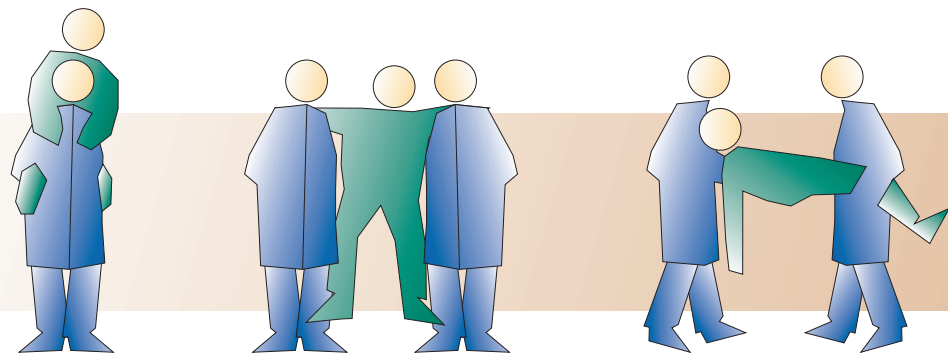
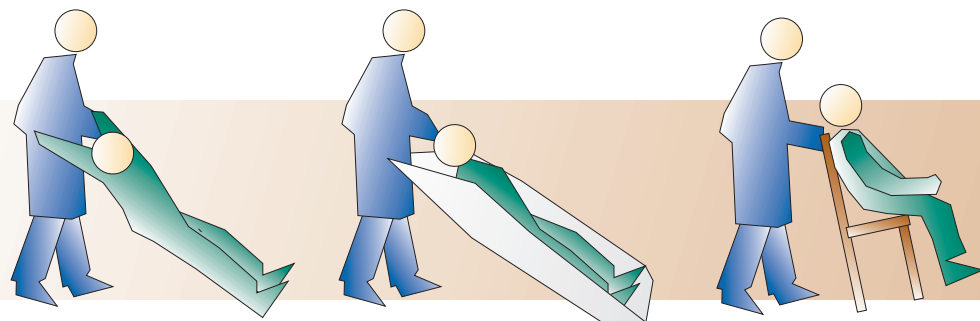


Técnicas de Evacuación

■ Técnicas por levantamiento



■ Técnicas por arrastre



Hospital Universitario
"Virgen de la
Arrixaca"

Ctra. Madrid - Cartagena
30120 - El Palmar (Murcia)
Telf.: 968 36 95 00
Fax: 968 36 96 78



Hospital Universitario

"Virgen de la
Arrixaca"

Plan de Emergencia y Evacuación

Guía de Consignas para
Usuarios del Hospital



Plan de Emergencia y Evacuación

Como Prevenir Incendios

- No acercar elementos combustibles a los focos de calor.
- No utilice "ladrones". Conecte un solo aparato por enchufe.
- Fume solo en áreas reservadas (cafetería).
- Deposite cerillas y colillas solo en el cenicero.

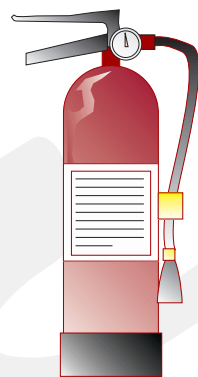


Si Descubre un Incendio

- Mantenga la calma y comunique el hecho inmediatamente:
 - Avisar al personal del centro.*
 - Activar el pulsador de alarma.*
 - Avisar por teléfono. Marque el nº 29944.*

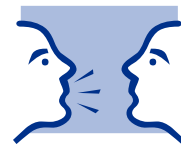


- Evite la propagación del fuego: cierre las puertas y ventanas.
- Aleje del fuego todo material combustible (telas, papeles, etc.)



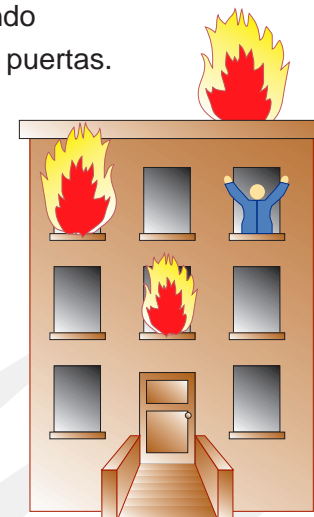
En Caso de Evacuación

- Siga las instrucciones del personal del Centro.
- Abandone la habitación, cerrando puertas y ventanas.
- Si hay humo tápese nariz y boca con un pañuelo (a ser posible húmedo).
- Si el humo es abundante camine agachado.
- Diríjase a la salida practicable más próxima.
- Nunca utilice los ascensores.
- Salga deprisa pero con calma.
- No lleve consigo objetos personales



Si las Salidas están Bloqueadas

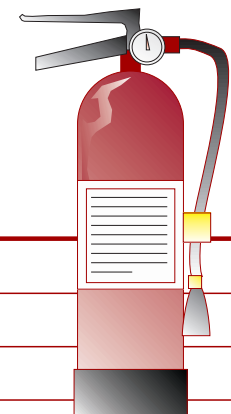
- Permanezca en la habitación colocando ropas húmedas en las ranuras de las puertas.
- Hágase ver por la ventana.




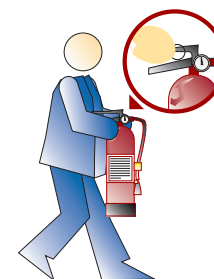
Técnicas Contra el Fuego

- Usar el extintor adecuado al tipo de fuego:

Extintor	Aplicación principal
Agua	Combustibles sólidos
CQ	Combustibles líquidos
Halon	Fuegos con riesgo eléctrico
Polvo	Generalmente válido para todo tipo de fuegos



- Quitar el precinto de seguridad.
- Tirar de la anilla enérgicamente.



- Coger la maneta y presionar la palanca de disparo.
- Apretar la válvula de disparo.

- Dirigir el agente extintor al fuego. Dirigir el chorro a la base de las llamas. Evitar que una presión excesiva propague el fuego a otras zonas. Mover la manguera en zig-zag barriendo la superficie incendiada. Asegurar siempre un camino de salida.

