

Evolución de los trasplantes renales en la Región de Murcia 2011-2024

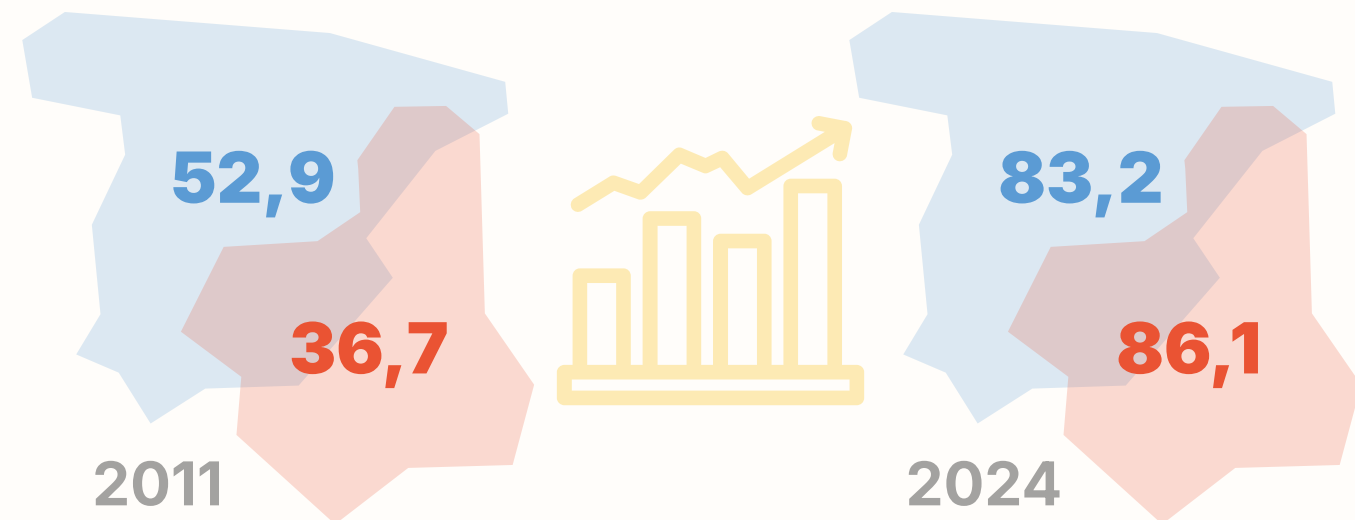


El trasplante renal es el tratamiento de elección en la Enfermedad Renal Crónica (ERC) en estadio muy avanzado, salvo que existan contraindicaciones médicas o quirúrgicas que lo desaconsejen. En comparación con la diálisis, mejora la calidad de vida y la supervivencia a largo plazo.

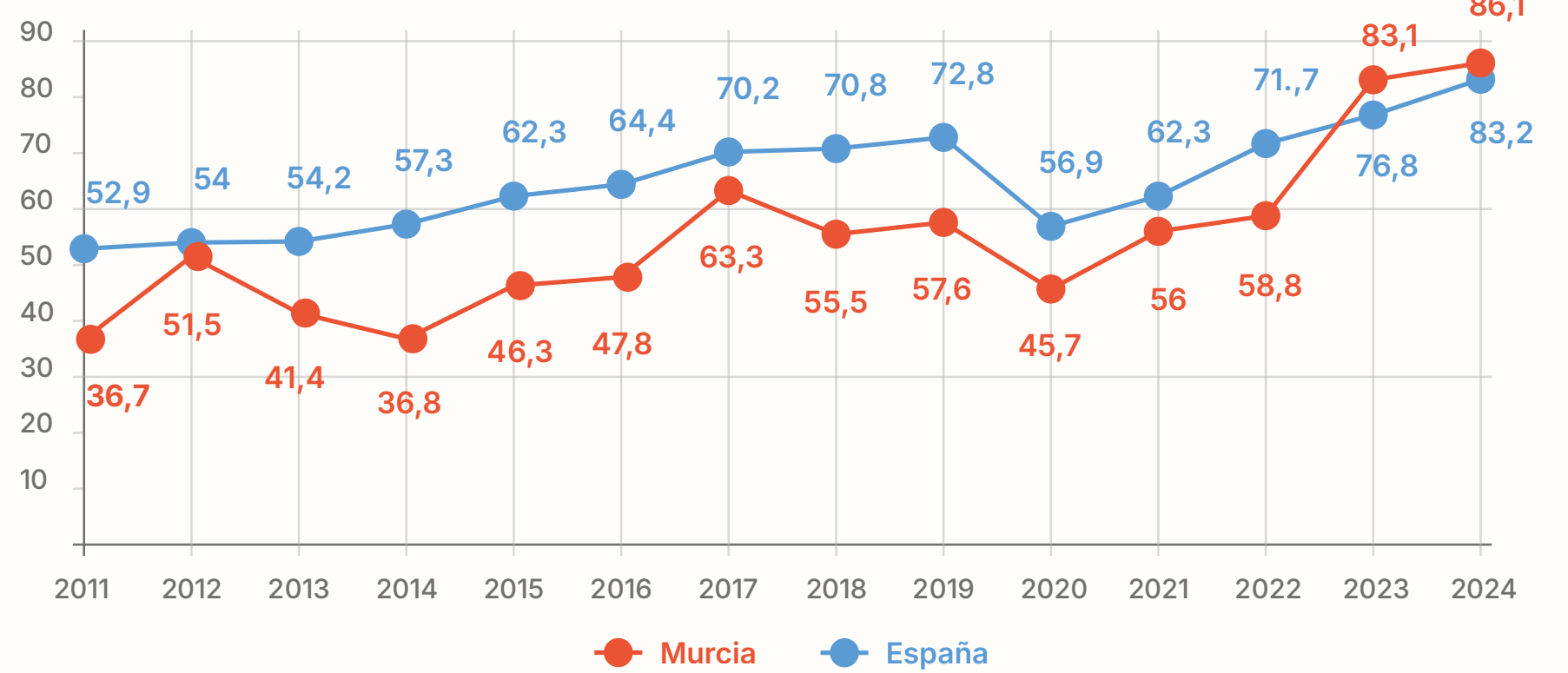
Antes, los trasplantes se hacían solo de donantes en muerte encefálica; en las últimas décadas se han incorporado la donación de vivo y de donante en asistolia.

ACTIVIDAD DE TRASPLANTE RENAL 2011-2024

Aunque en 2011 la Región de Murcia presentaba tasas de trasplante renal por millón de habitantes (pmp) inferiores a las de España, entre 2011 y 2024 el número de trasplantes ha aumentado de forma relevante, superando la media nacional.




Evolución tasa de trasplante renal (pmp) Murcia-España

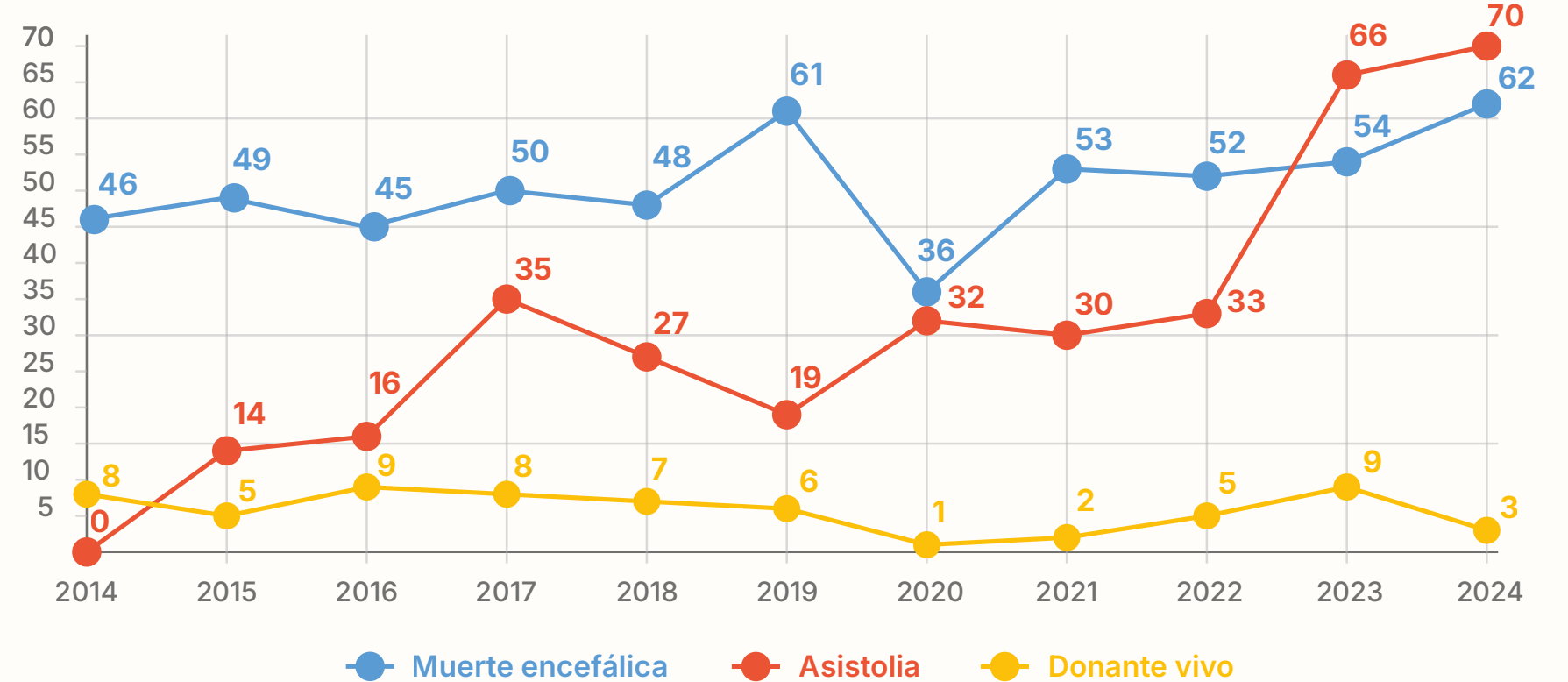


ACTIVIDAD DE TRASPLANTE RENAL SEGÚN TIPO DE DONANTE 2014-2024

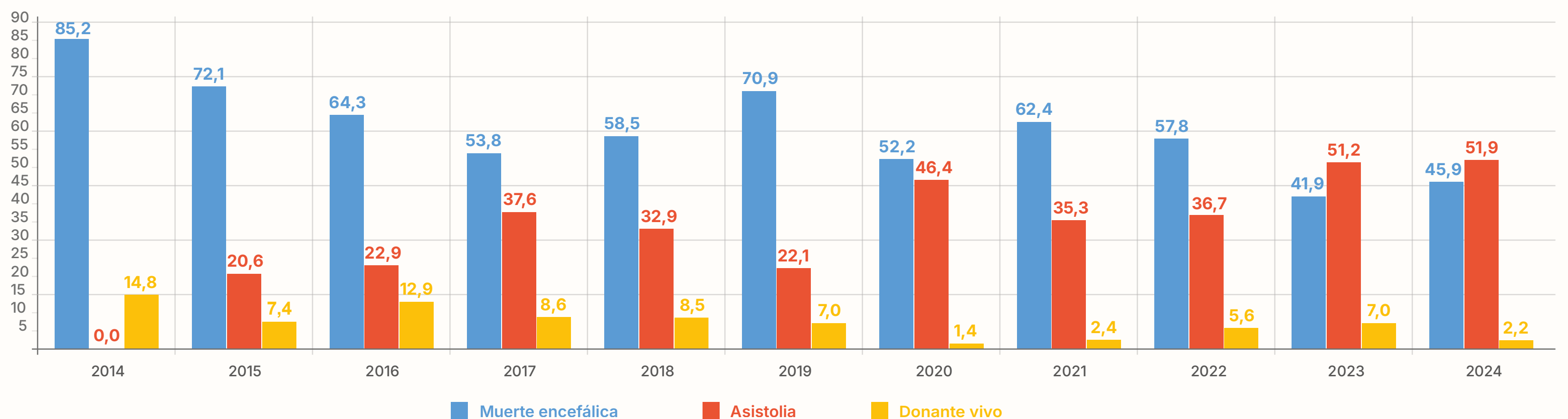
La donación en asistolia empezó en España oficialmente en 2012 (RD 1723/2012); la Región de Murcia se sumó en 2015, contribuyendo al incremento de trasplantes renales.



Trasplante renal según tipo de donante (número absoluto). Región de Murcia 2014-2024




Trasplante renal según tipo de donante (porcentaje). Región de Murcia 2014-2024




PACIENTES CON TRASPLANTE RENAL EN LA REGIÓN DE MURCIA 2024

A fecha 31 diciembre de 2024, la mitad de los 2294 pacientes prevalentes en Tratamiento renal sustitutivo tenían un trasplante renal, 1149 pacientes.

Hombres: 745



Mujeres: 404



Distribución por grupos de edad

Grupo edad	<45	45-64	65-74	≥ 75	TOTAL
Nº de Personas	162	588	291	108	1149
Porcentaje	14,1%	51,2%	25,3%	9,4%	100%

Diagnósticos más frecuentes

