



Evaluación de la vacunación frente a poliomielitis, difteria, tétanos y tosferina en la Región de Murcia. 1982

ELVIRA RAMOS GARCIA
Jefe de Sección de Promoción de Salud

I. INTRODUCCION

Como en años anteriores hacemos una evaluación de las vacunaciones infantiles (frente a poliomielitis y difteria, tétanos, tos ferina) en 1982, por ser de gran importancia el seguimiento de uno de los programas prioritarios en atención primaria de salud (1, 2, 3).

Poco a poco, vemos cómo se va haciendo realidad el que la población acuda voluntariamente a cumplimentar las vacunaciones infantiles que de forma continuada se le ofrecen en los Centros Municipales de Sanidad.

No obstante, existen todavía problemas de cobertura de poblaciones diseminadas, o de aquellas que tienen una peor distribución de los recursos sanitarios, de ahí que aún tengan cabida las campañas de vacunación que organizamos para elevar el nivel de demanda.

II. MATERIAL Y METODO

El material procede de:

- los partes mensuales de vacunación que envían los Jefes Locales de Sanidad,
- los datos que proporcionan los Servicios de Vacunaciones de esta Consejería,
- la información de las vacunas expendidas en las oficinas de Farmacia, que nos han suministrado los Centros de Distribución Farmacéuticos.

El método de evaluación es el de hallar los porcentajes de vacunación para cada grupo de edad.

Los datos de vacunas expendidas no los hemos acumulado a los datos de vacunación de cada localidad porque nos los suministran globalmente, y además, incluso, nos proporcionan vacunas expendidas a provincias limítrofes, como Almería, Albacete, Alicante y Valencia, de ahí que sólo lo tomemos como valor indicativo.

III. RESULTADOS

1. Análisis global de la vacunación a nivel regional

A nivel de la región las vacunaciones se han realizado de la siguiente manera:

— Poliomielitis: 1.^a dosis, 15.140 (92,6%); 2.^a dosis, 14.823 (86,5%); 3.^a dosis, 15.140 (88,4%), y Recuerdo, 28.264 (54,8%).

— Difteria-Tétanos-Tos ferina: 14.957 (87,3%); 2.^a dosis, 15.918 (92,9%); 3.^a dosis, 15.656 (91,4%).

— Difteria-Tétanos: 15.602 (86,5%).

Si comparamos los resultados de este año con los de años anteriores (tabla 1), observamos cómo se ha producido un distinto comportamiento en el volumen de vacunaciones para cada dosis. Habitualmente, a la 1.^a dosis acude un porcentaje mayor, puesto que por problemas de reacciones locales, etc., algunas madres no encuentran el momento, y no acuden a las siguientes vacunaciones.

Aquí, este año se ha dado la situación inversa, por ejemplo, la 2.^a dosis de poliomielitis ha sido más baja que la 3.^a; y en la Difteria-Tétanos-Tos Ferina, se han realizado más terceras dosis que segundas y primeras. Sólo existe una posible explicación racional a este hecho y sería el de que se hubiera acudido a niños que hacía tiempo habían abandonado la vacunación con una o dos dosis solamente.

Ha aumentado bastante la cobertura de Difteria-Tétanos. En su conjunto este año se ha producido una ligera tendencia creciente.

2. Análisis de la vacunación por municipios

En las tablas 2 y 3 ofrecemos los datos de vacunación por municipios en cifras absolutas y porcentajes. Las tablas 4, 5, 6 y 7 muestran la ordenación de los municipios según el porcentaje de cobertura, en cinco intervalos, de 20 en 20.

Santomera y Villanueva no hemos podido valorarlos por no tener el denominador (en Villanueva porque no se han registrado nacidos, y en Santomera porque aún no los hemos obtenido segregados de los de Murcia).

Los mapas 1 a 8 nos muestran gráficamente dichos valores de 1982 y su comparación con los de 1981.

Hemos de señalar que:

— Mantienen su cobertura entre 80-100: Abarrán, Aguilas, Alcantarilla, Moratalla, Alhama, Blanca, Calasparra, Caravaca, Ricote, Totana, Yecla.

— También están en estos niveles de cobertura, mejorando la vacunación del año anterior: Ceutí, Cieza, Fortuna, Mazarrón, Mula, San Javier, Ulea.

— Están entre 60-80%:

Con valores semejantes: a 1981, Fuente Alamo;

Con valores mejorados: Cartagena, Jumilla, Librilla, Molina, Pliego, San Pedro del Pinatar;

Con valores peores: Alguazas, Cehegín.

— Están en un 40-60%: manteniéndose: La Unión;

Mejorando: Abanilla, desde valores muy bajos;

Habiendo empeorado: Albudeite, Campos del Río, Torres de Cotillas.

— En un 20-40%:

Mejoran: Torre-Pacheco (aunque muy discretamente).

Empeoran: Aledo, Beniel (en este caso sólo en la 1.^a dosis, lo que hace pensar que acuden a esta vacunación a otro Centro y el resto se las ponen allí); Bullas (paulatinamente ha ido empeorando la cobertura por problemas de recursos humanos capacitados); Puerto Lumbreras.

— Por debajo del 20%:

Empeorando: Lorca (que de cobertura entre 80 y 100 en 1981, ha descendido en polio entre 7 y 15, seguramente por defecto de notificación, aunque en D.T.T. está entre 40-50%). Lorquí ha mantenido los bajos valores del año anterior.

3. Vacunas expendidas en las Oficinas de Farmacia

En la tabla 8 consta el número de cada tipo que se han distribuido desde los centros de distribución de productos farmacéuticos. No especifican si dichos centros también suministran a provincias limítrofes, dato que habían aportado en 1981. Sólo en los datos de Yecla se indica que queda en la región un 25%.

En general se ha observado una disminución de la venta, continuando en valores muy pequeños, pues no superan los mil vacunados en D.T.T. y los 2.000 en polio, al tener que inyectar tres veces la polio trivalente y la D.T.T.

4. Vacunación en el municipio de Murcia

En el análisis de 1981 mencionamos la vacunación por pedanías del municipio de Murcia. Este año, todo este tipo de análisis será realizado por el propio municipio.

IV. CONCLUSIONES

En resumen, la vacunación global sigue su tendencia ascendente, aunque continúa siendo un problema la dosis de recuerdo frente a la poliomiélitis, porque no se hace correctamente la re-vacunación a los 6 y a los 14 años. Ello nos ha obligado a modificar el parte de declaración para que figure la vacunación para cada una de esas edades, y hemos instado a los Jefes Locales de Sanidad para que en los reconocimientos escolares que se realizan a 1.^o y 8.^o de E.G.B. se vacune frente a la poliomiélitis y tétanos.

Por municipios en general se ha producido elevación del nivel de cobertura respecto a 1981. Salvo en los casos de Lorca y Lorquí, Puerto Lumbreras, Bullas, Beniel, Aledo, Albudeite, Campos del Río, Torres de Cotillas, Alguazas y Cehegín, que han descendido.

Algunos de los que en años anteriores tenían una cobertura insignificante ya han mejorado este año, tales como Abanilla, Ceutí (que ha pasado a estar entre los mejores).

Continúan en vía de mejoría del sistema Cartagena y Jumilla.

Pero continúan con casi nula actividad: Lorquí, y muy baja Torre-Pacheco, aunque este último ha hecho un esfuerzo.

Este año vamos a introducir el envío desde las Jefaturas Locales de Sanidad de cartas de felicitación a los padres por el nacimiento del hijo y de recordatorio de etapa de vacunación, pero esto exige la colaboración de los Ayuntamientos para agilizar los trámites administrativos, ya que de esta forma se aumenta tanto la relación de la comunidad con los Centros Municipales, como la auto-responsabilidad del colectivo en la consecución de la salud.

1. RAMOS GARCIA, E.; NAVARRO SANCHEZ, C. — Análisis Vacunación..., *Bol. Ep. Sem. Reg. Mur.* (1979), 8.

2. RAMOS GARCIA, E.; NAVARRO SANCHEZ, C. — Análisis Vacunación..., *Bol. Ep. Sem. Reg. Mur.* (1980), 65. (1980), 65.

3. RAMOS GARCIA, E. — Análisis vacunación frente a poliomiélitis, Difteria-Tétanos-Tosferina, Región de Murcia, 1981. *Bol. Salud Reg. Mur.* (1982), II, 1-6.

TABLA 1.—VACUNACIONES POLIOMIELITIS Y D.T.T. 1979-1982. NUMEROS ABSOLUTOS Y PORCENTAJES DE VACUNADOS

P O L I O M I E L I T I S								
	Número de vacunados				Porcentaje			
	1 d.	2 d.	3 d.	Rec.	1 d.	2 d.	3 d.	Rec.
1979	15.620	14.801	13.418	27.585	85,1	80,6	73,1	57,8
1980	16.121	15.331	14.520	25.826	87,2	83,0	78,6	53,7
1981	16.060	15.538	15.534	31.252	87,5	84,3	84,5	57,0
1982	15.875	14.823	15.140	28.264	92,6	86,5	88,4	54,8

D. T. T.								
	Número de vacunados				Porcentaje			
	1 d.	2 d.	3 d.	Rec.	1 d.	2 d.	3 d.	Rec.
1979	15.680	14.329	13.416	15.791	85,3	77,4	73,0	86,0
1980	15.930	14.643	13.669	15.867	86,2	79,3	74,0	86,4
1981	15.499	15.106	14.270	11.751*	84,0	81,9	77,7	64,0*
1982	14.957	15.918	15.656	15.702*	87,3	92,9	91,4	86,5

* En 1981 y 1982 es D.T.

TABLA 2.—VACUNACIONES. 1982. REGION DE MURCIA. CIFRAS ABSOLUTAS

	POLIO				D. T. T.			D. T.
	1	2	3	R	1	2	3	
ABANILLA	60	82	74	65	60	82	85	101
ABARAN	244	204	150	107	241	204	149	99
AGUILAS	404	385	401	1.074	404	389	431	482
ALBUDEITE	18	31	32	20	22	39	35	20
ALCANTARILLA	473	704	954	758	473	704	1.539	183
ALEDO	4	9	21	13	5	10	17	21
ALGUAZAS	71	63	78	17	76	58	111	61
ALHAMA	279	231	199	334	279	231	199	148
ARCHENA	191	161	151	252	181	181	151	225
BENIEL	35	211	176	437	53	83	86	143
BLANCA	82	78	59	195	82	68	64	108
BULLAS	59	82	53	335	61	79	17	121
CALASPARRA	129	141	114	75	129	141	151	69
CAMPOS DEL RIO.....	17	26	34	28	17	26	40	26
CARAVACA	281	291	322	538	281	651	442	284
CARTAGENA	1.823	1.602	1.426	5.244	1.814	1.589	1.422	1.315
CEHEGIN	145	117	121	137	103	117	129	138
CEUTI	187	155	137	250	107	67	61	393
CIEZA	831	756	577	1.041	830	760	827	1.472
FORTUNA	123	94	76	83	74	63	53	79
FUENTE-ALAMO	79	83	137	197	77	76	101	235
JUMILLA	243	221	145	3	264	247	160	115
LIBRILLA	13	13	22	63	12	17	19	40
LORCA	80	96	166	179	477	583	695	1.308
LORQUI	18	21	13	—	15	16	11	5
MAZARRON	244	182	188	442	202	164	174	218
MOLINA	484	477	397	602	484	477	479	662
MORATALLA	139	75	87	67	87	95	121	81
MULA	436	420	432	304	421	395	412	432
MURCIA	6.935	6.089	6.447	12.840	5.921	6.138	5.684	4.954
OJOS	10	27	17	9	14	29	18	9
PLIEGO	35	30	31	67	35	30	31	67
PUERTO LUMBRERAS	54	49	48	22	57	31	30	93
RICOTE	22	21	41	17	40	32	52	69
SAN JAVIER	231	207	198	125	231	207	207	133
S. P. PINATAR	101	102	121	20	92	96	84	66
SANTOMERA	138	105	173	203	117	99	195	183
TORRE-PACHECO	91	78	312	8	104	77	103	93
TORRES COTILLAS	137	140	151	189	120	118	121	100
TOTANA	323	294	284	240	335	309	332	675
ULEA	41	48	48	40	41	49	52	42
LA UNION	92	126	72	79	90	125	107	95
VILLANUEVA	6	7	5	11	6	7	9	3
YECLA	478	489	450	1.534	423	489	450	436
TOTALES	15.875	14.823	15.140	28.264	14.957	15.918	15.656	15.602

TABLA 3.—VACUNACIONES. 1982. REGION DE MURCIA. PORCENTAJES

	POLIO				D. T. T.			D. T.
	1	2	3	R	1	2	3	
ABANILLA	56,60	77,35	69,81	20,44	56,60	77,35	80,18	95,28
ABARAN	111,92	93,57	68,80	16,36	110,55	93,57	68,34	45,41
AGUILAS	85,05	81,05	84,42	75,36	85,05	81,89	90,73	101,47
ALBUDEITE	41,86	72,09	74,41	15,50	51,16	90,69	81,39	46,51
ALCANTARILLA	92,74	149,80	187,05	49,54	92,79	138,03	301,76	35,88
ALEDO	30,76	69,23	161,53	33,33	38,46	76,92	130,76	161,53**
ALGUAZAS	60,68	53,84	66,66	4,84	64,95	48,57	94,87	52,13
ALHAMA	134,78	111,59	96,13	53,78	134,78	111,59	96,13	71,49
ARCHENA	79,91	67,36	63,17	35,14	75,73	75,73	63,77	94,14
BENIEL	30,97	186,72	155,75	128,90	46,90	73,45	76,10	126,54
BLANCA	97,61	92,85	70,23	77,33	97,61	80,95	76,19	128,57
BULLAS	38,06	52,90	34,19	72,04	39,35	50,96	10,96	78,06
CALASPARRA	103,20	112,80	91,20	20,00	103,20	112,80	120,80	55,20
CAMPOS DEL RIO	48,57	74,28	97,14	26,66	48,57	74,28	114,28	74,28
CARAVACA	89,20	92,38	102,22	56,93	89,20	206,66	140,31	90,15
CARTAGENA	62,02	36,14	48,53	59,49	61,74	54,08	48,40	44,75
CEHEGIN	71,42	57,63	59,60	22,49	50,73	57,63	63,54	45,69
CEUTI	179,80	149,03	131,73	80,12	102,80	64,42	58,65	377,88**
CIEZA	152,19	138,46	105,67	63,55	152,01	139,19	151,46	269,59**
FORTUNA	105,12	80,34	64,95	23,64	63,24	53,84	45,29	67,52
FUENTE-ALAMO	63,70	66,93	110,48	52,95	62,09	61,29	81,45	189,51
JUMILLA	63,44	57,70	37,85	0,26	68,92	64,49	41,77	30,02
LIBRILLA	76,47	76,47	129,41	123,52	70,58	100,00	111,76	235,29**
LORCA	7,61	9,14	15,80	5,68	45,42	55,52	66,19	124,57
LORQUI	19,56	22,82	14,15	—	16,30	17,39	11,95	5,43
MAZARRON	101,66	197,82	78,33	11,51	84,16	68,33	72,50	90,83
MOLINA	76,94	75,83	63,11	31,90	76,94	75,83	76,15	105,24
MORATALLA	108,59	58,59	67,96	17,44	67,96	74,21	94,53	63,28
MULA	202,79	195,34	200,93	47,13	195,81	183,72	191,62	200,93**
MURCIA	128,44	112,78	119,41	79,27	109,66	113,68	123,80	91,75
OJOS	83,33	225,00	141,66	25,00	116,66	241,66	150,00	75,00
PLIEGO	76,08	65,21	67,39	48,55	76,08	65,21	67,39	145,65
PUERTO LUMBRERAS	37,24	33,79	33,10	5,05	39,31	21,37	20,68	64,13
RICOTE	183,33	175,00	341,00	47,22	333,33	266,66	433,33	575,00**
SAN JAVIER	96,25	86,25	82,50	17,36	96,25	86,25	86,25	55,41
S. P. PINATAR	60,11	60,71	72,02	3,96	54,76	57,14	50,00	39,28
SANTOMERA*	—	—	—	—	—	—	—	—
TORRE-PACHECO	35,13	26,44	105,76	0,90	35,25	26,10	24,91	31,52
TORRES COTILLAS	50,00	56,68	55,10	22,99	43,79	43,06	44,16	36,49
TOTANA	91,76	83,52	80,68	22,72	95,17	87,78	94,31	191,76**
ULEA	241,17	282,35	282,35	78,43	241,17	288,23	305,88	247,05**
LA UNION	40,00	54,78	31,30	11,44	39,13	54,34	46,52	41,30
VILLANUEVA*	—	—	—	—	—	—	—	—
YECLA	119,79	122,55	112,78	128,15	206,01	122,55	112,78	109,27
TOTAL	92,6	86,5	88,4	54,8	87,13	92,92	91,4	86,5

* No se pueden hacer porcentajes porque no hubo nacidos vivos, o se desconoce su número.

** Cifras que exigen comprobación nominal de vacunados, por su excesivo monto.

TABLA 4.—POLIOMIELITIS PRIMERA DOSIS

% vacunados	N.º municipios	MUNICIPIOS
80-100	21	Abarán, Aguilas, Alcantarilla, Alhama, Archena, Blanca, Calasparra, Caravaca, Ceutí, Cieza, Fortuna, Mazarrón, Moratalla, Mula, Murcia, Ojós, Ricote, San Javier, Totana, Ulea, Yecla.
60-79	9	Alguazas, Cartagena, Cehegín, Fuente-Alamo, Jumilla, Librilla, Molina, Pliego, San Pedro del Pinatar.
40-59	5	Abanilla, Albudeite, Campos del Río, Torres de Cotillas, La Unión.
20-39	5	Aledo, Beniel, Bullas, Puerto-Lumbreras, Torre-Pacheco.
< 20	2	Lorca, Lorquí.
	2	Santomera y Villanueva, no se pueden obtener porcentajes.

TABLA 5.—POLIOMIELITIS SEGUNDA DOSIS

% vacunados	N.º municipios	MUNICIPIOS
80-100	20	Abarán, Aguilas, Alcantarilla, Alhama, Beniel, Blanca, Calasparra, Caravaca, Ceutí, Cieza, Fortuna, Mazarrón, Mula, Murcia, Ojós, Ricote, San Javier, Totana, Ulea, Yecla.
60-79	10	Abanilla, Albudeite, Aledo, Archena, Campos del Río, Fuente Alamo, Librilla, Molina, Pliego, San Pedro del Pinatar.
40-59	7	Alguazas, Bullas, Cehegín, Jumilla, Moratalla, Torres de Cotillas, La Unión.
20-39	4	Cartagena, Lorquí, Puerto Lumbreras, Torre-Pacheco.
< 20	1	Lorca.
	2	Santomera y Villanueva, no se pueden obtener porcentajes.

TABLA 6.—POLIOMIELITIS TERCERA DOSIS

% vacunados	N.º municipios	MUNICIPIOS
80-100	21	Aguilas, Alcantarilla, Aledo, Alhama, Beniel, Calasparra, Campos del Río, Caravaca, Ceutí, Cieza, Fuente-Alamo, Librilla, Mula, Murcia, Ojós, Ricote, San Javier, Torre Pacheco, Totana, Ulea, Yecla.
60-79	12	Abanilla, Abarán, Albudeite, Alguazas, Archena, Blanca, Fortuna, Mazarrón, Molina, Moratalla, Pliego, San Pedro del Pinatar.
40-59	3	Cartagena, Cehegín, Torres de Cotillas.
20-39	4	Bullas, Jumilla, Puerto-Lumbreras, La Unión.
< 20	2	Lorca, Lorquí.
	2	Santomera y Villanueva, no se pueden obtener porcentajes.

TABLA 7.—POLIOMIELITIS. DOSIS RECUERDO

% vacunados	N.º municipios	MUNICIPIOS
80-100	4	Beniel, Ceutí, Librilla, Yecla.
60-79	6	Aguilas, Blanca, Bullas, Cieza, Murcia, Ulea.
40-59	8	Alcantarilla, Alhama, Caravaca, Cartagena, Fuente-Alamo, Mula, Pliego, Ricote.
20-39	12	Abanilla, Abarán, Aledo, Archena, Calasparra, Campos Río, Cehegín, Fortuna, Molina, Ojós, Torres Cotillas, Totana.
< 20	12	Albudeite, Alguazas, Jumilla, Lorca, Lorquí, Mazarrón, Moratalla, Puerto Lumbreras, San Javier, San Pedro del Pinatar, Torre-Pacheco, La Unión.
	2	Santomera y Villanueva, no se pueden obtener porcentajes.

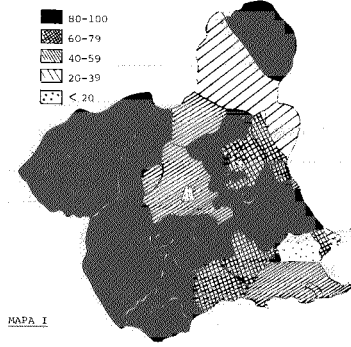
TABLA 8.—RELACION DE VACUNAS EXPENDIDAS POR LAS OFICINAS DE FARMACIA. 1982

	Polio mono.	Polio trivalente	D. T. T.	D. T.
Cartagena		359	323	0
Lorca	1.250	3.000	190	380
Yecla*	1.340	4.800	4.825	634
Murcia	1.041	3.616	4.354	877

* Según estimaciones del Director Gerente de la Hermandad Farmacéutica Murciana en Yecla, en Murcia región, se vienen a distribuir un 25% de ese total.

MAPA I
VACUNACIONES POLIOMIELITIS EN MURCIA 1981
Primera dosis

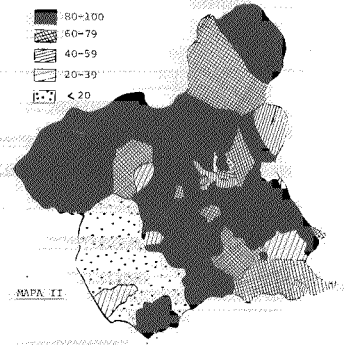
80-100
 60-79
 40-59
 20-39
 < 20



MAPA I

MAPA II
VACUNACIONES POLIOMIELITIS EN MURCIA 1982
Primera dosis

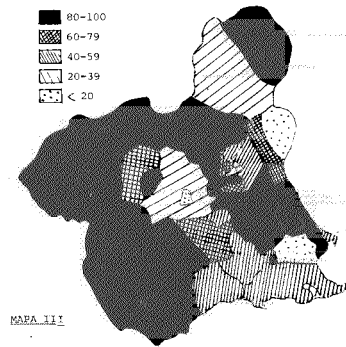
80-100
 60-79
 40-59
 20-39
 < 20



MAPA II

MAPA III
VACUNACIONES POLIOMIELITIS EN MURCIA 1981
Segunda dosis

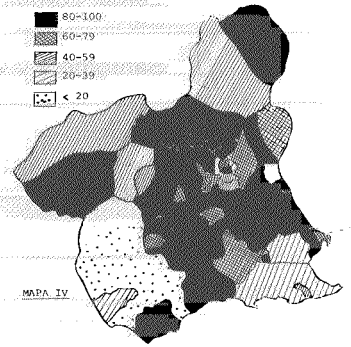
80-100
 60-79
 40-59
 20-39
 < 20



MAPA III

MAPA IV
VACUNACIONES POLIOMIELITIS EN MURCIA 1982
Segunda dosis

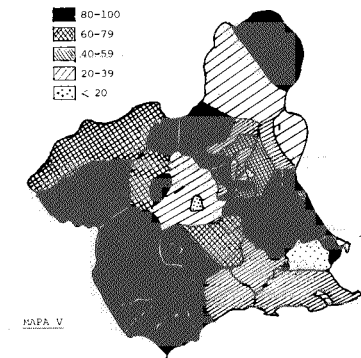
80-100
 60-79
 40-59
 20-39
 < 20



MAPA IV

MAPA V
VACUNACIONES POLIOMIELITIS EN MURCIA 1981
Tercera dosis

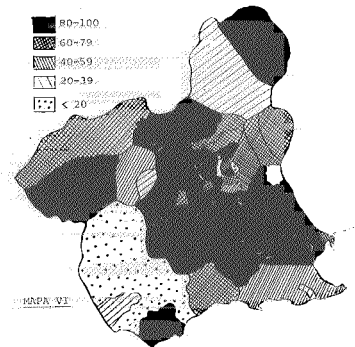
80-100
 60-79
 40-59
 20-39
 < 20



MAPA V

MAPA VI
VACUNACIONES POLIOMIELITIS EN MURCIA 1982
Tercera dosis

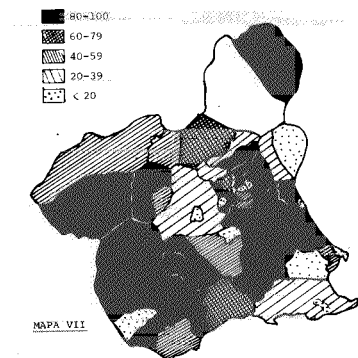
80-100
 60-79
 40-59
 20-39
 < 20



MAPA VI

MAPA VII
VACUNACIONES POLIOMIELITIS EN MURCIA 1981
Dosis recuerdo

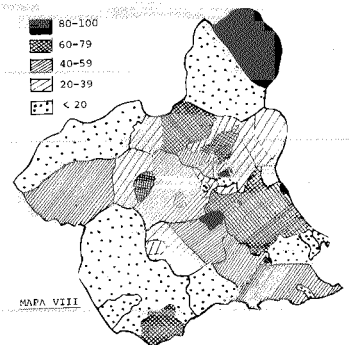
80-100
 60-79
 40-59
 20-39
 < 20



MAPA VII

MAPA VIII
VACUNACIONES POLIOMIELITIS EN MURCIA 1982
Dosis recuerdo

80-100
 60-79
 40-59
 20-39
 < 20



MAPA VIII

CRITERIOS PARA LA NOTIFICACION DE ENFERMEDADES DE DECLARACION OBLIGATORIA

La notificación de enfermedades precisa de la unificación de criterios sobre lo que cada una de las rúbricas incluye y excluye, a fin de que cada una de las denominaciones tenga el mismo contenido para todos. En varios números del *Boletín Epidemiológico Semanal* y del *Boletín de Salud de la Región Murciana* hemos hecho mención a los problemas que se han planteado, especialmente con algunas de las rúbricas de nueva declaración (neumonías, procesos diarreicos agudos, infecciones respiratorias agudas, etc.).

Por ello publicamos a continuación los criterios para la declaración de las enfermedades incluidas en la nueva lista E.D.O., vigente desde hace algo más de un año. Para su confección se ha utilizado la novena revisión (1975) de la Clasificación Internacional de Enfermedades de la Organización Mundial de la Salud (1), adoptada en la Vigésimonovena Asamblea Mundial de la Salud.

Anteriormente, boletines epidemiológicos de otras provincias o áreas sanitarias (Sevilla (2), Talavera de la Reina (3)), han publicado documentos de características u objetivos semejantes que nos han facilitado la confección de estos criterios. La finalidad, al publicarlos aquí, es que todos los médicos que en nuestra región participan en el sistema E.D.O. (médicos titulares, pediatras y médicos de zona de INSALUD, médicos hospitalarios, etc.) dispongan de criterios unificados para cumplimentar adecuadamente el parte semanal, a la vez que les sirva de recordatorio sobre la propia lista de enfermedades sujetas a declaración obligatoria, lo que a su vez repercutirá en mejorar la calidad de la información utilizada en las estadísticas de morbilidad.

(1) Clasificación Internacional de Enfermedades. *Manual para la Clasificación Estadística Internacional de Enfermedades, Traumatismos y Causas de Defunción*, vol. 1. O.P.S./OMS Public. Cientif. n.º 353, Washington. 1978.

(2) Suplemento n.º 1, del *Bol. Epid. Sem. Sev.*, núm. 23, de 1982.

(3) *Boletín Epid. C.N.D.S.*, 1982 (Varios números).

ENFERMEDADES (según lista de E.D.O. Resolución 22-XII-81)	CODIGO NUMERICO C.I.E.-O.M.S. 9.ª rev./1975	OBSERVACIONES
COLERA	001	Enfermedad sujeta a Vigilancia Epidemiológica Internacional y al Reglamento Sanitario Internacional. INCLUYE: Cólera debido a: <ul style="list-style-type: none"> • <i>Vibrio cholerae</i>. • <i>Vibrio cholerae el tor</i>. • Sin especificación.
FIEBRE TIFOIDEA Y PARATIFOIDEA	002	INCLUYE: Fiebre tifoidea. Fiebre paratifoidea A. Fiebre paratifoidea B. Fiebre paratifoidea C. Fiebre paratifoidea de tipo no especificado.
INTOXICACION ALIMENTARIA	003 y 005	INCLUYE: — Infección o intoxicación alimentaria por <i>Salmonella</i> de cualquier serotipo: <ul style="list-style-type: none"> • Gastroenteritis debida a <i>Salmonella</i>. • Septicemia debida a <i>Salmonella</i>. • Infección localizada debida a <i>Salmonella</i>. • Otras y sin especificación. — Otra intoxicación alimentaria bacteriana: <ul style="list-style-type: none"> • Intoxicación alimentaria estafilocócica. • Botulismo. • Intoxicación alimentaria debida a <i>Clostridium perfringens</i>. • Intoxicación alimentaria debida a otras especies de <i>Clostridium</i>. • Intoxicación alimentaria debida a <i>Vibrio parahaemolyticus</i>. • Otra intoxicación alimentaria bacteriana. • Intoxicación alimentaria sin otra especificación. EXCLUYE: <ul style="list-style-type: none"> • Efecto tóxico de alimentos nocivos.

ENFERMEDADES (según lista de E.D.O. Resolución 22-XII-81)	CODIGO NUMERICO C.I.E.-O.M.S. 9.ª rev./1975	OBSERVACIONES
DISENTERIA	004	<p>INCLUYE: Disentería bacilar por:</p> <ul style="list-style-type: none"> • <i>Shigella dysenteriae</i>. • <i>Shigella flexneri</i>. • <i>Shigella boydii</i>. • <i>Shigella sonnei</i>. • Otras • Sin especificación.
PROCESOS DIARREI- COS, OTROS	006-009	<p>Comprende este apartado todos los Procesos Diarreicos que no se declaran individualizados o en otros apartados (como ocurre en Cólera, Disentería e Intoxicación Alimentaria).</p> <p>INCLUYE:</p> <p>— Amibiasis: Infección debida a <i>Entamoeba histolytica</i>, en todas sus formas:</p> <p>— Otras enfermedades intestinales debidas a protozoarios:</p> <ul style="list-style-type: none"> • Balantidiasis. • Giardiasis. • Coccidiosis. • Tricomoniasis intestinal. • Otras enfermedades intestinales debidas a protozoarios. • Sin especificación. <p>— Infecciones intestinales debidas a otros organismos:</p> <ul style="list-style-type: none"> • <i>Escherichia coli</i>. • <i>Arizona</i>. • <i>Aerobacter aerógenes</i>. • <i>Proteus</i>. • Otras bacterias especificadas. • Enteritis bacteriana sin otra especificación. • Enteritis debidas a virus especificados (adenovirus, enterovirus). • Otros organismos no clasificados en otra parte (enteritis y gastroenteritis vírica sin especificar). <p>— Infección intestinal mal definida:</p> <ul style="list-style-type: none"> • Colitis, enteritis y gastroenteritis infecciosas. • Colitis, enteritis y gastroenteritis de presunto origen infeccioso. • Diarrea infecciosa. • Diarrea de presunto origen infeccioso. <p>EXCLUYE: Cólera, Disentería e Intoxicación Alimentaria, que se incluirán en sus apartados correspondientes.</p>
TUBERCULOSIS RESPIRATORIA	011 y 012	<p>INCLUYE:</p> <p>— Tuberculosis Pulmonar:</p> <ul style="list-style-type: none"> • Tuberculosis infiltrativa del pulmón. • Tuberculosis nodular del pulmón. • Tuberculosis del pulmón con caverna. • Tuberculosis de los bronquios. • Fibrosis tuberculosa del pulmón. • Bronquiectasia tuberculosa. • Neumonía tuberculosa. • Neumotórax tuberculoso. • Otra tuberculosis pulmonar.

ENFERMEDADES (según lista de E.D.O. Resolución 22-XII-81)	CODIGO NUMERICO C.I.E.-O.M.S. 9.ª rev./1975	OBSERVACIONES
PESTE	020	<ul style="list-style-type: none"> • Sin especificación. — Otras tuberculosis del aparato respiratorio: <ul style="list-style-type: none"> • Pleuresía tuberculosa. • Tuberculosis de los ganglios linfáticos intratorácicos. • Tuberculosis limitada a la tráquea o a los bronquios. • Laringitis tuberculosa. • Otras. <p>EXCLUYE: Infección tuberculosa primaria.</p> <p>Enfermedad sometida a Vigilancia Epidemiológica Internacional y al Reglamento Sanitario Internacional.</p> <p>INCLUYE: Infección por <i>Yersinia pestis</i> (<i>Pasteurella pestis</i>) en todas sus formas.</p>
CARBUNCO	022	<p>INCLUYE: Carbunco:</p> <ul style="list-style-type: none"> • Cutáneo. • Pulmonar. • Gastrointestinal. • Séptico. • Otras manifestaciones. • Sin especificar.
BRUCELOSIS	023	<p>INCLUYE: Brucelosis por:</p> <ul style="list-style-type: none"> • <i>Brucella melitensis</i>. • <i>Brucella abortus</i>. • <i>Brucella suis</i>. • <i>Brucella canis</i>. • Otras o sin especificar.
LEPRA	030	<p>INCLUYE: Enfermedad de Hansen, infección por <i>Mycobacterium leprae</i>:</p> <ul style="list-style-type: none"> • Lepromatosa (tipo L). • Tuberculoide (tipo T). • Indeterminada (grupo I). • Dimorfa (grupo D). • Otras o sin especificación.
DIFTERIA	032	<p>INCLUYE: Infección por <i>Corynebacterium diphtheriae</i>:</p> <ul style="list-style-type: none"> • Fauca. • Nasofaríngea. • Nasal anterior. • Laringea. • Otras o sin especificación.
TOS FERINA	033	<p>INCLUYE:</p> <ul style="list-style-type: none"> • Por <i>Bordetella pertussis</i>. • Por <i>Bordetella parapertussis</i>. • Por otros organismos especificados. • Sin especificación.
ESCARLATINA	034.1	<p>En este apartado se incluirá exclusivamente la ESCARLATINA. La ANGINA ESTREPTOCOCICA (034.0) no incluida en la Lista de E.D.O.,</p>

ENFERMEDADES (según lista de E.D.O. Resolución 22-XII-81)	CODIGO NUMERICO C.I.E.-O.M.S. 9.ª rev./1975	OBSERVACIONES
INFECCION MENINGOCOCICA	036	<p>debería notificarse independientemente, siempre que su etiología estreptocócica esté claramente establecida. La ANGINA SIN OTRA ESPECIFICACION, se incluye en las INFECCIONES RESPIRATORIAS AGUDAS.</p> <p>INCLUYE:</p> <ul style="list-style-type: none"> • Meningitis meningocócica. • Encefalitis meningocócica. • Meningococcemia Septicemia meningocócica. • Síndrome de Waterhouse-Friderichsen meningocócico. • Carditis meningocócica. • Otras y sin especificar.
TETANOS	037 y 771.3	<p>INCLUYE:</p> <ul style="list-style-type: none"> — Tétanos. — Tétanos neonatorum. <p>EXCLUYE: Tétanos puerperal que se notificará como SEPSIS PUERPERAL.</p> <ul style="list-style-type: none"> • Tétanos cuando complica el aborto, embarazo ectópico o molar.
POLIOMIELITIS	045	<p>Enfermedad sometida a Vigilancia Epidemiológica Internacional.</p> <p>INCLUYE:</p> <ul style="list-style-type: none"> • Poliomiélitis aguda parálitica especificada como bulbar. • Poliomiélitis aguda con otra parálisis. • Poliomiélitis aguda no parálitica. • Poliomiélitis aguda sin otra especificación.
VARICELA	052	VARICELA.
SARAMPION	055	<p>INCLUYE:</p> <ul style="list-style-type: none"> • Encefalitis postsarampinosa. • Neumonía postsarampinosa (484.0*) • Otitis postsarampinosa. • Con otras complicaciones. • Con complicaciones no especificadas. • Sin mención de complicación.
RUBEOLA	056	<p>INCLUYE:</p> <ul style="list-style-type: none"> • Rubéola con complicaciones neurológicas. • Rubéola con otras complicaciones. • Rubéola con complicaciones no especificadas. • Rubéola sin mención de complicación.
FIEBRE AMARILLA	060	Enfermedad sometida a Vigilancia Epidemiológica Internacional y al Reglamento Sanitario Internacional.
HEPATITIS VIRICA	070	<p>INCLUYE: Hepatitis vírica:</p> <ul style="list-style-type: none"> • A. Hepatitis infecciosa. • B. Hepatitis sérica.

ENFERMEDADES (según lista de E.D.O. Resolución 22-XII-81)	CODIGO NUMERICO C.I.E.-O.M.S. 9.ª rev./1975	OBSERVACIONES
RABIA	071	<ul style="list-style-type: none"> • No A no B. • No especificada. <p>EXCLUYE: Hepatitis víricas en la enfermedad con inclusiones citomegálicas.</p>
PAROTIDITIS	072	<p>RABIA.</p> <p>INCLUYE:</p> <ul style="list-style-type: none"> • Orquitis urliana. • Meningitis urliana. • Encefalitis urliana. • Pancreatitis urliana. • Con otras complicaciones. • Con complicaciones no especificadas. • Sin mención de complicación.
TRACOMA	076	<p>INCLUYE: Tracoma:</p> <ul style="list-style-type: none"> • En fase inicial. • En fase activa. • Sin especificación. <p>EXCLUYE: Efectos tardíos del tracoma.</p>
TIFUS (EPIDEMICO) TRANSMITIDO POR PIOJOS	080	<p>Enfermedad sometida a Vigilancia Epidemiológica Internacional.</p> <p>INCLUYE: TIFUS EPIDEMICO TRANSMITIDO POR PIOJOS.</p>
FIEBRE EXANTEMATICA MEDITERRANEA	082.1	<p>FIEBRE BOTONOSA. Ricktsiosis transmitida por garrapatas.</p>
PALUDISMO	084	<p>Enfermedad sometida a Vigilancia Epidemiológica Internacional.</p> <p>INCLUYE: Paludismo en todas sus formas y complicaciones.</p>
LEISHMANIASIS	085	<p>INCLUYE:</p> <ul style="list-style-type: none"> • Leishmaniasis visceral (Kala-azar). • Leishmaniasis cutánea urbana. • Otras leishmaniasis. • Leishmaniasis no especificadas.
FIEBRE RECURRENTE POR PIOJOS	087.0	<p>Enfermedad sometida a Vigilancia Epidemiológica Internacional.</p>
FIEBRE RECURRENTE POR GARRAPATAS	087.1	<p>Fiebre recurrente transmitida por garrapatas.</p>
SIFILIS	091	<p>INCLUYE:</p> <ul style="list-style-type: none"> — Sífilis precoz sintomática: • Sífilis genital (primaria).

ENFERMEDADES (según lista de E.D.O. Resolución 22-XII-81)	CODIGO NUMERICO C.I.E.-O.M.S. 9.ª rev./1975	OBSERVACIONES
		<ul style="list-style-type: none"> • Sífilis primaria anal. • Otra sífilis primaria. • Sífilis secundaria de la piel y de las mucosas. • Adenopatía debida a sífilis secundaria. • Uveitis debida a sífilis secundaria. • Sífilis secundaria de las vísceras y de los huesos. • Recidiva de sífilis secundaria. • Otras formas de sífilis secundaria. • Sífilis secundaria sin especificación. <p>EXCLUYE:</p> <ul style="list-style-type: none"> • Neurosífilis precoz. • Sífilis precoz latente. • Sífilis cardiovascular.
INFECCION GONOCOCICA	098.0 y 098.1	<p>INCLUYE: Infección gonocócica aguda del tracto genito-urinario inferior y superior.</p>
OFTALMIA NEONATORUM	098.4	<p>INCLUYE:</p> <ul style="list-style-type: none"> • Conjuntivitis neonatorum, Iridociclitis y oftalmia neonatorum gonocócica.
LEPTOSPIROSIS	100	<p>INCLUYE:</p> <ul style="list-style-type: none"> • Leptospirosis icterohemorrágica. • Otras leptospirosis y sin especificar.
HIDATIDOSIS	122	<p>INCLUYE: Hidatidosis:</p> <ul style="list-style-type: none"> • Del hígado, pulmón, tiroides, otro órgano o sin especificar, por <i>Echinococcus granulosus</i>. • Del hígado, otro órgano, o sin especificar, por <i>Echinococcus multilocularis</i>. • Del hígado sin otra especificación. • Otras y la no especificada.
TRIQUINOSIS	124	<p>Triquinosis.</p>
FIEBRE REUMATICA AGUDA	390-392	<p>INCLUYE:</p> <p>— Fiebre reumática sin mención de complicación cardíaca.</p> <ul style="list-style-type: none"> • Artritis reumática aguda o subaguda. • Reumatismo articular, agudo o subagudo. • Fiebre reumática (activa) (aguda). <p>— Fiebre reumática con complicación cardíaca:</p> <ul style="list-style-type: none"> • Pericarditis, endocarditis, miocarditis u otras enfermedades reumática agudas del corazón. • Enfermedad reumática aguda del corazón sin otra especificación. <p>— Corea reumática:</p> <ul style="list-style-type: none"> • Con complicación cardíaca. • Sin mención de complicación cardíaca. <p>EXCLUYE: Cardiopatía crónica de origen reumático salvo cuando la fiebre reumática está presente o hay evidencia de recrudecimiento o de</p>

ENFERMEDADES (según lista de E.D.O. Resolución 22-XII-81)	CODIGO NUMERICO C.I.E.-O.M.S. 9.ª rev./1975	OBSERVACIONES
<p>INFECCIONES RESPIRATORIAS AGUDAS</p>	<p>460-466</p>	<p>actividad del proceso reumático.</p> <ul style="list-style-type: none"> • Corea sin especificar o de Huntington. <p>INCLUYE:</p> <ul style="list-style-type: none"> — Rinofaringitis aguda (resfriado común): • Catarro nasal agudo. • Coriza. • Rinitis aguda o infecciosa. • Rinofaringitis no especificada, aguda, o infecciosa no especificada. — Sinusitis aguda: Absceso, empiema, infección, inflamación, supuración agudos de seno paranasal: • Maxilar • Frontal • Etmoidal • Esfenoidal • Otros • Sin especificación — Faringitis aguda: • Angina aguda sin especificar. • Angina vírica sin especificar. • Faringitis aguda: Sin especificar Estafilocócica Flemonosa Grangrenosa Infecciosa Neumocócica Supurativa Ulcerosa Vírica — Amigdalitis aguda: Sin especificar Estafilocócica Folicular Grangrenosa Infecciosa Neumocócica Supurativa Ulcerosa Vírica — Laringitis y Traqueitis agudas: • Laringitis aguda. • Traqueitis aguda. • Laringotraqueitis aguda. • Epiglotitis aguda. • Crup. — Infecciones agudas de las vías respiratorias superiores de localización múltiple o no especificadas: • Laringofaringitis aguda. • Otra de sitios múltiples. • Sitio no especificado. — Bronquitis y bronquiolitis agudas. • Bronquitis aguda o subaguda y traqueobronquitis aguda. • Bronquiolitis aguda. <p>EXCLUYE:</p> <ul style="list-style-type: none"> • Angina, faringitis y rinofaringitis crónicas; rinitis alérgica, crónica o no calificada. • Sinusitis crónica o no especificada. • Absceso faríngeo, periamigdalino y retrofaríngeo. • Faringitis aguda si se demuestra que el germen causal es: estreptococos, herpes simple, gripe, virus Cocksackie.

ENFERMEDADES (según lista de E.D.O. Resolución 22-XII-81)	CODIGO NUMERICO C.I.E.-O.M.S. 9.ª rev./1975	OBSERVACIONES
NEUMONIA	480-486	<ul style="list-style-type: none"> • Amigdalitis especificada como debida a estreptococos. • Laringitis y traqueitis agudas especificadas como debidas a estreptococos. • Infección de las vías respiratorias superiores debidas a estreptococos o gripe. • Exacerbación aguda de una bronquitis crónica. <p>INCLUYE:</p> <ul style="list-style-type: none"> — Neumonía vírica. • Neumonía vírica, cualquier etiología excepto gripe, que se notificará en el apartado de gripe. — Neumonía neumocócica. — Otras neumonía bacterianas. — Neumonía debidas a otro microorganismo especificado. — Neumonía en enfermedades infecciosas clasificadas en otra parte (excepto influenza): • Sarampión (055*). • Enfermedades de inclusión citomegálicas. • Ornitosis. • Tos Ferina. • Tularemia. • Carbunco. • Aspergilosis. • Neumonía en otras micosis generalizadas. • Neumonía en otras enfermedades infecciosas. — Bronconeumonía, organismo causal no especificado. — Neumonía, organismo causal no especificado. <p>EXCLUYE:</p> <ul style="list-style-type: none"> • Neumonía asociada a gripe, alérgica, por aspiración, congénita, lipoide, hipostática, postoperatoria y reumática.
GRIPE	487	<p>Enfermedad sujeta a Vigilancia Epidemiológica Internacional.</p> <p>INCLUYE: Gripe y gripe con:</p> <ul style="list-style-type: none"> • Neumonía. • Otras manifestaciones respiratorias. • Otras manifestaciones.
SEPSIS PUERPERAL	670	<p>INCLUYE:</p> <ul style="list-style-type: none"> • Celulitis pelviana, endometritis, fiebre puerperal, peritonitis y sepsis pelviana puerperales. <p>EXCLUYE: Infección:</p> <ul style="list-style-type: none"> • Del aparato urinario consecutivo al parto o al aborto. • Menor del aparato genital consecutiva al parto.

(*) Rúbrica sujeta a doble clasificación. El número entre paréntesis indica el código de la otra clasificación. Por tanto, la neumonía postsarampión debe incluirse en la rúbrica 055 (sarampión) y en la 480-486 (neumonías), haciendo la correspondiente observación en el parte E.D.O.

ACTOS, CURSOS, SYMPOSIA

CURSO MONOGRAFICO SOBRE RADIODIAGNOSTICO DE TORAX

El Departamento de Radiología y Fisioterapia de la Facultad de Medicina de Murcia que dirige el Profesor José L. Genovés, va a realizar en Murcia, para los días 22 y 23 de abril de 1983 un curso monográfico sobre Radiodiagnóstico de Tórax con arreglo al siguiente programa:

Viernes, 22 de abril

- 8,30 h. Recogida de documentación.
9,30 h. «Indicaciones de las técnicas en el estudio radiológico de la patología torácica».
C. SANCHEZ ALVAREZ-PEDROSA. Jefe del Departamento de Radiodiagnóstico. Hospital Clínico de San Carlos. Facultad de Medicina. Madrid.
- 10,30 h. «Tórax normal: Imágenes problema».
S. TERUEL PIERA. Médico Adjunto. Hospital Clínico Universitario. Valencia.
- 11,30 h. Café.
- 12,00 h. «Nódulos y cavidades en el estudio radiológico del tórax».
E. NOGUES PELAYO. Jefe de Servicio de Radiodiagnóstico. Hospital Clínico Universitario. Valencia.
- 13,00 h. «Semiología radiológica en las broncopatías».
J. VIDAL CARREIRA. Jefe de Servicio de Radiodiagnóstico. Residencia Sanitaria «Montecelo». Pontevedra.
- 16,30 h. «Estudio radiológico de las neumopatías recidivantes del niño».
J. LUCAYA LAIRET. Jefe de Servicio de Radiodiagnóstico. Hospital Infantil. Ciudad Sanitaria «Francisco Franco». Barcelona.
- 17,30 h. «Radiología de la tráquea».
J. CACERES SIRGO. Jefe de Servicio de Radiodiagnóstico. Hospital de Santa Cruz y San Pablo. Barcelona.
- 18,30 h. Café.
- 19,00 h. «Neumopatías en el niño».
R. RAMOS LOSADA. Jefe de Servicio de Radiodiagnóstico. Hospital Infantil. Residencia Sanitaria. Palma de Mallorca.
- 20,00 h. «Procesos difusos parenquimatosos pulmonares».
J. R. JIMENEZ FERNANDEZ-BLANCO. Jefe de Servicio de Radiodiagnóstico. Hospital General de Asturias. Oviedo.

Sábado, 23 de abril

- 9,30 h. «Indicaciones de la tomografía computarizada en patología torácica».
J. CASTELLO CAMERLINCK. Jefe de Servicio de Radiodiagnóstico. Hospital Central de la Cruz Roja. Madrid.
- 10,30 h. «Estudio radiológico del mediastino».
J. MARCOS Y ROBLES. Jefe de Servicio de Radiodiagnóstico. Ciudad Sanitaria «1.º de octubre». Madrid.
- 11,30 h. Café.
- 12,30 H. «Cáncer de pulmón».
J. CELMA MARIN. Jefe de Servicio de Radiodiagnóstico. Hospital General. Valencia.

Matrícula antes del 18 de abril de 1983.

Información e inscripciones: D. MIGUEL ALCARAZ BAÑOS, Departamento de Radiología y Fisioterapia. Facultad de Medicina. Espinardo-Murcia. Teléfono 83 17 50. Ext. 309.

CURSOS DE PERFECCIONAMIENTO DE A.T.S., organizados por la Facultad de Medicina de Murcia a celebrar en sus locales, para las fechas que se indican:


1. Anatomía Patológica, organizado por el Departamento de Anatomía Patológica, para los meses de abril y mayo.
2. Electrología, Radioterapia y Medicina Nuclear, organizado por el Departamento de Radiología y Fisioterapia, para los meses de marzo a mayo.

NUMERO DE CASOS COMUNICADOS DE ENFERMEDADES DE DECLARACION OBLIGATORIA

Semanas: 5 a 8 (30 enero al 26 de febrero 1983) y 5 a 8 (31 enero a 27 febrero 1982)

COMARCAS	(1) n.º de habit.	Fiebre Tifoidea		Brucelosis		Infección Meningocócica		Varicela		Sarampión		Gripe		Escarlatina		Tuberculosis pulmonar		Parotiditis		Tosferina		Hepatitis		Rubéola		Fiebre R. A.		Tétanos		Neumonía		Disenteria		Difteria		Sifilis		
		1982	1983	1982	1983	1982	1983	1982	1983	1982	1983	1982	1983	1982	1983	1982	1983	1982	1983	1982	1983	1982	1983	1982	1983	1982	1983	1982	1983	1982	1983	1982	1983	1982	1983			
NORCESTE	61.521	2	2	1	6	0	5	18	28	0	1032	52	4810	0	1	0	0	13	0	0	0	0	0	3	2	2	0	6	0	0	0	1	0	0	1	10	0	0
ALTIPLANO	45.970	2	6	0	3	0	1	13	6	0	133	144	2450	0	0	2	0	5	10	0	0	0	3	4	1	2	0	0	0	0	0	2	0	0	0	1	0	0
LORCA	110.866	0	1	7	1	1	1	70	27	9	379	801	6203	2	0	4	55	35	20	3	5	2	6	12	0	0	0	0	1	0	4	0	0	0	3	4	0	2
CARTAGENA	238.201	9	2	5	1	5	8	144	49	51	726	754	5574	1	3	2	9	54	145	5	19	14	16	50	0	1	0	0	6	7	20	0	10	8	0	1	0	1
MULA	21.839	4	6	0	0	0	0	1	1	11	42	16	1219	0	0	0	1	2	0	1	14	0	4	1	0	2	0	0	0	0	0	0	0	0	3	0	0	0
ALCANTARILLA	41.265	4	0	1	1	0	0	0	12	9	412	227	1876	0	0	0	0	20	13	20	1	0	0	1	0	1	0	0	0	0	0	8	0	0	3	3	0	0
CIEZA	47.996	2	1	0	0	1	0	48	7	5	116	275	1814	0	0	1	0	15	0	5	0	0	0	2	0	0	0	1	0	0	0	0	0	1	4	0	0	
MOLINA	76.645	3	2	5	0	2	4	32	13	46	394	1481	3729	15	5	0	116	14	102	12	4	5	12	22	0	0	0	0	5	2	0	0	2	12	0	2	0	
FORTUNA/ABANILLA	26.327	0	0	0	0	0	0	11	162	0	236	84	691	2	0	0	6	31	37	15	1	1	0	15	3	1	0	0	0	2	0	0	3	7	0	0		
MURCIA CAPITAL	284.585	4	10	3	0	3	11	230	139	40	1195	2032	7356	0	6	0	35	29	329	39	28	17	35	26	8	19	0	1	3	11	3	0	27	8	0	3		
TOTAL REGION	955.215	0	26	13	22	14	12	30	567	444	171	4665	5866	35722	20	9	7	227	223	646	100	75	46	73	133	11	29	1	2	14	37	23	0	53	57	0	8	

(1) Según censo de población de 1 de marzo de 1981.



CONSEJERIA
DE SANIDAD
Y SEGURIDAD
SOCIAL