

ESTADÍSTICAS BÁSICAS DE MORTALIDAD EN LA REGIÓN DE MURCIA EN 1994

Región de Murcia
Consejería de Sanidad y Consumo
Consejería de Economía y Hacienda

Índice General

	Página
Presentación.....	5
Introducción	13
Material y métodos.....	15
Principales resultados.....	23
I. Estadísticas de mortalidad en la Región de Murcia	
I.1. Tasas brutas por 1.000 habitantes	33
I.2. Mortalidad específica por edad y sexo. Tasas por 100.000 habitantes.....	33
I.3. Defunciones por edad y grandes grupos de causas.	
Total	34
Hombres.....	36
Mujeres.....	38
I.4. Mortalidad específica por edad y grandes grupos de causas. Tasas por 100.000 habitantes.	
Total	40
Hombres.....	42
Mujeres.....	44
I.5. Mortalidad específica por edad y causas de la lista reducida. Tasas por 100.000 habitantes.	
Total	46
Hombres.....	52
Mujeres.....	58
I.6. Mortalidad específica por edad y causa detallada (999 rúbricas). Tasas por 100.000 habitantes.	
Total	64
Hombres.....	126
Mujeres.....	188
I.7. Nacimientos por área de salud, tipo de nacido y sexo	250
I.8. Defunciones de menores de 1 año por edad y sexo	250
I.9. Defunciones de menores de 1 año por edad y área de salud.....	250
I.10. Mortalidad infantil por subgrupos y sexo. Tasas por 1.000 nacidos vivos	251
I.11. Mortalidad infantil por área de salud y subgrupos. Tasas por 1.000 nacidos vivos	251
I.12. Años potenciales de vida perdidos por todas las causas, por área de salud y sexo.....	251
I.13. Años potenciales de vida perdidos por grandes grupos de causas y sexo	252
I.14. Años potenciales de vida perdidos por causas de la lista reducida y sexo	253
I.15. Razón de mortalidad estándar e intervalo de confianza al 95% por todas las causas, por áreas salud y sexo	256

I.16. Razón de mortalidad estándar e intervalo de confianza al 95% por grandes grupos de causas y áreas de salud.....	257
I.17. Razón de mortalidad estándar e intervalo de confianza al 95% por causas de la lista reducida y áreas de salud	259
I.18. Tablas de vida.	
Total	265
Hombres	265
Mujeres.....	266
II. Estadísticas de mortalidad por áreas de salud.	
II.1. Área de salud I (Murcia).	
II.1.1. Mortalidad específica por edad y sexo. Tasas por 100.000 habitantes.....	271
II.1.2. Defunciones por edad y grandes grupos de causas.	
Total	272
Hombres.....	274
Mujeres.....	276
II.1.3. Mortalidad específica por edad y grandes grupos de causas. Tasas por 100.000 habitantes.	
Total	278
Hombres.....	280
Mujeres.....	282
II.1.4. Mortalidad específica por edad y causas de la lista reducida. Tasas por 100.000 habitantes.	
Total	284
Hombres.....	290
Mujeres.....	296
II.1.5. Defunciones de menores de 1 año por edad y sexo.....	302
II.1.6. Mortalidad infantil por subgrupos y sexo. Tasas por 1.000 nacidos vivos.....	302
II.1.7. Años potenciales de vida perdidos según grandes grupos de causas y sexo.....	303
II.1.8. Años potenciales de vida perdidos según causas de la lista reducida y sexo.....	304
II.1.9. Razón de mortalidad estándar e intervalo de confianza al 95% según grandes grupos de causas y sexo.....	307
II.1.10. Razón de mortalidad estándar e intervalo de confianza al 95% según causas de la lista reducida y sexo.....	308
II.2. Área de salud II (Cartagena).	
II.2.1. Mortalidad específica por edad y sexo. Tasas por 100.000 habitantes.....	313
II.2.2. Defunciones por edad y grandes grupos de causas.	
Total	314
Hombres.....	316
Mujeres.....	318
II.2.3. Mortalidad específica por edad y grandes grupos de causas. Tasas por 100.000 habitantes.	
Total	320

	Página
Hombres.....	322
Mujeres	324
II.2.4. Mortalidad específica por edad y causas de la lista reducida. Tasas por 100.000 habitantes.	
Total.....	326
Hombres.....	332
Mujeres	338
II.2.5. Defunciones de menores de 1 año por edad y sexo.....	344
II.2.6. Mortalidad infantil por subgrupos y sexo. Tasas por 1.000 nacidos vivos.....	344
II.2.7. Años potenciales de vida perdidos según grandes grupos de causas y sexo.....	345
II.2.8. Años potenciales de vida perdidos según causas de la lista reducida y sexo.....	346
II.2.9. Razón de mortalidad estándar e intervalo de confianza al 95% según grandes grupos de causas y sexo.....	349
II.2.10. Razón de mortalidad estándar e intervalo de confianza al 95% según causas de la lista reducida y sexo.....	350
II.3. Área de salud III (Lorca).	
II.3.1. Mortalidad específica por edad y sexo. Tasas por 100.000 habitantes.....	355
II.3.2. Defunciones por edad y grandes grupos de causas.	
Total.....	356
Hombres.....	358
Mujeres	360
II.3.3. Mortalidad específica por edad y grandes grupos de causas. Tasas por 100.000 habitantes.	
Total.....	362
Hombres.....	364
Mujeres	366
II.3.4. Mortalidad específica por edad y causas de la lista reducida. Tasas por 100.000 habitantes.	
Total.....	368
Hombres.....	374
Mujeres	380
II.3.5. Defunciones de menores de 1 año por edad y sexo.....	386
II.3.6. Mortalidad infantil por subgrupos y sexo. Tasas por 1.000 nacidos vivos.....	386
II.3.7. Años potenciales de vida perdidos según grandes grupos de causas y sexo.....	387
II.3.8. Años potenciales de vida perdidos según causas de la lista reducida y sexo.....	388
II.3.9. Razón de mortalidad estándar e intervalo de confianza al 95% según grandes grupos de causas y sexo.....	391
II.3.10. Razón de mortalidad estándar e intervalo de confianza al 95% según causas de la lista reducida y sexo.....	392

II.4. Área de salud IV (Noroeste).	
II.4.1. Mortalidad específica por edad y sexo. Tasas por 100.000 habitantes.....	397
II.4.2. Defunciones por edad y grandes grupos de causas.	
Total	399
Hombres.....	400
Mujeres.....	402
II.4.3. Mortalidad específica por edad y grandes grupos de causas. Tasas por 100.000 habitantes.	
Total	404
Hombres.....	406
Mujeres.....	408
II.4.4. Mortalidad específica por edad y causas de la lista reducida. Tasas por 100.000 habitantes.	
Total	410
Hombres.....	416
Mujeres.....	422
II.4.5. Defunciones de menores de 1 año por edad y sexo	428
II.4.6. Mortalidad infantil por subgrupos y sexo. Tasas por 1.000 nacidos vivos	428
II.4.7. Años potenciales de vida perdidos según grandes grupos de causas y sexo.....	429
II.4.8. Años potenciales de vida perdidos según causas de la lista reducida y sexo.....	430
II.4.9. Razón de mortalidad estándar e intervalo de confianza al 95% según grandes grupos de causas y sexo.....	433
II.4.10. Razón de mortalidad estándar e intervalo de confianza al 95% según causas de la lista reducida y sexo.....	434
II.5. Área de salud V (Altiplano).	
II.5.1. Mortalidad específica por edad y sexo. Tasas por 100.000 habitantes.....	439
II.5.2. Defunciones por edad y grandes grupos de causas.	
Total	440
Hombres.....	442
Mujeres.....	444
II.5.3. Mortalidad específica por edad y grandes grupos de causas. Tasas por 100.000 habitantes.	
Total	446
Hombres.....	448
Mujeres.....	450
II.5.4. Mortalidad específica por edad y causas de la lista reducida. Tasas por 100.000 habitantes.	
Total	452
Hombres.....	458
Mujeres.....	464
II.5.5. Defunciones de menores de 1 año por edad y sexo	470
II.5.6. Mortalidad infantil por subgrupos y sexo. Tasas por 1.000 nacidos vivos	470

II.5.7.	Años potenciales de vida perdidos según grandes grupos de causas y sexo.....	471
II.5.8.	Años potenciales de vida perdidos según causas de la lista reducida y sexo.....	472
II.5.9.	Razón de mortalidad estándar e intervalo de confianza al 95% según grandes grupos de causas y sexo.....	475
II.5.10.	Razón de mortalidad estándar e intervalo de confianza al 95% según causas de la lista reducida y sexo.....	476
II.6.	Área de salud VI (Vega del Segura-Comarca Oriental).	
II.6.1.	Mortalidad específica por edad y sexo. Tasas por 100.000 habitantes.....	481
II.6.2.	Defunciones por edad y grandes grupos de causas.	
	Total.....	482
	Hombres.....	484
	Mujeres.....	486
II.6.3.	Mortalidad específica por edad y grandes grupos de causas. Tasas por 100.000 habitantes.	
	Total.....	488
	Hombres.....	490
	Mujeres.....	492
II.6.4.	Mortalidad específica por edad y causas de la lista reducida. Tasas por 100.000 habitantes.	
	Total.....	494
	Hombres.....	500
	Mujeres.....	506
II.6.5.	Defunciones de menores de 1 año por edad y sexo.....	512
II.6.6.	Mortalidad infantil por subgrupos y sexo. Tasas por 1.000 nacidos vivos.....	512
II.6.7.	Años potenciales de vida perdidos según grandes grupos de causas y sexo.....	513
II.6.8.	Años potenciales de vida perdidos según causas de la lista reducida y sexo.....	514
II.6.9.	Razón de mortalidad estándar e intervalo de confianza al 95% según grandes grupos de causas y sexo.....	517
II.6.10.	Razón de mortalidad estándar e intervalo de confianza al 95% según causas de la lista reducida y sexo.....	518
III.	Estadísticas de mortalidad por municipios.	
III.1.	Defunciones según grandes grupos de causas, sexo y municipios.	
	Total.....	524
	Hombres.....	526
	Mujeres.....	528
Anexo 1:	Áreas de salud y municipios.....	533
Anexo 2:	Boletines estadísticos.....	535

Anexo 3: Estimación de la población en la Región de Murcia según edad y sexo por áreas de salud en 1993	545
Anexo 4: Lista reducida de causas de mortalidad.....	547

Introducción

Las Estadísticas Básicas de Mortalidad en la Región de Murcia corresponden a la presentación de los indicadores de mortalidad del año 1994, realizados en base a los datos de defunción de los residentes fallecidos en la Región de Murcia. Los resultados definitivos, que incluirán las defunciones de residentes murcianos ocurridas en otras Comunidades Autónomas serán publicados por el Instituto Nacional de Estadística (INE).

Esta obra se realiza conjuntamente entre el Centro Regional de Estadística (CREM) de la Dirección General de Economía y Planificación de la Consejería de Economía y Hacienda y la Unidad Técnica del Registro de Mortalidad del Servicio de Epidemiología, de la Dirección General de Salud de la Consejería de Sanidad y Política Social.

La edición de 1994 incorpora una metodología matemática de mayor precisión en los estimadores de los intervalos de confianza de la razón de mortalidad estándar, y mantiene las innovaciones en el proceso de edición que abaratan costes e intentan mejorar la fiabilidad disminuyendo las erratas de transcripción e impresión.

El objetivo principal de la publicación es ofrecer al usuario indicadores sobre las causas de defunción, su distribución por edad, sexo y área geográfica, para de esta manera poder describir el nivel de salud de la población, identificar prioridades de intervención, planificar la distribución de recursos sanitarios, evaluar el impacto de programas de salud, y ser fuente de información en investigación operativa y etiológica para explorar determinadas hipótesis.

Material y Métodos

2.1.- Fuente de datos

Las variables necesarias para la elaboración de las estadísticas básicas de mortalidad son: la patología que causa la muerte, la edad, el sexo, y el municipio de residencia de la persona fallecida en la Región.

Defunciones

Los datos de defunciones proceden de los Boletines Estadísticos de Defunción (anexo 2) y de Parto, Nacimiento y Aborto (anexo 2) de los residentes fallecidos en la Región de Murcia correspondientes a 1994. Estos boletines son cumplimentados por los médicos junto con los Certificados Médicos Oficiales de Defunción que no tienen finalidad estadística.

Las causas de muerte se han obtenido del apartado de causas de la defunción del Boletín Estadístico de Defunción y del Boletín Estadístico de Parto, que son facilitados por el INE al CREM gracias al convenio de colaboración suscrito al efecto. Dado que los boletines son fuente primaria de información, se comprende la importancia de su correcta cumplimentación por parte del médico certificador.

El Registro de Mortalidad de la Consejería de Sanidad y Asuntos Sociales realiza la codificación de la causa básica de defunción (CBD) según las reglas de la CIE¹, establece los procedimientos de detección de errores en la causa básica de defunción en función de las variables del boletín, elabora los controles formales de calidad y de comprensión médica, establece los indicadores útiles en la elaboración de los análisis de mortalidad, y su supervisión y verificación. El CREM ejecuta el proceso de grabación-depuración-validación-control de cobertura de las causas de defunción codificadas y de los datos complementarios contenidos en los boletines, diseña y elabora las aplicaciones informáticas necesarias para obtener los resultados, procesa en sus ordenadores la información y realiza la fotocomposición de la publicación.

No se incluyen en el análisis, las defunciones de los residentes murcianos ocurridas fuera de la comunidad autónoma, ni los no residentes fallecidos en la Región de Murcia, ni aquellos casos en que no consta el lugar de residencia.

De los Boletines Estadísticos de Defunción de residentes en Murcia en los que no se ha podido saber la edad (ningún caso en 1994), se presentan en las tablas de defunciones en la columna de «No consta la edad», y se excluyen del cálculo de los indicadores de mortalidad.

(1) Organización Panamericana de la Salud. Clasificación Internacional de Enfermedades. Novena revisión, 1975. Washington DC, USA. 1979.

Los abortos y nacidos vivos que mueren antes de las 24 horas de nacimiento tienen una consideración legal y administrativa específica, sus cifras se obtienen del Boletín Estadístico de Parto, Nacimiento y Aborto, a diferencia del resto que se obtienen del Boletín Estadístico de Defunción. La información sobre las defunciones en la primeras 24 horas de vida se incluye en el cálculo de las tasas de la mortalidad infantil, de la mortalidad global, de la específica por grupos de edad y causas, y en las tablas de vida, siendo necesarias también las cifras de abortos para el cálculo de la mortalidad perinatal. Es de resaltar la infradeclaración que existe en las defunciones de prematuros y en las muertes fetales, que hace que puedan producirse discordancias con la realidad.

Población

Las fuentes de información han sido los datos de la población de derecho por municipio, edad y sexo del Padrón Municipal de Habitantes de 1986 en la Región de Murcia² - cuya fecha de referencia es el 1 de abril - y de la población de derecho según el Censo de Población de la Región de Murcia³ de 1991 - con fecha de referencia 1 de marzo-

Para el cálculo de la población mayor de 1 año por grupos de edad se utiliza la proyección por el método geométrico, cuya fórmula es:

$$a_{i, 1994} = a_{i, 1986} r^8$$

donde:

$$r = \sqrt[5]{a_{i, 1991} / a_{i, 1986}}$$

$a_{i, 1994}$ = número de habitantes para el grupo de edad i , en 1994.

$a_{i, 1991}$ = número de habitantes para el grupo de edad i , en 1991.

$a_{i, 1986}$ = número de habitantes para el grupo de edad i , en 1986.

El método de proyección geométrica produce una disminución muy marcada en los menores de 1 año, que no se corresponde con el suave descenso observado en los años precedentes, por lo que se utilizan modelos de regresión lineal, que con más detalle pueden verse en la publicación⁴.

(2) Centro Regional de Estadística de Murcia. Padrón Municipal de Habitantes 1986. Resumen de la Comunidad Autónoma. Murcia: Consejería de Economía, Industria y Comercio. Comunidad Autónoma de la Región de Murcia, 1988.

(3) Centro Regional de Estadística de Murcia. Censo de Población y Vivienda de 1991. Principales resultados. Murcia: Consejería de Economía, Hacienda y Fomento. Comunidad Autónoma de la Región de Murcia, 1993.

(4) Dirección General de Salud y Consumo: Servicio de Epidemiología. Proyecciones de la población de derecho en la Región de Murcia y sus Áreas de Salud, por grupos de edad y sexo. Período 1986-2000. Murcia. Consejería de Sanidad y Asuntos Sociales, 1995

Una vez realizadas las proyecciones, la diferencia obtenida entre la suma de las proyecciones de los grupos de edad y la proyección de todas las edades se ha repartido entre los grupos de edad, excepto los menores de una año. Idéntico procedimiento se ha utilizado para ponderar los resultados de las proyecciones de las áreas de salud en relación al total regional. Se asume que la proyección de todas las edades y la del total regional por sus magnitudes son las más estables.

Las proyecciones se realizan para hombres y ambos sexos, obteniéndose las cifras de mujeres por diferencia.

2.2.- Circuito de la información (figura 1)

2.3.- Proceso de codificación y detección de errores

2.3.1.- Exhaustividad

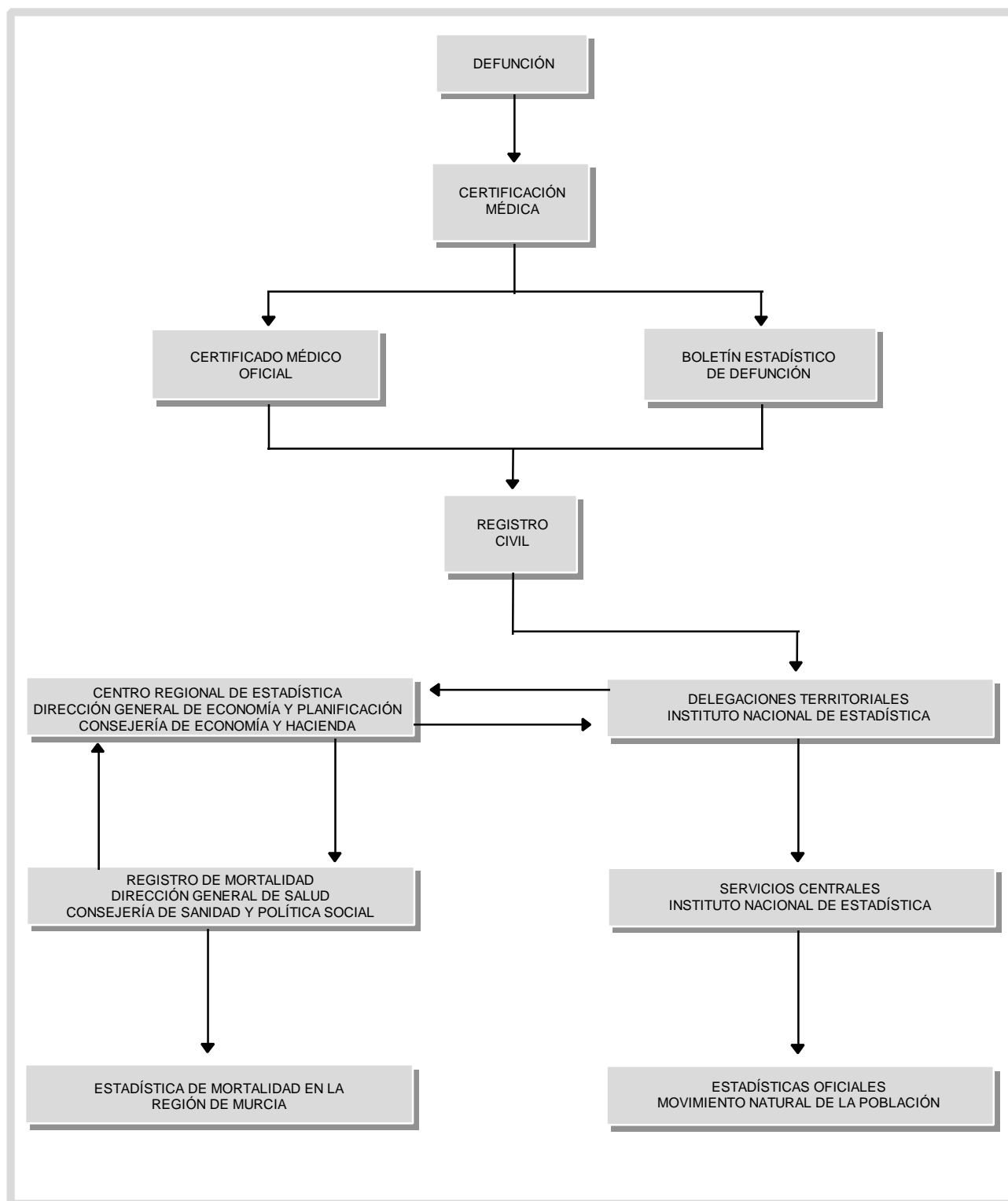
Se realiza la verificación de los boletines para detectar posibles errores en el Registro Civil, observando que la numeración sea correlativa en el volumen y la página donde están inscritas las defunciones

2.3.2.- Programa de garantía de calidad

Se realiza una entrevista telefónica estructurada con el médico declarante, con el registro civil o con el juzgado, para recabar más información, si los boletines contienen causas mal definidas de la sección XVI de la CIE, otras rúbricas consensuadas entre el INE y los RRMM (ej. paro cardíaco, senilidad...), causas infrecuentes (menos de cinco casos en España durante 1985-1987) o que son de especial relevancia en salud pública, los boletines con literales ilegibles o con siglas y/o abreviaturas de difícil interpretación o con causas incoherentes en relación a la edad y sexo. Si en la entrevista se obtienen resultados positivos, se procede a cambiar la causa básica de defunción asignada.

Durante el año 1994 entraron en el programa de garantía de calidad 253 boletines estadísticos, lo que supuso un total de 517 llamadas telefónicas de verificación o mejora, con resultado positivo (cambio de código a una causa, que no sea mal definida) en el 58,1% de los boletines seleccionados.

FIG. 1 CIRCUITO DE LA INFORMACIÓN DE MORTALIDAD EN LA REGIÓN DE MURCIA.



2.3.3.- Codificación y revisión

Los boletines son codificados por lotes de asignación mensual, por un equipo de dos sanitarios expertos en la utilización del manual de la CIE, 9ª revisión, que asignan la causa básica de defunción. Como procedimiento de control se recodifican de todos los boletines y posteriormente se escoge de forma aleatoria una muestra del 5% que comprueba el médico del registro como revisión final.

2.3.4.- Controles en la cumplimentación

También son codificadas las variables indicativas de la calidad en la cumplimentación de las causas de defunción de los boletines. Estos controles cubren dos áreas:

- 1) Aspectos formales de los boletines: boletines en blanco, letra ilegible, sin número de colegiado, ni firma del médico, utilización de siglas y abreviaturas.
- 2) Indicadores del grado de conocimiento por parte del médico de los criterios de certificación: más de una causa en el apartado de causa inicial, ausencia de secuencia lógica entre las causas declaradas.

Para el año 1994, los resultados de la calidad en la cumplimentación en el BED son:

- Letra ilegible	48 (0,58%)
- Utilización de siglas y abreviaturas	1.731 (20,77%)
- No existe secuencia lógica	2.602 (31,23%)
- Varias causas en la causa inicial.....	1.004 (12,05%)

(%) sobre el total de boletines estadísticos

2.4.- Construcción de indicadores

2.4.1.- Clasificación de las defunciones

Las causas de muerte están presentadas en agrupaciones diferentes. La lista tabular de los XVII Grandes Grupos de Causas de la CIE, 9ª revisión, se utiliza para presentar las cifras absolutas y las tasas específicas por edad y sexo, la razón de mortalidad estándar, y los años potenciales de vida perdidos para la Región de Murcia y sus áreas de salud. La lista detallada de enfermedades de la CIE (999 rúbricas) para presentar las tasas específicas por edad y sexo. La Lista Reducida, elaborada por la Unidad Técnica del Registro de Mortalidad de la agrupación de códigos de la lista de Categorías de 3 dígitos (lista detallada) de la CIE, en 76 rúbricas, según criterios de magnitud y vulnerabilidad, en tasas específicas, razón de mortalidad estándar, y años potenciales de vida perdidos, por edad y sexo, para la Región de Murcia y sus áreas de salud. La equivalencia de las rúbricas de la Lista Reducida con la Lista Detallada figura en el anexo 4.

La Sección XVII (traumatismos y envenenamientos) se codifica según normas internacionales de codificación de las causas de muerte por la clasificación suplementaria de causas externas de traumatismos y envenenamientos (clave E) de la CIE.

2.4.2.- Métodos estadísticos

2.4.2.1.- Indicadores de mortalidad

Las tasas globales se expresan en defunciones por 1.000 habitantes, y las tasas específicas por 100.000 habitantes; en el caso de causas de mortalidad exclusivas de un sexo, la población a riesgo es la de su sexo, incluso en las tablas de totales (ambos sexos). El cálculo del total de años potenciales de vida perdidos no coincide exactamente con la suma de los parciales de años potenciales de vida, por el efecto del redondeo en números enteros. La suma de la razón de mortalidad estándar se mide en porcentajes, considerando como 100% a toda la Región de Murcia.

TASAS (globales, por edad, sexo, causa específica)

Tasa = (Número de defunciones / población a riesgo) x 10ⁿ

Mortalidad infantil

$$\begin{aligned} \text{Tasa de mortalidad infantil (TMI)} &= \frac{\text{nacidos vivos muertos} < 1\text{año}}{\text{total nacidos vivos en el período}} \times 10^3 \\ \text{Tasa de mortalidad neonatal (TMN)} &= \frac{\text{nacidos vivos muertos} < 28 \text{ días}}{\text{total nacidos vivos en el período}} \times 10^3 \\ \text{Tasa de mortalidad neonatal precoz (TMNP)} &= \frac{\text{nacidos vivos muertos} < 7 \text{ días}}{\text{total nacidos vivos en el período}} \times 10^3 \\ \text{Tasa de mortalidad neonatal tardía (TMNT)} &= \frac{\text{nacidos vivos muertos entre 7 y 28 días}}{\text{total nacidos vivos en el período}} \times 10^3 \\ \text{Tasa de mortalidad posneonatal (TMPN)} &= \frac{\text{nacidos vivos muertos} > 28 \text{ días y} < 1\text{año}}{\text{total nacidos vivos en el período}} \times 10^3 \\ \text{Tasa de mortalidad perinatal (TMP)} &= \frac{\text{nacidos muertos} > 28 \text{ semanas de gestación} \\ &\quad + \text{nacidos vivos muertos} < 7 \text{ días}}{\text{nacidos muertos} > 28 \text{ semanas de gestación} \\ &\quad + \text{total nacidos vivos en el período}} \times 10^3 \end{aligned}$$

Años Potenciales de Vida Perdidos (APVP)

Se considera como límite de edad de mortalidad prematura a los 70 años en ambos sexos.

$$APVP = \sum_{i=1}^{69} a_i d_i = \sum_{i=1}^{69} (70 - i - 0,5) d_i$$

d_i = defunciones entre las edades i e $i+1$ años.

a_i = años de vida que quedan hasta los 70 años cuando la muerte ocurre entre las edades de i e $i+1$ es igual a $70 - (i - 0,5)$, asumiendo una distribución uniforme de defunciones dentro de los grupos de edad, en donde i representa la edad del último cumpleaños.

$$\text{Media} = APVP / \sum_{i=1}^{69} d_i$$

$$DE = \sqrt{\frac{\sum_{i=1}^{69} d_i (a_i - \text{Media})^2}{\sum_{i=1}^{69} d_i}}$$

Razón de Mortalidad Estándar (RME)

$$RME = (DO/DE) \times 100$$

DO: Defunciones observadas en el ámbito geográfico.

DE: Defunciones esperadas. Se calculan multiplicando las tasas estándar específicas del grupo de edad por los grupos de población correspondiente.

El intervalo de confianza (IC) al 95% se ha calculado por aproximación de Byar al test exacto⁵:

$$\text{Límite inferior} = \left[1 - \left(\frac{1}{9} \times DO \right) - 1,96 / 3\sqrt{DO} \right]^3 \times \frac{DO}{DE} \times 100$$

$$\text{Límite superior} = \left[1 - \left(\frac{1}{9} \times (DO + 1) \right) + 1,96 / 3\sqrt{DO + 1} \right]^3 \times \frac{DO + 1}{DE} \times 100$$

Tablas de Vida

Las tablas de vida se han realizado por el método recomendado por la OMS⁶. Las abreviaturas utilizadas en las tablas tienen el siguiente significado:

P(i): Población en ese grupo de edad.

D(i): Defunciones en ese grupo de edad.

M(i): Tasa de mortalidad en ese grupo de edad.

A(i): Fracción de años vividos. Se calcula por las edades incluidas en el intervalo, fracción del año que ha vivido una persona desde su último aniversario hasta su defunción.

Q(i): Probabilidad de morir en el intervalo. Está basada en las tasas y en la fracción de años vividos.

I(i): Número de personas vivas al inicio del intervalo. Se considera una cohorte ficticia de 100.000 personas.

d(i): Número de personas de la cohorte ficticia que mueren durante el intervalo aplicando la probabilidad de morir Q.

L(i): Número de años vividos en el intervalo.

T(i): Número total de años vividos por la cohorte más allá del intervalo.

E(i): Esperanza de vida expresada en años, observada para el intervalo de edad.

(5) Regidor E, de Mateo S, Rodríguez C, Gutiérrez-Fisasc JL. Evaluación de la significación estadística y cálculo del intervalo de confianza de la razón de mortalidad estandarizada. Gac Sanit 1993; 38: 237-43.

(6) Chin Long Chiang. Life table and mortality analysis. World Health Organization. Geneva.

2.5. División Territorial

El nivel más desagregado de división territorial que se presenta son las Áreas de Salud establecidas en el Mapa Sanitario de la Región de Murcia⁷ (Anexo I) y por municipios.

Los boletines estadísticos no dan información de la pedanía (diputación) de residencia del fallecido/a. Según una actualización del Mapa Sanitario de la Región de Murcia^{7,8}, las pedanías de Ramonete, Morata y Ganobillo (municipio de Lorca) vuelven al Área de Salud 3 (Lorca), y las pedanías de Lobosillo y Los Conesas del municipio de Murcia se adscriben al Área de Salud 1 (Murcia). Los indicadores de mortalidad por Área de Salud se elaboran a partir de las defunciones por municipio de residentes.

- (7) Orden de la Consejería de Sanidad, de 11 de enero de 1991, por la que se aprueba el Mapa Sanitario de la Región de Murcia (BORM de 4 de febrero de 1991).
- (8) Orden de la Consejería de Sanidad, de 18 de enero de 1994, por la que se modifica el anexo de la de 11 de enero de 1991, por la que se aprueba el Mapa Sanitario de la Región de Murcia (BORM de 28 de enero de 1994).



ESTADÍSTICAS
DE MORTALIDAD
■ EN LA REGIÓN DE MURCIA

Principales resultados

Región de Murcia

La tasa de mortalidad por todas las causas es 7,8 fallecidos por cada mil habitantes residentes en la Región de Murcia, que corresponden a 8.333 defunciones. La tasa de mortalidad es 8,4 por mil en los hombres y 7,3 en las mujeres (Tabla I.1).

En los hombres las principales causas de muerte son las enfermedades cardiocirculatorias (33,8%) y las enfermedades neoplásicas (25,9%), seguidas de la patología respiratoria (11,8%). Prácticamente emparejadas las causas externas de traumatismos y envenenamientos (7,0%) con las enfermedades digestivas (6,1%). En las mujeres destacan por su magnitud en relación a los hombres, las enfermedades del aparato circulatorio (47,8%) sobre las neoplasias (19,0%), las enfermedades digestivas (8,1%) y las causas endocrino-inmunológicas (4,7%) (Tablas I.3 e I.4, y cuadro1).

CUADRO 1: MORTALIDAD POR GRANDES GRUPOS DE CAUSAS Y SEXO. REGIÓN DE MURCIA, 1994.

Grandes grupos de causas	AMBOS SEXOS			HOMBRES			MUJERES		
	Casos	%	Tasa	Casos	%	Tasa	Casos	%	Tasa
I Infecciosas.....	95	1,1	8,91	58	1,3	11,02	37	0,9	6,86
II Neoplasias.....	1.890	22,7	177,33	1.146	25,9	217,82	744	19,0	137,86
III Endocrino-inmunológicas.....	361	4,3	33,87	176	4,0	33,45	185	4,7	34,28
IV Sangre.....	37	0,4	3,47	15	0,3	2,85	22	0,6	4,08
V Transtornos mentales.....	223	2,7	20,92	91	2,1	17,30	132	3,4	27,46
VI Nerviosas y de sentidos.....	138	1,7	12,95	83	1,9	15,78	55	1,4	10,19
VII Cardiovasculares.....	3.366	40,4	315,82	1.494	33,8	283,97	1.872	47,8	346,87
VIII Aparato respiratorio.....	839	10,1	78,72	522	11,8	99,22	317	8,1	58,74
IX Aparato digestivo.....	443	5,3	41,56	271	6,1	51,51	172	4,4	31,87
X Genitourinarias.....	226	2,7	21,20	123	2,8	23,58	103	2,6	19,09
XI Complicaciones embarazo.....	-	-	-	-	-	-	-	-	-
XII Piel.....	23	0,3	2,16	4	0,1	0,76	19	0,5	3,52
XIII Ósteo-musculares.....	66	0,8	6,19	20	0,5	3,80	46	1,2	8,52
XIV Anomalías congénitas.....	35	0,4	3,28	22	0,5	4,18	13	0,3	2,41
XV Perinatales.....	41	0,5	3,85	25	0,6	4,75	16	0,4	2,96
XVI Mal definidas.....	159	1,9	14,92	62	1,4	11,78	97	2,5	17,97
XVII Causas externas.....	391	4,7	36,69	308	7,0	58,54	83	2,1	15,38
Todas las causas.....	8.333	100,0	781,85	4.420	100,0	840,12	3.913	100,0	725,05

% = porcentaje sobre el total de casos por sexo

Tasa específica por 100.000 habitantes

Esperanza de vida

La esperanza de vida al nacer es de 78 años en la Región de Murcia (Tabla I.18) y es mayor en las mujeres en unos 8 años (82 años) que en los hombres (74 años). La esperanza de vida es siempre mayor en las mujeres respecto a los hombres en todos los grupos quinquenales de edad.

Mortalidad proporcional por grupos de edad

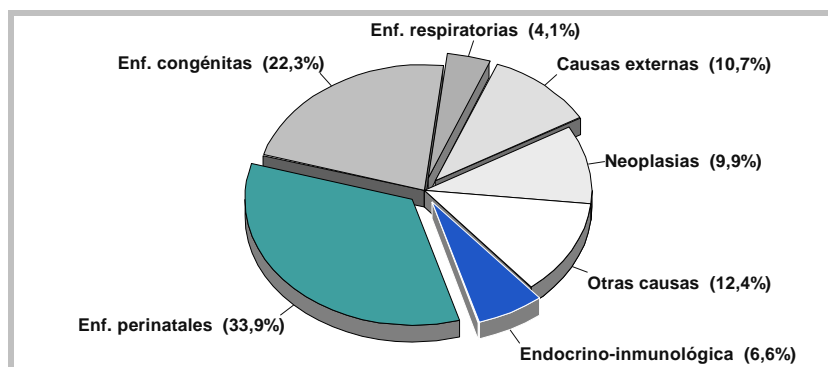
Hasta los 14 años

Las enfermedades originadas en el período perinatal (33,9%) y las anomalías congénitas (22,3%) son las principales causas de muerte (gráfico 1), seguidas de las causas externas de traumatismos y envenenamientos (10,7%), las neoplasias (9,9%) y de las causas endocrino-metabólicas (6,6%). Por sexos, se mantiene la misma ordenación que en el total para las dos primeras causas.

GRÁFICO

MORTALIDAD PROPORCIONAL POR GRANDES GRUPOS DE CAUSAS. DE 0 A 14 AÑOS. AMBOS SEXOS. REGIÓN DE MURCIA, 1994.

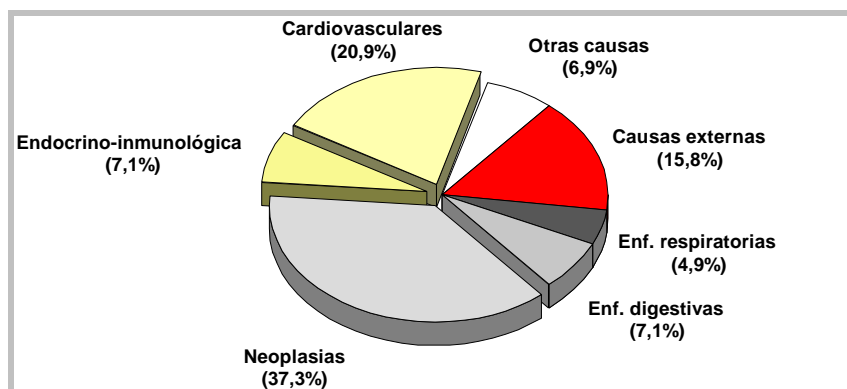
1:



GRÁFICO

MORTALIDAD PROPORCIONAL POR GRANDES GRUPOS DE CAUSAS. DE 15 A 64 AÑOS. AMBOS SEXOS. REGIÓN DE MURCIA, 1994.

2:



De 15 a 64 años

En este grupo de edad la mayor contribución la presentan las neoplasias (37,3%), las enfermedades cardiocirculatorias (20,9%) y los traumatismos y envenenamientos (15,8%) (gráfico 2). Los hombres y las mujeres coinciden las tres primeras causas de enfermedad.

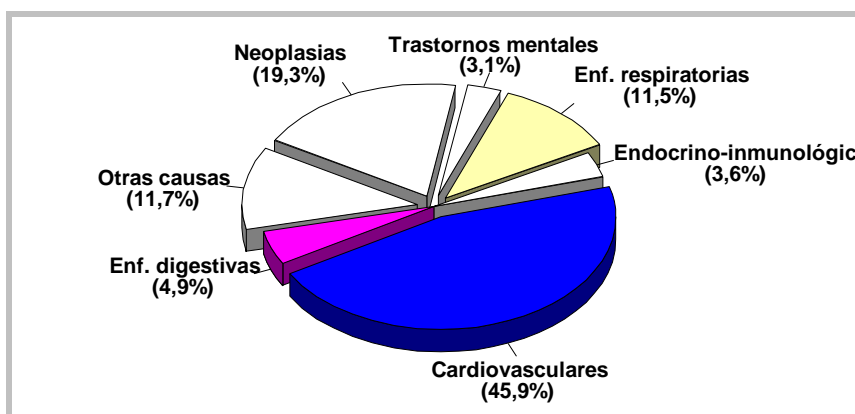
Mayores de 64 años

En los mayores de 64 años edad predomina la mortalidad por enfermedad del aparato circulatorio (45,9%), con los tumores en segunda posición (19,3%), seguidos de las enfermedades respiratorias (11,5%) y de las enfermedades digestivas (4,9%) (gráfico 3). Los hombres presentan las mismas cuatro primeras causas de mortalidad, pero en las mujeres cambia la cuarta causa de muerte por las enfermedades endocrinas.

GRÁFICO

3:

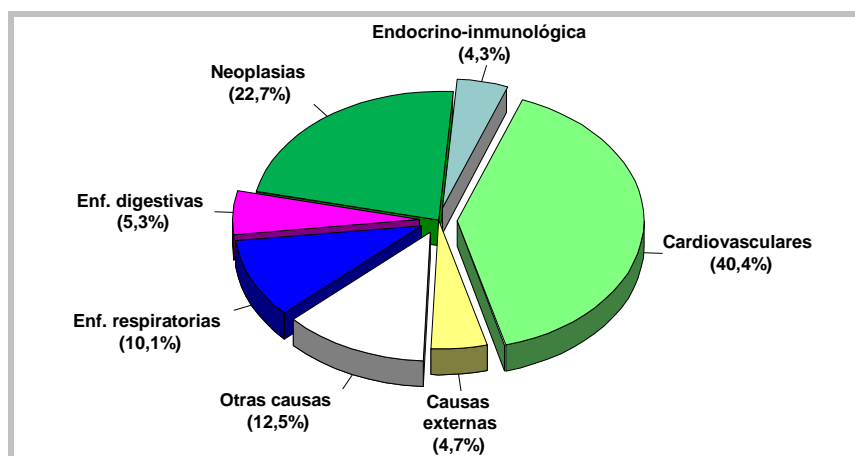
MORTALIDAD PROPORCIONAL POR GRANDES GRUPOS DE CAUSAS. DE 65 Y MÁS AÑOS. AMBOS SEXOS. REGIÓN DE MURCIA, 1994.



GRÁFICO

4:

MORTALIDAD PROPORCIONAL POR GRANDES GRUPOS DE CAUSAS. TODAS LAS EDADES. AMBOS SEXOS. REGIÓN DE MURCIA, 1994.



CUADRO 2: PRINCIPALES GRANDES GRUPOS DE CAUSAS DE MUERTE POR GRUPOS DE EDAD. AMBOS SEXOS. REGIÓN DE MURCIA, 1994.

Grupo de edad	Grandes grupos de causas	Casos	Tasa
< de 1 año	Enfermedades perinatales	40	310,56
	Anomalías congénitas	24	186,34
	Enfermedades endocrino-inmunológicas	5	38,82
De 1 a 4 años	Causas externas de traumatismos	4	7,99
	Enfermedades endocrino-inmunológicas	2	3,99
	Enfermedades del aparato respiratorio	2	3,99
De 5 a 14 años	Neoplasias	9	5,60
	Causas externas	8	4,97
	Anomalías congénitas	2	1,24
De 15 a 24 años	Causas externas de traumatismos	62	32,14
	Neoplasias	12	6,22
	Enfermedades del sistema nervioso	12	6,22
De 25 a 34 años	Causas externas de traumatismos	74	42,18
	Enfermedades endocrino-inmunológicas	48	27,36
	Neoplasias	23	13,11
De 35 a 44 años	Neoplasias	60	46,55
	Enfermedades cardiocirculatorias	43	33,36
	Causas externas de traumatismos	40	31,03
De 45 a 54 años	Neoplasias	158	157,66
	Enfermedades cardiocirculatorias	78	77,83
	Causas externas de traumatismos	30	29,94
De 55 a 64 años	Neoplasias	353	325,36
	Enfermedades cardiocirculatorias	217	200,01
	Enfermedades del aparato digestivo	76	70,05

De 65 a 74 años	Enfermedades cardiocirculatorias	640	754,46
	Neoplasias	557	656,62
	Enfermedades del aparato respiratorio	171	201,58
> de 74 años	Enfermedades cardiocirculatorias	2.384	4.656,70
	Neoplasias	715	1.396,62
	Enfermedades del aparato respiratorio	584	1.140,74

La tasa específica se expresa en fallecidos por 100.000 habitantes del grupo de edad de referencia.

Mortalidad por causas específicas

Las enfermedades cerebrovasculares y las isquémicas del corazón son las dos primeras causas específicas de mortalidad en ambos sexos (Ver cuadro 3), La enfermedad isquémica del corazón es la primera causa de muerte en los hombres (99,41 por 100.000) y la enfermedad cerebrovascular en las mujeres, afectando a éstas con mayor frecuencia que a los hombres (tasa de 125,26 por 100.000 frente a 92,19) (Ver cuadros 4 y 5). En tercer lugar se encuentra la enfermedad pulmonar obstructiva crónica (EPOC) y afines en los hombres (tasa de 60,25) y la diabetes *mellitus* en las mujeres (tasa de 28,16). Se sitúa en la cuarta posición, el cáncer de pulmón (tasa de 53,79) en hombres y cáncer de mama (tasa de 26,68) en mujeres. La cirrosis hepática en hombres (27,76) y la EPOC en mujeres (23,53) ocupan el quinto lugar, seguidos del cáncer de próstata en los hombres (25,09) y las entidades mal definidas (17,97) en las mujeres. El SIDA y trastornos de la inmunidad aparece en el décimo lugar (15,97) en los hombres.

CUADRO 3: PRIMERAS CAUSAS DE MORTALIDAD DE LA LISTA REDUCIDA. AMBOS SEXOS. REGIÓN DE MURCIA, 1994.

Códigos y Causas de la lista reducida	Casos	%	Tasa
50. Enfermedades cerebrovasculares	1.161	13,9	108,93
47. Enfermedades isquémicas del corazón	970	11,6	91,01
55. Bronquitis, enfisema, asma	444	5,3	41,66
21. Cáncer de pulmón.....	319	3,8	29,93
36. Diabetes Mellitus.....	227	2,7	21,30

58. Cirrosis hepáticas y otras	194	2,3	18,20
60. Nefritis, síndrome nefrótico, nefrosis	182	2,2	17,08
69. Entidades mal definidas	158	1,9	14,82
54. Neumonía	155	1,9	14,54
70. Accidentes de vehículos a motor.....	143	1,7	13,42
Resto de causas	4.380	52,6	410,96
Total	8.333	100,0	781,85

Tasa específica por 100.000 habitantes.
Se excluyen las causas propias de cada sexo.

CUADRO 4: PRIMERAS CAUSAS DE MORTALIDAD DE LA LISTA REDUCIDA. HOMBRES. REGIÓN DE MURCIA, 1994.

Códigos y Causas de la lista reducida	Casos	%	Tasa
47. Enfermedades isquémicas del corazón	523	11,8	99,41
50. Enfermedades cerebrovasculares	485	11,0	92,19
55. Bronquitis, enfisema, asma	317	7,2	60,25
21. Cáncer de pulmón.....	283	6,4	53,79
58. Cirrosis hepática y otras	145	3,3	27,76
27. Cancer de próstata.....	132	3,0	25,09
70. Accidentes de vehículos a motor.....	117	2,6	22,24
60. Nefritis, síndrome nefrótico, nefrosis	99	2,2	18,82
54. Neumonía	85	1,9	16,16
38. SIDA y trastornos de la inmunidad	84	1,9	15,97
Resto de causas	2.150	48,6	408,66
Total	4.420	100,0	840,12

Tasa específica por 100.000 hombres.

CUADRO 5: PRIMERAS CAUSAS DE MORTALIDAD DE LA LISTA REDUCIDA. MUJERES. REGIÓN DE MURCIA, 1994.

Códigos y Causas de la lista reducida	Casos	%	Tasa
50. Enfermedades cerebrovasculares	676	17,3	125,26
47. Enfermedades isquémicas del corazón	447	11,4	82,83

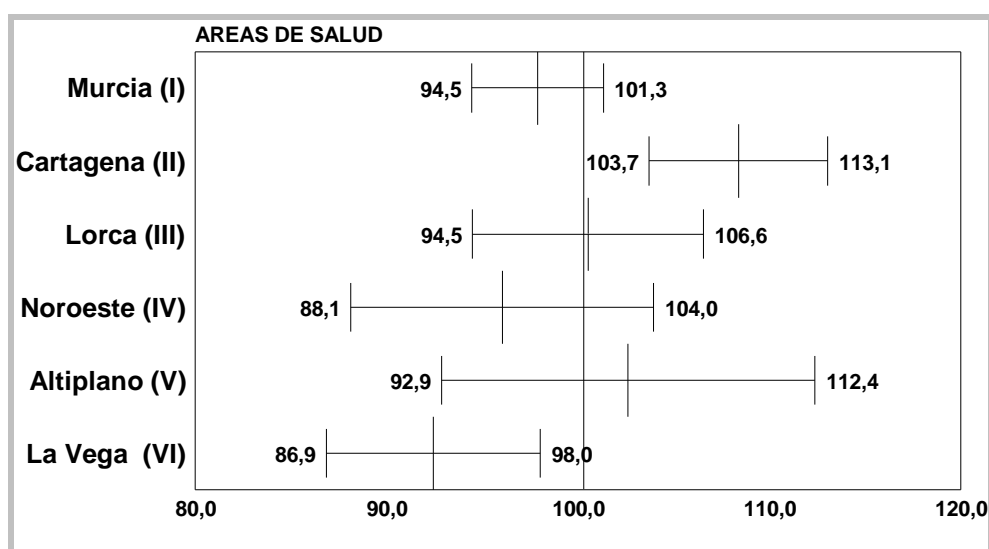
36. Diabetes Mellitus.....	152	3,9	28,16
24. Cáncer de mama.....	144	3,7	26,68
55. Bronquitis, enfisema, asma.....	127	3,2	23,53
69. Entidades mal definidas.....	97	2,5	17,97
51. Arteriosclerosis.....	83	2,1	15,38
60. Nefritis, síndrome nefrótico, nefrosis.....	83	2,1	15,38
46. Enfermedades hipertensivas.....	73	1,9	13,53
54. Neumonía.....	70	1,8	12,97
Resto de causas.....	1.961	50,1	363,36
Total.....	3.913	100,0	725,05

Tasa específica por 100.000 mujeres.

GRÁFICO

RAZÓN DE MORTALIDAD ESTÁNDAR (RME) POR TODAS LAS CAUSAS Y ÁREAS DE SALUD. AMBOS SEXOS, 1994.

5:



RME EN % (REGIÓN DE MURCIA = 100%)

Años potenciales de vida perdidos (APVP)

El indicador años potenciales de vida perdidos, que expresa una aproximación a la mortalidad prematura, es en la Región de Murcia, en promedio de 14,8 años menos por persona fallecida y residente en la Comunidad Autónoma (Tabla I.12). Los hombres representan el 72,5% de la mortalidad precoz y las mujeres el 27,5% restante.

Los grandes grupos de causas que sustraen más años de vida son las neoplasias (30,3%), las causas externas (25,7%), las enfermedades cardiovasculares (15,4%) y las entidades

endocrino-inmunológicas (10,1%). Las causas que restan más años a la vida en los hombres son: las causas externas (29,6% sobre el total de APVP de su sexo), neoplasias (25,0%), enfermedades del aparato circulatorio (15,6%) y causas endocrino-inmunológicas (11,3%). Las mujeres siguen la misma ordenación en el total: las neoplasias (44,1% sobre el total de su sexo), las causas externas (15,4%), la patología cardiovascular (15,0%) y las enfermedades endocrino-metabólicas (6,7%) (Tabla I.13).

Las causas de mortalidad específica que restan más años de vida, son en los hombres, los accidentes de tráfico (12,6%), el SIDA (10,3%), la enfermedad isquémica del corazón (7,4%), los suicidios (5,9%), el cáncer de pulmón (5,6%), y la cirrosis hepática (4,0%). En las mujeres la mayor mortalidad prematura se da con el cáncer de mama (12,0%), accidentes de tráfico (8,1%), enfermedad isquémica del corazón (5,2%), SIDA y trastornos de la inmunidad (4,5%), y por enfermedad cerebrovascular (4,4%) (Tabla I.14).

Áreas de Salud

El área de salud de Murcia registra una significativa menor mortalidad en ambos sexos combinados (tabla I.15) por causas cardiovasculares y enfermedades neoplásicas y del aparato génitourinario (tabla II.1.9). Esta menor mortalidad sólo se manifiesta en las siguientes causas específicas: suicidios y autolesiones en hombres y nefritis, síndrome nefrótico y nefrosis en las mujeres (tabla II.1.10).

Destaca el área de salud de Cartagena por presentar mayor mortalidad general en el total, atribuible al sexo masculino (tabla I.15). Las enfermedades del aparato génitourinario están aumentadas en ambos sexos, así como las causas externas de traumatismos y envenenamientos en el total y en hombres (tabla II.2.9.). Para ambos sexos y causas específicas se obtiene un exceso de mortalidad por SIDA y trastornos de la inmunidad, y por enfermedades hipertensivas (tabla II.2.10). Es relevante que en los hombres el exceso de mortalidad sea por suicidio y autolesiones y por accidentes de tipo industrial. A la vez que la mortalidad cerebrovascular es menor que la regional en ambos sexos combinados, y para el cáncer de páncreas en la mujer.

El área de Lorca registra un exceso de mortalidad para las causas mal-definidas en ambos sexos y menor por causas endocrino-metabólicas en ambos sexos y en hombres (tabla II.3.9). Por causas específicas destaca la sobremortalidad por EPOC y afines en ambos sexos y hombres, y menor mortalidad por SIDA en ambos sexos y hombres (tabla II.3.10).

La mortalidad general en el Noroeste es menor en hombres y para las enfermedades de la sangre y de los órganos hematopoyéticos para ambos sexos combinados (tabla II.4.9), que se concreta en la mortalidad por anemias, en ambos sexos (tabla II.4.10). La mortalidad

cerebrovascular está aumentada en el total y en mujeres, mientras que es menor la mortalidad por enfermedad hipertensiva en ambos sexos unidos.

El Altiplano presenta exceso de causas mal-definidas y enfermedades genitourinarias y una menor mortalidad por enfermedades isquémicas del corazón en ambos sexos y mujeres (tablas II.5.9 y 10).

El área de salud de la Vega del Segura-Comarca Oriental genera un exceso de mortalidad en las mujeres, expresado en las enfermedades del aparato circulatorio en el total y en mujeres (tabla II.6.9.), y en la arteriosclerosis en ambos sexos (tabla II.6.10.). También existe un exceso de mortalidad en EPOC y afines en mujeres (tabla II.6.10).

En números absolutos son las Áreas de Salud de Murcia y de Cartagena las que más años de vida potenciales perdidos registran (39,0% y 29,0%, respectivamente), sobretodo en hombres (38,5% y 30,4% respectivamente), sin embargo ninguna área de salud difiere significativamente del promedio regional (14,8 años) en años perdidos por persona fallecida (Tabla I. 12).

I.1 TASAS BRUTAS POR 1.000 HABITANTES.

	TOTAL	Hombres	Mujeres
Tasa bruta.....	7,82	8,40	7,25

I.2 MORTALIDAD ESPECÍFICA POR EDAD Y SEXO. TASAS POR 100.000 HABITANTES.

GRUPOS DE EDAD	TOTAL	Hombres	Mujeres
TOTAL	781,85	840,12	725,05
Menos de 1 año.....	636,65	749,18	515,63
De 1 a 4 años.....	25,97	34,66	16,60
De 5 a 9 años.....	22,13	17,33	27,15
De 10 a 14 años.....	11,82	14,51	8,93
De 15 a 19 años.....	42,58	46,70	38,26
De 20 a 24 años.....	61,07	95,64	25,28
De 25 a 29 años.....	96,13	154,80	35,84
De 30 a 34 años.....	103,62	175,93	32,66
De 35 a 39 años.....	149,31	226,06	72,95
De 40 a 44 años.....	156,51	234,03	81,09
De 45 a 49 años.....	258,88	353,02	166,14
De 50 a 54 años.....	380,85	578,01	200,13
De 55 a 59 años.....	562,94	822,57	285,93
De 60 a 64 años.....	956,63	1.380,29	573,51
De 65 a 69 años.....	1.427,98	2.005,90	902,03
De 70 a 74 años.....	3.136,62	4.488,59	2.108,97
De 75 y más años.....	9.452,09	10.915,87	8.604,57

1.3. DEFUNCIONES POR EDAD Y GRANDES GRUPOS DE CAUSAS. TOTAL.

GRANDES GRUPOS	TOTAL	Menos de 1 año	De 1 a 4 años	De 5 a 9 años	De 10 a 14 años	De 15 a 19 años	De 20 a 24 años	De 25 a 29 años	De 30 a 34 años	De 35 a 39 años
TOTAL.....	8.333	82	13	15	11	41	59	87	88	98
I Enfermedades infecciosas y parasitarias	95	1	-	-	1	-	-	1	-	1
II Tumores	1.890	1	2	4	5	6	6	12	11	26
III Enfermedades de las glándulas endocrinas, de la nutrición, del metabolismo y trastornos de la inmunidad	361	5	2	1	-	-	6	19	29	12
IV Enfermedades de la sangre y de los órganos hematopoyéticos.....	37	-	-	-	1	1	-	-	1	-
V Trastornos mentales	223	-	-	-	-	-	1	2	3	-
VI Enfermedades del sistema nervioso y de los órganos de los sentidos	138	2	-	-	-	6	6	2	1	6
VII Enfermedades del aparato circulatorio	3.366	2	-	1	-	-	2	3	6	21
VIII Enfermedades del aparato respiratorio.....	839	3	2	-	-	-	1	2	4	4
IX Enfermedades del aparato digestivo.....	443	1	1	-	1	-	1	-	2	4
X Enfermedades del aparato genitourinario	226	-	-	-	-	1	-	-	1	1
XI Complicaciones del embarazo, del parto y del puerperio	-	-	-	-	-	-	-	-	-	-
XII Enfermedades de la piel y del tejido celular subcutáneo	23	-	-	-	-	-	-	-	-	-
XIII Enfermedades del sistema osteomuscular y del tejido conjuntivo.....	66	-	-	-	-	-	-	1	-	-
XIV Anomalías congénitas.....	35	24	1	2	-	-	1	-	-	2
XV Ciertas afecciones originadas en el período perinatal.....	41	40	1	-	-	-	-	-	-	-
XVI Signos, síntomas y estados morbosos mal definidos	159	2	-	1	1	-	-	1	-	1
XVII Traumatismos y envenenamientos...	391	1	4	6	2	27	35	44	30	20



1.3. DEFUNCIONES POR EDAD Y GRANDES GRUPOS DE CAUSAS. TOTAL.

GRANDES GRUPOS	De 40 a 44 años	De 45 a 49 años	De 50 a 54 años	De 55 a 59 años	De 60 a 64 años	De 65 a 69 años	De 70 a 74 años	De 75 y más años	NO CONSTA
TOTAL.....	99	133	186	293	540	762	987	4.839	-
I Enfermedades infecciosas y parasitarias	-	1	2	6	6	12	11	53	-
II Tumores	34	61	97	118	235	257	300	715	-
III Enfermedades de las glándulas endocrinas, de la nutrición, del metabolismo y trastornos de la inmunidad	12	7	5	6	19	31	40	167	-
IV Enfermedades de la sangre y de los órganos hematopoyéticos.....	1	-	2	-	2	3	4	22	-
V Trastornos mentales	2	-	1	3	5	6	16	184	-
VI Enfermedades del sistema nervioso y de los órganos de los sentidos	1	1	-	6	9	18	16	64	-
VII Enfermedades del aparato circulatorio	12	35	43	73	144	257	383	2.384	-
VIII Enfermedades del aparato respiratorio	-	5	8	18	37	65	106	584	-
IX Enfermedades del aparato digestivo.....	14	9	10	30	46	59	63	202	-
X Enfermedades del aparato genitourinario	2	-	1	4	12	22	19	163	-
XI Complicaciones del embarazo, del parto y del puerperio.....	-	-	-	-	-	-	-	-	-
XII Enfermedades de la piel y del tejido celular subcutáneo	-	-	1	-	2	-	-	20	-
XIII Enfermedades del sistema osteomuscular y del tejido conjuntivo.....	-	-	-	-	-	1	3	61	-
XIV Anomalías congénitas.....	-	-	-	-	1	1	-	3	-
XV Ciertas afecciones originadas en el período perinatal.....	-	-	-	-	-	-	-	-	-
XVI Signos, síntomas y estados morbosos mal definidos	1	-	-	1	-	1	4	146	-
XVII Traumatismos y envenenamientos	20	14	16	28	22	29	22	71	-



1.3. DEFUNCIONES POR EDAD Y GRANDES GRUPOS DE CAUSAS. HOMBRES.

GRANDES GRUPOS	TOTAL	Menos de 1 año	De 1 a 4 años	De 5 a 9 años	De 10 a 14 años	De 15 a 19 años	De 20 a 24 años	De 25 a 29 años	De 30 a 34 años	De 35 a 39 años
TOTAL.....	4.420	50	9	6	7	23	47	71	74	74
I Enfermedades infecciosas y parasitarias	58	-	-	-	1	-	-	-	-	1
II Tumores	1.146	-	2	1	3	3	3	9	5	13
III Enfermedades de las glándulas endocrinas, de la nutrición, del metabolismo y trastornos de la inmunidad	176	4	-	-	-	-	6	15	25	12
IV Enfermedades de la sangre y de los órganos hematopoyéticos.....	15	-	-	-	1	-	-	-	1	-
V Trastornos mentales	91	-	-	-	-	-	-	2	3	-
VI Enfermedades del sistema nervioso y de los órganos de los sentidos	83	-	-	-	-	3	5	1	1	5
VII Enfermedades del aparato circulatorio	1.494	-	-	-	-	-	2	2	5	15
VIII Enfermedades del aparato respiratorio	522	2	2	-	-	-	1	1	4	4
IX Enfermedades del aparato digestivo.....	271	1	1	-	-	-	-	-	2	3
X Enfermedades del aparato genitourinario	123	-	-	-	-	-	-	-	-	1
XI Complicaciones del embarazo, del parto y del puerperio	-	-	-	-	-	-	-	-	-	-
XII Enfermedades de la piel y del tejido celular subcutáneo	4	-	-	-	-	-	-	-	-	-
XIII Enfermedades del sistema osteomuscular y del tejido conjuntivo.....	20	-	-	-	-	-	-	-	-	-
XIV Anomalías congénitas.....	22	15	1	1	-	-	-	-	-	2
XV Ciertas afecciones originadas en el período perinatal.....	25	25	-	-	-	-	-	-	-	-
XVI Signos, síntomas y estados morbosos mal definidos	62	2	-	-	-	-	-	1	-	-
XVII Traumatismos y envenenamientos...	308	1	3	4	2	17	30	40	28	18



I.3. DEFUNCIONES POR EDAD Y GRANDES GRUPOS DE CAUSAS. HOMBRES.

GRANDES GRUPOS	De 40 a 44 años	De 45 a 49 años	De 50 a 54 años	De 55 a 59 años	De 60 a 64 años	De 65 a 69 años	De 70 a 74 años	De 75 y más años	NO CONSTA
TOTAL.....	73	90	135	221	370	510	610	2.050	-
I Enfermedades infecciosas y parasitarias	-	1	1	5	6	8	8	27	-
II Tumores	19	34	61	82	149	167	189	406	-
III Enfermedades de las glándulas endocrinas, de la nutrición, del metabolismo y trastornos de la inmunidad	12	7	5	2	9	18	16	45	-
IV Enfermedades de la sangre y de los órganos hematopoyéticos.....	-	-	2	-	2	1	2	6	-
V Trastornos mentales	2	-	-	3	3	3	12	63	-
VI Enfermedades del sistema nervioso y de los órganos de los sentidos	1	1	-	6	6	10	14	30	-
VII Enfermedades del aparato circulatorio	8	26	37	55	100	164	216	864	-
VIII Enfermedades del aparato respiratorio.....	-	4	7	14	32	54	82	315	-
IX Enfermedades del aparato digestivo.....	11	4	8	25	37	41	41	97	-
X Enfermedades del aparato genitourinario	2	-	-	4	7	18	8	83	-
XI Complicaciones del embarazo, del parto y del puerperio.....	-	-	-	-	-	-	-	-	-
XII Enfermedades de la piel y del tejido celular subcutáneo	-	-	-	-	-	-	-	4	-
XIII Enfermedades del sistema osteomuscular y del tejido conjuntivo.....	-	-	-	-	-	1	1	18	-
XIV Anomalías congénitas.....	-	-	-	-	1	1	-	1	-
XV Ciertas afecciones originadas en el período perinatal.....	-	-	-	-	-	-	-	-	-
XVI Signos, síntomas y estados morbosos mal definidos	1	-	-	1	-	1	2	54	-
XVII Traumatismos y envenenamientos	17	13	14	24	18	23	19	37	-



1.3. DEFUNCIONES POR EDAD Y GRANDES GRUPOS DE CAUSAS. MUJERES.

GRANDES GRUPOS	TOTAL	Menos de 1 año	De 1 a 4 años	De 5 a 9 años	De 10 a 14 años	De 15 a 19 años	De 20 a 24 años	De 25 a 29 años	De 30 a 34 años	De 35 a 39 años
TOTAL.....	3.913	32	4	9	4	18	12	16	14	24
I Enfermedades infecciosas y parasitarias	37	1	-	-	-	-	-	1	-	-
II Tumores	744	1	-	3	2	3	3	3	6	13
III Enfermedades de las glándulas endocrinas, de la nutrición, del metabolismo y trastornos de la inmunidad	185	1	2	1	-	-	-	4	4	-
IV Enfermedades de la sangre y de los órganos hematopoyéticos.....	22	-	-	-	-	1	-	-	-	-
V Trastornos mentales	132	-	-	-	-	-	1	-	-	-
VI Enfermedades del sistema nervioso y de los órganos de los sentidos	55	2	-	-	-	3	1	1	-	1
VII Enfermedades del aparato circulatorio	1.872	2	-	1	-	-	-	1	1	6
VIII Enfermedades del aparato respiratorio	317	1	-	-	-	-	-	1	-	-
IX Enfermedades del aparato digestivo.....	172	-	-	-	1	-	1	-	-	1
X Enfermedades del aparato genitourinario	103	-	-	-	-	1	-	-	1	-
XI Complicaciones del embarazo, del parto y del puerperio	-	-	-	-	-	-	-	-	-	-
XII Enfermedades de la piel y del tejido celular subcutáneo	19	-	-	-	-	-	-	-	-	-
XIII Enfermedades del sistema osteomuscular y del tejido conjuntivo.....	46	-	-	-	-	-	-	1	-	-
XIV Anomalías congénitas.....	13	9	-	1	-	-	1	-	-	-
XV Ciertas afecciones originadas en el período perinatal.....	16	15	1	-	-	-	-	-	-	-
XVI Signos, síntomas y estados morbosos mal definidos	97	-	-	1	1	-	-	-	-	1
XVII Traumatismos y envenenamientos...	83	-	1	2	-	10	5	4	2	2



I.3. DEFUNCIONES POR EDAD Y GRANDES GRUPOS DE CAUSAS. MUJERES.

GRANDES GRUPOS	De 40 a 44 años	De 45 a 49 años	De 50 a 54 años	De 55 a 59 años	De 60 a 64 años	De 65 a 69 años	De 70 a 74 años	De 75 y más años	NO CONSTA
TOTAL.....	26	43	51	72	170	252	377	2.789	-
I Enfermedades infecciosas y parasitarias	-	-	1	1	-	4	3	26	-
II Tumores	15	27	36	36	86	90	111	309	-
III Enfermedades de las glándulas endocrinas, de la nutrición, del metabolismo y trastornos de la inmunidad	-	-	-	4	10	13	24	122	-
IV Enfermedades de la sangre y de los órganos hematopoyéticos.....	1	-	-	-	-	2	2	16	-
V Trastornos mentales	-	-	1	-	2	3	4	121	-
VI Enfermedades del sistema nervioso y de los órganos de los sentidos	-	-	-	-	3	8	2	34	-
VII Enfermedades del aparato circulatorio	4	9	6	18	44	93	167	1.520	-
VIII Enfermedades del aparato respiratorio	-	1	1	4	5	11	24	269	-
IX Enfermedades del aparato digestivo.....	3	5	2	5	9	18	22	105	-
X Enfermedades del aparato genitourinario	-	-	1	-	5	4	11	80	-
XI Complicaciones del embarazo, del parto y del puerperio.....	-	-	-	-	-	-	-	-	-
XII Enfermedades de la piel y del tejido celular subcutáneo	-	-	1	-	2	-	-	16	-
XIII Enfermedades del sistema osteomuscular y del tejido conjuntivo.....	-	-	-	-	-	-	2	43	-
XIV Anomalías congénitas.....	-	-	-	-	-	-	-	2	-
XV Ciertas afecciones originadas en el período perinatal.....	-	-	-	-	-	-	-	-	-
XVI Signos, síntomas y estados morbosos mal definidos	-	-	-	-	-	-	2	92	-
XVII Traumatismos y envenenamientos	3	1	2	4	4	6	3	34	-



1.4. MORTALIDAD ESPECÍFICA POR EDAD Y GRANDES GRUPOS DE CAUSAS. TASAS POR 100.000 HABITANTES. TOTAL.

GRANDES GRUPOS	TOTAL	Menos de 1 año	De 1 a 4 años	De 5 a 9 años	De 10 a 14 años	De 15 a 19 años	De 20 a 24 años	De 25 a 29 años	De 30 a 34 años
TOTAL.....	781,85	636,65	25,97	22,13	11,82	42,58	61,07	96,13	103,62
I Enfermedades infecciosas y parasitarias	8,91	7,76	-	-	1,07	-	-	1,10	-
II Tumores	177,33	7,76	3,99	5,90	5,37	6,23	6,21	13,26	12,95
III Enfermedades de las glándulas endocrinas, de la nutrición, del metabolismo y trastornos de la inmunidad....	33,87	38,82	3,99	1,48	-	-	6,21	20,99	34,15
IV Enfermedades de la sangre y de los órganos hematopoyéticos.....	3,47	-	-	-	1,07	1,04	-	-	1,18
V Trastornos mentales	20,92	-	-	-	-	-	1,04	2,21	3,53
VI Enfermedades del sistema nervioso y de los órganos de los sentidos	12,95	15,53	-	-	-	6,23	6,21	2,21	1,18
VII Enfermedades del aparato circulatorio	315,82	15,53	-	1,48	-	-	2,07	3,31	7,06
VIII Enfermedades del aparato respiratorio	78,72	23,29	3,99	-	-	-	1,04	2,21	4,71
IX Enfermedades del aparato digestivo.....	41,56	7,76	2,00	-	1,07	-	1,04	-	2,35
X Enfermedades del aparato genitourinario	21,20	-	-	-	-	1,04	-	-	1,18
XI Complicaciones del embarazo, del parto y del puerperio	-	-	-	-	-	-	-	-	-
XII Enfermedades de la piel y del tejido celular subcutáneo.....	2,16	-	-	-	-	-	-	-	-
XIII Enfermedades del sistema osteomuscular y del tejido conjuntivo	6,19	-	-	-	-	-	-	1,10	-
XIV Anomalías congénitas.....	3,28	186,34	2,00	2,95	-	-	1,04	-	-
XV Ciertas afecciones originadas en el período perinatal.....	3,85	310,56	2,00	-	-	-	-	-	-
XVI Signos, síntomas y estados morbosos mal definidos.....	14,92	15,53	-	1,48	1,07	-	-	1,10	-
XVII Traumatismos y envenenamientos....	36,69	7,76	7,99	8,85	2,15	28,04	36,23	48,62	35,32

1.4. MORTALIDAD ESPECÍFICA POR EDAD Y GRANDES GRUPOS DE CAUSAS. TASAS POR 100.000 HABITANTES. TOTAL.

GRANDES GRUPOS	De 35 a 39 años	De 40 a 44 años	De 45 a 49 años	De 50 a 54 años	De 55 a 59 años	De 60 a 64 años	De 65 a 69 años	De 70 a 74 años	De 75 y más años
TOTAL.....	149,31	156,51	258,88	380,85	562,94	956,63	1.427,98	3.136,62	9.452,09
I Enfermedades infecciosas y parasitarias.....	1,52	-	1,95	4,10	11,53	10,63	22,49	34,96	103,53
II Tumores	39,61	53,75	118,73	198,62	226,71	416,31	481,62	953,38	1.396,62
III Enfermedades de las glándulas endocrinas, de la nutrición, del metabolismo y trastornos de la inmunidad.....	18,28	18,97	13,63	10,24	11,53	33,66	58,09	127,12	326,20
IV Enfermedades de la sangre y de los órganos hematopoyéticos.....	-	1,58	-	4,10	-	3,54	5,62	12,71	42,97
V Trastornos mentales	-	3,16	-	2,05	5,76	8,86	11,24	50,85	359,41
VI Enfermedades del sistema nervioso y de los órganos de los sentidos.....	9,14	1,58	1,95	-	11,53	15,94	33,73	50,85	125,01
VII Enfermedades del aparato circulatorio.....	31,99	18,97	68,13	88,05	140,26	255,10	481,62	1.217,15	4.656,70
VIII Enfermedades del respiratorio.....	6,09	-	9,73	16,38	34,58	65,55	121,81	336,86	1.140,74
IX Enfermedades del aparato digestivo.....	6,09	22,13	17,52	20,48	57,64	81,49	110,57	200,21	394,57
X Enfermedades del aparato genitourinario	1,52	3,16	-	2,05	7,69	21,26	41,23	60,38	318,39
XI Complicaciones del embarazo, del parto y del puerperio	-	-	-	-	-	-	-	-	-
XII Enfermedades de la piel y del tejido celular subcutáneo	-	-	-	2,05	-	3,54	-	-	39,07
XIII Enfermedades del sistema osteomuscular y del tejido conjuntivo.....	-	-	-	-	-	-	1,87	9,53	119,15
XIV Anomalías congénitas.....	3,05	-	-	-	-	1,77	1,87	-	5,86
XV Ciertas afecciones originadas en el período perinatal.....	-	-	-	-	-	-	-	-	-
XVI Signos, síntomas y estados morbosos mal definidos.....	1,52	1,58	-	-	1,92	-	1,87	12,71	285,18
XVII Traumatismos y envenenamientos	30,47	31,62	27,25	32,76	53,80	38,97	54,35	69,91	138,69

I.4. MORTALIDAD ESPECÍFICA POR EDAD Y GRANDES GRUPOS DE CAUSAS. TASAS POR 100.000 HABITANTES. HOMBRES.

GRANDES GRUPOS	TOTAL	Menos de 1 año	De 1 a 4 años	De 5 a 9 años	De 10 a 14 años	De 15 a 19 años	De 20 a 24 años	De 25 a 29 años	De 30 a 34 años
TOTAL.....	840,12	749,18	34,66	17,33	14,51	46,70	95,64	154,80	175,93
I Enfermedades infecciosas y parasitarias	11,02	-	-	-	2,07	-	-	-	-
II Tumores	217,82	-	7,70	2,89	6,22	6,09	6,10	19,62	11,89
III Enfermedades de las glándulas endocrinas, de la nutrición, del metabolismo y trastornos de la inmunidad...	33,45	59,93	-	-	-	-	12,21	32,70	59,43
IV Enfermedades de la sangre y de los órganos hematopoyéticos.....	2,85	-	-	-	2,07	-	-	-	2,38
V Trastornos mentales	17,30	-	-	-	-	-	-	4,36	7,13
VI Enfermedades del sistema nervioso y de los órganos de los sentidos	15,78	-	-	-	-	6,09	10,17	2,18	2,38
VII Enfermedades del aparato circulatorio	283,97	-	-	-	-	-	4,07	4,36	11,89
VIII Enfermedades del aparato respiratorio.....	99,22	29,97	7,70	-	-	-	2,03	2,18	9,51
IX Enfermedades del aparato digestivo.....	51,51	14,98	3,85	-	-	-	-	-	4,75
X Enfermedades del aparato genitourinario	23,38	-	-	-	-	-	-	-	-
XI Complicaciones del embarazo, del parto y del puerperio	-	-	-	-	-	-	-	-	-
XII Enfermedades de la piel y del tejido celular subcutáneo.....	0,76	-	-	-	-	-	-	-	-
XIII Enfermedades del sistema osteomuscular y del tejido conjuntivo	3,80	-	-	-	-	-	-	-	-
XIV Anomalías congénitas.....	4,18	224,75	3,85	2,89	-	-	-	-	-
XV Ciertas afecciones originadas en el período perinatal.....	4,75	374,59	-	-	-	-	-	-	-
XVI Signos, síntomas y estados morbosos mal definidos.....	11,78	29,97	-	-	-	-	-	2,18	-
XVII Traumatismos y envenenamientos ...	58,54	14,98	11,55	11,55	4,15	34,52	61,05	87,21	66,57

1.4. MORTALIDAD ESPECÍFICA POR EDAD Y GRANDES GRUPOS DE CAUSAS. TASAS POR 100.000 HABITANTES. HOMBRES.

GRANDES GRUPOS	De 35 a 39 años	De 40 a 44 años	De 45 a 49 años	De 50 a 54 años	De 55 a 59 años	De 60 a 64 años	De 65 a 69 años	De 70 a 74 años	De 75 y más años
TOTAL.....	226,06	234,03	353,02	578,01	822,57	1.380,29	2.005,90	4.488,59	10.915,87
I Enfermedades infecciosas y parasitarias.....	3,05	-	3,92	4,28	18,61	22,38	31,47	58,87	143,77
II Tumores	39,71	60,91	133,36	261,17	305,21	555,85	656,83	1.390,73	2.161,87
III Enfermedades de las glándulas endocrinas, de la nutrición, del metabolismo y trastornos de la inmunidad.....	36,66	38,47	27,46	21,41	7,44	33,57	70,80	117,73	239,62
IV Enfermedades de la sangre de los órganos hematopoyéticos.....	-	-	-	8,56	-	7,46	3,93	14,72	31,95
V Trastornos mentales	-	6,41	-	-	11,17	11,19	11,80	88,30	335,46
VI Enfermedades del sistema nervioso y de los órganos de los sentidos.....	15,27	3,21	3,92	-	22,33	22,38	39,33	103,02	159,74
VII Enfermedades del aparato circulatorio.....	45,82	25,65	101,98	158,42	204,71	373,05	645,03	1.589,40	4.600,64
VIII Enfermedades del aparato respiratorio.....	12,22	-	15,69	29,97	52,11	119,38	212,39	603,38	1.677,32
IX Enfermedades del aparato digestivo.....	9,16	35,27	15,69	34,25	93,05	138,03	161,26	301,69	516,51
X Enfermedades del aparato genitourinario.....	3,05	6,41	-	-	14,89	26,11	70,80	58,87	441,96
XI Complicaciones del embarazo, del parto y del puerperio	-	-	-	-	-	-	-	-	-
XII Enfermedades de la piel y del tejido celular subcutáneo	-	-	-	-	-	-	-	-	21,30
XIII Enfermedades del sistema osteomuscular y del tejido conjuntivo.....	-	-	-	-	-	-	3,93	7,36	95,85
XIV Anomalías congénitas.....	6,11	-	-	-	-	3,73	3,93	-	5,32
XV Ciertas afecciones originadas en el periodo perinatal.....	-	-	-	-	-	-	-	-	-
XVI Signos, síntomas y estados morbosos mal definidos.....	-	3,21	-	-	3,72	-	3,93	14,72	287,54
XVII Traumatismos y envenenamientos..	54,99	54,50	50,99	59,94	89,33	67,15	90,46	139,81	197,02



I.4. MORTALIDAD ESPECÍFICA POR EDAD Y GRANDES GRUPOS DE CAUSAS. TASAS POR 100.000 HABITANTES. MUJERES.

GRANDES GRUPOS	TOTAL	Menos de 1 año	De 1 a 4 años	De 5 a 9 años	De 10 a 14 años	De 15 a 19 años	De 20 a 24 años	De 25 a 29 años	De 30 a 34 años
TOTAL.....	725,05	515,63	16,60	27,15	8,93	38,26	25,28	35,84	32,66
I Enfermedades infecciosas y parasitarias	6,86	16,11	-	-	-	-	-	2,24	-
II Tumores	137,86	16,11	-	9,05	4,46	6,38	6,32	6,72	14,00
III Enfermedades de las glándulas endocrinas, de la nutrición, del metabolismo y trastornos de la inmunidad....	34,28	16,11	8,30	3,02	-	-	-	8,96	9,33
IV Enfermedades de la sangre y de los órganos hematopoyéticos.....	4,08	-	-	-	-	2,13	-	-	-
V Trastornos mentales	24,46	-	-	-	-	-	2,11	-	-
VI Enfermedades del sistema nervioso y de los órganos de los sentidos	10,19	32,23	-	-	-	6,38	2,11	2,24	-
VII Enfermedades del aparato circulatorio	346,87	32,23	-	3,02	-	-	-	2,24	2,33
VIII Enfermedades del aparato respiratorio	58,74	16,11	-	-	-	-	-	2,24	-
IX Enfermedades del aparato digestivo.....	31,87	-	-	-	2,23	-	2,11	-	-
X Enfermedades del aparato genitourinario	19,09	-	-	-	-	2,13	-	-	2,33
XI Complicaciones del embarazo, del parto y del puerperio	-	-	-	-	-	-	-	-	-
XII Enfermedades de la piel y del tejido celular subcutáneo.....	3,52	-	-	-	-	-	-	-	-
XIII Enfermedades del sistema osteomuscular y del tejido conjuntivo	8,52	-	-	-	-	-	-	2,24	-
XIV Anomalías congénitas.....	2,41	145,02	-	3,02	-	-	2,11	-	-
XV Ciertas afecciones originadas en el período perinatal.....	2,96	241,70	4,15	-	-	-	-	-	-
XVI Signos, síntomas y estados morbosos mal definidos.....	17,97	-	-	3,02	2,23	-	-	-	-
XVII Traumatismos y envenenamientos....	15,38	-	4,15	6,03	-	21,25	10,53	8,96	4,67

1.4. MORTALIDAD ESPECÍFICA POR EDAD Y GRANDES GRUPOS DE CAUSAS. TASAS POR 100.000 HABITANTES. MUJERES.

GRANDES GRUPOS	De 35 a 39 años	De 40 a 44 años	De 45 a 49 años	De 50 a 54 años	De 55 a 59 años	De 60 a 64 años	De 65 a 69 años	De 70 a 74 años	De 75 y más años
TOTAL.....	72,95	81,09	166,14	200,13	285,93	573,51	902,03	2.108,97	8.604,57
I Enfermedades infecciosas y parasitarias.....	-	-	-	3,92	3,97	-	14,32	16,78	80,21
II Tumores	39,51	46,78	104,32	141,27	142,96	290,13	322,15	620,94	953,32
III Enfermedades de las glándulas endocrinas, de la nutrición, del metabolismo y trastornos de la inmunidad.....	-	-	-	-	15,88	33,74	46,53	134,26	376,39
IV Enfermedades de la sangre y de los órganos hematopoyéticos.....	-	3,12	-	-	-	-	7,16	11,19	49,36
V Trastornos mentales	-	-	-	3,92	-	6,75	10,74	16,78	373,31
VI Enfermedades del sistema nervioso y de los órganos de los sentidos.....	3,04	-	-	-	-	10,12	28,64	11,19	104,90
VII Enfermedades del aparato circulatorio.....	18,24	12,48	34,77	23,55	71,48	148,44	332,89	934,21	4.689,48
VIII Enfermedades del aparato respiratorio	-	-	3,86	3,92	15,88	16,87	39,37	134,26	829,91
IX Enfermedades del aparato digestivo.....	3,04	9,36	19,32	7,85	19,86	30,36	64,43	123,07	323,94
X Enfermedades del aparato genitourinario	-	-	-	3,92	-	16,87	14,32	61,54	246,81
XI Complicaciones del embarazo, del parto y del puerperio	-	-	-	-	-	-	-	-	-
XII Enfermedades de la piel y del tejido celular subcutáneo	-	-	-	3,92	-	6,75	-	-	49,36
XIII Enfermedades del sistema osteomuscular y del tejido conjuntivo.....	-	-	-	-	-	-	-	11,19	132,66
XIV Anomalías congénitas.....	-	-	-	-	-	-	-	-	6,17
XV Ciertas afecciones originadas en el período perinatal.....	-	-	-	-	-	-	-	-	-
XVI Signos, síntomas y estados morbosos mal definidos.....	3,04	-	-	-	-	-	-	11,19	283,84
XVII Traumatismos y envenenamientos .	6,08	9,36	3,86	7,85	15,88	13,49	21,48	16,78	104,90



1.5. MORTALIDAD ESPECÍFICA POR EDAD Y CAUSAS DE LA LISTA REDUCIDA. TASAS POR 100.000 HABITANTES. TOTAL.

CAUSA	TOTAL	Menos de 1 año	De 1 a 4 años	De 5 a 9 años	De 10 a 14 años	De 15 a 19 años	De 20 a 24 años	De 25 a 29 años	De 30 a 34 años
TOTAL.....	781,85	636,65	25,97	22,13	11,82	42,58	61,07	96,13	103,62
01 Fiebres tifoidea y paratifoidea	-	-	-	-	-	-	-	-	-
02 Otras infecciones por salmonella y otras intoxicaciones alimentarias	-	-	-	-	-	-	-	-	-
03 Enfermedades infecciosas intestinales.....	0,56	-	-	-	-	-	-	-	-
04 Tuberculosis respiratoria	1,88	-	-	-	-	-	-	1,10	-
05 Otras tuberculosis	0,09	-	-	-	-	-	-	-	-
06 Otras enfermedades infecciosas bacterianas..	4,79	7,76	-	-	1,07	-	-	-	-
07 Hepatitis viral	0,75	-	-	-	-	-	-	-	-
08 Tétanos.....	-	-	-	-	-	-	-	-	-
09 Resto enfermedades infecciosas víricas	0,09	-	-	-	-	-	-	-	-
10 Enfermedades parasitarias y resto de infecciones.....	0,75	-	-	-	-	-	-	-	-
11 Tumor maligno de cavidad bucal y faringe..	5,35	-	-	-	-	-	-	-	-
12 Tumor maligno del esófago.....	3,00	-	-	-	-	-	-	-	-
13 Tumor maligno del estómago.....	11,63	-	-	-	-	-	-	-	-
14 Tumor maligno del intestino delgado	0,28	-	-	-	-	-	-	-	-
15 Tumor maligno del intestino grueso	12,76	-	-	-	-	-	-	1,10	-
16 Tumor maligno del recto.	5,91	-	-	-	-	-	-	1,10	-
17 Tumor maligno del hígado	6,00	-	-	-	-	-	2,07	-	-
18 Tumor maligno de la vesícula biliar.....	3,00	-	-	-	-	-	-	-	-
19 Tumor maligno del páncreas	7,22	-	-	-	-	-	-	-	-
20 Tumor maligno de la laringe.....	4,13	-	-	-	-	-	-	-	1,18
21 Tumor maligno de la tráquea, de los bronquios y del pulmón	29,93	-	-	-	-	-	-	-	2,35
22 Tumor maligno de los huesos.....	1,88	-	2,00	1,48	-	1,04	1,04	4,42	1,18
23 Tumor maligno de la piel.....	3,47	-	-	-	-	-	-	-	-
24 Tumor maligno de la mama femenina	26,68	-	-	-	-	-	-	-	4,67
25 Tumor maligno del cuello uterino	4,63	-	-	-	-	-	-	-	-
26 Otros tumores malignos del útero	7,23	-	-	-	-	-	-	-	2,33
27 Tumor maligno de la próstata	25,09	-	-	-	-	-	-	-	-
28 Tumor maligno de otras localizaciones..	22,61	-	-	1,48	-	3,12	1,04	2,21	1,18
29 Tumor maligno de localización no especificada..	10,04	-	-	-	-	-	-	-	-
30 Leucemia	5,63	-	-	2,95	5,37	1,04	2,07	-	2,35
31 Enfermedad de Hodgkin	0,56	-	-	-	-	-	-	1,10	-

1.5. MORTALIDAD ESPECÍFICA POR EDAD Y CAUSAS DE LA LISTA REDUCIDA. TASAS POR 100.000 HABITANTES. TOTAL.

CAUSA	De 35 a 39 años	De 40 a 44 años	De 45 a 49 años	De 50 a 54 años	De 55 a 59 años	De 60 a 64 años	De 65 a 69 años	De 70 a 74 años	De 75 y más años
TOTAL.....	149,31	156,51	258,88	380,85	562,94	956,63	1.427,98	3.136,62	9.452,09
01 Fiebres tifoidea y paratifoidea	-	-	-	-	-	-	-	-	-
02 Otras infecciones por salmonella y otras intoxicaciones alimentarias	-	-	-	-	-	-	-	-	-
03 Enfermedades infecciosas intestinales.....	-	-	-	-	-	-	1,87	-	9,77
04 Tuberculosis respiratoria	1,52	-	-	-	5,76	1,77	7,50	9,53	13,67
05 Otras tuberculosis.....	-	-	-	-	-	-	1,87	-	-
06 Otras enfermedades infecciosas bacterianas..	-	-	1,95	-	3,84	3,54	7,50	19,07	66,41
07 Hepatitis viral	-	-	-	2,05	1,92	1,77	1,87	3,18	5,86
08 Tétanos.....	-	-	-	-	-	-	-	-	-
09 Resto enfermedades infecciosas víricas	-	-	-	-	-	1,77	-	-	-
10 Enfermedades parasitarias y resto de infecciones.....	-	-	-	2,05	-	1,77	1,87	3,18	7,81
11 Tumor maligno de cavidad bucal y faringe..	-	3,16	15,57	6,14	15,37	19,49	14,99	12,71	25,39
12 Tumor maligno del esófago.....	-	-	1,95	4,10	15,37	5,31	9,37	9,53	19,53
13 Tumor maligno del estómago.....	4,57	4,74	5,84	4,10	30,74	23,03	26,24	60,38	99,62
14 Tumor maligno del intestino delgado.....	-	-	-	-	1,92	-	1,87	-	1,95
15 Tumor maligno del intestino grueso	1,52	4,74	3,89	10,24	15,37	15,94	35,61	66,74	130,87
16 Tumor maligno del recto.	1,52	-	1,95	4,10	7,69	17,72	20,61	28,60	46,88
17 Tumor maligno del hígado	1,52	-	9,73	4,10	3,84	10,63	24,36	38,14	41,02
18 Tumor maligno de la vesícula biliar.....	-	-	-	8,19	1,92	12,40	7,50	12,71	23,44
19 Tumor maligno del páncreas.....	1,52	1,58	-	6,14	13,45	15,94	18,74	31,78	70,32
20 Tumor maligno de la laringe.....	-	-	-	18,43	9,61	8,86	14,99	19,07	19,53
21 Tumor maligno de la tráquea, de los bronquios y del pulmón	1,52	9,49	23,36	45,05	23,06	93,89	80,58	203,39	203,14
22 Tumor maligno de los huesos	-	-	1,95	-	1,92	3,54	1,87	9,53	5,86
23 Tumor maligno de la piel.....	1,52	1,58	1,95	4,10	3,84	7,09	7,50	6,36	39,07
24 Tumor maligno de la mama femenina	18,24	21,83	42,50	39,24	27,80	64,10	82,33	128,66	111,07
25 Tumor maligno del cuello uterino	6,08	9,36	15,45	-	3,97	13,49	7,16	27,97	12,34
26 Otros tumores malignos del útero	-	-	-	7,85	15,88	23,62	28,64	22,38	40,11
27 Tumor maligno de la próstata.....	-	3,21	-	-	3,72	29,84	70,80	132,45	457,93
28 Tumor maligno de otras localizaciones ..	9,14	3,16	11,68	22,52	26,90	49,60	61,84	127,12	181,66
29 Tumor maligno de localización no especificada ..	-	1,58	3,89	16,38	15,37	17,72	26,24	79,45	76,18
30 Leucemia	3,05	1,58	3,89	6,14	1,92	8,86	5,62	25,42	44,93
31 Enfermedad de Hodgkin	-	-	-	-	1,92	-	-	3,18	5,86

1.5. MORTALIDAD ESPECÍFICA POR EDAD Y CAUSAS DE LA LISTA REDUCIDA. TASAS POR 100.000 HABITANTES. TOTAL (Continuación).

CAUSA	TOTAL	Menos de 1 año	De 1 a 4 años	De 5 a 9 años	De 10 a 14 años	De 15 a 19 años	De 20 a 24 años	De 25 a 29 años	De 30 a 34 años
32 Otros tumores del tejido linfático y órganos hematopoyéticos	6,10	-	-	-	-	1,04	-	-	1,18
33 Tumores benignos	0,56	-	-	-	-	-	-	-	-
34 Carcinoma in situ	-	-	-	-	-	-	-	-	-
35 Tumores de evolución incierta y de naturaleza no especificada	5,35	7,76	2,00	-	-	-	-	3,31	-
36 Diabetes	21,30	-	-	-	-	-	-	-	-
37 Otras enfermedades de las glándulas endocrinas	3,75	15,53	2,00	-	-	-	-	-	-
38 Trastornos de la inmunidad (SIDA)	8,82	23,29	2,00	1,48	-	-	6,21	20,99	34,15
39 Serología o cultivo ⊕ para el VIH	0,09	-	-	-	-	-	-	1,10	-
40 Anemias	2,35	-	-	-	-	1,04	-	-	-
41 Otras enfermedades de la sangre y de los órganos hematopoyéticos	1,13	-	-	-	1,07	-	-	-	1,18
42 Psicosis alcohólica	0,19	-	-	-	-	-	-	-	-
43 Otros trastornos mentales	20,74	-	-	-	-	-	1,04	2,21	3,53
44 Enfermedades del sistema nervioso y de los órganos de los sentidos	12,95	15,53	-	-	-	6,23	6,21	2,21	1,18
45 Enfermedades reumáticas crónicas del corazón	4,79	-	-	-	-	-	-	-	1,18
46 Enfermedades hipertensivas	9,76	-	-	-	-	-	-	-	-
47 Enfermedades isquémicas del corazón	91,01	-	-	-	-	-	-	1,10	3,53
48 Otras enfermedades del corazón y de la circulación pulmonar	75,72	15,53	-	1,48	-	-	1,04	2,21	1,18
49 Enfermedades del corazón mal definidas	7,41	-	-	-	-	-	-	-	-
50 Enfermedades cerebro-vasculares	108,93	-	-	-	-	-	-	-	1,18
51 Arteriosclerosis	11,63	-	-	-	-	-	-	-	-
52 Enfermedades vasos sanguíneos	6,57	-	-	-	-	-	1,04	-	-
53 Infecciones respiratorias agudas incluida influenza	2,53	-	-	-	-	-	-	-	-
54 Neumonía	14,54	23,29	-	-	-	-	-	1,10	4,71
55 Bronquitis, enfisema, asma	41,66	-	2,00	-	-	-	-	1,10	-
56 Otras enfermedades del aparato respiratorio	19,98	-	2,00	-	-	-	1,04	-	-
57 Gastritis, duodenitis, úlcus péptico	3,00	-	2,00	-	-	-	-	-	-
58 Cirrosis y otras enfermedades crónicas del hígado	18,20	-	-	-	-	-	-	-	1,18
59 Resto de enfermedades del aparato digestivo	20,36	7,76	-	-	1,07	-	1,04	-	1,18

1.5. MORTALIDAD ESPECÍFICA POR EDAD Y CAUSAS DE LA LISTA REDUCIDA. TASAS POR 100.000 HABITANTES. TOTAL (Continuación).

CAUSA	De 35 a 39 años	De 40 a 44 años	De 45 a 49 años	De 50 a 54 años	De 55 a 59 años	De 60 a 64 años	De 65 a 69 años	De 70 a 74 años	De 75 y más años
32 Otros tumores del tejido linfático y órganos hematopoyéticos	-	1,58	1,95	10,24	3,84	19,49	16,87	31,78	46,88
33 Tumores benignos	1,52	-	-	2,05	1,92	3,54	-	3,18	-
34 Carcinoma in situ.....	-	-	-	-	-	-	-	-	-
35 Tumores de evolución incierta y de naturaleza no especificada.....	-	3,16	1,95	2,05	5,76	15,94	11,24	25,42	42,97
36 Diabetes.....	-	3,16	3,89	2,05	5,76	26,57	44,98	104,87	287,14
37 Otras enfermedades de las glándulas endocrinas	3,05	-	-	-	3,84	3,54	9,37	22,25	37,11
38 Trastornos de la inmunidad (SIDA)	15,24	15,81	9,73	8,19	1,92	3,54	3,75	-	1,95
39 Serología o cultivo ⊕ para el VIH	-	-	-	-	-	-	-	-	-
40 Anemias.....	-	1,58	-	-	-	1,77	1,87	6,36	37,11
41 Otras enfermedades de la sangre y de los órganos hematopoyéticos...	-	-	-	4,10	-	1,77	3,75	6,36	5,86
42 Psicosis alcohólica.....	-	-	-	-	3,84	-	-	-	-
43 Otros trastornos mentales.....	-	3,16	-	2,05	1,92	8,86	11,24	50,85	359,41
44 Enfermedades del sistema nervioso y de los órganos de los sentidos.....	9,14	1,58	1,95	-	11,53	15,94	33,73	50,85	125,01
45 Enfermedades reumáticas crónicas del corazón	-	-	3,89	6,14	7,69	7,09	18,74	34,96	31,25
46 Enfermedades hipertensivas.....	1,52	-	-	8,19	1,92	8,86	11,24	38,14	146,50
47 Enfermedades isquémicas del corazón	16,76	6,32	31,14	53,24	53,80	100,98	223,01	514,83	1.060,65
48 Otras enfermedades del corazón y de la circulación pulmonar	3,05	4,74	13,63	6,14	24,98	49,60	61,84	162,07	1.289,19
49 Enfermedades del corazón mal definidas	1,52	-	-	2,05	11,53	14,17	18,74	34,96	82,04
50 Enfermedades cerebro-vasculares	7,62	7,90	17,52	10,24	38,43	65,55	134,93	387,71	1.728,68
51 Arteriosclerosis	-	-	-	-	-	1,77	1,87	15,89	228,54
52 Enfermedades vasos sanguíneos.....	1,52	-	1,95	2,05	1,92	7,09	11,24	28,60	89,85
53 Infecciones respiratorias agudas incluida influenza.....	-	-	-	-	-	1,77	1,87	3,18	46,88
54 Neumonía	3,05	-	1,95	6,14	1,92	8,86	11,24	41,31	226,58
55 Bronquitis, enfisema, asma.....	1,52	-	3,89	10,24	19,21	38,97	80,58	212,92	570,37
56 Otras enfermedades del aparato respiratorio	1,52	-	3,89	-	13,45	15,94	28,11	79,45	296,90
57 Gastritis, duodenitis, úlcus péptico.....	-	-	-	2,05	1,92	1,77	7,50	3,18	44,93
58 Cirrosis y otras enfermedades crónicas del hígado.....	3,05	18,97	9,73	16,38	46,11	62,00	67,46	88,98	83,99
59 Resto de enfermedades del aparato digestivo.....	3,05	3,16	7,79	2,05	9,61	17,72	35,61	108,05	265,65

1.5. MORTALIDAD ESPECÍFICA POR EDAD Y CAUSAS DE LA LISTA REDUCIDA. TASAS POR 100.000 HABITANTES. TOTAL (Continuación).

CAUSA	TOTAL	Menos de 1 año	De 1 a 4 años	De 5 a 9 años	De 10 a 14 años	De 15 a 19 años	De 20 a 24 años	De 25 a 29 años	De 30 a 34 años
60 Nefritis, síndrome nefrótico, nefrosis	17,08	-	-	-	-	1,04	-	-	1,18
61 Resto de las enfermedades del aparato urinario	3,75	-	-	-	-	-	-	-	-
62 Enfermedades de los órganos genitales masculinos.....	0,76	-	-	-	-	-	-	-	-
63 Enfermedades de los órganos genitales femeninos	-	-	-	-	-	-	-	-	-
64 Complicaciones del embarazo, parto y puerperio.....	-	-	-	-	-	-	-	-	-
65 Enfermedades de piel y tejido celular subcutáneo	2,16	-	-	-	-	-	-	-	-
66 Enfermedades del sistema osteomuscular y tejido conjuntivo.....	6,19	-	-	-	-	-	-	1,10	-
67 Anomalías congénitas.....	3,28	186,34	2,00	2,95	-	-	1,04	-	-
68 Causas perinatales	3,85	310,56	2,00	-	-	-	-	-	-
69 Síntomas y estados morbosos mal definidos	14,82	15,53	-	1,48	1,07	-	-	-	-
70 Accidentes de vehículo a motor.....	13,42	-	-	2,95	-	19,73	20,70	22,10	10,60
71 Caídas accidentales	4,22	-	-	1,48	-	-	1,04	1,10	1,18
72 Ahogamiento.....	1,69	7,76	2,00	2,95	-	1,04	1,04	1,10	4,71
73 Accidentes de tipo industrial.....	1,03	-	-	-	-	1,04	1,04	1,10	2,35
74 Suicidio y autolesiones.....	7,88	-	-	-	1,07	2,08	6,21	6,63	11,77
75 Resto de causas externas	8,44	-	5,99	1,48	1,07	4,15	6,21	16,57	4,71
76 Dependencia a las drogas. Abuso de las drogas. Envenenamiento accidental por opiáceos, cocaína.....	-	-	-	-	-	-	-	-	-

1.5. MORTALIDAD ESPECÍFICA POR EDAD Y CAUSAS DE LA LISTA REDUCIDA. TASAS POR 100.000 HABITANTES. TOTAL (Continuación).

CAUSA	De 35 a 39 años	De 40 a 44 años	De 45 a 49 años	De 50 a 54 años	De 55 a 59 años	De 60 a 64 años	De 65 a 69 años	De 70 a 74 años	De 75 y más años
60 Nefritis, síndrome nefrótico, nefrosis	1,52	-	-	-	7,69	14,17	39,35	57,20	250,02
61 Resto de las enfermedades del aparato urinario	-	3,16	-	2,05	-	5,31	1,87	3,18	62,51
62 Enfermedades de los órganos genitales masculinos.....	-	-	-	-	-	3,73	-	-	15,97
63 Enfermedades de los órganos genitales femeninos	-	-	-	-	-	-	-	-	-
64 Complicaciones del embarazo, parto y puerperio	-	-	-	-	-	-	-	-	-
65 Enfermedades de piel y tejido celular subcutáneo	-	-	-	2,05	-	3,54	-	-	39,07
66 Enfermedades del sistema osteomuscular y tejido conjuntivo.....	-	-	-	-	-	-	1,87	9,53	119,15
67 Anomalías congénitas.....	3,05	-	-	-	-	1,77	1,87	-	5,86
68 Causas perinatales	-	-	-	-	-	-	-	-	-
69 Síntomas y estados morbosos mal definidos	1,52	1,58	-	-	1,92	-	1,87	12,71	285,18
70 Accidentes de vehículo a motor.....	10,66	7,90	7,79	14,33	26,90	12,40	18,74	22,25	23,44
71 Caídas accidentales.....	4,57	3,16	1,95	4,10	3,84	-	5,62	3,18	52,74
72 Ahogamiento.....	-	3,16	1,95	2,05	-	1,77	1,87	-	1,95
73 Accidentes de tipo industrial.....	1,52	1,58	-	2,05	3,84	-	-	3,18	-
74 Suicidio y autolesiones.....	7,62	11,07	7,79	6,14	13,45	14,17	13,12	25,42	19,53
75 Resto de causas externas.....	6,09	4,74	7,79	4,10	5,76	10,63	14,99	15,89	41,02
76 Dependencia a las drogas. Abuso de las drogas. Envenenamiento accidental por opiáceos, cocaína	-	-	-	-	-	-	-	-	-

1.5. MORTALIDAD ESPECÍFICA POR EDAD Y CAUSAS DE LA LISTA REDUCIDA. TASAS POR 100.000 HABITANTES. HOMBRES.

CAUSA	TOTAL	Menos de 1 año	De 1 a 4 años	De 5 a 9 años	De 10 a 14 años	De 15 a 19 años	De 20 a 24 años	De 25 a 29 años	De 30 a 34 años
TOTAL.....	840,12	749,18	34,66	17,33	14,51	46,70	95,64	154,80	175,93
01 Fiebres tifoidea y paratifoidea	-	-	-	-	-	-	-	-	-
02 Otras infecciones por salmonella y otras intoxicaciones alimentarias	-	-	-	-	-	-	-	-	-
03 Enfermedades infecciosas intestinales.....	0,76	-	-	-	-	-	-	-	-
04 Tuberculosis respiratoria	3,04	-	-	-	-	-	-	-	-
05 Otras tuberculosis	0,19	-	-	-	-	-	-	-	-
06 Otras enfermedades infecciosas bacterianas..	4,94	-	-	-	2,07	-	-	-	-
07 Hepatitis viral	0,95	-	-	-	-	-	-	-	-
08 Tétanos.....	-	-	-	-	-	-	-	-	-
09 Resto enfermedades infecciosas víricas	0,19	-	-	-	-	-	-	-	-
10 Enfermedades parasitarias y resto de infecciones.....	0,95	-	-	-	-	-	-	-	-
11 Tumor maligno de cavidad bucal y faringe..	8,93	-	-	-	-	-	-	-	-
12 Tumor maligno del esófago.....	5,70	-	-	-	-	-	-	-	-
13 Tumor maligno del estómago.....	14,45	-	-	-	-	-	-	-	-
14 Tumor maligno del intestino delgado	0,19	-	-	-	-	-	-	-	-
15 Tumor maligno del intestino grueso	13,69	-	-	-	-	-	-	2,18	-
16 Tumor maligno del recto.	6,08	-	-	-	-	-	-	-	-
17 Tumor maligno del hígado	5,51	-	-	-	-	-	4,07	-	-
18 Tumor maligno de la vesícula biliar.....	2,28	-	-	-	-	-	-	-	-
19 Tumor maligno del páncreas	7,41	-	-	-	-	-	-	-	-
20 Tumor maligno de la laringe.....	8,36	-	-	-	-	-	-	-	2,38
21 Tumor maligno de la tráquea, de los bronquios y del pulmón	53,79	-	-	-	-	-	-	-	2,38
22 Tumor maligno de los huesos.....	2,85	-	3,85	-	-	2,03	-	8,72	2,38
23 Tumor maligno de la piel.....	3,61	-	-	-	-	-	-	-	-
24 Tumor maligno de la mama femenina	-	-	-	-	-	-	-	-	-
25 Tumor maligno del cuello uterino	-	-	-	-	-	-	-	-	-
26 Otros tumores malignos del útero	-	-	-	-	-	-	-	-	-
27 Tumor maligno de la próstata	25,09	-	-	-	-	-	-	-	-
28 Tumor maligno de otras localizaciones..	25,66	-	-	-	-	2,03	-	4,36	-
29 Tumor maligno de localización no especificada..	11,21	-	-	-	-	-	-	-	-
30 Leucemia	7,60	-	-	2,89	6,22	2,03	2,03	-	2,38
31 Enfermedad de Hodgkin	0,95	-	-	-	-	-	-	2,18	-

1.5. MORTALIDAD ESPECÍFICA POR EDAD Y CAUSAS DE LA LISTA REDUCIDA. TASAS POR 100.000 HABITANTES. HOMBRES.

CAUSA	De 35 a 39 años	De 40 a 44 años	De 45 a 49 años	De 50 a 54 años	De 55 a 59 años	De 60 a 64 años	De 65 a 69 años	De 70 a 74 años	De 75 y más años
TOTAL.....	226,06	234,03	353,02	578,01	822,57	1.380,29	2.005,90	4.488,59	10.915,87
01 Fiebres tifoidea y paratifoidea	-	-	-	-	-	-	-	-	-
02 Otras infecciones por salmonella y otras intoxicaciones alimentarias	-	-	-	-	-	-	-	-	-
03 Enfermedades infecciosas intestinales.....	-	-	-	-	-	-	3,93	-	15,97
04 Tuberculosis respiratoria	3,05	-	-	-	11,17	3,73	15,73	22,08	21,30
05 Otras tuberculosis.....	-	-	-	-	-	-	3,93	-	-
06 Otras enfermedades infecciosas bacterianas..	-	-	3,92	-	3,72	7,46	3,93	29,43	85,20
07 Hepatitis viral	-	-	-	4,28	3,72	3,73	-	-	10,65
08 Tétanos.....	-	-	-	-	-	-	-	-	-
09 Resto enfermedades infecciosas víricas	-	-	-	-	-	3,73	-	-	-
10 Enfermedades parasitarias y resto de infecciones.....	-	-	-	-	-	3,73	3,93	7,36	10,65
11 Tumor maligno de cavidad bucal y faringe..	-	6,41	31,38	12,84	26,05	33,57	23,60	29,43	42,60
12 Tumor maligno del esófago.....	-	-	3,92	8,56	26,05	11,19	19,67	22,08	47,92
13 Tumor maligno del estómago.....	9,16	6,41	11,77	-	52,11	29,84	43,26	73,58	133,12
14 Tumor maligno del intestino delgado.....	-	-	-	-	3,72	-	-	-	-
15 Tumor maligno del intestino grueso	-	6,41	-	17,13	26,05	26,11	43,26	73,58	159,74
16 Tumor maligno del recto.	-	-	-	8,56	3,72	14,92	31,47	36,79	63,90
17 Tumor maligno del hígado	3,05	-	3,92	4,28	7,44	11,19	31,47	51,51	21,30
18 Tumor maligno de la vesícula biliar.....	-	-	-	8,56	3,72	14,92	3,93	14,72	10,65
19 Tumor maligno del páncreas.....	3,05	3,21	-	4,28	11,17	26,11	23,60	36,79	79,87
20 Tumor maligno de la laringe.....	-	-	-	38,53	18,61	18,65	31,47	44,15	53,25
21 Tumor maligno de la tráquea, de los bronquios y del pulmón	3,05	19,24	47,07	85,63	44,66	175,33	161,26	434,14	447,28
22 Tumor maligno de los huesos	-	-	-	-	3,72	7,46	3,93	22,08	5,32
23 Tumor maligno de la piel.....	3,05	-	-	8,56	3,72	3,73	15,73	14,72	42,60
24 Tumor maligno de la mama femenina	-	-	-	-	-	-	-	-	-
25 Tumor maligno del cuello uterino	-	-	-	-	-	-	-	-	-
26 Otros tumores malignos del útero.....	-	-	-	-	-	-	-	-	-
27 Tumor maligno de la próstata.....	-	3,21	-	-	3,72	29,84	70,80	132,45	457,93
28 Tumor maligno de otras localizaciones ..	9,16	3,21	19,61	21,41	29,78	55,96	82,60	169,24	271,57
29 Tumor maligno de localización no especificada ..	-	3,21	3,92	17,13	22,33	22,38	31,47	103,02	101,17
30 Leucemia	6,11	3,21	3,92	8,56	-	11,19	3,93	36,79	95,85
31 Enfermedad de Hodgkin	-	-	-	-	3,72	-	-	7,36	10,65

1.5. MORTALIDAD ESPECÍFICA POR EDAD Y CAUSAS DE LA LISTA REDUCIDA. TASAS POR 100.000 HABITANTES. HOMBRES (Continuación).

CAUSA	TOTAL	Menos de 1 año	De 1 a 4 años	De 5 a 9 años	De 10 a 14 años	De 15 a 19 años	De 20 a 24 años	De 25 a 29 años	De 30 a 34 años
32 Otros tumores del tejido linfático y órganos hematopoyéticos	6,65	-	-	-	-	-	-	-	2,38
33 Tumores benignos	1,14	-	-	-	-	-	-	-	-
34 Carcinoma in situ	-	-	-	-	-	-	-	-	-
35 Tumores de evolución incierta y de naturaleza no especificada	6,65	-	3,85	-	-	-	-	2,18	-
36 Diabetes	14,26	-	-	-	-	-	-	-	-
37 Otras enfermedades de las glándulas endocrinas	3,23	14,98	-	-	-	-	-	-	-
38 Trastornos de la inmunidad (SIDA)	15,97	44,95	-	-	-	-	12,21	32,70	59,43
39 Serología o cultivo ⊕ para el VIH	0,19	-	-	-	-	-	-	2,18	-
40 Anemias	1,14	-	-	-	-	-	-	-	-
41 Otras enfermedades de la sangre y de los órganos hematopoyéticos	1,71	-	-	-	2,07	-	-	-	2,38
42 Psicosis alcohólica	0,38	-	-	-	-	-	-	-	-
43 Otros trastornos mentales	16,92	-	-	-	-	-	-	4,36	7,13
44 Enfermedades del sistema nervioso y de los órganos de los sentidos	15,78	-	-	-	-	6,09	10,17	2,18	2,38
45 Enfermedades reumáticas crónicas del corazón	2,28	-	-	-	-	-	-	-	2,38
46 Enfermedades hipertensivas	5,89	-	-	-	-	-	-	-	-
47 Enfermedades isquémicas del corazón	99,41	-	-	-	-	-	-	-	4,75
48 Otras enfermedades del corazón y de la circulación pulmonar	58,92	-	-	-	-	-	2,03	4,36	2,38
49 Enfermedades del corazón mal definidas	8,36	-	-	-	-	-	-	-	-
50 Enfermedades cerebro-vasculares	92,19	-	-	-	-	-	-	-	2,38
51 Arteriosclerosis	7,79	-	-	-	-	-	-	-	-
52 Enfermedades vasos sanguíneos	9,12	-	-	-	-	-	2,03	-	-
53 Infecciones respiratorias agudas incluida influenza	2,09	-	-	-	-	-	-	-	-
54 Neumonía	16,16	29,97	-	-	-	-	-	2,18	9,51
55 Bronquitis, enfisema, asma	60,25	-	3,85	-	-	-	-	-	-
56 Otras enfermedades del aparato respiratorio	20,72	-	3,85	-	-	-	2,03	-	-
57 Gastritis, duodenitis, úlcus péptico	2,47	-	3,85	-	-	-	-	-	-
58 Cirrosis y otras enfermedades crónicas del hígado	27,56	-	-	-	-	-	-	-	2,38
59 Resto de enfermedades del aparato digestivo	21,48	14,98	-	-	-	-	-	-	2,38

1.5. MORTALIDAD ESPECÍFICA POR EDAD Y CAUSAS DE LA LISTA REDUCIDA. TASAS POR 100.000 HABITANTES. HOMBRES (Continuación).

CAUSA	De 35 a 39 años	De 40 a 44 años	De 45 a 49 años	De 50 a 54 años	De 55 a 59 años	De 60 a 64 años	De 65 a 69 años	De 70 a 74 años	De 75 y más años
32 Otros tumores del tejido linfático y órganos hematopoyéticos	-	3,21	3,92	8,56	7,44	22,38	19,67	36,79	63,90
33 Tumores benignos	3,05	-	-	4,28	3,72	7,46	-	7,36	-
34 Carcinoma in situ.....	-	-	-	-	-	-	-	-	-
35 Tumores de evolución incierta y de naturaleza no especificada.....	-	3,21	3,92	4,28	3,72	33,57	15,73	44,15	53,25
36 Diabetes.....	-	6,41	7,84	4,28	-	22,38	55,06	88,30	202,34
37 Otras enfermedades de las glándulas endocrinas	6,11	-	-	-	3,72	3,73	7,87	29,43	31,95
38 Trastornos de la inmunidad (SIDA)	30,55	32,06	19,61	17,13	3,72	7,46	7,87	-	5,32
39 Serología o cultivo ⊕ para el VIH	-	-	-	-	-	-	-	-	-
40 Anemias.....	-	-	-	-	-	3,73	-	7,36	21,30
41 Otras enfermedades de la sangre y de los órganos hematopoyéticos...	-	-	-	8,56	-	3,73	3,93	7,36	10,65
42 Psicosis alcohólica.....	-	-	-	-	7,44	-	-	-	-
43 Otros trastornos mentales.....	-	6,41	-	-	3,72	11,19	11,80	88,30	335,46
44 Enfermedades del sistema nervioso y de los órganos de los sentidos.....	15,27	3,21	3,92	-	22,33	22,38	39,33	103,02	159,74
45 Enfermedades reumáticas crónicas del corazón	-	-	-	8,56	-	3,73	11,80	7,36	21,30
46 Enfermedades hipertensivas.....	-	-	-	17,13	-	11,19	15,73	44,15	74,55
47 Enfermedades isquémicas del corazón	27,49	9,62	50,99	102,76	81,88	160,41	322,52	728,48	1.203,41
48 Otras enfermedades del corazón y de la circulación pulmonar	6,11	3,21	23,53	12,84	33,50	59,69	82,60	176,60	1.192,76
49 Enfermedades del corazón mal definidas	3,05	-	-	4,28	22,33	26,11	31,47	51,51	74,55
50 Enfermedades cerebro-vasculares	6,11	12,82	23,53	8,56	63,27	93,26	161,26	493,01	1.703,94
51 Arteriosclerosis	-	-	-	-	-	3,73	-	29,43	191,69
52 Enfermedades vasos sanguíneos.....	3,05	-	3,92	4,28	3,72	14,92	19,67	58,87	138,45
53 Infecciones respiratorias agudas incluida influenza.....	-	-	-	-	-	3,73	-	-	53,25
54 Neumonía	6,11	-	3,92	12,84	3,72	14,92	15,73	44,15	303,51
55 Bronquitis, enfisema, asma.....	3,05	-	3,92	17,13	33,50	74,61	153,39	419,43	985,09
56 Otras enfermedades del aparato respiratorio	3,05	-	7,84	-	14,89	26,11	43,26	139,81	335,46
57 Gastritis, duodenitis, úlcus péptico.....	-	-	-	4,28	3,72	3,73	3,93	7,36	37,27
58 Cirrosis y otras enfermedades crónicas del hígado.....	3,05	32,06	11,77	25,69	78,16	108,18	106,19	154,53	138,45
59 Resto de enfermedades del aparato digestivo.....	6,11	3,21	3,92	4,28	11,17	26,11	51,13	139,81	340,79

1.5. MORTALIDAD ESPECÍFICA POR EDAD Y CAUSAS DE LA LISTA REDUCIDA. TASAS POR 100.000 HABITANTES. HOMBRES (Continuación).

CAUSA	TOTAL	Menos de 1 año	De 1 a 4 años	De 5 a 9 años	De 10 a 14 años	De 15 a 19 años	De 20 a 24 años	De 25 a 29 años	De 30 a 34 años
60 Nefritis, síndrome nefrótico, nefrosis	18,82	-	-	-	-	-	-	-	-
61 Resto de las enfermedades del aparato urinario	3,80	-	-	-	-	-	-	-	-
62 Enfermedades de los órganos genitales masculinos.....	0,76	-	-	-	-	-	-	-	-
63 Enfermedades de los órganos genitales femeninos	-	-	-	-	-	-	-	-	-
64 Complicaciones del embarazo, parto y puerperio.....	-	-	-	-	-	-	-	-	-
65 Enfermedades de piel y tejido celular subcutáneo	0,76	-	-	-	-	-	-	-	-
66 Enfermedades del sistema osteomuscular y tejido conjuntivo.....	3,80	-	-	-	-	-	-	-	-
67 Anomalías congénitas.....	4,18	224,75	3,85	2,89	-	-	-	-	-
68 Causas perinatales	4,75	374,59	-	-	-	-	-	-	-
69 Síntomas y estados morbosos mal definidos	11,59	29,97	-	-	-	-	-	-	-
70 Accidentes de vehículo a motor.....	22,24	-	-	5,78	-	22,34	36,63	37,06	21,40
71 Caídas accidentales	4,94	-	-	-	-	-	2,03	-	-
72 Ahogamiento.....	3,04	14,98	3,85	2,89	-	2,03	2,03	2,18	9,51
73 Accidentes de tipo industrial.....	2,09	-	-	-	-	2,03	2,03	2,18	4,75
74 Suicidio y autolesiones.....	13,50	-	-	-	2,07	2,03	8,14	13,08	23,77
75 Resto de causas externas	12,73	-	7,70	2,89	2,07	6,09	10,17	32,70	7,13
76 Dependencia a las drogas. Abuso de las drogas. Envenenamiento accidental por opiáceos, cocaína.....	-	-	-	-	-	-	-	-	-

1.5. MORTALIDAD ESPECÍFICA POR EDAD Y CAUSAS DE LA LISTA REDUCIDA. TASAS POR 100.000 HABITANTES. HOMBRES (Continuación).

CAUSA	De 35 a 39 años	De 40 a 44 años	De 45 a 49 años	De 50 a 54 años	De 55 a 59 años	De 60 a 64 años	De 65 a 69 años	De 70 a 74 años	De 75 y más años
60 Nefritis, síndrome nefrótico, nefrosis	3,05	-	-	-	14,89	18,65	66,86	58,87	340,79
61 Resto de las enfermedades del aparato urinario	-	6,41	-	-	-	3,73	3,93	-	85,20
62 Enfermedades de los órganos genitales masculinos.....	-	-	-	-	-	3,73	-	-	15,97
63 Enfermedades de los órganos genitales femeninos	-	-	-	-	-	-	-	-	-
64 Complicaciones del embarazo, parto y puerperio	-	-	-	-	-	-	-	-	-
65 Enfermedades de piel y tejido celular subcutáneo	-	-	-	-	-	-	-	-	21,30
66 Enfermedades del sistema osteomuscular y tejido conjuntivo.....	-	-	-	-	-	-	3,93	7,36	95,85
67 Anomalías congénitas.....	6,11	-	-	-	-	3,73	3,93	-	5,32
68 Causas perinatales	-	-	-	-	-	-	-	-	-
69 Síntomas y estados morbosos mal definidos	-	3,21	-	-	3,72	-	3,93	14,72	287,54
70 Accidentes de vehículo a motor.....	15,27	12,82	15,69	29,97	37,22	26,11	39,33	51,51	31,95
71 Caídas accidentales.....	9,16	6,41	3,92	8,56	7,44	-	7,87	7,36	63,90
72 Ahogamiento.....	-	3,21	3,92	4,28	-	3,73	3,93	-	5,32
73 Accidentes de tipo industrial.....	3,05	3,21	-	4,28	7,44	-	-	7,36	-
74 Suicidio y autolesiones.....	15,27	19,24	11,77	12,84	26,05	18,65	19,67	51,51	42,60
75 Resto de causas externas.....	12,22	9,62	15,69	-	11,17	18,65	19,67	22,08	53,25
76 Dependencia a las drogas. Abuso de las drogas. Envenenamiento accidental por opiáceos, cocaína	-	-	-	-	-	-	-	-	-

1.5. MORTALIDAD ESPECÍFICA POR EDAD Y CAUSAS DE LA LISTA REDUCIDA. TASAS POR 100.000 HABITANTES. MUJERES.

CAUSA	TOTAL	Menos de 1 año	De 1 a 4 años	De 5 a 9 años	De 10 a 14 años	De 15 a 19 años	De 20 a 24 años	De 25 a 29 años	De 30 a 34 años
TOTAL.....	725,05	515,63	16,60	27,15	8,93	38,26	25,28	35,84	32,66
01 Fiebres tifoidea y paratifoidea	-	-	-	-	-	-	-	-	-
02 Otras infecciones por salmonella y otras intoxicaciones alimentarias	-	-	-	-	-	-	-	-	-
03 Enfermedades infecciosas intestinales.....	0,37	-	-	-	-	-	-	-	-
04 Tuberculosis respiratoria	0,74	-	-	-	-	-	-	2,24	-
05 Otras tuberculosis	-	-	-	-	-	-	-	-	-
06 Otras enfermedades infecciosas bacterianas.	4,63	16,11	-	-	-	-	-	-	-
07 Hepatitis viral	0,56	-	-	-	-	-	-	-	-
08 Tétanos.....	-	-	-	-	-	-	-	-	-
09 Resto enfermedades infecciosas víricas	-	-	-	-	-	-	-	-	-
10 Enfermedades parasitarias y resto de infecciones.....	0,56	-	-	-	-	-	-	-	-
11 Tumor maligno de cavidad bucal y faringe..	1,85	-	-	-	-	-	-	-	-
12 Tumor maligno del esófago.....	0,37	-	-	-	-	-	-	-	-
13 Tumor maligno del estómago.....	8,89	-	-	-	-	-	-	-	-
14 Tumor maligno del intestino delgado	0,37	-	-	-	-	-	-	-	-
15 Tumor maligno del intestino grueso	11,86	-	-	-	-	-	-	-	-
16 Tumor maligno del recto.	5,74	-	-	-	-	-	-	2,24	-
17 Tumor maligno del hígado	6,49	-	-	-	-	-	-	-	-
18 Tumor maligno de la vesícula biliar.....	3,71	-	-	-	-	-	-	-	-
19 Tumor maligno del páncreas	7,04	-	-	-	-	-	-	-	-
20 Tumor maligno de la laringe.....	-	-	-	-	-	-	-	-	-
21 Tumor maligno de la tráquea, de los bronquios y del pulmón	6,67	-	-	-	-	-	-	-	2,33
22 Tumor maligno de los huesos.....	0,93	-	-	3,02	-	-	2,11	-	-
23 Tumor maligno de la piel.....	3,34	-	-	-	-	-	-	-	-
24 Tumor maligno de la mama femenina	26,68	-	-	-	-	-	-	-	4,67
25 Tumor maligno del cuello uterino	4,63	-	-	-	-	-	-	-	-
26 Otros tumores malignos del útero.....	7,23	-	-	-	-	-	-	-	2,33
27 Tumor maligno de la próstata	-	-	-	-	-	-	-	-	-
28 Tumor maligno de otras localizaciones..	19,64	-	-	3,02	-	4,25	2,11	-	2,33
29 Tumor maligno de localización no especificada..	8,89	-	-	-	-	-	-	-	-
30 Leucemia	3,71	-	-	3,02	4,46	-	2,11	-	2,33
31 Enfermedad de Hodgkin	0,19	-	-	-	-	-	-	-	-

1.5. MORTALIDAD ESPECÍFICA POR EDAD Y CAUSAS DE LA LISTA REDUCIDA. TASAS POR 100.000 HABITANTES. MUJERES.

CAUSA	De 35 a 39 años	De 40 a 44 años	De 45 a 49 años	De 50 a 54 años	De 55 a 59 años	De 60 a 64 años	De 65 a 69 años	De 70 a 74 años	De 75 y más años
TOTAL.....	72,95	81,09	166,14	200,13	285,93	573,51	902,03	2.108,97	8.604,57
01 Fiebres tifoidea y paratifoidea	-	-	-	-	-	-	-	-	-
02 Otras infecciones por salmonella y otras intoxicaciones alimentarias	-	-	-	-	-	-	-	-	-
03 Enfermedades infecciosas intestinales.....	-	-	-	-	-	-	-	-	6,17
04 Tuberculosis respiratoria	-	-	-	-	-	-	-	-	9,26
05 Otras tuberculosis.....	-	-	-	-	-	-	-	-	-
06 Otras enfermedades infecciosas bacterianas ..	-	-	-	-	3,97	-	10,74	11,19	55,53
07 Hepatitis viral	-	-	-	-	-	-	3,58	5,59	3,09
08 Tétanos.....	-	-	-	-	-	-	-	-	-
09 Resto enfermedades infecciosas víricas	-	-	-	-	-	-	-	-	-
10 Enfermedades parasitarias y resto de infecciones.....	-	-	-	3,92	-	-	-	-	6,17
11 Tumor maligno de cavidad bucal y faringe..	-	-	-	-	3,97	6,75	10,74	-	15,43
12 Tumor maligno del esófago.....	-	-	-	-	3,97	-	-	-	3,09
13 Tumor maligno del estómago.....	-	3,12	-	7,85	7,94	16,87	10,74	50,35	80,21
14 Tumor maligno del intestino delgado.....	-	-	-	-	-	-	3,58	-	3,09
15 Tumor maligno del intestino grueso	3,04	3,12	7,73	3,92	3,97	6,75	28,64	61,54	114,15
16 Tumor maligno del recto.	3,04	-	3,86	-	11,91	20,24	10,74	22,38	37,02
17 Tumor maligno del hígado	-	-	15,45	3,92	-	10,12	17,90	27,97	52,45
18 Tumor maligno de la vesícula biliar.....	-	-	-	7,85	-	10,12	10,74	11,19	30,85
19 Tumor maligno del páncreas.....	-	-	-	7,85	15,88	6,75	14,32	27,97	64,79
20 Tumor maligno de la laringe.....	-	-	-	-	-	-	-	-	-
21 Tumor maligno de la tráquea, de los bronquios y del pulmón	-	-	-	7,85	-	20,24	7,16	27,97	61,70
22 Tumor maligno de los huesos	-	-	3,86	-	-	-	-	-	6,17
23 Tumor maligno de la piel.....	-	3,12	3,86	-	3,97	10,12	-	-	37,02
24 Tumor maligno de la mama femenina	18,24	21,83	42,50	39,24	27,80	64,10	82,33	128,66	111,07
25 Tumor maligno del cuello uterino	6,08	9,36	15,45	-	3,97	13,49	7,16	27,97	12,34
26 Otros tumores malignos del útero	-	-	-	7,85	15,88	23,62	28,64	22,38	40,11
27 Tumor maligno de la próstata.....	-	-	-	-	-	-	-	-	-
28 Tumor maligno de otras localizaciones ..	9,12	3,12	3,86	23,55	23,83	43,86	42,95	95,10	129,58
29 Tumor maligno de localización no especificada ..	-	-	3,86	15,70	7,94	13,49	21,48	61,54	61,70
30 Leucemia	-	-	3,86	3,92	3,97	6,75	7,16	16,78	15,43
31 Enfermedad de Hodgkin	-	-	-	-	-	-	-	-	3,09

1.5. MORTALIDAD ESPECÍFICA POR EDAD Y CAUSAS DE LA LISTA REDUCIDA. TASAS POR 100.000 HABITANTES. MUJERES (Continuación).

CAUSA	TOTAL	Menos de 1 año	De 1 a 4 años	De 5 a 9 años	De 10 a 14 años	De 15 a 19 años	De 20 a 24 años	De 25 a 29 años	De 30 a 34 años
32 Otros tumores del tejido linfático y órganos hematopoyéticos	5,56	-	-	-	-	2,13	-	-	-
33 Tumores benignos	-	-	-	-	-	-	-	-	-
34 Carcinoma in situ	-	-	-	-	-	-	-	-	-
35 Tumores de evolución incierta y de naturaleza no especificada	4,08	16,11	-	-	-	-	-	4,48	-
36 Diabetes	28,16	-	-	-	-	-	-	-	-
37 Otras enfermedades de las glándulas endocrinas	4,26	16,11	4,15	-	-	-	-	-	-
38 Trastornos de la inmunidad (SIDA)	1,85	-	4,15	3,02	-	-	-	8,96	9,33
39 Serología o cultivo ⊕ para el VIH	-	-	-	-	-	-	-	-	-
40 Anemias	3,52	-	-	-	-	2,13	-	-	-
41 Otras enfermedades de la sangre y de los órganos hematopoyéticos	0,56	-	-	-	-	-	-	-	-
42 Psicosis alcohólica	-	-	-	-	-	-	-	-	-
43 Otros trastornos mentales	24,46	-	-	-	-	-	2,11	-	-
44 Enfermedades del sistema nervioso y de los órganos de los sentidos	10,19	32,23	-	-	-	6,38	2,11	2,24	-
45 Enfermedades reumáticas crónicas del corazón	7,23	-	-	-	-	-	-	-	-
46 Enfermedades hipertensivas	13,53	-	-	-	-	-	-	-	-
47 Enfermedades isquémicas del corazón	82,83	-	-	-	-	-	-	2,24	2,33
48 Otras enfermedades del corazón y de la circulación pulmonar	92,09	32,23	-	3,02	-	-	-	-	-
49 Enfermedades del corazón mal definidas	6,49	-	-	-	-	-	-	-	-
50 Enfermedades cerebro-vasculares	125,26	-	-	-	-	-	-	-	-
51 Arteriosclerosis	15,38	-	-	-	-	-	-	-	-
52 Enfermedades vasos sanguíneos	4,08	-	-	-	-	-	-	-	-
53 Infecciones respiratorias agudas incluida influenza	2,96	-	-	-	-	-	-	-	-
54 Neumonía	12,97	16,11	-	-	-	-	-	-	-
55 Bronquitis, enfisema, asma	23,53	-	-	-	-	-	-	2,24	-
56 Otras enfermedades del aparato respiratorio	19,27	-	-	-	-	-	-	-	-
57 Gastritis, duodenitis, úlcus péptico	3,34	-	-	-	-	-	-	-	-
58 Cirrosis y otras enfermedades crónicas del hígado	9,08	-	-	-	-	-	-	-	-
59 Resto de enfermedades del aparato digestivo	19,27	-	-	-	2,23	-	2,11	-	-

1.5. MORTALIDAD ESPECÍFICA POR EDAD Y CAUSAS DE LA LISTA REDUCIDA. TASAS POR 100.000 HABITANTES. MUJERES (Continuación).

CAUSA	De 35 a 39 años	De 40 a 44 años	De 45 a 49 años	De 50 a 54 años	De 55 a 59 años	De 60 a 64 años	De 65 a 69 años	De 70 a 74 años	De 75 y más años
32 Otros tumores del tejido linfático y órganos hematopoyéticos	-	-	-	11,77	-	16,87	14,32	27,97	37,02
33 Tumores benignos	-	-	-	-	-	-	-	-	-
34 Carcinoma in situ.....	-	-	-	-	-	-	-	-	-
35 Tumores de evolución incierta y de naturaleza no especificada.....	-	3,12	-	-	7,94	-	7,16	11,19	37,02
36 Diabetes.....	-	-	-	-	11,91	30,36	35,79	117,48	336,28
37 Otras enfermedades de las glándulas endocrinas	-	-	-	-	3,97	3,37	10,74	16,78	40,11
38 Trastornos de la inmunidad (SIDA)	-	-	-	-	-	-	-	-	-
39 Serología o cultivo ⊕ para el VIH	-	-	-	-	-	-	-	-	-
40 Anemias.....	-	3,12	-	-	-	-	3,58	5,59	46,28
41 Otras enfermedades de la sangre y de los órganos hematopoyéticos...	-	-	-	-	-	-	3,58	5,59	3,09
42 Psicosis alcohólica.....	-	-	-	-	-	-	-	-	-
43 Otros trastornos mentales.....	-	-	-	3,92	-	6,75	10,74	22,38	373,31
44 Enfermedades del sistema nervioso y de los órganos de los sentidos.....	3,04	-	-	-	-	10,12	28,64	11,19	104,90
45 Enfermedades reumáticas crónicas del corazón	-	-	7,73	3,92	15,88	10,12	25,06	55,94	37,02
46 Enfermedades hipertensivas.....	3,04	-	-	-	3,97	6,75	7,16	33,56	188,20
47 Enfermedades isquémicas del corazón	6,08	3,12	11,59	7,85	23,83	47,23	132,44	352,43	978,00
48 Otras enfermedades del corazón y de la circulación pulmonar	-	6,24	3,86	-	15,88	40,48	42,95	151,04	1.345,14
49 Enfermedades del corazón mal definidas	-	-	-	-	-	3,37	7,16	22,38	86,39
50 Enfermedades cerebro-vasculares	9,12	3,12	11,59	11,77	11,91	40,48	107,38	307,68	1.743,13
51 Arteriosclerosis	-	-	-	-	-	-	3,58	5,59	249,90
52 Enfermedades vasos sanguíneos.....	-	-	-	-	-	-	3,58	5,59	61,70
53 Infecciones respiratorias agudas incluida influenza.....	-	-	-	-	-	-	3,58	5,59	43,19
54 Neumonía	-	-	-	-	-	3,37	7,16	39,16	182,03
55 Bronquitis, enfisema, asma.....	-	-	3,86	3,92	3,97	6,75	14,32	55,94	330,11
56 Otras enfermedades del aparato respiratorio.....	-	-	-	-	11,91	6,75	14,32	33,56	274,58
57 Gastritis, duodenitis, úlcus péptico.....	-	-	-	-	-	-	10,74	-	49,36
58 Cirrosis y otras enfermedades crónicas del hígado.....	3,04	6,24	7,73	7,85	11,91	20,24	32,22	39,16	52,45
59 Resto de enfermedades del aparato digestivo.....	-	3,12	11,59	-	7,94	10,12	21,48	83,91	222,13

1.5. MORTALIDAD ESPECÍFICA POR EDAD Y CAUSAS DE LA LISTA REDUCIDA. TASAS POR 100.000 HABITANTES. MUJERES (Continuación).

CAUSA	TOTAL	Menos de 1 año	De 1 a 4 años	De 5 a 9 años	De 10 a 14 años	De 15 a 19 años	De 20 a 24 años	De 25 a 29 años	De 30 a 34 años
60 Nefritis, síndrome nefrótico, nefrosis	15,38	-	-	-	-	2,13	-	-	2,33
61 Resto de las enfermedades del aparato urinario	3,71	-	-	-	-	-	-	-	-
62 Enfermedades de los órganos genitales masculinos.....	-	-	-	-	-	-	-	-	-
63 Enfermedades de los órganos genitales femeninos	-	-	-	-	-	-	-	-	-
64 Complicaciones del embarazo, parto y puerperio.....	-	-	-	-	-	-	-	-	-
65 Enfermedades de piel y tejido celular subcutáneo	3,52	-	-	-	-	-	-	-	-
66 Enfermedades del sistema osteomuscular y tejido conjuntivo.....	8,52	-	-	-	-	-	-	2,24	-
67 Anomalías congénitas.....	2,41	145,02	-	3,02	-	-	2,11	-	-
68 Causas perinatales	2,96	241,70	4,15	-	-	-	-	-	-
69 Síntomas y estados morbosos mal definidos	17,97	-	-	3,02	2,23	-	-	-	-
70 Accidentes de vehículo a motor.....	4,82	-	-	-	-	17,00	4,21	6,72	-
71 Caídas accidentales	3,52	-	-	3,02	-	-	-	2,24	2,33
72 Ahogamiento.....	0,37	-	-	3,02	-	-	-	-	-
73 Accidentes de tipo industrial.....	-	-	-	-	-	-	-	-	-
74 Suicidio y autolesiones.....	2,41	-	-	-	-	2,13	4,21	-	-
75 Resto de causas externas	4,26	-	4,15	-	-	2,13	2,11	-	2,33
76 Dependencia a las drogas. Abuso de las drogas. Envenenamiento accidental por opiáceos, cocaína.....	-	-	-	-	-	-	-	-	-

1.5. MORTALIDAD ESPECÍFICA POR EDAD Y CAUSAS DE LA LISTA REDUCIDA. TASAS POR 100.000 HABITANTES. MUJERES (Continuación).

CAUSA	De 35 a 39 años	De 40 a 44 años	De 45 a 49 años	De 50 a 54 años	De 55 a 59 años	De 60 a 64 años	De 65 a 69 años	De 70 a 74 años	De 75 y más años
60 Nefritis, síndrome nefrótico, nefrosis	-	-	-	-	-	10,12	14,32	55,94	197,45
61 Resto de las enfermedades del aparato urinario	-	-	-	3,92	-	6,75	-	5,59	49,36
62 Enfermedades de los órganos genitales masculinos	-	-	-	-	-	-	-	-	-
63 Enfermedades de los órganos genitales femeninos	-	-	-	-	-	-	-	-	-
64 Complicaciones del embarazo, parto y puerperio	-	-	-	-	-	-	-	-	-
65 Enfermedades de piel y tejido celular subcutáneo	-	-	-	3,92	-	6,75	-	-	49,36
66 Enfermedades del sistema osteomuscular y tejido conjuntivo	-	-	-	-	-	-	-	11,19	132,66
67 Anomalías congénitas	-	-	-	-	-	-	-	-	6,17
68 Causas perinatales	-	-	-	-	-	-	-	-	-
69 Síntomas y estados morbosos mal definidos	3,04	-	-	-	-	-	-	11,19	283,84
70 Accidentes de vehículo a motor.	6,08	3,12	-	-	15,88	-	-	-	18,51
71 Caídas accidentales	-	-	-	-	-	-	3,58	-	46,28
72 Ahogamiento	-	3,12	-	-	-	-	-	-	-
73 Accidentes de tipo industrial	-	-	-	-	-	-	-	-	-
74 Suicidio y autolesiones	-	3,12	3,86	-	-	10,12	7,16	5,59	6,17
75 Resto de causas externas	-	-	-	7,85	-	3,37	10,74	11,19	33,94
76 Dependencia a las drogas. Abuso de las drogas. Envenenamiento accidental por opiáceos, cocaína	-	-	-	-	-	-	-	-	-

**I.6. MORTALIDAD ESPECÍFICA POR EDAD Y CAUSA DETALLADA (999 RÚBRICAS).
TASAS POR 100.000 HABITANTES. TOTAL.**

CAUSA	TOTAL	Menos de 1 año	De 1 a 4 años	De 5 a 9 años	De 10 a 14 años	De 15 a 19 años	De 20 a 24 años	De 25 a 29 años	De 30 a 34 años
TOTAL	781,85	636,65	25,97	22,13	11,82	42,58	61,07	96,13	103,62
001 Cólera.....	-	-	-	-	-	-	-	-	-
002 Fiebres tifoidea y paratifoidea.....	-	-	-	-	-	-	-	-	-
003 Otras infecciones por Salmonella.....	-	-	-	-	-	-	-	-	-
004 Shigelosis.....	-	-	-	-	-	-	-	-	-
005 Otra intoxicación alimentaria (bacteriana).....	-	-	-	-	-	-	-	-	-
006 Amebiasis.....	-	-	-	-	-	-	-	-	-
007 Otras enfermedades intestinales debidas a protozoarios.....	-	-	-	-	-	-	-	-	-
008 Infecciones intestinales debidas a otros organismos.....	-	-	-	-	-	-	-	-	-
009 Infección intestinal mal definida.....	0,56	-	-	-	-	-	-	-	-
010 Infección tuberculosa primaria.....	-	-	-	-	-	-	-	-	-
011 Tuberculosis pulmonar.....	1,78	-	-	-	-	-	-	1,10	-
012 Otras tuberculosis del aparato respiratorio.....	0,09	-	-	-	-	-	-	-	-
013 Tuberculosis de las meninges y del sistema nervioso central.....	-	-	-	-	-	-	-	-	-
014 Tuberculosis de los intestinos, del peritoneo y de los ganglios mesentéricos.....	0,09	-	-	-	-	-	-	-	-
015 Tuberculosis de los huesos y de las articulaciones.....	-	-	-	-	-	-	-	-	-
016 Tuberculosis del aparato genitourinario.....	-	-	-	-	-	-	-	-	-
017 Tuberculosis de otros órganos.....	-	-	-	-	-	-	-	-	-
018 Tuberculosis miliar.....	-	-	-	-	-	-	-	-	-
020 Peste.....	-	-	-	-	-	-	-	-	-
021 Tularemia.....	-	-	-	-	-	-	-	-	-
022 Carbunco.....	-	-	-	-	-	-	-	-	-
023 Brucelosis.....	-	-	-	-	-	-	-	-	-
024 Muermo.....	-	-	-	-	-	-	-	-	-
025 Melioidosis.....	-	-	-	-	-	-	-	-	-
026 Fiebre por mordedura de rata.....	-	-	-	-	-	-	-	-	-
027 Otras zoonosis bacterianas.....	-	-	-	-	-	-	-	-	-
030 Lepra.....	-	-	-	-	-	-	-	-	-
031 Enfermedades debidas a otras microbacterias.....	-	-	-	-	-	-	-	-	-
032 Difteria.....	-	-	-	-	-	-	-	-	-
033 Tos ferina.....	-	-	-	-	-	-	-	-	-
034 Angina estreptocócica y escarlatina.....	-	-	-	-	-	-	-	-	-
035 Erisipela.....	-	-	-	-	-	-	-	-	-
036 Infecciones meningocócicas.....	-	-	-	-	-	-	-	-	-
037 Tétanos.....	-	-	-	-	-	-	-	-	-



I.6. MORTALIDAD ESPECÍFICA POR EDAD Y CAUSA DETALLADA (999 RÚBRICAS). TASAS POR 100.000 HABITANTES. TOTAL.

CAUSA	De 35 a 39 años	De 40 a 44 años	De 45 a 49 años	De 50 a 54 años	De 55 a 59 años	De 60 a 64 años	De 65 a 69 años	De 70 a 74 años	De 75 y más años
TOTAL	149,31	156,51	258,88	380,85	562,94	956,63	1.427,98	3.136,62	9.452,09
001 Cólera	-	-	-	-	-	-	-	-	-
002 Fiebres tifoidea y paratifoidea	-	-	-	-	-	-	-	-	-
003 Otras infecciones por Salmonella	-	-	-	-	-	-	-	-	-
004 Shigelosis	-	-	-	-	-	-	-	-	-
005 Otra intoxicación alimentaria (bacteriana)	-	-	-	-	-	-	-	-	-
006 Amebiasis	-	-	-	-	-	-	-	-	-
007 Otras enfermedades intestinales debidas a protozoarios	-	-	-	-	-	-	-	-	-
008 Infecciones intestinales debidas a otros organismos	-	-	-	-	-	-	-	-	-
009 Infección intestinal mal definida	-	-	-	-	-	-	1,87	-	9,77
010 Infección tuberculosa primaria	-	-	-	-	-	-	-	-	-
011 Tuberculosis pulmonar	1,52	-	-	-	5,76	1,77	7,50	9,53	11,72
012 Otras tuberculosis del aparato respiratorio	-	-	-	-	-	-	-	-	1,95
013 Tuberculosis de las meninges y del sistema nervioso central	-	-	-	-	-	-	-	-	-
014 Tuberculosis de los intestinos, del peritoneo y de los ganglios mesentéricos	-	-	-	-	-	-	1,87	-	-
015 Tuberculosis de los huesos y de las articulaciones	-	-	-	-	-	-	-	-	-
016 Tuberculosis del aparato genitourinario	-	-	-	-	-	-	-	-	-
017 Tuberculosis de otros órganos	-	-	-	-	-	-	-	-	-
018 Tuberculosis miliar	-	-	-	-	-	-	-	-	-
020 Peste	-	-	-	-	-	-	-	-	-
021 Tularemia	-	-	-	-	-	-	-	-	-
022 Carbunco	-	-	-	-	-	-	-	-	-
023 Brucelosis	-	-	-	-	-	-	-	-	-
024 Muermo	-	-	-	-	-	-	-	-	-
025 Melioidosis	-	-	-	-	-	-	-	-	-
026 Fiebre por mordedura de rata	-	-	-	-	-	-	-	-	-
027 Otras zoonosis bacterianas	-	-	-	-	-	-	-	-	-
030 Lepra	-	-	-	-	-	-	-	-	-
031 Enfermedades debidas a otras microbacterias	-	-	-	-	-	-	-	-	-
032 Difteria	-	-	-	-	-	-	-	-	-
033 Tos ferina	-	-	-	-	-	-	-	-	-
034 Angina estreptocócica y escarlatina	-	-	-	-	-	-	-	-	-
035 Erisipela	-	-	-	-	-	-	-	-	-
036 Infecciones meningocócicas	-	-	-	-	-	-	-	-	-
037 Tétanos	-	-	-	-	-	-	-	-	-

**I.6. MORTALIDAD ESPECÍFICA POR EDAD Y CAUSA DETALLADA (999 RÚBRICAS).
TASAS POR 100.000 HABITANTES. TOTAL (Continuación).**

CAUSA	TOTAL	Menos de 1 año	De 1 a 4 años	De 5 a 9 años	De 10 a 14 años	De 15 a 19 años	De 20 a 24 años	De 25 a 29 años	De 30 a 34 años
038	Septicemia.....	4,50	7,76	-	-	1,07	-	-	-
039	Actinomicosis	-	-	-	-	-	-	-	-
040	Otras enfermedades bacterianas	0,19	-	-	-	-	-	-	-
041	Infecciones bacterianas en afecciones clasificadas en otra parte y de sitios no especificados.....	0,09	-	-	-	-	-	-	-
045	Poliomelitis aguda.....	-	-	-	-	-	-	-	-
046	Infección del sistema nervioso central por virus lento.....	0,09	-	-	-	-	-	-	-
047	Meningitis debida a enterovirus	-	-	-	-	-	-	-	-
048	Otras enfermedades del sistema nervioso central debidas a enterovirus.....	-	-	-	-	-	-	-	-
049	Otras enfermedades víricas del sistema nervioso central no transmitidas por artrópodos ..	-	-	-	-	-	-	-	-
050	Víruela	-	-	-	-	-	-	-	-
051	Vacuna y paravacuna	-	-	-	-	-	-	-	-
052	Varicela.....	-	-	-	-	-	-	-	-
053	Herpes zoster	-	-	-	-	-	-	-	-
054	Herpes simple	-	-	-	-	-	-	-	-
055	Sarampión	-	-	-	-	-	-	-	-
056	Rubeola	-	-	-	-	-	-	-	-
057	Otros exantemas víricos.....	-	-	-	-	-	-	-	-
060	Fiebre amarilla	-	-	-	-	-	-	-	-
061	Dengue.....	-	-	-	-	-	-	-	-
062	Encefalitis víricas transmitidas por mosquitos.....	-	-	-	-	-	-	-	-
063	Encefalitis víricas transmitidas por garrapatas	-	-	-	-	-	-	-	-
064	Encefalitis víricas transmitidas por otros artrópodos y por los no especificados	-	-	-	-	-	-	-	-
065	Fiebres hemorrágicas transmitidas por artrópodos	-	-	-	-	-	-	-	-
066	Otras enfermedades víricas transmitidas por artrópodos	-	-	-	-	-	-	-	-
070	Hepatitis vírica	0,75	-	-	-	-	-	-	-
071	Rabia	-	-	-	-	-	-	-	-
072	Fiebre urliana.....	-	-	-	-	-	-	-	-
073	Ornitosis.....	-	-	-	-	-	-	-	-
074	Enfermedades específicas debidas a virus Coxsackie	-	-	-	-	-	-	-	-
075	Mononucleosis infecciosa.....	-	-	-	-	-	-	-	-
076	Tracoma	-	-	-	-	-	-	-	-



I.6. MORTALIDAD ESPECÍFICA POR EDAD Y CAUSA DETALLADA (999 RÚBRICAS). TASAS POR 100.000 HABITANTES. TOTAL (Continuación).

CAUSA	De 35 a 39 años	De 40 a 44 años	De 45 a 49 años	De 50 a 54 años	De 55 a 59 años	De 60 a 64 años	De 65 a 69 años	De 70 a 74 años	De 75 y más años
038 Septicemia.....	-	-	1,95	-	3,84	3,54	7,50	15,89	62,51
039 Actinomicosis	-	-	-	-	-	-	-	-	-
040 Otras enfermedades bacterianas	-	-	-	-	-	-	-	-	3,91
041 Infecciones bacterianas en afecciones clasificadas en otra parte y de sitios no especificados.....	-	-	-	-	-	-	-	3,18	-
045 Poliomieltis aguda.....	-	-	-	-	-	-	-	-	-
046 Infección del sistema nervioso central por virus lento.....	-	-	-	-	-	1,77	-	-	-
047 Meningitis debida a enterovirus	-	-	-	-	-	-	-	-	-
048 Otras enfermedades del sistema nervioso central debidas a enterovirus.....	-	-	-	-	-	-	-	-	-
049 Otras enfermedades víricas del sistema nervioso central no transmitidas por artrópodos ..	-	-	-	-	-	-	-	-	-
050 Viruela	-	-	-	-	-	-	-	-	-
051 Vacuna y paravacuna	-	-	-	-	-	-	-	-	-
052 Varicela.....	-	-	-	-	-	-	-	-	-
053 Herpes zoster	-	-	-	-	-	-	-	-	-
054 Herpes simple	-	-	-	-	-	-	-	-	-
055 Sarampión	-	-	-	-	-	-	-	-	-
056 Rubeola	-	-	-	-	-	-	-	-	-
057 Otros exantemas víricos.....	-	-	-	-	-	-	-	-	-
060 Fiebre amarilla	-	-	-	-	-	-	-	-	-
061 Dengue.....	-	-	-	-	-	-	-	-	-
062 Encefalitis víricas transmitidas por mosquitos.....	-	-	-	-	-	-	-	-	-
063 Encefalitis víricas transmitidas por garrapatas	-	-	-	-	-	-	-	-	-
064 Encefalitis víricas transmitidas por otros artrópodos y por los no especificados	-	-	-	-	-	-	-	-	-
065 Fiebres hemorrágicas transmitidas por artrópodos	-	-	-	-	-	-	-	-	-
066 Otras enfermedades víricas transmitidas por artrópodos	-	-	-	-	-	-	-	-	-
070 Hepatitis vírica.....	-	-	-	2,05	1,92	1,77	1,87	3,18	5,86
071 Rabia	-	-	-	-	-	-	-	-	-
072 Fiebre urliana.....	-	-	-	-	-	-	-	-	-
073 Ornitosis	-	-	-	-	-	-	-	-	-
074 Enfermedades específicas debidas a virus Coxsackie.....	-	-	-	-	-	-	-	-	-
075 Mononucleosis infecciosa.....	-	-	-	-	-	-	-	-	-
076 Tracoma	-	-	-	-	-	-	-	-	-

**I.6. MORTALIDAD ESPECÍFICA POR EDAD Y CAUSA DETALLADA (999 RÚBRICAS).
TASAS POR 100.000 HABITANTES. TOTAL (Continuación).**

CAUSA	TOTAL	Menos de 1 año	De 1 a 4 años	De 5 a 9 años	De 10 a 14 años	De 15 a 19 años	De 20 a 24 años	De 25 a 29 años	De 30 a 34 años
077 Otras enfermedades de la conjuntiva debidas a virus y Clamidias.....	-	-	-	-	-	-	-	-	-
078 Otras enfermedades debidas a virus y Clamidias.....	-	-	-	-	-	-	-	-	-
079 Infecciones víricas en afecciones clasificadas en otra parte y de sitio no especificado.....	-	-	-	-	-	-	-	-	-
080 Tifus [epidémico] transmitido por piojos	-	-	-	-	-	-	-	-	-
081 Otros tifus.....	-	-	-	-	-	-	-	-	-
082 Rickettsiosis transmitidas por garrapatas.....	-	-	-	-	-	-	-	-	-
083 Otras rickettsiosis.....	-	-	-	-	-	-	-	-	-
084 Paludismo.....	-	-	-	-	-	-	-	-	-
085 Leishmaniasis.....	0,09	-	-	-	-	-	-	-	-
086 Tripanosomiasis	-	-	-	-	-	-	-	-	-
087 Fiebre recurrente	-	-	-	-	-	-	-	-	-
088 Otras enfermedades transmitidas por artrópodos.....	-	-	-	-	-	-	-	-	-
090 Sífilis congénita	-	-	-	-	-	-	-	-	-
090 Sífilis precoz sintomática	-	-	-	-	-	-	-	-	-
092 Sífilis precoz latente.....	-	-	-	-	-	-	-	-	-
093 Sífilis cardiovascular.....	-	-	-	-	-	-	-	-	-
094 Neurosífilis.....	-	-	-	-	-	-	-	-	-
095 Otras formas de sífilis tardía, con síntomas	-	-	-	-	-	-	-	-	-
096 Sífilis tardía latente	-	-	-	-	-	-	-	-	-
097 Otras sífilis y las no especificadas	-	-	-	-	-	-	-	-	-
098 Infecciones gonocócicas	-	-	-	-	-	-	-	-	-
099 Otras enfermedades venéreas.....	-	-	-	-	-	-	-	-	-
100 Leptospirosis	-	-	-	-	-	-	-	-	-
101 Angina de Vincent	-	-	-	-	-	-	-	-	-
102 Frambesia.....	-	-	-	-	-	-	-	-	-
103 Pinta	-	-	-	-	-	-	-	-	-
104 Otras infecciones causadas por espiroquetas.....	-	-	-	-	-	-	-	-	-
110 Dermatofitosis.....	-	-	-	-	-	-	-	-	-
111 Otras dermatomicosis y las no especificadas.....	-	-	-	-	-	-	-	-	-
112 Candidiasis.....	0,19	-	-	-	-	-	-	-	-
114 Coccidioidomicosis.....	-	-	-	-	-	-	-	-	-
115 Histoplasmosis	-	-	-	-	-	-	-	-	-
116 Infección blastomicósica.....	-	-	-	-	-	-	-	-	-
117 Otras micosis	-	-	-	-	-	-	-	-	-
118 Micosis por patógenos facultativos.....	-	-	-	-	-	-	-	-	-



1.6. MORTALIDAD ESPECÍFICA POR EDAD Y CAUSA DETALLADA (999 RÚBRICAS). TASAS POR 100.000 HABITANTES. TOTAL (Continuación).

CAUSA	De 35 a 39 años	De 40 a 44 años	De 45 a 49 años	De 50 a 54 años	De 55 a 59 años	De 60 a 64 años	De 65 a 69 años	De 70 a 74 años	De 75 y más años
077 Otras enfermedades de la conjuntiva debidas a virus y Clamidias.....	-	-	-	-	-	-	-	-	-
078 Otras enfermedades debidas a virus y Clamidias.....	-	-	-	-	-	-	-	-	-
079 Infecciones víricas en afecciones clasificadas en otra parte y de sitio no especificado.....	-	-	-	-	-	-	-	-	-
080 Tifus [epidémico] transmitido por piojos.....	-	-	-	-	-	-	-	-	-
081 Otros tifus.....	-	-	-	-	-	-	-	-	-
082 Rickettsiosis transmitidas por garrapatas.....	-	-	-	-	-	-	-	-	-
083 Otras rickettsiosis.....	-	-	-	-	-	-	-	-	-
084 Paludismo.....	-	-	-	-	-	-	-	-	-
085 Leishmaniasis.....	-	-	-	-	-	-	-	3,18	-
086 Tripanosomiasis.....	-	-	-	-	-	-	-	-	-
087 Fiebre recurrente.....	-	-	-	-	-	-	-	-	-
088 Otras enfermedades transmitidas por artrópodos.....	-	-	-	-	-	-	-	-	-
090 Sífilis congénita.....	-	-	-	-	-	-	-	-	-
090 Sífilis precoz sintomática.....	-	-	-	-	-	-	-	-	-
092 Sífilis precoz latente.....	-	-	-	-	-	-	-	-	-
093 Sífilis cardiovascular.....	-	-	-	-	-	-	-	-	-
094 Neurosífilis.....	-	-	-	-	-	-	-	-	-
095 Otras formas de sífilis tardía, con síntomas.....	-	-	-	-	-	-	-	-	-
096 Sífilis tardía latente.....	-	-	-	-	-	-	-	-	-
097 Otras sífilis y las no especificadas.....	-	-	-	-	-	-	-	-	-
098 Infecciones gonocócicas.....	-	-	-	-	-	-	-	-	-
099 Otras enfermedades venéreas.....	-	-	-	-	-	-	-	-	-
100 Leptospirosis.....	-	-	-	-	-	-	-	-	-
101 Angina de Vincent.....	-	-	-	-	-	-	-	-	-
102 Frambesia.....	-	-	-	-	-	-	-	-	-
103 Pinta.....	-	-	-	-	-	-	-	-	-
104 Otras infecciones causadas por espiroquetas.....	-	-	-	-	-	-	-	-	-
110 Dermatofitosis.....	-	-	-	-	-	-	-	-	-
111 Otras dermatomicosis y las no especificadas.....	-	-	-	-	-	-	-	-	-
112 Candidiasis.....	-	-	-	-	-	1,77	-	-	1,95
114 Coccidioidomicosis.....	-	-	-	-	-	-	-	-	-
115 Histoplasmosis.....	-	-	-	-	-	-	-	-	-
116 Infección blastomicósica.....	-	-	-	-	-	-	-	-	-
117 Otras micosis.....	-	-	-	-	-	-	-	-	-
118 Micosis por patógenos facultativos.....	-	-	-	-	-	-	-	-	-



**1.6. MORTALIDAD ESPECÍFICA POR EDAD Y CAUSA DETALLADA (999 RÚBRICAS).
TASAS POR 100.000 HABITANTES. TOTAL (Continuación).**

CAUSA	TOTAL	Menos de 1 año	De 1 a 4 años	De 5 a 9 años	De 10 a 14 años	De 15 a 19 años	De 20 a 24 años	De 25 a 29 años	De 30 a 34 años
120	Esquistosomiasis [bilharziasis].....	-	-	-	-	-	-	-	-
121	Otras infestaciones por trematodos.....	-	-	-	-	-	-	-	-
122	Equinococosis.....	0,09	-	-	-	-	-	-	-
123	Otras infestaciones por cestodos.....	-	-	-	-	-	-	-	-
124	Triquinosis.....	-	-	-	-	-	-	-	-
125	Filariasis y dracontiasis.....	-	-	-	-	-	-	-	-
126	Anquilostomiasis y mecaturias.....	-	-	-	-	-	-	-	-
127	Otras helmintiasis intestinales.....	-	-	-	-	-	-	-	-
128	Otras helmintiasis y las no especificadas.....	-	-	-	-	-	-	-	-
129	Parasitosis intestinal, sin otra especificación.....	-	-	-	-	-	-	-	-
130	Toxoplasmosis.....	-	-	-	-	-	-	-	-
131	Tricomoniasis.....	-	-	-	-	-	-	-	-
132	Pediculosis e infestación por Phthirus.....	-	-	-	-	-	-	-	-
133	Acariasis.....	-	-	-	-	-	-	-	-
134	Otras infestaciones.....	-	-	-	-	-	-	-	-
135	Sarcoidosis.....	0,09	-	-	-	-	-	-	-
136	Otras enfermedades infecciosas y parasitarias y las no especificadas.....	0,28	-	-	-	-	-	-	-
137	Efectos tardíos de la tuberculosis.....	-	-	-	-	-	-	-	-
138	Efectos tardíos de la poliomyelitis aguda.....	-	-	-	-	-	-	-	-
139	Efectos tardíos de otras enfermedades infecciosas y parasitarias.....	-	-	-	-	-	-	-	-
140	Tumor maligno del labio.....	0,19	-	-	-	-	-	-	-
141	Tumor maligno de la lengua.....	1,41	-	-	-	-	-	-	-
142	Tumor maligno de las glándulas salivares mayores.....	0,38	-	-	-	-	-	-	-
143	Tumor maligno de la encía.....	0,09	-	-	-	-	-	-	-
144	Tumor maligno del suelo de la boca.....	0,28	-	-	-	-	-	-	-
145	Tumor maligno de otras partes y de las no especificadas de la boca.....	1,13	-	-	-	-	-	-	-
146	Tumor maligno de la bucofaringe.....	1,03	-	-	-	-	-	-	-
147	Tumor maligno de la nasofaringe.....	0,19	-	-	-	-	-	-	-
148	Tumor maligno de la laringofaringe.....	0,28	-	-	-	-	-	-	-
149	Tumor maligno de otros sitios y de los mal definidos de los labios, la cavidad bucal y la faringe.....	0,38	-	-	-	-	-	-	-
150	Tumor maligno del esófago.....	3,00	-	-	-	-	-	-	-
151	Tumor maligno del estómago.....	11,63	-	-	-	-	-	-	-
152	Tumor maligno del intestino delgado.....	0,28	-	-	-	-	-	-	-
153	Tumor maligno de colon.....	12,76	-	-	-	-	-	1,10	-



1.6. MORTALIDAD ESPECÍFICA POR EDAD Y CAUSA DETALLADA (999 RÚBRICAS). TASAS POR 100.000 HABITANTES. TOTAL (Continuación).

CAUSA	De 35 a 39 años	De 40 a 44 años	De 45 a 49 años	De 50 a 54 años	De 55 a 59 años	De 60 a 64 años	De 65 a 69 años	De 70 a 74 años	De 75 y más años
120 Esquistosomiasis [bilharziasis].....	-	-	-	-	-	-	-	-	-
121 Otras infestaciones por trematodos.....	-	-	-	-	-	-	-	-	-
122 Equinococosis.....	-	-	-	2,05	-	-	-	-	-
123 Otras infestaciones por cestodos.....	-	-	-	-	-	-	-	-	-
124 Triquinosis.....	-	-	-	-	-	-	-	-	-
125 Filariasis y dracontiasis.....	-	-	-	-	-	-	-	-	-
126 Anquilostomiasis y mecaturias.....	-	-	-	-	-	-	-	-	-
127 Otras helmintiasis intestinales.....	-	-	-	-	-	-	-	-	-
128 Otras helmintiasis y las no especificadas.....	-	-	-	-	-	-	-	-	-
129 Parasitosis intestinal, sin otra especificación.....	-	-	-	-	-	-	-	-	-
130 Toxoplasmosis.....	-	-	-	-	-	-	-	-	-
131 Tricomoniasis.....	-	-	-	-	-	-	-	-	-
132 Pediculosis e infestación por Phthirus.....	-	-	-	-	-	-	-	-	-
133 Acariasis.....	-	-	-	-	-	-	-	-	-
134 Otras infestaciones.....	-	-	-	-	-	-	-	-	-
135 Sarcoidosis.....	-	-	-	-	-	-	-	-	1,95
136 Otras enfermedades infecciosas y parasitarias y las no especificadas.....	-	-	-	-	-	-	1,87	-	3,91
137 Efectos tardíos de la tuberculosis.....	-	-	-	-	-	-	-	-	-
138 Efectos tardíos de la poliomielitis aguda.....	-	-	-	-	-	-	-	-	-
139 Efectos tardíos de otras enfermedades infecciosas y parasitarias.....	-	-	-	-	-	-	-	-	-
140 Tumor maligno del labio.....	-	-	-	-	-	-	1,87	-	1,95
141 Tumor maligno de la lengua.....	-	-	1,95	2,05	5,76	7,09	5,62	3,18	3,91
142 Tumor maligno de las glándulas salivares mayores.....	-	-	-	-	1,92	-	1,87	-	3,91
143 Tumor maligno de la encía.....	-	-	1,95	-	-	-	-	-	-
144 Tumor maligno del suelo de la boca.....	-	-	3,89	2,05	-	-	-	-	-
145 Tumor maligno de otras partes y de las no especificadas de la boca.....	-	-	1,95	-	3,84	3,54	3,75	-	9,77
146 Tumor maligno de la bucofaringe.....	-	1,58	3,89	-	3,84	5,31	1,87	3,18	1,95
147 Tumor maligno de la nasofaringe.....	-	1,58	-	-	-	-	-	3,18	-
148 Tumor maligno de la laringofaringe.....	-	-	1,95	2,05	-	-	-	-	1,95
149 Tumor maligno de otros sitios y de los mal definidos de los labios, la cavidad bucal y la faringe.....	-	-	-	-	-	3,54	-	3,18	1,95
150 Tumor maligno del esófago.....	-	-	1,95	4,10	15,37	5,31	9,37	9,53	19,53
151 Tumor maligno del estómago.....	4,57	4,74	5,84	4,10	30,74	23,03	26,24	60,38	99,62
152 Tumor maligno del intestino delgado.....	-	-	-	-	1,92	-	1,87	-	1,95
153 Tumor maligno de colon.....	1,52	4,74	3,89	10,24	15,37	15,94	35,61	66,74	130,87



**1.6. MORTALIDAD ESPECÍFICA POR EDAD Y CAUSA DETALLADA (999 RÚBRICAS).
TASAS POR 100.000 HABITANTES. TOTAL (Continuación).**

CAUSA	TOTAL	Menos de 1 año	De 1 a 4 años	De 5 a 9 años	De 10 a 14 años	De 15 a 19 años	De 20 a 24 años	De 25 a 29 años	De 30 a 34 años
154 Tumor maligno del recto, de la porción rectosigmoide y del ano	5,91	-	-	-	-	-	-	1,10	-
155 Tumor maligno del hígado y de los conductos biliares intrahepáticos	6,00	-	-	-	-	-	2,07	-	-
156 Tumor maligno de la vesícula y de las vías biliares extrahepáticas	3,00	-	-	-	-	-	-	-	-
157 Tumor maligno del páncreas	7,22	-	-	-	-	-	-	-	-
158 Tumor maligno del peritoneo y del tejido retroperitoneal.....	0,75	-	-	-	-	-	-	-	-
159 Tumor maligno de otros sitios y de los mal definidos de los órganos digestivos y del peritoneo.....	1,78	-	-	-	-	-	-	-	-
160 Tumor maligno de las fosas nasales, del oído medio y de los senos paranasales	-	-	-	-	-	-	-	-	-
161 Tumor maligno de la laringe.....	4,13	-	-	-	-	-	-	-	1,18
162 Tumor maligno de la tráquea, de los bronquios y del pulmón	29,93	-	-	-	-	-	-	-	2,35
163 Tumor maligno de la pleura	0,09	-	-	-	-	-	-	-	-
164 Tumor maligno del timo, del corazón y del mediastino	0,19	-	-	-	-	-	-	-	-
165 Tumor maligno de otros sitios y de los mal definidos del aparato respiratorio y de los órganos intratorácicos	0,19	-	-	-	-	-	-	-	-
170 Tumor maligno de los huesos y de los cartílagos articulares.....	1,88	-	2,00	1,48	-	1,04	1,04	4,42	1,18
171 Tumor maligno del tejido conjuntivo y de otros tejidos blandos.....	0,84	-	-	-	-	-	-	-	-
172 Melanoma maligno de la piel.....	1,50	-	-	-	-	-	-	-	-
173 Otro tumor maligno de la piel.....	1,97	-	-	-	-	-	-	-	-
174 Tumor maligno de la mama de la mujer.....	26,68	-	-	-	-	-	-	-	4,67
175 Tumor maligno de la mama del hombre.....	0,38	-	-	-	-	-	-	-	-
179 Tumor maligno del útero, parte no especificada ..	4,08	-	-	-	-	-	-	-	-
180 Tumor maligno del cuello del útero	4,63	-	-	-	-	-	-	-	-
181 Tumor maligno de la placenta.....	-	-	-	-	-	-	-	-	-
182 Tumor maligno del cuerpo del útero	3,15	-	-	-	-	-	-	-	2,33
183 Tumor maligno del ovario y de otros anexos del útero	3,34	-	-	-	-	2,13	-	-	2,33
184 Tumor maligno de otros órganos genitales y de los no especificados de la mujer.....	2,22	-	-	-	-	-	-	-	-
185 Tumor maligno de la próstata	25,09	-	-	-	-	-	-	-	-
186 Tumor maligno del testículo.....	-	-	-	-	-	-	-	-	-
187 Tumor maligno del pene y de otros órganos genitales del hombre.....	0,57	-	-	-	-	-	-	-	-
188 Tumor maligno de la vejiga	8,73	-	-	-	-	-	-	-	-



1.6. MORTALIDAD ESPECÍFICA POR EDAD Y CAUSA DETALLADA (999 RÚBRICAS). TASAS POR 100.000 HABITANTES. TOTAL (Continuación).

CAUSA	De 35 a 39 años	De 40 a 44 años	De 45 a 49 años	De 50 a 54 años	De 55 a 59 años	De 60 a 64 años	De 65 a 69 años	De 70 a 74 años	De 75 y más años
154 Tumor maligno del recto, de la porción rectosigmoide y del ano	1,52	-	1,95	4,10	7,69	17,72	20,61	28,60	46,88
155 Tumor maligno del hígado y de los conductos bilíares intrahepáticos	1,52	-	9,73	4,10	3,84	10,63	24,36	38,14	41,02
156 Tumor maligno de la vesícula y de las vías bilíares extrahepáticas	-	-	-	8,19	1,92	12,40	7,50	12,71	23,44
157 Tumor maligno del páncreas	1,52	1,58	-	6,14	13,45	15,94	18,74	31,78	70,32
158 Tumor maligno del peritoneo y del tejido retroperitoneal.....	-	1,58	-	-	-	1,77	5,62	3,18	3,91
159 Tumor maligno de otros sitios y de los mal definidos de los órganos digestivos y del peritoneo.....	-	-	1,95	-	3,84	5,31	7,50	6,36	13,67
160 Tumor maligno de las fosas nasales, del oído medio y de los senos paranasales	-	-	-	-	-	-	-	-	-
161 Tumor maligno de la laringe.....	-	-	-	18,43	9,61	8,86	14,99	19,07	19,53
162 Tumor maligno de la tráquea, de los bronquios y del pulmón	1,52	9,49	23,36	45,05	23,06	93,89	80,58	203,39	203,14
163 Tumor maligno de la pleura	-	-	-	-	-	-	-	3,18	-
164 Tumor maligno del timo, del corazón y del mediastino	-	-	-	-	-	-	-	6,36	-
165 Tumor maligno de otros sitios y de los mal definidos del aparato respiratorio y de los órganos intratorácicos	-	-	-	2,05	-	-	1,87	-	-
170 Tumor maligno de los huesos y de los cartílagos articulares.....	-	-	1,95	-	1,92	3,54	1,87	9,53	5,86
171 Tumor maligno del tejido conjuntivo y de otros tejidos blandos.....	1,52	-	-	2,05	-	1,77	1,87	6,36	5,86
172 Melanoma maligno de la piel.....	1,52	1,58	1,95	2,05	3,84	5,31	3,75	3,18	7,81
173 Otro tumor maligno de la piel.....	-	-	-	2,05	-	1,77	3,75	3,18	31,25
174 Tumor maligno de la mama de la mujer.....	18,24	21,83	42,50	39,24	27,80	64,10	82,33	128,66	111,07
175 Tumor maligno de la mama del hombre.....	-	-	-	-	-	-	-	-	10,65
179 Tumor maligno del útero, parte no especificada ..	-	-	-	-	11,91	10,12	14,32	22,38	24,68
180 Tumor maligno del cuello del útero	6,08	9,36	15,45	-	3,97	13,49	7,16	27,97	12,34
181 Tumor maligno de la placenta.....	-	-	-	-	-	-	-	-	-
182 Tumor maligno del cuerpo del útero	-	-	-	7,85	3,97	13,49	14,32	-	15,43
183 Tumor maligno del ovario y de otros anexos del útero	-	-	3,86	3,92	3,97	10,12	7,16	16,78	15,43
184 Tumor maligno de otros órganos genitales y de los no especificados de la mujer.....	-	-	-	-	3,97	3,37	10,74	5,59	18,51
185 Tumor maligno de la próstata	-	3,21	-	-	3,72	29,84	70,80	132,45	457,93
186 Tumor maligno del testículo.....	-	-	-	-	-	-	-	-	-
187 Tumor maligno del pene y de otros órganos genitales del hombre.....	-	-	-	-	3,72	-	-	-	10,65
188 Tumor maligno de la vejiga	-	-	1,95	8,19	7,69	19,49	18,74	73,09	78,13

**I.6. MORTALIDAD ESPECÍFICA POR EDAD Y CAUSA DETALLADA (999 RÚBRICAS).
TASAS POR 100.000 HABITANTES. TOTAL (Continuación).**

CAUSA	TOTAL	Menos de 1 año	De 1 a 4 años	De 5 a 9 años	De 10 a 14 años	De 15 a 19 años	De 20 a 24 años	De 25 a 29 años	De 30 a 34 años
189 Tumor maligno del riñón, de otros órganos urinarios y de los no especificados.....	1,22	-	-	-	-	-	-	1,10	-
190 Tumor maligno del ojo	-	-	-	-	-	-	-	-	-
191 Tumor maligno del encéfalo.....	3,00	-	-	1,48	-	2,08	1,04	1,10	-
192 Tumor maligno de otras partes y de las no especificadas del sistema nervioso	0,09	-	-	-	-	-	-	-	-
193 Tumor maligno de la glándula tiroides	0,28	-	-	-	-	-	-	-	-
194 Tumor maligno de otras glándulas endocrinas y de órganos similares.....	0,28	-	-	-	-	-	-	-	-
195 Tumor maligno de otros sitios y de los mal definidos	1,88	-	-	-	-	-	-	-	-
196 Tumor maligno secundario y el no especificado de los ganglios linfáticos.....	-	-	-	-	-	-	-	-	-
197 Tumor maligno secundario de los aparatos respiratorio y digestivo	-	-	-	-	-	-	-	-	-
198 Tumor maligno secundario de otros sitios especificados.....	-	-	-	-	-	-	-	-	-
199 Tumor maligno de sitio no especificado.....	10,04	-	-	-	-	-	-	-	-
200 Linfosarcoma y reticulosarcoma	0,28	-	-	-	-	1,04	-	-	-
201 Enfermedad de Hodgkin.....	0,56	-	-	-	-	-	-	1,10	-
202 Otro tumor maligno de los tejidos linfoide e histiocítico.....	3,28	-	-	-	-	-	-	-	1,18
203 Mieloma múltiple y neoplasias inmunoproliferativas.....	2,53	-	-	-	-	-	-	-	-
204 Leucemia linfoide.....	1,60	-	-	1,48	3,22	-	-	-	-
205 Leucemia mieloide	2,25	-	-	1,48	1,07	1,04	1,04	-	2,35
206 Leucemia monocítica	-	-	-	-	-	-	-	-	-
207 Otras leucemias especificadas.....	-	-	-	-	-	-	-	-	-
208 Leucemia de células de tipo no especificado.....	1,78	-	-	-	1,07	-	1,04	-	-
210 Tumor benigno del labio, de la cavidad bucal y de la faringe.....	-	-	-	-	-	-	-	-	-
211 Tumor benigno de otras partes del aparato digestivo	-	-	-	-	-	-	-	-	-
212 Tumor benigno de los órganos respiratorios e intratorácicos	-	-	-	-	-	-	-	-	-
213 Tumor benigno de hueso y de cartilago articular	-	-	-	-	-	-	-	-	-
214 Lipoma.....	-	-	-	-	-	-	-	-	-
215 Otro tumor benigno del tejido conjuntivo y de otros tejidos blandos.....	0,19	-	-	-	-	-	-	-	-
216 Tumor benigno de la piel	0,09	-	-	-	-	-	-	-	-
217 Tumor benigno de la mama	-	-	-	-	-	-	-	-	-
218 Leiomioma uterino	-	-	-	-	-	-	-	-	-
219 Otro tumor benigno del útero.....	-	-	-	-	-	-	-	-	-



1.6. MORTALIDAD ESPECÍFICA POR EDAD Y CAUSA DETALLADA (999 RÚBRICAS). TASAS POR 100.000 HABITANTES. TOTAL (Continuación).

CAUSA	De 35 a 39 años	De 40 a 44 años	De 45 a 49 años	De 50 a 54 años	De 55 a 59 años	De 60 a 64 años	De 65 a 69 años	De 70 a 74 años	De 75 y más años
189 Tumor maligno del riñón, de otros órganos urinarios y de los no especificados.....	-	-	-	-	-	1,77	5,62	6,36	11,72
190 Tumor maligno del ojo	-	-	-	-	-	-	-	-	-
191 Tumor maligno del encéfalo.....	4,57	-	5,84	8,19	9,61	7,09	3,75	3,18	9,77
192 Tumor maligno de otras partes y de las no especificadas del sistema nervioso	-	-	-	-	-	-	-	3,18	-
193 Tumor maligno de la glándula tiroides	-	-	-	-	-	1,77	1,87	-	1,95
194 Tumor maligno de otras glándulas endocrinas y de órganos similares.....	-	1,58	-	-	-	-	-	3,18	1,95
195 Tumor maligno de otros sitios y de los mal definidos	3,05	-	-	-	-	3,54	5,62	-	25,39
196 Tumor maligno secundario y el no especificado de los ganglios linfáticos.....	-	-	-	-	-	-	-	-	-
197 Tumor maligno secundario de los aparatos respiratorio y digestivo	-	-	-	-	-	-	-	-	-
198 Tumor maligno secundario de otros sitios especificados.....	-	-	-	-	-	-	-	-	-
199 Tumor maligno de sitio no especificado.....	-	1,58	3,89	16,38	15,37	17,72	26,24	79,45	76,18
200 Linfosarcoma y reticulosarcoma	-	-	-	-	-	-	-	-	3,91
201 Enfermedad de Hodgkin.....	-	-	-	-	1,92	-	-	3,18	5,86
202 Otro tumor maligno de los tejidos linfoide e histiocítico.....	-	1,58	1,95	8,19	1,92	10,63	9,37	12,71	23,44
203 Mieloma múltiple y neoplasias inmunoproliferativas.....	-	-	-	2,05	1,92	8,86	7,50	19,07	19,53
204 Leucemia linfoide.....	3,05	-	-	-	-	1,77	3,75	9,53	9,77
205 Leucemia mieloide	-	1,58	3,89	4,10	1,92	5,31	1,87	3,18	13,67
206 Leucemia monocítica.....	-	-	-	-	-	-	-	-	-
207 Otras leucemias especificadas.....	-	-	-	-	-	-	-	-	-
208 Leucemia de células de tipo no especificado.....	-	-	-	2,05	-	1,77	-	12,71	21,49
210 Tumor benigno del labio, de la cavidad bucal y de la faringe	-	-	-	-	-	-	-	-	-
211 Tumor benigno de otras partes del aparato digestivo	-	-	-	-	-	-	-	-	-
212 Tumor benigno de los órganos respiratorios e intratorácicos	-	-	-	-	-	-	-	-	-
213 Tumor benigno de hueso y de cartilago articular.	-	-	-	-	-	-	-	-	-
214 Lipoma	-	-	-	-	-	-	-	-	-
215 Otro tumor benigno del tejido conjuntivo y de otros tejidos blandos.....	-	-	-	2,05	-	1,77	-	-	-
216 Tumor benigno de la piel	-	-	-	-	-	-	-	3,18	-
217 Tumor benigno de la mama	-	-	-	-	-	-	-	-	-
218 Leiomioma uterino	-	-	-	-	-	-	-	-	-
219 Otro tumor benigno del útero.....	-	-	-	-	-	-	-	-	-

**1.6. MORTALIDAD ESPECÍFICA POR EDAD Y CAUSA DETALLADA (999 RÚBRICAS).
TASAS POR 100.000 HABITANTES. TOTAL (Continuación).**

CAUSA	TOTAL	Menos de 1 año	De 1 a 4 años	De 5 a 9 años	De 10 a 14 años	De 15 a 19 años	De 20 a 24 años	De 25 a 29 años	De 30 a 34 años
220 Tumor benigno del ovario	-	-	-	-	-	-	-	-	-
221 Tumor benigno de otros órganos genitales de la mujer.....	-	-	-	-	-	-	-	-	-
222 Tumor benigno de los órganos genitales del hombre	-	-	-	-	-	-	-	-	-
223 Tumor benigno del riñón y de otros órganos urinarios.....	-	-	-	-	-	-	-	-	-
224 Tumor benigno del ojo	-	-	-	-	-	-	-	-	-
225 Tumor benigno del encéfalo y de otras partes del sistema nervioso	0,28	-	-	-	-	-	-	-	-
226 Tumor benigno de la glándula tiroides	-	-	-	-	-	-	-	-	-
227 Tumor benigno de otras glándulas endocrinas y de órganos similares.....	-	-	-	-	-	-	-	-	-
228 Hemangioma y linfangioma, de cualquier sitio	-	-	-	-	-	-	-	-	-
229 Tumor benigno de otro sitio y de los no especificados.....	-	-	-	-	-	-	-	-	-
230 Carcinoma in situ de órganos digestivos	-	-	-	-	-	-	-	-	-
231 Carcinoma in situ del aparato respiratorio.....	-	-	-	-	-	-	-	-	-
232 Carcinoma in situ de la piel.....	-	-	-	-	-	-	-	-	-
233 Carcinoma in situ de la mama y del aparato genitourinario	-	-	-	-	-	-	-	-	-
234 Carcinoma in situ de otros sitios y de los no especificados.....	-	-	-	-	-	-	-	-	-
235 Tumor de evolución incierta de los aparatos digestivo y respiratorio	-	-	-	-	-	-	-	-	-
236 Tumor de evolución incierta de los órganos genitourinarios	0,09	-	-	-	-	-	-	-	-
237 Tumor de evolución incierta de las glándulas endocrinas y del sistema nervioso	-	-	-	-	-	-	-	-	-
238 Tumor de evolución incierta de los otros sitios y tejidos de los no especificados	0,47	-	2,00	-	-	-	-	-	-
239 Tumor de naturaleza no especificada	4,79	7,76	-	-	-	-	-	3,31	-
240 Bocio simple y el no especificado	-	-	-	-	-	-	-	-	-
241 Bocio nodular no tóxico.....	-	-	-	-	-	-	-	-	-
242 Tirototoxicosis con o sin bocio.....	-	-	-	-	-	-	-	-	-
243 Hipotiroidismo congénito.....	-	-	-	-	-	-	-	-	-
244 Hipotiroidismo adquirido	-	-	-	-	-	-	-	-	-
245 Tiroiditis	-	-	-	-	-	-	-	-	-
246 Otros trastornos de la glándula tiroides	-	-	-	-	-	-	-	-	-
250 Diabetes mellitus	21,30	-	-	-	-	-	-	-	-
251 Otros trastornos de la secreción interna del páncreas.....	-	-	-	-	-	-	-	-	-
252 Trastornos de las glándulas paratiroides	-	-	-	-	-	-	-	-	-



1.6. MORTALIDAD ESPECÍFICA POR EDAD Y CAUSA DETALLADA (999 RÚBRICAS). TASAS POR 100.000 HABITANTES. TOTAL (Continuación).

CAUSA	De 35 a 39 años	De 40 a 44 años	De 45 a 49 años	De 50 a 54 años	De 55 a 59 años	De 60 a 64 años	De 65 a 69 años	De 70 a 74 años	De 75 y más años
220 Tumor benigno del ovario	-	-	-	-	-	-	-	-	-
221 Tumor benigno de otros órganos genitales de la mujer.....	-	-	-	-	-	-	-	-	-
222 Tumor benigno de los órganos genitales del hombre	-	-	-	-	-	-	-	-	-
223 Tumor benigno del riñón y de otros órganos urinarios.....	-	-	-	-	-	-	-	-	-
224 Tumor benigno del ojo	-	-	-	-	-	-	-	-	-
225 Tumor benigno del encéfalo y de otras partes del sistema nervioso	1,52	-	-	-	1,92	1,77	-	-	-
226 Tumor benigno de la glándula tiroides	-	-	-	-	-	-	-	-	-
227 Tumor benigno de otras glándulas endocrinas y de órganos similares.....	-	-	-	-	-	-	-	-	-
228 Hemangioma y linfangioma, de cualquier sitio	-	-	-	-	-	-	-	-	-
229 Tumor benigno de otro sitio y de los no especificados.....	-	-	-	-	-	-	-	-	-
230 Carcinoma in situ de órganos digestivos	-	-	-	-	-	-	-	-	-
231 Carcinoma in situ del aparato respiratorio.....	-	-	-	-	-	-	-	-	-
232 Carcinoma in situ de la piel.....	-	-	-	-	-	-	-	-	-
233 Carcinoma in situ de la mama y del aparato genitourinario	-	-	-	-	-	-	-	-	-
234 Carcinoma in situ de otros sitios y de los no especificados.....	-	-	-	-	-	-	-	-	-
235 Tumor de evolución incierta de los aparatos digestivo y respiratorio	-	-	-	-	-	-	-	-	-
236 Tumor de evolución incierta de los órganos genitourinarios	-	-	-	-	-	-	1,87	-	-
237 Tumor de evolución incierta de las glándulas endocrinas y del sistema nervioso	-	-	-	-	-	-	-	-	-
238 Tumor de evolución incierta de los otros sitios y tejidos de los no especificados	-	-	1,95	-	-	-	-	-	5,86
239 Tumor de naturaleza no especificada	-	3,16	-	2,05	5,76	15,94	9,37	25,42	37,11
240 Bocio simple y el no especificado	-	-	-	-	-	-	-	-	-
241 Bocio nodular no tóxico.....	-	-	-	-	-	-	-	-	-
242 Tirotoxicosis con o sin bocio.....	-	-	-	-	-	-	-	-	-
243 Hipotiroidismo congénito.....	-	-	-	-	-	-	-	-	-
244 Hipotiroidismo adquirido	-	-	-	-	-	-	-	-	-
245 Tiroiditis	-	-	-	-	-	-	-	-	-
246 Otros trastornos de la glándula tiroides	-	-	-	-	-	-	-	-	-
250 Diabetes mellitus	-	3,16	3,89	2,05	5,76	26,57	44,98	104,87	287,14
251 Otros trastornos de la secreción interna del páncreas.....	-	-	-	-	-	-	-	-	-
252 Trastornos de las glándulas paratiroides	-	-	-	-	-	-	-	-	-



**1.6. MORTALIDAD ESPECÍFICA POR EDAD Y CAUSA DETALLADA (999 RÚBRICAS).
TASAS POR 100.000 HABITANTES. TOTAL (Continuación).**

CAUSA	TOTAL	Menos de 1 año	De 1 a 4 años	De 5 a 9 años	De 10 a 14 años	De 15 a 19 años	De 20 a 24 años	De 25 a 29 años	De 30 a 34 años
253 Trastornos de la hipófisis y de la regulación hipotalámica.....	-	-	-	-	-	-	-	-	-
254 Enfermedades del timo.....	-	-	-	-	-	-	-	-	-
255 Trastornos de las glándulas suprarrenales.....	0,19	-	-	-	-	-	-	-	-
256 Disfunción ovárica	-	-	-	-	-	-	-	-	-
257 Disfunción testicular	-	-	-	-	-	-	-	-	-
258 Disfunción poliglandular y trastornos relacionados	-	-	-	-	-	-	-	-	-
259 Otros trastornos endocrinos	-	-	-	-	-	-	-	-	-
260 Kwashiorkor.....	-	-	-	-	-	-	-	-	-
261 Marasmo nutricional	-	-	-	-	-	-	-	-	-
262 Otra desnutrición proteínocalórica grave.....	-	-	-	-	-	-	-	-	-
263 Otras formas de desnutrición proteínocalórica y las no especificadas	0,47	-	-	-	-	-	-	-	-
264 Deficiencia de vitamina A.....	-	-	-	-	-	-	-	-	-
265 Estados de deficiencia de tiamina y de niacina....	-	-	-	-	-	-	-	-	-
266 Deficiencia de componentes del complejo B.....	-	-	-	-	-	-	-	-	-
267 Deficiencia de ácido ascórbico	-	-	-	-	-	-	-	-	-
268 Deficiencia de vitamina D	-	-	-	-	-	-	-	-	-
269 Otras deficiencias nutricionales.....	-	-	-	-	-	-	-	-	-
270 Trastornos del transporte y del metabolismo de los aminoácidos	0,09	7,76	-	-	-	-	-	-	-
271 Trastornos del transporte y del metabolismo de los carbohidratos	-	-	-	-	-	-	-	-	-
272 Trastornos del metabolismo de los lípidos.....	-	-	-	-	-	-	-	-	-
273 Trastornos del metabolismo de las proteínas del plasma	0,19	-	-	-	-	-	-	-	-
274 Gota.....	-	-	-	-	-	-	-	-	-
275 Trastornos del metabolismo de los minerales...	-	-	-	-	-	-	-	-	-
276 Trastornos de los líquidos, de los electrolitos y del equilibrio acidobásico.....	1,78	-	-	-	-	-	-	-	-
277 Otros trastornos del metabolismo y los no especificados.....	0,56	7,76	2,00	-	-	-	-	-	-
278 Obesidad y otras formas de hiperalimentación....	0,47	-	-	-	-	-	-	-	-
279 Trastornos del mecanismo de la inmunidad	8,82	23,29	2,00	1,48	-	-	6,21	20,99	34,15
280 Anemias por deficiencia de hierro.....	0,09	-	-	-	-	-	-	-	-
281 Otras anemias por deficiencia	0,19	-	-	-	-	-	-	-	-
282 Anemias hemolíticas hereditarias	0,09	-	-	-	-	1,04	-	-	-
283 Anemias hemolíticas adquiridas	0,19	-	-	-	-	-	-	-	-

I.6. MORTALIDAD ESPECÍFICA POR EDAD Y CAUSA DETALLADA (999 RÚBRICAS). TASAS POR 100.000 HABITANTES. TOTAL (Continuación).

CAUSA	De 35 a 39 años	De 40 a 44 años	De 45 a 49 años	De 50 a 54 años	De 55 a 59 años	De 60 a 64 años	De 65 a 69 años	De 70 a 74 años	De 75 y más años
253 Trastornos de la hipófisis y de la regulación hipotalámica.....	-	-	-	-	-	-	-	-	-
254 Enfermedades del timo.....	-	-	-	-	-	-	-	-	-
255 Trastornos de las glándulas suprarrenales.....	1,52	-	-	-	1,92	-	-	-	-
256 Disfunción ovárica.....	-	-	-	-	-	-	-	-	-
257 Disfunción testicular.....	-	-	-	-	-	-	-	-	-
258 Disfunción poliglandular y trastornos relacionados.....	-	-	-	-	-	-	-	-	-
259 Otros trastornos endocrinos.....	-	-	-	-	-	-	-	-	-
260 Kwashiorkor.....	-	-	-	-	-	-	-	-	-
261 Marasmo nutricional.....	-	-	-	-	-	-	-	-	-
262 Otra desnutrición proteínocalórica grave.....	-	-	-	-	-	-	-	-	-
263 Otras formas de desnutrición proteínocalórica y las no especificadas.....	-	-	-	-	-	-	1,87	6,36	3,91
264 Deficiencia de vitamina A.....	-	-	-	-	-	-	-	-	-
265 Estados de deficiencia de tiamina y de niacina....	-	-	-	-	-	-	-	-	-
266 Deficiencia de componentes del complejo B.....	-	-	-	-	-	-	-	-	-
267 Deficiencia de ácido ascórbico.....	-	-	-	-	-	-	-	-	-
268 Deficiencia de vitamina D.....	-	-	-	-	-	-	-	-	-
269 Otras deficiencias nutricionales.....	-	-	-	-	-	-	-	-	-
270 Trastornos del transporte y del metabolismo de los aminoácidos.....	-	-	-	-	-	-	-	-	-
271 Trastornos del transporte y del metabolismo de los carbohidratos.....	-	-	-	-	-	-	-	-	-
272 Trastornos del metabolismo de los lípidos.....	-	-	-	-	-	-	-	-	-
273 Trastornos del metabolismo de las proteínas del plasma.....	-	-	-	-	-	-	-	-	3,91
274 Gota.....	-	-	-	-	-	-	-	-	-
275 Trastornos del metabolismo de los minerales....	-	-	-	-	-	-	-	-	-
276 Trastornos de los líquidos, de los electrolitos y del equilibrio acidobásico.....	-	-	-	-	-	1,77	3,75	6,36	27,35
277 Otros trastornos del metabolismo y los no especificados.....	-	-	-	-	1,92	-	-	6,36	1,95
278 Obesidad y otras formas de hiperalimentación....	1,52	-	-	-	-	1,77	3,75	3,18	-
279 Trastornos del mecanismo de la inmunidad.....	15,24	15,81	9,73	8,19	1,92	3,54	3,75	-	1,95
280 Anemias por deficiencia de hierro.....	-	-	-	-	-	-	-	3,18	-
281 Otras anemias por deficiencia.....	-	-	-	-	-	-	-	-	3,91
282 Anemias hemolíticas hereditarias.....	-	-	-	-	-	-	-	-	-
283 Anemias hemolíticas adquiridas.....	-	-	-	-	-	-	1,87	-	1,95

**1.6. MORTALIDAD ESPECÍFICA POR EDAD Y CAUSA DETALLADA (999 RÚBRICAS).
TASAS POR 100.000 HABITANTES. TOTAL (Continuación).**

CAUSA	TOTAL	Menos de 1 año	De 1 a 4 años	De 5 a 9 años	De 10 a 14 años	De 15 a 19 años	De 20 a 24 años	De 25 a 29 años	De 30 a 34 años
284 Anemia aplástica	0,47	-	-	-	-	-	-	-	-
285 Otras anemias y las no especificadas	1,31	-	-	-	-	-	-	-	-
286 Defectos de la coagulación.....	0,47	-	-	-	-	-	-	-	1,18
287 Púrpura.....	0,47	-	-	-	1,07	-	-	-	-
288 Enfermedades de los leucocitos	-	-	-	-	-	-	-	-	-
289 Otras enfermedades de la sangre y de los órganos hematopoyéticos	0,19	-	-	-	-	-	-	-	-
290 Psicosis orgánicas senil y presenil	19,23	-	-	-	-	-	1,04	-	-
291 Psicosis alcohólicas	0,19	-	-	-	-	-	-	-	-
292 Psicosis debidas a drogas.....	-	-	-	-	-	-	-	-	-
293 Psicosis orgánicas transitorias	-	-	-	-	-	-	-	-	-
294 Otras psicosis orgánicas (crónicas)	0,09	-	-	-	-	-	-	-	-
295 Psicosis esquizofrénica	0,09	-	-	-	-	-	-	-	-
296 Psicosis afectivas	0,09	-	-	-	-	-	-	-	-
297 Estados paranoides.....	-	-	-	-	-	-	-	-	-
298 Otras psicosis no orgánicas	-	-	-	-	-	-	-	-	-
299 Psicosis peculiares de la niñez.....	-	-	-	-	-	-	-	-	-
300 Trastornos neuróticos.....	-	-	-	-	-	-	-	-	-
301 Trastornos de la personalidad	-	-	-	-	-	-	-	-	-
302 Desviaciones y trastornos sexuales.....	-	-	-	-	-	-	-	-	-
303 Síndrome de dependencia del alcohol.....	0,38	-	-	-	-	-	-	-	-
304 Dependencia de las drogas	0,38	-	-	-	-	-	-	1,10	3,53
305 Abuso de drogas, sin dependencia.....	0,19	-	-	-	-	-	-	-	-
306 Alteraciones de las funciones corporales originadas por factores mentales.....	-	-	-	-	-	-	-	-	-
307 Síntomas o síndromes especiales no clasificados en otra parte.....	0,09	-	-	-	-	-	-	-	-
308 Reacción aguda ante gran tensión	-	-	-	-	-	-	-	-	-
309 Reacción de adaptación	-	-	-	-	-	-	-	-	-
310 Trastornos mentales específicos no psicóticos consecutivos a lesión orgánica del encéfalo	-	-	-	-	-	-	-	-	-
311 Trastorno depresivo no clasificado en otra parte	-	-	-	-	-	-	-	-	-
312 Perturbación de la conducta no clasificada en otra parte	-	-	-	-	-	-	-	-	-
313 Perturbación de las emociones peculiares de la niñez y de la adolescencia	-	-	-	-	-	-	-	-	-
314 Síndrome hiperkinético de la niñez.....	-	-	-	-	-	-	-	-	-
315 Retardo selectivo del desarrollo	-	-	-	-	-	-	-	-	-
316 Factores psíquicos asociados con enfermedades clasificadas en otra parte	-	-	-	-	-	-	-	-	-

I.6. MORTALIDAD ESPECÍFICA POR EDAD Y CAUSA DETALLADA (999 RÚBRICAS). TASAS POR 100.000 HABITANTES. TOTAL (Continuación).

CAUSA	De 35 a 39 años	De 40 a 44 años	De 45 a 49 años	De 50 a 54 años	De 55 a 59 años	De 60 a 64 años	De 65 a 69 años	De 70 a 74 años	De 75 y más años
284 Anemia aplásica	-	1,58	-	-	-	1,77	-	-	5,86
285 Otras anemias y las no especificadas	-	-	-	-	-	-	-	3,18	25,39
286 Defectos de la coagulación.....	-	-	-	2,05	-	-	1,87	3,18	1,95
287 Púrpura.....	-	-	-	2,05	-	-	1,87	3,18	1,95
288 Enfermedades de los leucocitos.....	-	-	-	-	-	-	-	-	-
289 Otras enfermedades de la sangre y de los órganos hematopoyéticos	-	-	-	-	-	1,77	-	-	1,95
290 Psicosis orgánicas senil y presenil.....	-	1,58	-	-	-	5,31	5,62	44,49	357,46
291 Psicosis alcohólicas	-	-	-	-	3,84	-	-	-	-
292 Psicosis debidas a drogas.....	-	-	-	-	-	-	-	-	-
293 Psicosis orgánicas transitorias	-	-	-	-	-	-	-	-	-
294 Otras psicosis orgánicas (crónicas).....	-	-	-	-	-	-	1,87	-	-
295 Psicosis esquizofrénica	-	-	-	-	-	-	-	3,18	-
296 Psicosis afectivas.....	-	-	-	-	-	-	-	-	1,95
297 Estados paranoides.....	-	-	-	-	-	-	-	-	-
298 Otras psicosis no orgánicas	-	-	-	-	-	-	-	-	-
299 Psicosis peculiares de la niñez.....	-	-	-	-	-	-	-	-	-
300 Trastornos neuróticos.....	-	-	-	-	-	-	-	-	-
301 Trastornos de la personalidad	-	-	-	-	-	-	-	-	-
302 Desviaciones y trastornos sexuales.....	-	-	-	-	-	-	-	-	-
303 Síndrome de dependencia del alcohol.....	-	1,58	-	-	1,92	1,77	1,87	-	-
304 Dependencia de las drogas	-	-	-	-	-	-	-	-	-
305 Abuso de drogas, sin dependencia	-	-	-	-	-	-	1,87	3,18	-
306 Alteraciones de las funciones corporales originadas por factores mentales.....	-	-	-	-	-	-	-	-	-
307 Síntomas o síndromes especiales no clasificados en otra parte.....	-	-	-	-	-	1,77	-	-	-
308 Reacción aguda ante gran tensión	-	-	-	-	-	-	-	-	-
309 Reacción de adaptación	-	-	-	-	-	-	-	-	-
310 Trastornos mentales específicos no psicóticos consecutivos a lesión orgánica del encéfalo.....	-	-	-	-	-	-	-	-	-
311 Trastorno depresivo no clasificado en otra parte .	-	-	-	-	-	-	-	-	-
312 Perturbación de la conducta no clasificada en otra parte	-	-	-	-	-	-	-	-	-
313 Perturbación de las emociones peculiares de la niñez y de la adolescencia	-	-	-	-	-	-	-	-	-
314 Síndrome hiperkinético de la niñez.....	-	-	-	-	-	-	-	-	-
315 Retardo selectivo del desarrollo	-	-	-	-	-	-	-	-	-
316 Factores psíquicos asociados con enfermedades clasificadas en otra parte	-	-	-	-	-	-	-	-	-

**1.6. MORTALIDAD ESPECÍFICA POR EDAD Y CAUSA DETALLADA (999 RÚBRICAS).
TASAS POR 100.000 HABITANTES. TOTAL (Continuación).**

CAUSA	TOTAL	Menos de 1 año	De 1 a 4 años	De 5 a 9 años	De 10 a 14 años	De 15 a 19 años	De 20 a 24 años	De 25 a 29 años	De 30 a 34 años
317 Retraso mental discreto.....	-	-	-	-	-	-	-	-	-
318 Retraso mental de otro grado especificado.....	0,09	-	-	-	-	-	-	1,10	-
319 Retraso mental de grado no especificado.....	0,09	-	-	-	-	-	-	-	-
320 Meningitis bacteriana.....	0,28	7,76	-	-	-	-	-	-	-
321 Meningitis debidas a otros organismos.....	-	-	-	-	-	-	-	-	-
322 Meningitis de causa no especificada.....	-	-	-	-	-	-	-	-	-
323 Encefalitis, mielitis y encefalomielitis.....	0,09	-	-	-	-	-	-	-	-
324 Abscesos intracraneal e intrarraquídeo.....	0,09	-	-	-	-	-	-	-	-
325 Flebitis y tromboflebitis de los senos venosos intracraneales.....	-	-	-	-	-	-	-	-	-
326 Efectos tardíos de absceso o de infección piógena intracraneales.....	-	-	-	-	-	-	-	-	-
330 Degeneración cerebral generalmente manifiesta en la infancia.....	-	-	-	-	-	-	-	-	-
331 Otra degeneración cerebral.....	3,85	-	-	-	-	-	-	-	-
332 Enfermedad de Parkinson.....	2,63	-	-	-	-	-	-	-	-
333 Otras enfermedades extrapiramidales y otros trastornos con movimientos anormales.....	0,19	-	-	-	-	-	1,04	-	-
334 Enfermedad médula cerebelosa.....	-	-	-	-	-	-	-	-	-
335 Enfermedad de las células del cuerpo anterior....	1,31	-	-	-	-	1,04	-	-	-
336 Otra enfermedad de la médula espinal.....	0,09	-	-	-	-	-	-	-	-
337 Trastornos del sistema nervioso autónomo.....	0,19	-	-	-	-	-	-	-	-
340 Esclerosis en placas.....	0,19	-	-	-	-	-	1,04	-	-
341 Otras enfermedades desmielinizantes del sistema nervioso central.....	0,09	-	-	-	-	-	-	-	-
342 Hemiplejía.....	0,38	-	-	-	-	-	-	-	-
343 Parálisis cerebral infantil.....	0,47	7,76	-	-	-	2,08	1,04	1,10	-
344 Otros síndromes paralíticos.....	0,38	-	-	-	-	-	-	-	-
345 Epilepsia.....	0,75	-	-	-	-	1,04	1,04	-	-
346 Jaqueca.....	0,09	-	-	-	-	-	-	-	-
347 Cataplexia y narcolepsia.....	-	-	-	-	-	-	-	-	-
348 Otras afecciones del encéfalo.....	0,94	-	-	-	-	-	-	1,10	1,18
349 Otros trastornos y los no especificados del sistema nervioso.....	0,09	-	-	-	-	-	-	-	-
350 Trastornos del nervio trigémino.....	-	-	-	-	-	-	-	-	-
351 Trastornos del nervio facial.....	-	-	-	-	-	-	-	-	-
352 Trastornos de otro nervio craneal.....	-	-	-	-	-	-	-	-	-
353 Trastornos de las raíces y los plexos nerviosos...	-	-	-	-	-	-	-	-	-
354 Mononeuritis del miembro superior y mononeuritis múltiple.....	-	-	-	-	-	-	-	-	-



1.6. MORTALIDAD ESPECÍFICA POR EDAD Y CAUSA DETALLADA (999 RÚBRICAS). TASAS POR 100.000 HABITANTES. TOTAL (Continuación).

CAUSA	De 35 a 39 años	De 40 a 44 años	De 45 a 49 años	De 50 a 54 años	De 55 a 59 años	De 60 a 64 años	De 65 a 69 años	De 70 a 74 años	De 75 y más años
317 Retraso mental discreto.....	-	-	-	-	-	-	-	-	-
318 Retraso mental de otro grado especificado.....	-	-	-	-	-	-	-	-	-
319 Retraso mental de grado no especificado.....	-	-	-	2,05	-	-	-	-	-
320 Meningitis bacteriana.....	1,52	-	-	-	-	1,77	-	-	-
321 Meningitis debidas a otros organismos.....	-	-	-	-	-	-	-	-	-
322 Meningitis de causa no especificada.....	-	-	-	-	-	-	-	-	-
323 Encefalitis, mielitis y encefalomiелitis.....	-	-	-	-	1,92	-	-	-	-
324 Abscesos intracraneal e intrarraquídeo.....	1,52	-	-	-	-	-	-	-	-
325 Flebitis y tromboflebitis de los senos venosos intracraneales.....	-	-	-	-	-	-	-	-	-
326 Efectos tardíos de absceso o de infección piógena intracraneales.....	-	-	-	-	-	-	-	-	-
330 Degeneración cerebral generalmente manifiesta en la infancia.....	-	-	-	-	-	-	-	-	-
331 Otra degeneración cerebral.....	-	-	-	-	-	5,31	16,87	9,53	50,79
332 Enfermedad de Parkinson.....	-	-	-	-	-	-	5,62	15,89	39,07
333 Otras enfermedades extrapiramidales y otros trastornos con movimientos anormales.....	-	-	-	-	-	1,77	-	-	-
334 Enfermedad médula cerebelosa.....	-	-	-	-	-	-	-	-	-
335 Enfermedad de las células del cuerpo anterior....	3,05	-	-	-	3,84	3,54	5,62	6,36	3,91
336 Otra enfermedad de la médula espinal.....	-	-	-	-	-	-	-	3,18	-
337 Trastornos del sistema nervioso autónomo.....	-	-	-	-	-	-	-	3,18	1,95
340 Esclerosis en placas.....	-	-	-	-	-	-	1,87	-	-
341 Otras enfermedades desmielinizantes del sistema nervioso central.....	-	-	-	-	1,92	-	-	-	-
342 Hemiplejía.....	-	-	-	-	-	-	-	-	7,81
343 Parálisis cerebral infantil.....	-	-	-	-	-	-	-	-	-
344 Otros síndromes paralíticos.....	-	-	-	-	-	-	1,87	-	5,86
345 Epilepsia.....	-	-	1,95	-	1,92	-	-	-	7,81
346 Jaqueca.....	-	-	-	-	-	-	-	3,18	-
347 Cataplexia y narcolepsia.....	-	-	-	-	-	-	-	-	-
348 Otras afecciones del encéfalo.....	-	1,58	-	-	1,92	3,54	1,87	3,18	3,91
349 Otros trastornos y los no especificados del sistema nervioso.....	-	-	-	-	-	-	-	3,18	-
350 Trastornos del nervio trigémino.....	-	-	-	-	-	-	-	-	-
351 Trastornos del nervio facial.....	-	-	-	-	-	-	-	-	-
352 Trastornos de otro nervio craneal.....	-	-	-	-	-	-	-	-	-
353 Trastornos de las raíces y los plexos nerviosos...	-	-	-	-	-	-	-	-	-
354 Mononeuritis del miembro superior y mononeuritis múltiple.....	-	-	-	-	-	-	-	-	-

I.6. MORTALIDAD ESPECÍFICA POR EDAD Y CAUSA DETALLADA (999 RÚBRICAS). TASAS POR 100.000 HABITANTES. TOTAL (Continuación).

CAUSA	TOTAL	Menos de 1 año	De 1 a 4 años	De 5 a 9 años	De 10 a 14 años	De 15 a 19 años	De 20 a 24 años	De 25 a 29 años	De 30 a 34 años
355 Mononeuritis del miembro inferior.....	-	-	-	-	-	-	-	-	-
356 Neuropatía periférica idiopática y hereditaria.....	0,09	-	-	-	-	-	-	-	-
357 Neuropatía inflamatoria y tóxica.....	-	-	-	-	-	-	-	-	-
358 Trastornos mioneurales.....	0,19	-	-	-	-	-	-	-	-
359 Distrofias musculares y otras miopatías.....	0,38	-	-	-	-	2,08	1,04	-	-
360 Trastornos del globo ocular.....	-	-	-	-	-	-	-	-	-
361 Desprendimiento y defectos de la retina.....	-	-	-	-	-	-	-	-	-
362 Otros trastornos de la retina.....	-	-	-	-	-	-	-	-	-
363 Inflamación y cicatrices coriorretinianas y otros trastornos de la coroides.....	-	-	-	-	-	-	-	-	-
364 Trastornos del iris y del cuerpo ciliar.....	-	-	-	-	-	-	-	-	-
365 Glaucoma.....	-	-	-	-	-	-	-	-	-
366 Catarata.....	0,09	-	-	-	-	-	-	-	-
367 Trastornos de la refracción y de la acomodación.....	-	-	-	-	-	-	-	-	-
368 Alteraciones de la visión.....	-	-	-	-	-	-	-	-	-
369 Ceguera y disminución de la agudeza visual.....	-	-	-	-	-	-	-	-	-
370 Queratitis.....	-	-	-	-	-	-	-	-	-
371 Opacidad y otros trastornos de la córnea.....	-	-	-	-	-	-	-	-	-
372 Trastornos de la conjuntiva.....	-	-	-	-	-	-	-	-	-
373 Inflamación del párpado.....	-	-	-	-	-	-	-	-	-
374 Otros trastornos de los párpados.....	-	-	-	-	-	-	-	-	-
375 Trastornos del aparato lagrimal.....	-	-	-	-	-	-	-	-	-
376 Trastornos de la órbita.....	-	-	-	-	-	-	-	-	-
377 Trastornos del nervio y de las vías ópticas.....	-	-	-	-	-	-	-	-	-
378 Estrabismo y otros trastornos de la movilidad binocular.....	-	-	-	-	-	-	-	-	-
379 Otros trastornos del ojo.....	-	-	-	-	-	-	-	-	-
380 Trastornos del oído externo.....	-	-	-	-	-	-	-	-	-
381 Otitis media aguda no supurativa y trastornos de la trompa de Eustaquio.....	-	-	-	-	-	-	-	-	-
382 Otitis media supurativa y la no especificada.....	0,09	-	-	-	-	-	1,04	-	-
383 Mastoiditis y afecciones relacionadas.....	-	-	-	-	-	-	-	-	-
384 Otros trastornos de la membrana de tímpano.....	-	-	-	-	-	-	-	-	-
385 Otros trastornos del oído medio y de la mastoides.....	-	-	-	-	-	-	-	-	-
386 Síndrome vertiginoso y otros trastornos del sistema vestibular.....	-	-	-	-	-	-	-	-	-
387 Otosclerosis.....	-	-	-	-	-	-	-	-	-



I.6. MORTALIDAD ESPECÍFICA POR EDAD Y CAUSA DETALLADA (999 RÚBRICAS). TASAS POR 100.000 HABITANTES. TOTAL (Continuación).

CAUSA	De 35 a 39 años	De 40 a 44 años	De 45 a 49 años	De 50 a 54 años	De 55 a 59 años	De 60 a 64 años	De 65 a 69 años	De 70 a 74 años	De 75 y más años
355 Mononeuritis del miembro inferior.....	-	-	-	-	-	-	-	-	-
356 Neuropatía periférica idiopática y hereditaria.....	-	-	-	-	-	-	-	3,18	-
357 Neuropatía inflamatoria y tóxica.....	-	-	-	-	-	-	-	-	-
358 Trastornos mioneurales.....	1,52	-	-	-	-	-	-	-	1,95
359 Distrofias musculares y otras miopatías.....	1,52	-	-	-	-	-	-	-	-
360 Trastornos del globo ocular.....	-	-	-	-	-	-	-	-	-
361 Desprendimiento y defectos de la retina.....	-	-	-	-	-	-	-	-	-
362 Otros trastornos de la retina.....	-	-	-	-	-	-	-	-	-
363 Inflamación y cicatrices coriorretinianas y otros trastornos de la coroides.....	-	-	-	-	-	-	-	-	-
364 Trastornos del iris y del cuerpo ciliar.....	-	-	-	-	-	-	-	-	-
365 Glaucoma.....	-	-	-	-	-	-	-	-	-
366 Catarata.....	-	-	-	-	-	-	-	-	1,95
367 Trastornos de la refracción y de la acomodación.....	-	-	-	-	-	-	-	-	-
368 Alteraciones de la visión.....	-	-	-	-	-	-	-	-	-
369 Ceguera y disminución de la agudeza visual.....	-	-	-	-	-	-	-	-	-
370 Queratitis.....	-	-	-	-	-	-	-	-	-
371 Opacidad y otros trastornos de la córnea	-	-	-	-	-	-	-	-	-
372 Trastornos de la conjuntiva.....	-	-	-	-	-	-	-	-	-
373 Inflamación del párpado.....	-	-	-	-	-	-	-	-	-
374 Otros trastornos de los párpados.....	-	-	-	-	-	-	-	-	-
375 Trastornos del aparato lagrimal.....	-	-	-	-	-	-	-	-	-
376 Trastornos de la órbita.....	-	-	-	-	-	-	-	-	-
377 Trastornos del nervio y de las vías ópticas.....	-	-	-	-	-	-	-	-	-
378 Estrabismo y otros trastornos de la movilidad binocular.....	-	-	-	-	-	-	-	-	-
379 Otros trastornos del ojo.....	-	-	-	-	-	-	-	-	-
380 Trastornos del oído externo.....	-	-	-	-	-	-	-	-	-
381 Otitis media aguda no supurativa y trastornos de la trompa de Eustaquio.....	-	-	-	-	-	-	-	-	-
382 Otitis media supurativa y la no especificada.....	-	-	-	-	-	-	-	-	-
383 Mastoiditis y afecciones relacionadas.....	-	-	-	-	-	-	-	-	-
384 Otros trastornos de la membrana de tímpano.....	-	-	-	-	-	-	-	-	-
385 Otros trastornos del oído medio y de la mastoides.....	-	-	-	-	-	-	-	-	-
386 Síndrome vertiginoso y otros trastornos del sistema vestibular.....	-	-	-	-	-	-	-	-	-
387 Otosclerosis.....	-	-	-	-	-	-	-	-	-



**I.6. MORTALIDAD ESPECÍFICA POR EDAD Y CAUSA DETALLADA (999 RÚBRICAS).
TASAS POR 100.000 HABITANTES. TOTAL (Continuación).**

CAUSA	TOTAL	Menos de 1 año	De 1 a 4 años	De 5 a 9 años	De 10 a 14 años	De 15 a 19 años	De 20 a 24 años	De 25 a 29 años	De 30 a 34 años
388 Otros trastornos del oído	-	-	-	-	-	-	-	-	-
389 Sordera.....	-	-	-	-	-	-	-	-	-
390 Fiebre reumática sin mención de complicación cardíaca.....	-	-	-	-	-	-	-	-	-
391 Fiebre reumática con complicación cardíaca...	-	-	-	-	-	-	-	-	-
392 Corea reumática	-	-	-	-	-	-	-	-	-
393 Pericarditis reumática crónica	-	-	-	-	-	-	-	-	-
394 Enfermedades de la válvula mitral	3,28	-	-	-	-	-	-	-	1,18
395 Enfermedades de la válvula aórtica	-	-	-	-	-	-	-	-	-
396 Enfermedades de la válvula mitral y aórtica	1,31	-	-	-	-	-	-	-	-
397 Enfermedades de otras estructuras del endocardio.....	0,09	-	-	-	-	-	-	-	-
398 Otras enfermedades reumáticas del corazón.	0,09	-	-	-	-	-	-	-	-
401 Hipertensión esencial	3,66	-	-	-	-	-	-	-	-
402 Enfermedad cardíaca hipertensiva	2,72	-	-	-	-	-	-	-	-
403 Enfermedad renal hipertensiva	0,84	-	-	-	-	-	-	-	-
404 Enfermedad cardiorenal hipertensiva	2,53	-	-	-	-	-	-	-	-
405 Hipertensión secundaria.....	-	-	-	-	-	-	-	-	-
410 Infarto agudo de miocardio	55,08	-	-	-	-	-	-	1,10	3,53
411 Otras formas agudas y subagudas de la enfermedad isquémica de corazón.....	1,13	-	-	-	-	-	-	-	-
412 Infarto antiguo del miocardio.....	0,09	-	-	-	-	-	-	-	-
413 Angina de pecho.....	0,47	-	-	-	-	-	-	-	-
414 Otras formas de la enfermedad isquémica crónica del corazón.....	34,25	-	-	-	-	-	-	-	-
415 Enfermedad cardiopulmonar aguda.....	3,85	-	-	-	-	-	1,04	-	-
416 Enfermedad cardiopulmonar crónica.....	2,35	-	-	-	-	-	-	-	-
417 Otra enfermedad de la circulación pulmonar..	-	-	-	-	-	-	-	-	-
420 Pericarditis aguda.....	-	-	-	-	-	-	-	-	-
421 Endocarditis aguda y subaguda	0,28	-	-	-	-	-	-	1,10	-
422 Miocarditis aguda	-	-	-	-	-	-	-	-	-
423 Otras enfermedades del pericardio.....	0,28	-	-	-	-	-	-	-	-
424 Otras enfermedades del endocardio.....	4,13	-	-	-	-	-	-	1,10	-
425 Cardiomiopatía	1,50	7,76	-	-	-	-	-	-	-
426 Trastornos de la conducción	0,66	-	-	-	-	-	-	-	-
427 Disritmia cardíaca.....	9,10	-	-	1,48	-	-	-	-	-
428 Insuficiencia cardíaca.....	53,57	7,76	-	-	-	-	-	-	1,18
429 Descripciones y complicaciones mal definidas de las enfermedades del corazón.....	7,41	-	-	-	-	-	-	-	-

1.6. MORTALIDAD ESPECÍFICA POR EDAD Y CAUSA DETALLADA (999 RÚBRICAS). TASAS POR 100.000 HABITANTES. TOTAL (Continuación).

CAUSA	De 35 a 39 años	De 40 a 44 años	De 45 a 49 años	De 50 a 54 años	De 55 a 59 años	De 60 a 64 años	De 65 a 69 años	De 70 a 74 años	De 75 y más años
388 Otros trastornos del oído	-	-	-	-	-	-	-	-	-
389 Sordera	-	-	-	-	-	-	-	-	-
390 Fiebre reumática sin mención de complicación cardíaca	-	-	-	-	-	-	-	-	-
391 Fiebre reumática con complicación cardíaca....	-	-	-	-	-	-	-	-	-
392 Corea reumática	-	-	-	-	-	-	-	-	-
393 Pericarditis reumática crónica.....	-	-	-	-	-	-	-	-	-
394 Enfermedades de la válvula mitral	-	-	3,89	4,10	3,84	3,54	14,99	22,25	21,49
395 Enfermedades de la válvula aórtica	-	-	-	-	-	-	-	-	-
396 Enfermedades de la válvula mitral y aórtica	-	-	-	2,05	1,92	3,54	3,75	9,53	9,77
397 Enfermedades de otras estructuras del endocardio	-	-	-	-	-	-	-	3,18	-
398 Otras enfermedades reumáticas del corazón ..	-	-	-	-	1,92	-	-	-	-
401 Hipertensión esencial	1,52	-	-	6,14	1,92	5,31	3,75	9,53	50,79
402 Enfermedad cardíaca hipertensiva	-	-	-	2,05	-	3,54	3,75	19,07	35,16
403 Enfermedad renal hipertensiva	-	-	-	-	-	-	1,87	9,53	9,77
404 Enfermedad cardiorenal hipertensiva	-	-	-	-	-	-	1,87	-	50,79
405 Hipertensión secundaria	-	-	-	-	-	-	-	-	-
410 Infarto agudo de miocardio	12,19	6,32	25,30	38,90	32,66	70,86	140,55	333,68	589,90
411 Otras formas agudas y subagudas de la enfermedad isquémica de corazón	-	-	-	-	-	-	1,87	-	21,49
412 Infarto antiguo del miocardio.....	-	-	-	-	-	-	-	-	1,95
413 Angina de pecho.....	-	-	-	-	-	1,77	5,62	-	1,95
414 Otras formas de la enfermedad isquémica crónica del corazón.....	4,57	-	5,84	14,33	21,13	28,34	74,96	181,14	445,36
415 Enfermedad cardiopulmonar aguda.....	-	-	-	-	1,92	1,77	7,50	12,71	58,60
416 Enfermedad cardiopulmonar crónica	-	1,58	-	-	3,84	1,77	7,50	6,36	29,30
417 Otra enfermedad de la circulación pulmonar ...	-	-	-	-	-	-	-	-	-
420 Pericarditis aguda.....	-	-	-	-	-	-	-	-	-
421 Endocarditis aguda y subaguda.....	-	-	1,95	-	-	-	1,87	-	-
422 Miocarditis aguda.....	-	-	-	-	-	-	-	-	-
423 Otras enfermedades del pericardio.....	-	-	-	-	-	1,77	1,87	3,18	-
424 Otras enfermedades del endocardio.....	1,52	-	1,95	-	7,69	5,31	5,62	25,42	44,93
425 Cardiomiopatía.....	-	-	-	-	-	3,54	5,62	3,18	17,58
426 Trastornos de la conducción	-	-	-	-	-	-	1,87	3,18	9,77
427 Disritmia cardíaca.....	-	3,16	5,84	4,10	5,76	8,86	5,62	15,89	142,59
428 Insuficiencia cardíaca.....	1,52	-	3,89	2,05	5,76	26,57	24,36	92,16	986,42
429 Descripciones y complicaciones mal definidas de las enfermedades del corazón.....	1,52	-	-	2,05	11,53	14,17	18,74	34,96	82,04

**I.6. MORTALIDAD ESPECÍFICA POR EDAD Y CAUSA DETALLADA (999 RÚBRICAS).
TASAS POR 100.000 HABITANTES. TOTAL (Continuación).**

CAUSA	TOTAL	Menos de 1 año	De 1 a 4 años	De 5 a 9 años	De 10 a 14 años	De 15 a 19 años	De 20 a 24 años	De 25 a 29 años	De 30 a 34 años
430 Hemorragia subaracnoidea.....	1,41	-	-	-	-	-	-	-	1,18
431 Hemorragia intracerebral.....	9,76	-	-	-	-	-	-	-	-
432 Otra hemorragia intracraneal y la no especificada.....	0,28	-	-	-	-	-	-	-	-
433 Oclusión y estenosis de las arterias precerebrales.....	0,47	-	-	-	-	-	-	-	-
434 Oclusión de las arterias cerebrales.....	19,33	-	-	-	-	-	-	-	-
435 Isquemia cerebral transitoria.....	-	-	-	-	-	-	-	-	-
436 Enfermedad cerebrovascular aguda pero mal definida.....	72,53	-	-	-	-	-	-	-	-
437 Otras enfermedades cerebrovasculares y la mal definida.....	4,69	-	-	-	-	-	-	-	-
438 Efectos tardíos de enfermedad cerebrovascular.....	0,47	-	-	-	-	-	-	-	-
440 Arteriosclerosis.....	11,63	-	-	-	-	-	-	-	-
441 Aneurisma aórtico.....	2,91	-	-	-	-	-	1,04	-	-
442 Otros aneurismas.....	-	-	-	-	-	-	-	-	-
443 Otra enfermedad vascular periférica.....	0,66	-	-	-	-	-	-	-	-
444 Embolia y trombosis arteriales.....	0,56	-	-	-	-	-	-	-	-
446 Poliarteritis nudosa y afecciones afines.....	0,19	-	-	-	-	-	-	-	-
447 Otros trastornos arteriales o arteriolares.....	0,28	-	-	-	-	-	-	-	-
448 Enfermedades de los vasos capilares.....	-	-	-	-	-	-	-	-	-
451 Flebitis y tromboflebitis.....	0,47	-	-	-	-	-	-	-	-
452 Trombosis de la vena porta.....	-	-	-	-	-	-	-	-	-
453 Otras embolias y trombosis venosas.....	0,47	-	-	-	-	-	-	-	-
454 Várices de los miembros inferiores.....	0,09	-	-	-	-	-	-	-	-
455 Hemorroides.....	-	-	-	-	-	-	-	-	-
456 Varices de otros sitios.....	0,09	-	-	-	-	-	-	-	-
457 Trastornos no infecciosos de los vasos linfáticos.....	-	-	-	-	-	-	-	-	-
458 Hipotensión.....	-	-	-	-	-	-	-	-	-
459 Otros trastornos del aparato circulatorio.....	0,84	-	-	-	-	-	-	-	-
460 Rinofaringitis aguda [resfriado común].....	0,09	-	-	-	-	-	-	-	-
461 Sinusitis aguda.....	-	-	-	-	-	-	-	-	-
462 Faringitis aguda.....	-	-	-	-	-	-	-	-	-
463 Amigdalitis aguda.....	-	-	-	-	-	-	-	-	-
464 Laringitis y traqueítis agudas.....	-	-	-	-	-	-	-	-	-
465 Infecciones agudas de las vías respiratorias superiores de localización múltiple o no especificada.....	-	-	-	-	-	-	-	-	-
466 Bronquitis y bronquiolitis agudas.....	1,60	-	-	-	-	-	-	-	-
470 Desviación del tabique nasal.....	-	-	-	-	-	-	-	-	-



I.6. MORTALIDAD ESPECÍFICA POR EDAD Y CAUSA DETALLADA (999 RÚBRICAS). TASAS POR 100.000 HABITANTES. TOTAL (Continuación).

CAUSA	De 35 a 39 años	De 40 a 44 años	De 45 a 49 años	De 50 a 54 años	De 55 a 59 años	De 60 a 64 años	De 65 a 69 años	De 70 a 74 años	De 75 y más años
430 Hemorragia subaracnoidea.....	3,05	3,16	-	2,05	1,92	-	-	6,36	11,72
431 Hemorragia intracerebral.....	3,05	3,16	9,73	2,05	7,69	19,49	22,49	69,91	87,90
432 Otra hemorragia intracraneal y la no especificada.....	-	-	-	-	-	1,77	1,87	-	1,95
433 Oclusión y estenosis de las arterias precerebrales.....	-	-	-	-	-	-	3,75	-	5,86
434 Oclusión de las arterias cerebrales.....	1,52	1,58	3,89	-	7,69	8,86	20,61	82,63	304,72
435 Isquemia cerebral transitoria.....	-	-	-	-	-	-	-	-	-
436 Enfermedad cerebrovascular aguda pero mal definida.....	-	-	3,89	6,14	19,21	33,66	82,46	222,46	1.220,82
437 Otras enfermedades cerebrovasculares y la mal definida.....	-	-	-	-	1,92	1,77	3,75	6,36	85,95
438 Efectos tardíos de enfermedad cerebrovascular.....	-	-	-	-	-	-	-	-	9,77
440 Arteriosclerosis.....	-	-	-	-	-	1,77	1,87	15,89	228,54
441 Aneurisma aórtico.....	-	-	-	2,05	1,92	3,54	3,75	25,42	31,25
442 Otros aneurismas.....	-	-	-	-	-	-	-	-	-
443 Otra enfermedad vascular periférica.....	-	-	-	-	-	-	-	-	13,67
444 Embolia y trombosis arteriales.....	-	-	-	-	-	-	3,75	-	7,81
446 Poliarteritis nudosa y afecciones afines.....	-	-	-	-	-	-	-	-	3,91
447 Otros trastornos arteriales o arteriolares.....	-	-	-	-	-	-	1,87	-	3,91
448 Enfermedades de los vasos capilares.....	-	-	-	-	-	-	-	-	-
451 Flebitis y tromboflebitis.....	-	-	1,95	-	-	-	-	-	7,81
452 Trombosis de la vena porta.....	-	-	-	-	-	-	-	-	-
453 Otras embolias y trombosis venosas.....	1,52	-	-	-	-	-	1,87	3,18	3,91
454 Várices de los miembros inferiores.....	-	-	-	-	-	1,77	-	-	-
455 Hemorroides.....	-	-	-	-	-	-	-	-	-
456 Varices de otros sitios.....	-	-	-	-	-	1,77	-	-	-
457 Trastornos no infecciosos de los vasos linfáticos.....	-	-	-	-	-	-	-	-	-
458 Hipotensión.....	-	-	-	-	-	-	-	-	-
459 Otros trastornos del aparato circulatorio.....	-	-	-	-	-	-	-	-	17,58
460 Rinofaringitis aguda [resfriado común].....	-	-	-	-	-	-	-	-	1,95
461 Sinusitis aguda.....	-	-	-	-	-	-	-	-	-
462 Faringitis aguda.....	-	-	-	-	-	-	-	-	-
463 Amigdalitis aguda.....	-	-	-	-	-	-	-	-	-
464 Laringitis y traqueítis agudas.....	-	-	-	-	-	-	-	-	-
465 Infecciones agudas de las vías respiratorias superiores de localización múltiple o no especificada.....	-	-	-	-	-	-	-	-	-
466 Bronquitis y bronquiolitis agudas.....	-	-	-	-	-	1,77	1,87	3,18	27,35
470 Desviación del tabique nasal.....	-	-	-	-	-	-	-	-	-

**I.6. MORTALIDAD ESPECÍFICA POR EDAD Y CAUSA DETALLADA (999 RÚBRICAS).
TASAS POR 100.000 HABITANTES. TOTAL (Continuación).**

CAUSA	TOTAL	Menos de 1 año	De 1 a 4 años	De 5 a 9 años	De 10 a 14 años	De 15 a 19 años	De 20 a 24 años	De 25 a 29 años	De 30 a 34 años
471 Pólipos nasales	-	-	-	-	-	-	-	-	-
472 Faringitis y rinofaringitis crónicas	-	-	-	-	-	-	-	-	-
473 Sinusitis crónica	-	-	-	-	-	-	-	-	-
474 Enfermedad crónica de las amígdalas y vegetaciones adenoideas	-	-	-	-	-	-	-	-	-
475 Absceso periamigdalino.....	-	-	-	-	-	-	-	-	-
476 Laringitis y laringotraqueítis crónicas.....	-	-	-	-	-	-	-	-	-
477 Rinitis alérgica	-	-	-	-	-	-	-	-	-
478 Otras enfermedades de las vías respiratorias superiores.....	0,28	-	-	-	-	-	-	-	-
480 Neumonía vírica.....	0,09	7,76	-	-	-	-	-	-	-
481 Neumonía neumocócica	0,66	-	-	-	-	-	-	-	-
482 Otras neumonías bacterianas.....	0,56	-	-	-	-	-	-	-	1,18
483 Neumonía debida a otro microorganismo especificado	-	-	-	-	-	-	-	-	-
484 Neumonía en enfermedades infecciosas clasificadas en otra parte.....	-	-	-	-	-	-	-	-	-
485 Bronconeumonía, organismo causal no especificado	5,44	7,76	-	-	-	-	-	-	-
486 Neumonía, organismo causal no especificado	7,79	7,76	-	-	-	-	-	1,10	3,53
487 Influenza	0,84	-	-	-	-	-	-	-	-
490 Bronquitis no especificada como aguda ni como crónica	0,75	-	-	-	-	-	-	-	-
491 Bronquitis crónica.....	2,72	-	-	-	-	-	-	-	-
492 Enfisema	1,97	-	-	-	-	-	-	-	-
493 Asma	2,16	-	-	-	-	-	-	1,10	-
494 Bronquiectasia.....	0,19	-	-	-	-	-	-	-	-
495 Alveolitis alérgica extrínseca.....	-	-	-	-	-	-	-	-	-
496 Obstrucción crónica de las vías respiratorias no clasificada en otra parte.....	33,87	-	2,00	-	-	-	-	-	-
500 Antracosilicosis	-	-	-	-	-	-	-	-	-
501 Asbestosis.....	0,09	-	-	-	-	-	-	-	-
502 Neumoconiosis debida a otros tipos de sílice o silicatos	0,56	-	-	-	-	-	-	-	-
503 Neumoconiosis debida a otro polvo inorgánico....	-	-	-	-	-	-	-	-	-
504 Neumopatía debida a la inhalación de otro tipo de polvo.....	-	-	-	-	-	-	-	-	-
505 Neumoconiosis no especificada	0,09	-	-	-	-	-	-	-	-
506 Afecciones respiratorias debidas a emanaciones y vapores de origen químico	-	-	-	-	-	-	-	-	-
507 Neumonitis debida a sólidos y líquidos.....	0,56	-	-	-	-	-	-	-	-

I.6. MORTALIDAD ESPECÍFICA POR EDAD Y CAUSA DETALLADA (999 RÚBRICAS). TASAS POR 100.000 HABITANTES. TOTAL (Continuación).

CAUSA	De 35 a 39 años	De 40 a 44 años	De 45 a 49 años	De 50 a 54 años	De 55 a 59 años	De 60 a 64 años	De 65 a 69 años	De 70 a 74 años	De 75 y más años
471 Pólipos nasales	-	-	-	-	-	-	-	-	-
472 Faringitis y rinofaringitis crónicas	-	-	-	-	-	-	-	-	-
473 Sinusitis crónica	-	-	-	-	-	-	-	-	-
474 Enfermedad crónica de las amígdalas y vegetaciones adenoides	-	-	-	-	-	-	-	-	-
475 Absceso periamigdalino.....	-	-	-	-	-	-	-	-	-
476 Laringitis y laringotraqueítis crónicas.....	-	-	-	-	-	-	-	-	-
477 Rinitis alérgica	-	-	-	-	-	-	-	-	-
478 Otras enfermedades de las vías respiratorias superiores.....	-	-	-	-	-	1,77	-	-	3,91
480 Neumonía vírica.....	-	-	-	-	-	-	-	-	-
481 Neumonía neumocócica	-	-	-	2,05	-	-	-	-	11,72
482 Otras neumonías bacterianas.....	-	-	-	2,05	1,92	-	-	-	5,86
483 Neumonía debida a otro microorganismo especificado	-	-	-	-	-	-	-	-	-
484 Neumonía en enfermedades infecciosas clasificadas en otra parte.....	-	-	-	-	-	-	-	-	-
485 Bronconeumonía, organismo causal no especificado	1,52	-	1,95	-	-	3,54	7,50	15,89	85,95
486 Neumonía, organismo causal no especificado	1,52	-	-	2,05	-	5,31	3,75	25,42	123,06
487 Influenza	-	-	-	-	-	-	-	-	17,58
490 Bronquitis no especificada como aguda ni como crónica	-	-	-	-	1,92	1,77	-	-	11,72
491 Bronquitis crónica.....	-	-	-	-	1,92	1,77	7,50	9,53	39,07
492 Enfisema	1,52	-	-	-	1,92	1,77	5,62	15,89	19,53
493 Asma	-	-	1,95	-	-	1,77	5,62	12,71	25,39
494 Bronquiectasia.....	-	-	-	-	-	-	-	3,18	1,95
495 Alveolitis alérgica extrínseca.....	-	-	-	-	-	-	-	-	-
496 Obstrucción crónica de las vías respiratorias no clasificada en otra parte.....	-	-	1,95	10,24	13,45	31,89	61,84	171,61	472,70
500 Antracosilicosis	-	-	-	-	-	-	-	-	-
501 Asbestosis.....	-	-	-	-	-	-	-	-	1,95
502 Neumoconiosis debida a otros tipos de sílice o silicatos	-	-	-	-	-	1,77	-	9,53	3,91
503 Neumoconiosis debida a otro polvo inorgánico....	-	-	-	-	-	-	-	-	-
504 Neumopatía debida a la inhalación de otro tipo de polvo.....	-	-	-	-	-	-	-	-	-
505 Neumoconiosis no especificada	-	-	-	-	1,92	-	-	-	-
506 Afecciones respiratorias debidas a emanaciones y vapores de origen químico.....	-	-	-	-	-	-	-	-	-
507 Neumonitis debida a sólidos y líquidos.....	-	-	-	-	-	-	-	-	11,72

**1.6. MORTALIDAD ESPECÍFICA POR EDAD Y CAUSA DETALLADA (999 RÚBRICAS).
TASAS POR 100.000 HABITANTES. TOTAL (Continuación).**

CAUSA	TOTAL	Menos de 1 año	De 1 a 4 años	De 5 a 9 años	De 10 a 14 años	De 15 a 19 años	De 20 a 24 años	De 25 a 29 años	De 30 a 34 años
508 Afecciones respiratorias debidas a otros agentes externos y al no especificado	-	-	-	-	-	-	-	-	-
510 Empiema	0,09	-	-	-	-	-	-	-	-
511 Pleuresía	0,56	-	-	-	-	-	-	-	-
512 Neumotórax	-	-	-	-	-	-	-	-	-
513 Absceso del pulmón y del mediastino.....	0,19	-	-	-	-	-	-	-	-
514 Congestión e hipostasis pulmonares	0,09	-	-	-	-	-	-	-	-
515 Fibrosis pulmonar posinflamatoria	2,25	-	-	-	-	-	-	-	-
516 Otra neumopatía alveolar y parietoalveolar.....	-	-	-	-	-	-	-	-	-
517 Neumopatía en afecciones clasificadas en otra parte	-	-	-	-	-	-	-	-	-
518 Otra neumopatía.....	6,85	-	-	-	-	1,04	-	-	-
519 Otras enfermedades del aparato respiratorio.....	8,35	-	2,00	-	-	-	-	-	-
520 Trastornos del desarrollo y de la erupción de los dientes	-	-	-	-	-	-	-	-	-
521 Enfermedades de los tejidos dentarios duros	-	-	-	-	-	-	-	-	-
522 Enfermedades de la pulpa y de los tejidos periapicales.....	-	-	-	-	-	-	-	-	-
523 Enfermedades periodontales y de la encía	-	-	-	-	-	-	-	-	-
524 Anomalías dentofaciales, incluso la mala oclusión	-	-	-	-	-	-	-	-	-
525 Otras afecciones de los dientes y de sus estructuras de sostén.....	-	-	-	-	-	-	-	-	-
526 Enfermedades de los maxilares.....	-	-	-	-	-	-	-	-	-
527 Enfermedades de las glándulas salivales	-	-	-	-	-	-	-	-	-
528 Enfermedades de los tejidos blandos de la cavidad bucal, excepto las lesiones específicas de las encías y de la lengua.....	0,09	-	-	-	-	-	-	-	-
529 Afecciones de la lengua.....	-	-	-	-	-	-	-	-	-
530 Enfermedades del esófago	0,47	-	-	-	1,07	-	-	-	-
531 Úlcera gástrica.....	1,32	-	2,00	-	-	-	-	-	-
532 Úlcera duodenal.....	0,94	-	-	-	-	-	-	-	-
533 Úlcera péptica, de sitio no especificado.....	0,47	-	-	-	-	-	-	-	-
534 Úlcera gastroyeyunal	-	-	-	-	-	-	-	-	-
535 Gastritis y duodenitis	0,28	-	-	-	-	-	-	-	-
536 Trastornos gástricos funcionales.....	-	-	-	-	-	-	-	-	-
537 Otros trastornos del estómago y del duodeno...	0,09	-	-	-	-	-	-	-	-
540 Apendicitis aguda	0,38	-	-	-	-	-	-	-	-
541 Apendicitis no calificada	-	-	-	-	-	-	-	-	-
542 Otra apendicitis.....	-	-	-	-	-	-	-	-	-



1.6. MORTALIDAD ESPECÍFICA POR EDAD Y CAUSA DETALLADA (999 RÚBRICAS). TASAS POR 100.000 HABITANTES. TOTAL (Continuación).

CAUSA	De 35 a 39 años	De 40 a 44 años	De 45 a 49 años	De 50 a 54 años	De 55 a 59 años	De 60 a 64 años	De 65 a 69 años	De 70 a 74 años	De 75 y más años
508 Afecciones respiratorias debidas a otros agentes externos y al no especificado	-	-	-	-	-	-	-	-	-
510 Empiema	-	-	-	-	-	-	1,87	-	-
511 Pleuresía	-	-	-	-	-	-	-	3,18	9,77
512 Neumotórax	-	-	-	-	-	-	-	-	-
513 Absceso del pulmón y del mediastino.....	-	-	-	-	-	-	-	3,18	1,95
514 Congestión e hipostasis pulmonares.....	-	-	-	-	-	-	-	-	1,95
515 Fibrosis pulmonar posinflamatoria.....	-	-	-	-	-	7,09	1,87	19,07	25,39
516 Otra neumopatía alveolar y parietoalveolar	-	-	-	-	-	-	-	-	-
517 Neumopatía en afecciones clasificadas en otra parte	-	-	-	-	-	-	-	-	-
518 Otra neumopatía.....	-	-	3,89	-	1,92	-	9,37	19,07	113,29
519 Otras enfermedades del aparato respiratorio.....	1,52	-	-	-	9,61	5,31	14,99	25,42	123,06
520 Trastornos del desarrollo y de la erupción de los dientes	-	-	-	-	-	-	-	-	-
521 Enfermedades de los tejidos dentarios duros.....	-	-	-	-	-	-	-	-	-
522 Enfermedades de la pulpa y de los tejidos periapicales	-	-	-	-	-	-	-	-	-
523 Enfermedades periodontales y de la encía	-	-	-	-	-	-	-	-	-
524 Anomalías dentofaciales, incluso la mala oclusión	-	-	-	-	-	-	-	-	-
525 Otras afecciones de los dientes y de sus estructuras de sostén.....	-	-	-	-	-	-	-	-	-
526 Enfermedades de los maxilares.....	-	-	-	-	-	-	-	-	-
527 Enfermedades de las glándulas salivales.....	-	-	-	-	-	-	-	-	-
528 Enfermedades de los tejidos blandos de la cavidad bucal, excepto las lesiones específicas de las encías y de la lengua.....	-	-	-	-	-	-	-	-	1,95
529 Afecciones de la lengua.....	-	-	-	-	-	-	-	-	-
530 Enfermedades del esófago.....	-	-	-	-	1,92	-	1,87	-	3,91
531 Úlcera gástrica	-	-	-	-	1,92	-	1,87	-	21,49
532 Úlcera duodenal.....	-	-	-	2,05	-	-	3,75	-	13,67
533 Úlcera péptica, de sitio no especificado.....	-	-	-	-	-	1,77	1,87	3,18	3,91
534 Úlcera gastroyeyunal	-	-	-	-	-	-	-	-	-
535 Gastritis y duodenitis	-	-	-	-	-	-	-	-	5,86
536 Trastornos gástricos funcionales.....	-	-	-	-	-	-	-	-	-
537 Otros trastornos del estómago y del duodeno ..	-	1,58	-	-	-	-	-	-	-
540 Apendicitis aguda	-	-	-	-	-	-	-	-	7,81
541 Apendicitis no calificada	-	-	-	-	-	-	-	-	-
542 Otra apendicitis	-	-	-	-	-	-	-	-	-

**1.6. MORTALIDAD ESPECÍFICA POR EDAD Y CAUSA DETALLADA (999 RÚBRICAS).
TASAS POR 100.000 HABITANTES. TOTAL (Continuación).**

CAUSA	TOTAL	Menos de 1 año	De 1 a 4 años	De 5 a 9 años	De 10 a 14 años	De 15 a 19 años	De 20 a 24 años	De 25 a 29 años	De 30 a 34 años
543 Otras enfermedades del apéndice.....	-	-	-	-	-	-	-	-	-
550 Hernia inguinal.....	0,09	-	-	-	-	-	-	-	-
551 Otra hernia de la cavidad abdominal, con gangrena.....	-	-	-	-	-	-	-	-	-
552 Otra hernia de la cavidad abdominal con obstrucción pero sin mención de gangrena.....	0,38	-	-	-	-	-	-	-	-
553 Otra hernia de la cavidad abdominal sin mención de obstrucción ni gangrena.....	0,09	-	-	-	-	-	-	-	-
555 Enteritis regional.....	0,19	-	-	-	-	-	-	-	-
556 Proctocolitis idiopática.....	0,09	-	-	-	-	-	-	-	-
557 Insuficiencia vascular intestinal.....	3,75	-	-	-	-	-	-	-	-
558 Otras colitis y gastroenteritis no infecciosas.....	0,19	-	-	-	-	-	-	-	-
560 Obstrucción intestinal sin mención de hernia.....	1,50	7,76	-	-	-	-	-	-	-
562 Divertículo del intestino.....	0,56	-	-	-	-	-	-	-	-
564 Trastornos digestivos funcionales, no clasificados en otra parte.....	0,09	-	-	-	-	-	-	-	-
565 Fisura y fístula del ano.....	-	-	-	-	-	-	-	-	-
566 Absceso de las regiones anal y rectal.....	-	-	-	-	-	-	-	-	-
567 Peritonitis.....	1,13	-	-	-	-	-	-	-	-
568 Otros trastornos del peritoneo.....	0,09	-	-	-	-	-	-	-	-
569 Otros trastornos del intestino.....	0,75	-	-	-	-	-	-	-	-
570 Necrosis aguda y subaguda del hígado.....	-	-	-	-	-	-	-	-	-
571 Cirrosis y otras enfermedades crónicas del hígado.....	18,20	-	-	-	-	-	-	-	1,18
572 Absceso hepático y secuelas de las hepatopatías crónicas.....	0,38	-	-	-	-	-	-	-	-
573 Otros trastornos del hígado.....	0,56	-	-	-	-	-	-	-	-
574 Colelitiasis.....	0,56	-	-	-	-	-	-	-	-
575 Otros trastornos de la vesícula biliar.....	1,31	-	-	-	-	-	-	-	-
576 Otros trastornos de las vías biliares.....	0,84	-	-	-	-	-	-	-	-
577 Enfermedades del páncreas.....	2,91	-	-	-	-	-	-	-	1,18
578 Hemorragia gastrointestinal.....	3,75	-	-	-	-	-	1,04	-	-
579 Mala absorción intestinal.....	0,09	-	-	-	-	-	-	-	-
580 Glomerulonefritis aguda.....	-	-	-	-	-	-	-	-	-
581 Síndrome nefrótico.....	0,28	-	-	-	-	-	-	-	-
582 Glomerulonefritis crónica.....	-	-	-	-	-	-	-	-	-
583 Nefritis y nefropatía no especificadas como agudas ni como crónicas.....	0,09	-	-	-	-	-	-	-	-
584 Insuficiencia renal aguda.....	2,44	-	-	-	-	-	-	-	-

585	Insuficiencia renal crónica	7,88	-	-	-	-	1,04	-	-	1,18
-----	-----------------------------------	------	---	---	---	---	------	---	---	------

1.6. MORTALIDAD ESPECÍFICA POR EDAD Y CAUSA DETALLADA (999 RÚBRICAS). TASAS POR 100.000 HABITANTES. TOTAL (Continuación).

CAUSA	De 35 a 39 años	De 40 a 44 años	De 45 a 49 años	De 50 a 54 años	De 55 a 59 años	De 60 a 64 años	De 65 a 69 años	De 70 a 74 años	De 75 y más años
543 Otras enfermedades del apéndice.....	-	-	-	-	-	-	-	-	-
550 Hernia inguinal.....	-	-	-	-	-	-	-	-	1,95
551 Otra hernia de la cavidad abdominal, con gangrena.....	-	-	-	-	-	-	-	-	-
552 Otra hernia de la cavidad abdominal con obstrucción pero sin mención de gangrena.....	-	-	-	-	-	-	-	-	7,81
553 Otra hernia de la cavidad abdominal sin mención de obstrucción ni gangrena.....	-	-	-	-	-	-	-	-	1,95
555 Enteritis regional.....	-	1,58	-	-	-	-	-	-	1,95
556 Proctocolitis idiopática.....	-	-	-	-	-	-	-	3,18	-
557 Insuficiencia vascular intestinal.....	-	-	-	-	-	1,77	5,62	34,96	48,83
558 Otras colitis y gastroenteritis no infecciosas.....	-	-	-	-	-	1,77	-	-	1,95
560 Obstrucción intestinal sin mención de hernia.....	-	-	-	-	1,92	-	3,75	15,89	13,67
562 Divertículo del intestino.....	-	-	-	-	1,92	-	-	6,36	5,86
564 Trastornos digestivos funcionales, no clasificados en otra parte.....	-	-	-	-	-	-	-	3,18	-
565 Fisura y fístula del ano.....	-	-	-	-	-	-	-	-	-
566 Absceso de las regiones anal y rectal.....	-	-	-	-	-	-	-	-	-
567 Peritonitis.....	-	-	3,89	-	-	-	3,75	9,53	9,77
568 Otros trastornos del peritoneo.....	-	-	-	-	-	-	1,87	-	-
569 Otros trastornos del intestino.....	-	-	-	2,05	-	-	3,75	-	9,77
570 Necrosis aguda y subaguda del hígado.....	-	-	-	-	-	-	-	-	-
571 Cirrosis y otras enfermedades crónicas del hígado.....	3,05	18,97	9,73	16,38	46,11	62,00	67,46	88,98	83,99
572 Absceso hepático y secuelas de las hepatopatías crónicas.....	-	-	1,95	-	-	1,77	1,87	-	1,95
573 Otros trastornos del hígado.....	-	-	-	-	-	-	1,87	3,18	7,81
574 Colelitiasis.....	-	-	-	-	-	-	-	-	11,72
575 Otros trastornos de la vesícula biliar.....	-	-	-	-	1,92	3,54	-	9,53	15,63
576 Otros trastornos de las vías biliares.....	-	-	-	-	-	-	1,87	3,18	13,67
577 Enfermedades del páncreas.....	3,05	-	-	-	1,92	7,09	3,75	19,07	29,30
578 Hemorragia gastrointestinal.....	-	-	1,95	-	-	1,77	5,62	-	66,41
579 Mala absorción intestinal.....	-	-	-	-	-	-	-	-	1,95
580 Glomerulonefritis aguda.....	-	-	-	-	-	-	-	-	-
581 Síndrome nefrótico.....	-	-	-	-	-	-	3,75	3,18	-
582 Glomerulonefritis crónica.....	-	-	-	-	-	-	-	-	-
583 Nefritis y nefropatía no especificadas como agudas ni como crónicas.....	-	-	-	-	-	-	-	-	1,95
584 Insuficiencia renal aguda.....	-	-	-	-	-	1,77	1,87	9,53	41,02
585 Insuficiencia renal crónica.....	1,52	-	-	-	3,84	7,09	26,24	31,78	99,62



**1.6. MORTALIDAD ESPECÍFICA POR EDAD Y CAUSA DETALLADA (999 RÚBRICAS).
TASAS POR 100.000 HABITANTES. TOTAL (Continuación).**

CAUSA	TOTAL	Menos de 1 año	De 1 a 4 años	De 5 a 9 años	De 10 a 14 años	De 15 a 19 años	De 20 a 24 años	De 25 a 29 años	De 30 a 34 años
586 Insuficiencia renal sin especificación.....	6,38	-	-	-	-	-	-	-	-
587 Esclerosis renal sin especificación.....	-	-	-	-	-	-	-	-	-
588 Trastornos derivados del defecto de la función renal	-	-	-	-	-	-	-	-	-
589 Riñón pequeño de causa desconocida	-	-	-	-	-	-	-	-	-
590 Infecciones renales.....	0,66	-	-	-	-	-	-	-	-
591 Hidronefrosis	0,09	-	-	-	-	-	-	-	-
592 Litiasis renal y ureteral.....	-	-	-	-	-	-	-	-	-
593 Otros trastornos renales y ureterales.....	0,09	-	-	-	-	-	-	-	-
594 Cálculos de las vías urinarias inferiores.....	-	-	-	-	-	-	-	-	-
595 Cistitis.....	-	-	-	-	-	-	-	-	-
596 Otros trastornos de la vejiga	-	-	-	-	-	-	-	-	-
597 Uretritis no transmitida sexualmente y síndrome ureteral.....	-	-	-	-	-	-	-	-	-
598 Estrechez de la uretra.....	-	-	-	-	-	-	-	-	-
599 Otros trastornos de la uretra y del aparato urinario	2,91	-	-	-	-	-	-	-	-
600 Hiperplasia de la próstata	0,38	-	-	-	-	-	-	-	-
601 Enfermedades inflamatorias de la próstata	-	-	-	-	-	-	-	-	-
602 Otros trastornos de la próstata	0,19	-	-	-	-	-	-	-	-
603 Hidrocele	-	-	-	-	-	-	-	-	-
604 Orquitis y epididimitis.....	-	-	-	-	-	-	-	-	-
605 Elongación excesiva del prepucio y fimosis	-	-	-	-	-	-	-	-	-
606 Esterilidad del varón	-	-	-	-	-	-	-	-	-
607 Trastornos del pene.....	-	-	-	-	-	-	-	-	-
608 Otros trastornos de los órganos genitales masculinos	0,19	-	-	-	-	-	-	-	-
610 Displasia mamaria benigna.....	-	-	-	-	-	-	-	-	-
611 Otros trastornos de la mama	-	-	-	-	-	-	-	-	-
614 Enfermedades inflamatorias del ovario, de la trompa de Falopio, del tejido celular pelviano y del peritoneo	-	-	-	-	-	-	-	-	-
615 Enfermedades inflamatorias del útero, excepto el cuello uterino.....	-	-	-	-	-	-	-	-	-
616 Enfermedades inflamatorias del cuello uterino, de la vagina y de la vulva	-	-	-	-	-	-	-	-	-
617 Endometriosis.....	-	-	-	-	-	-	-	-	-
618 Prolapso genital.....	-	-	-	-	-	-	-	-	-
619 Fístula que afecta el aparato genital femenino.....	-	-	-	-	-	-	-	-	-

620	Trastornos no inflamatorios del ovario, de la trompa de Falopio y del ligamento ancho.....	-	-	-	-	-	-	-	-	-
-----	--	---	---	---	---	---	---	---	---	---

1.6. MORTALIDAD ESPECÍFICA POR EDAD Y CAUSA DETALLADA (999 RÚBRICAS). TASAS POR 100.000 HABITANTES. TOTAL (Continuación).

CAUSA	De 35 a 39 años	De 40 a 44 años	De 45 a 49 años	De 50 a 54 años	De 55 a 59 años	De 60 a 64 años	De 65 a 69 años	De 70 a 74 años	De 75 y más años
586 Insuficiencia renal sin especificación.....	-	-	-	-	3,84	5,31	7,50	12,71	107,43
587 Esclerosis renal sin especificación.....	-	-	-	-	-	-	-	-	-
588 Trastornos derivados del defecto de la función renal	-	-	-	-	-	-	-	-	-
589 Riñón pequeño de causa desconocida	-	-	-	-	-	-	-	-	-
590 Infecciones renales.....	-	1,58	-	-	-	3,54	1,87	-	5,86
591 Hidronefrosis	-	-	-	-	-	-	-	-	1,95
592 Litiasis renal y ureteral	-	-	-	-	-	-	-	-	-
593 Otros trastornos renales y ureterales.....	-	-	-	2,05	-	-	-	-	-
594 Cálculos de las vías urinarias inferiores.....	-	-	-	-	-	-	-	-	-
595 Cistitis.....	-	-	-	-	-	-	-	-	-
596 Otros trastornos de la vejiga	-	-	-	-	-	-	-	-	-
597 Uretritis no transmitida sexualmente y síndrome ureteral.....	-	-	-	-	-	-	-	-	-
598 Estrechez de la uretra.....	-	-	-	-	-	-	-	-	-
599 Otros trastornos de la uretra y del aparato urinario.....	-	1,58	-	-	-	1,77	-	3,18	54,69
600 Hiperplasia de la próstata	-	-	-	-	-	-	-	-	10,65
601 Enfermedades inflamatorias de la próstata	-	-	-	-	-	-	-	-	-
602 Otros trastornos de la próstata	-	-	-	-	-	-	-	-	5,32
603 Hidrocele	-	-	-	-	-	-	-	-	-
604 Orquitis y epididimitis.....	-	-	-	-	-	-	-	-	-
605 Elongación excesiva del prepucio y fimosis.....	-	-	-	-	-	-	-	-	-
606 Esterilidad del varón	-	-	-	-	-	-	-	-	-
607 Trastornos del pene.....	-	-	-	-	-	-	-	-	-
608 Otros trastornos de los órganos genitales masculinos	-	-	-	-	-	3,73	-	-	-
610 Displasia mamaria benigna.....	-	-	-	-	-	-	-	-	-
611 Otros trastornos de la mama	-	-	-	-	-	-	-	-	-
614 Enfermedades inflamatorias del ovario, de la trompa de Falopio, del tejido celular pelviano y del peritoneo	-	-	-	-	-	-	-	-	-
615 Enfermedades inflamatorias del útero, excepto el cuello uterino.....	-	-	-	-	-	-	-	-	-
616 Enfermedades inflamatorias del cuello uterino, de la vagina y de la vulva	-	-	-	-	-	-	-	-	-
617 Endometriosis.....	-	-	-	-	-	-	-	-	-
618 Prolapso genital.....	-	-	-	-	-	-	-	-	-
619 Fístula que afecta el aparato genital femenino.....	-	-	-	-	-	-	-	-	-
620 Trastornos no inflamatorios del ovario, de la trompa de Falopio y del ligamento ancho.....	-	-	-	-	-	-	-	-	-



**1.6. MORTALIDAD ESPECÍFICA POR EDAD Y CAUSA DETALLADA (999 RÚBRICAS).
TASAS POR 100.000 HABITANTES. TOTAL (Continuación).**

CAUSA	TOTAL	Menos de 1 año	De 1 a 4 años	De 5 a 9 años	De 10 a 14 años	De 15 a 19 años	De 20 a 24 años	De 25 a 29 años	De 30 a 34 años
621 Trastornos del útero no clasificados en otra parte	-	-	-	-	-	-	-	-	-
622 Trastornos no inflamatorios del cuello uterino	-	-	-	-	-	-	-	-	-
623 Trastornos no inflamatorios de la vagina	-	-	-	-	-	-	-	-	-
624 Trastornos no inflamatorios de la vulva y del perineo.....	-	-	-	-	-	-	-	-	-
625 Dolor y otros síntomas asociados con el aparato genital femenino.....	-	-	-	-	-	-	-	-	-
626 Trastornos de la menstruación y otras hemorragias anormales de los órganos genitales femeninos.....	-	-	-	-	-	-	-	-	-
627 Trastornos menopáusicos y posmenopáusicos ...	-	-	-	-	-	-	-	-	-
628 Esterilidad de la mujer	-	-	-	-	-	-	-	-	-
629 Otros trastornos de los órganos genitales femeninos.....	-	-	-	-	-	-	-	-	-
630 Mola hidatiforme	-	-	-	-	-	-	-	-	-
631 Otro producto anormal de la concepción.....	-	-	-	-	-	-	-	-	-
632 Aborto retenido	-	-	-	-	-	-	-	-	-
633 Embarazo ectópico	-	-	-	-	-	-	-	-	-
634 Aborto espontáneo	-	-	-	-	-	-	-	-	-
635 Aborto inducido legalmente	-	-	-	-	-	-	-	-	-
636 Aborto inducido ilegalmente	-	-	-	-	-	-	-	-	-
637 Aborto no especificado	-	-	-	-	-	-	-	-	-
638 Intento fallido de aborto	-	-	-	-	-	-	-	-	-
639 Complicaciones consecutivas al aborto, a la gestación ectópica y al embarazo molar	-	-	-	-	-	-	-	-	-
640 Hemorragia precoz del embarazo.....	-	-	-	-	-	-	-	-	-
641 Hemorragia anteparto, abruptio placentae y placenta previa	-	-	-	-	-	-	-	-	-
642 Hipertensión que complica el embarazo, el parto y el puerperio.....	-	-	-	-	-	-	-	-	-
643 Hiperemesis en el embarazo	-	-	-	-	-	-	-	-	-
644 Parto prematuro o amenaza de parto prematuro ..	-	-	-	-	-	-	-	-	-
645 Embarazo prolongado	-	-	-	-	-	-	-	-	-
646 Otras complicaciones del embarazo no clasificadas en otra parte.....	-	-	-	-	-	-	-	-	-
647 Enfermedades infecciosas y parasitarias de la madre, clasificables en otra parte, cuando complican el embarazo, el parto o el puerperio.....	-	-	-	-	-	-	-	-	-
648 Otras afecciones maternas concurrentes, clasificables en otra parte, cuando complican el embarazo, el parto o el puerperio	-	-	-	-	-	-	-	-	-

I.6. MORTALIDAD ESPECÍFICA POR EDAD Y CAUSA DETALLADA (999 RÚBRICAS). TASAS POR 100.000 HABITANTES. TOTAL (Continuación).

CAUSA	De 35 a 39 años	De 40 a 44 años	De 45 a 49 años	De 50 a 54 años	De 55 a 59 años	De 60 a 64 años	De 65 a 69 años	De 70 a 74 años	De 75 y más años
621 Trastornos del útero no clasificados en otra parte.....	-	-	-	-	-	-	-	-	-
622 Trastornos no inflamatorios del cuello uterino.....	-	-	-	-	-	-	-	-	-
623 Trastornos no inflamatorios de la vagina	-	-	-	-	-	-	-	-	-
624 Trastornos no inflamatorios de la vulva y del perineo.....	-	-	-	-	-	-	-	-	-
625 Dolor y otros síntomas asociados con el aparato genital femenino	-	-	-	-	-	-	-	-	-
626 Trastornos de la menstruación y otras hemorragias anormales de los órganos genitales femeninos.....	-	-	-	-	-	-	-	-	-
627 Trastornos menopáusicos y posmenopáusicos...	-	-	-	-	-	-	-	-	-
628 Esterilidad de la mujer	-	-	-	-	-	-	-	-	-
629 Otros trastornos de los órganos genitales femeninos.....	-	-	-	-	-	-	-	-	-
630 Mola hidatiforme	-	-	-	-	-	-	-	-	-
631 Otro producto anormal de la concepción	-	-	-	-	-	-	-	-	-
632 Aborto retenido	-	-	-	-	-	-	-	-	-
633 Embarazo ectópico	-	-	-	-	-	-	-	-	-
634 Aborto espontáneo.....	-	-	-	-	-	-	-	-	-
635 Aborto inducido legalmente	-	-	-	-	-	-	-	-	-
636 Aborto inducido ilegalmente.....	-	-	-	-	-	-	-	-	-
637 Aborto no especificado	-	-	-	-	-	-	-	-	-
638 Intento fallido de aborto.....	-	-	-	-	-	-	-	-	-
639 Complicaciones consecutivas al aborto, a la gestación ectópica y al embarazo molar.....	-	-	-	-	-	-	-	-	-
640 Hemorragia precoz del embarazo	-	-	-	-	-	-	-	-	-
641 Hemorragia anteparto, abruptio placentae y placenta previa.....	-	-	-	-	-	-	-	-	-
642 Hipertensión que complica el embarazo, el parto y el puerperio	-	-	-	-	-	-	-	-	-
643 Hiperemesis en el embarazo	-	-	-	-	-	-	-	-	-
644 Parto prematuro o amenaza de parto prematuro..	-	-	-	-	-	-	-	-	-
645 Embarazo prolongado.....	-	-	-	-	-	-	-	-	-
646 Otras complicaciones del embarazo no clasificadas en otra parte.....	-	-	-	-	-	-	-	-	-
647 Enfermedades infecciosas y parasitarias de la madre, clasificables en otra parte, cuando complican el embarazo, el parto o el puerperio....	-	-	-	-	-	-	-	-	-
648 Otras afecciones maternas concurrentes, clasificables en otra parte, cuando complican el embarazo, el parto o el puerperio.....	-	-	-	-	-	-	-	-	-

**1.6. MORTALIDAD ESPECÍFICA POR EDAD Y CAUSA DETALLADA (999 RÚBRICAS).
TASAS POR 100.000 HABITANTES. TOTAL (Continuación).**

CAUSA	TOTAL	Menos de 1 año	De 1 a 4 años	De 5 a 9 años	De 10 a 14 años	De 15 a 19 años	De 20 a 24 años	De 25 a 29 años	De 30 a 34 años
650 Parto en condiciones completamente normales.....	-	-	-	-	-	-	-	-	-
651 Embarazo múltiple.....	-	-	-	-	-	-	-	-	-
652 Posición y presentación anormales del feto.....	-	-	-	-	-	-	-	-	-
653 Desproporción.....	-	-	-	-	-	-	-	-	-
654 Anormalidad de los órganos y tejidos blandos de la pelvis.....	-	-	-	-	-	-	-	-	-
655 Anormalidad fetal, confirmada o presunta que afecte la atención de la madre.....	-	-	-	-	-	-	-	-	-
656 Otros problemas fetales o placentarios que afecten la atención a la madre.....	-	-	-	-	-	-	-	-	-
657 Hidramnios.....	-	-	-	-	-	-	-	-	-
658 Otros problemas asociados con las membranas y la cavidad amniótica.....	-	-	-	-	-	-	-	-	-
659 Otras indicaciones para la asistencia o intervención relacionada con el trabajo y el parto no clasificadas en otra parte.....	-	-	-	-	-	-	-	-	-
660 Parto obstruido.....	-	-	-	-	-	-	-	-	-
661 Anormalidad dinámica del trabajo del parto.....	-	-	-	-	-	-	-	-	-
662 Trabajo prolongado.....	-	-	-	-	-	-	-	-	-
663 Complicaciones relacionadas con el cordón umbilical.....	-	-	-	-	-	-	-	-	-
664 Traumatismo del perineo y de la vulva durante el parto.....	-	-	-	-	-	-	-	-	-
665 Otro trauma obstétrico.....	-	-	-	-	-	-	-	-	-
666 Hemorragia posparto.....	-	-	-	-	-	-	-	-	-
667 Retención de la placenta o de las membranas, sin hemorragia.....	-	-	-	-	-	-	-	-	-
668 Complicaciones de la administración de anestésicos u otros sedantes durante el trabajo y el parto.....	-	-	-	-	-	-	-	-	-
669 Otras complicaciones del trabajo el parto no clasificadas.....	-	-	-	-	-	-	-	-	-
670 Sepsis puerperal importante.....	-	-	-	-	-	-	-	-	-
671 Complicaciones venosas del embarazo y del puerperio.....	-	-	-	-	-	-	-	-	-
672 Pírexia puerperal de origen desconocido.....	-	-	-	-	-	-	-	-	-
673 Embolia pulmonar obstétrica.....	-	-	-	-	-	-	-	-	-
674 Otras complicaciones y la no especificada del puerperio, no clasificadas en otra parte.....	-	-	-	-	-	-	-	-	-
675 Infecciones de la mama y del pezón asociadas con el parto.....	-	-	-	-	-	-	-	-	-
676 Otros trastornos de la mama asociados con el parto y trastornos de la lactancia.....	-	-	-	-	-	-	-	-	-

1.6. MORTALIDAD ESPECÍFICA POR EDAD Y CAUSA DETALLADA (999 RÚBRICAS). TASAS POR 100.000 HABITANTES. TOTAL (Continuación).

CAUSA	De 35 a 39 años	De 40 a 44 años	De 45 a 49 años	De 50 a 54 años	De 55 a 59 años	De 60 a 64 años	De 65 a 69 años	De 70 a 74 años	De 75 y más años
650 Parto en condiciones completamente normales.....	-	-	-	-	-	-	-	-	-
651 Embarazo múltiple	-	-	-	-	-	-	-	-	-
652 Posición y presentación anormales del feto	-	-	-	-	-	-	-	-	-
653 Desproporción	-	-	-	-	-	-	-	-	-
654 Anormalidad de los órganos y tejidos blandos de la pelvis	-	-	-	-	-	-	-	-	-
655 Anormalidad fetal, confirmada o presunta que afecte la atención de la madre	-	-	-	-	-	-	-	-	-
656 Otros problemas fetales o placentarios que afecten la atención a la madre	-	-	-	-	-	-	-	-	-
657 Hidramnios	-	-	-	-	-	-	-	-	-
658 Otros problemas asociados con las membranas y la cavidad amniótica.....	-	-	-	-	-	-	-	-	-
659 Otras indicaciones para la asistencia o intervención relacionada con el trabajo y el parto no clasificadas en otra parte.....	-	-	-	-	-	-	-	-	-
660 Parto obstruido	-	-	-	-	-	-	-	-	-
661 Anormalidad dinámica del trabajo del parto.....	-	-	-	-	-	-	-	-	-
662 Trabajo prolongado.....	-	-	-	-	-	-	-	-	-
663 Complicaciones relacionadas con el cordón umbilical.....	-	-	-	-	-	-	-	-	-
664 Traumatismo del perineo y de la vulva durante el parto.....	-	-	-	-	-	-	-	-	-
665 Otro trauma obstétrico.....	-	-	-	-	-	-	-	-	-
666 Hemorragia posparto	-	-	-	-	-	-	-	-	-
667 Retención de la placenta o de las membranas, sin hemorragia.....	-	-	-	-	-	-	-	-	-
668 Complicaciones de la administración de anestésicos u otros sedantes durante el trabajo y el parto.....	-	-	-	-	-	-	-	-	-
669 Otras complicaciones del trabajo el parto no clasificadas.....	-	-	-	-	-	-	-	-	-
670 Sepsis puerperal importante.....	-	-	-	-	-	-	-	-	-
671 Complicaciones venosas del embarazo y del puerperio.....	-	-	-	-	-	-	-	-	-
672 Pirexia puerperal de origen desconocido	-	-	-	-	-	-	-	-	-
673 Embolia pulmonar obstétrica	-	-	-	-	-	-	-	-	-
674 Otras complicaciones y la no especificada del puerperio, no clasificadas en otra parte	-	-	-	-	-	-	-	-	-
675 Infecciones de la mama y del pezón asociadas con el parto.....	-	-	-	-	-	-	-	-	-
676 Otros trastornos de la mama asociados con el parto y trastornos de la lactancia	-	-	-	-	-	-	-	-	-
680 Furúnculo	-	-	-	-	-	-	-	-	-



**1.6. MORTALIDAD ESPECÍFICA POR EDAD Y CAUSA DETALLADA (999 RÚBRICAS).
TASAS POR 100.000 HABITANTES. TOTAL (Continuación).**

CAUSA	TOTAL	Menos de 1 año	De 1 a 4 años	De 5 a 9 años	De 10 a 14 años	De 15 a 19 años	De 20 a 24 años	De 25 a 29 años	De 30 a 34 años
681 Celulitis y absceso de los dedos.....	-	-	-	-	-	-	-	-	-
682 Otras celulitis y abscesos.....	0,09	-	-	-	-	-	-	-	-
683 Linfadenitis aguda.....	-	-	-	-	-	-	-	-	-
684 Impétigo.....	-	-	-	-	-	-	-	-	-
685 Quiste pilonidal.....	-	-	-	-	-	-	-	-	-
686 Otras infecciones locales de la piel y del tejido celular subcutáneo.....	0,09	-	-	-	-	-	-	-	-
690 Dermatitis eritematoescamosa.....	-	-	-	-	-	-	-	-	-
691 Dermatitis atópica y estados patológicos afines.....	-	-	-	-	-	-	-	-	-
692 Dermatitis por contacto y otro eczema.....	-	-	-	-	-	-	-	-	-
693 Dermatitis causada por sustancia ingerida.....	-	-	-	-	-	-	-	-	-
694 Dermatitis ampollar.....	-	-	-	-	-	-	-	-	-
695 Afecciones eritematosas.....	-	-	-	-	-	-	-	-	-
696 Psoriasis y trastornos afines.....	-	-	-	-	-	-	-	-	-
697 Liquen.....	-	-	-	-	-	-	-	-	-
698 Prurito y afecciones afines.....	-	-	-	-	-	-	-	-	-
700 Callos y callosidades.....	-	-	-	-	-	-	-	-	-
701 Otras afecciones hipertróficas y atróficas de la piel.....	-	-	-	-	-	-	-	-	-
702 Otras dermatosis.....	-	-	-	-	-	-	-	-	-
703 Enfermedades de las uñas.....	-	-	-	-	-	-	-	-	-
704 Enfermedades del pelo y de los folículos pilosos.....	-	-	-	-	-	-	-	-	-
705 Trastornos de las glándulas sudoríparas.....	-	-	-	-	-	-	-	-	-
706 Enfermedades de las glándulas sebáceas.....	-	-	-	-	-	-	-	-	-
707 Úlcera crónica de la piel.....	1,97	-	-	-	-	-	-	-	-
708 Urticaria.....	-	-	-	-	-	-	-	-	-
709 Otras enfermedades de la piel y del tejido subcutáneo.....	-	-	-	-	-	-	-	-	-
710 Enfermedades difusas del tejido conjuntivo.....	0,47	-	-	-	-	-	-	1,10	-
711 Artropatía asociada con infecciones.....	-	-	-	-	-	-	-	-	-
712 Artropatías cristalógenas.....	-	-	-	-	-	-	-	-	-
713 Artropatía asociada con trastornos clasificados en otra parte.....	-	-	-	-	-	-	-	-	-
714 Artritis reumatoide y otras poliartropatías inflamatorias.....	0,19	-	-	-	-	-	-	-	-
715 Osteoartrosis y trastornos afines.....	0,09	-	-	-	-	-	-	-	-
716 Otras artropatías y la no especificada.....	-	-	-	-	-	-	-	-	-
717 Desarreglo interno de la rodilla.....	-	-	-	-	-	-	-	-	-
718 Otros desarreglos articulares.....	-	-	-	-	-	-	-	-	-



1.6. MORTALIDAD ESPECÍFICA POR EDAD Y CAUSA DETALLADA (999 RÚBRICAS). TASAS POR 100.000 HABITANTES. TOTAL (Continuación).

CAUSA	De 35 a 39 años	De 40 a 44 años	De 45 a 49 años	De 50 a 54 años	De 55 a 59 años	De 60 a 64 años	De 65 a 69 años	De 70 a 74 años	De 75 y más años
681 Celulitis y absceso de los dedos.....	-	-	-	-	-	-	-	-	-
682 Otras celulitis y abscesos.....	-	-	-	-	-	-	-	-	1,95
683 Linfadenitis aguda.....	-	-	-	-	-	-	-	-	-
684 Impétigo.....	-	-	-	-	-	-	-	-	-
685 Quiste pilonidal.....	-	-	-	-	-	-	-	-	-
686 Otras infecciones locales de la piel y del tejido celular subcutáneo.....	-	-	-	-	-	1,77	-	-	-
690 Dermatitis eritematoescamosa.....	-	-	-	-	-	-	-	-	-
691 Dermatitis atópica y estados afines.....	-	-	-	-	-	-	-	-	-
692 Dermatitis por contacto y otro eczema.....	-	-	-	-	-	-	-	-	-
693 Dermatitis causada por sustancia ingerida.....	-	-	-	-	-	-	-	-	-
694 Dermatitis ampollar.....	-	-	-	-	-	-	-	-	-
695 Afecciones eritematosas.....	-	-	-	-	-	-	-	-	-
696 Psoriasis y trastornos afines.....	-	-	-	-	-	-	-	-	-
697 Liquen.....	-	-	-	-	-	-	-	-	-
698 Prurito y afecciones afines.....	-	-	-	-	-	-	-	-	-
700 Callos y callosidades.....	-	-	-	-	-	-	-	-	-
701 Otras afecciones hipertróficas y atróficas de la piel.....	-	-	-	-	-	-	-	-	-
702 Otras dermatosis.....	-	-	-	-	-	-	-	-	-
703 Enfermedades de las uñas.....	-	-	-	-	-	-	-	-	-
704 Enfermedades del pelo y de los folículos pilosos.....	-	-	-	-	-	-	-	-	-
705 Trastornos de las glándulas sudoríparas.....	-	-	-	-	-	-	-	-	-
706 Enfermedades de las glándulas sebáceas.....	-	-	-	-	-	-	-	-	-
707 Úlcera crónica de la piel.....	-	-	-	2,05	-	1,77	-	-	37,11
708 Urticaria.....	-	-	-	-	-	-	-	-	-
709 Otras enfermedades de la piel y del tejido subcutáneo.....	-	-	-	-	-	-	-	-	-
710 Enfermedades difusas del tejido conjuntivo.....	-	-	-	-	-	-	-	-	7,81
711 Artropatía asociada con infecciones.....	-	-	-	-	-	-	-	-	-
712 Artropatías cristalógenas.....	-	-	-	-	-	-	-	-	-
713 Artropatía asociada con trastornos clasificados en otra parte.....	-	-	-	-	-	-	-	-	-
714 Artritis reumatoide y otras poliartropatías inflamatorias.....	-	-	-	-	-	-	-	-	3,91
715 Osteoartrosis y trastornos afines.....	-	-	-	-	-	-	-	-	1,95
716 Otras artropatías y la no especificada.....	-	-	-	-	-	-	-	-	-
717 Desarreglo interno de la rodilla.....	-	-	-	-	-	-	-	-	-
718 Otros desarreglos articulares.....	-	-	-	-	-	-	-	-	-



**1.6. MORTALIDAD ESPECÍFICA POR EDAD Y CAUSA DETALLADA (999 RÚBRICAS).
TASAS POR 100.000 HABITANTES. TOTAL (Continuación).**

CAUSA	TOTAL	Menos de 1 año	De 1 a 4 años	De 5 a 9 años	De 10 a 14 años	De 15 a 19 años	De 20 a 24 años	De 25 a 29 años	De 30 a 34 años
719 Otros trastornos articulares y el no especificado .	-	-	-	-	-	-	-	-	-
720 Espondilitis anquilosante y otras espondilopatías inflamatorias.....	-	-	-	-	-	-	-	-	-
721 Espondiliosis y trastornos afines	-	-	-	-	-	-	-	-	-
722 Trastornos de los discos intervertebrales	-	-	-	-	-	-	-	-	-
723 Otros trastornos de la región cervical	-	-	-	-	-	-	-	-	-
724 Otros trastornos del dorso y el no especificado ...	-	-	-	-	-	-	-	-	-
725 Polimialgia reumática.....	-	-	-	-	-	-	-	-	-
726 Entesopatías periféricas y síndromes afines	-	-	-	-	-	-	-	-	-
727 Otros trastornos de la cápsula sinovial, de la sinovia y de los tendones.....	-	-	-	-	-	-	-	-	-
728 Trastornos de los músculos, de los ligamentos y de las aponeurosis	-	-	-	-	-	-	-	-	-
729 Otros trastornos de los tejidos blandos.....	0,09	-	-	-	-	-	-	-	-
730 Osteomielitis, periostitis y otras infecciones de los huesos	-	-	-	-	-	-	-	-	-
731 Osteítis deformante y osteopatía asociada con otros trastornos clasificados en otra parte	0,19	-	-	-	-	-	-	-	-
732 Osteocondropatías	-	-	-	-	-	-	-	-	-
733 Otros trastornos de los huesos y de los cartílagos	5,07	-	-	-	-	-	-	-	-
734 Pie plano.....	-	-	-	-	-	-	-	-	-
735 Deformidades adquiridas de los dedos del pie	-	-	-	-	-	-	-	-	-
736 Otras deformidades adquiridas por los miembros.....	-	-	-	-	-	-	-	-	-
737 Desviación de la columna vertebral.....	0,09	-	-	-	-	-	-	-	-
738 Otras deformaciones adquiridas	-	-	-	-	-	-	-	-	-
739 Lesiones analopáticas no clasificadas en otra parte	-	-	-	-	-	-	-	-	-
740 Anencefalia y anomalías similares	-	-	-	-	-	-	-	-	-
741 Espina bífida.....	-	-	-	-	-	-	-	-	-
742 Otras anomalías congénitas del sistema nervioso	0,19	-	-	2,95	-	-	-	-	-
743 Anomalías congénitas del ojo	-	-	-	-	-	-	-	-	-
744 Anomalías congénitas del oído, de la cara y del cuello	-	-	-	-	-	-	-	-	-
745 Anomalías del bulbo arterioso y del cierre septal intracardiaco.....	0,28	7,76	2,00	-	-	-	-	-	-
746 Otras anomalías congénitas del corazón	0,47	23,29	-	-	-	-	1,04	-	-

I.6. MORTALIDAD ESPECÍFICA POR EDAD Y CAUSA DETALLADA (999 RÚBRICAS). TASAS POR 100.000 HABITANTES. TOTAL (Continuación).

CAUSA	De 35 a 39 años	De 40 a 44 años	De 45 a 49 años	De 50 a 54 años	De 55 a 59 años	De 60 a 64 años	De 65 a 69 años	De 70 a 74 años	De 75 y más años
719 Otros trastornos articulares y el no especificado .	-	-	-	-	-	-	-	-	-
720 Espondilitis anquilosante y otras espondilopatías inflamatorias	-	-	-	-	-	-	-	-	-
721 Espondiliosis y trastornos afines	-	-	-	-	-	-	-	-	-
722 Trastornos de los discos intervertebrales	-	-	-	-	-	-	-	-	-
723 Otros trastornos de la región cervical	-	-	-	-	-	-	-	-	-
724 Otros trastornos del dorso y el no especificado ...	-	-	-	-	-	-	-	-	-
725 Polimialgia reumática	-	-	-	-	-	-	-	-	-
726 Entesopatías periféricas y síndromes afines	-	-	-	-	-	-	-	-	-
727 Otros trastornos de la cápsula sinovial, de la sinovia y de los tendones.....	-	-	-	-	-	-	-	-	-
728 Trastornos de los músculos, de los ligamentos y de las aponeurosis.....	-	-	-	-	-	-	-	-	-
729 Otros trastornos de los tejidos blandos	-	-	-	-	-	-	-	3,18	-
730 Osteomielitis, periostitis y otras infecciones de los huesos	-	-	-	-	-	-	-	-	-
731 Osteítis deformante y osteopatía asociada con otros trastornos clasificados en otra parte.....	-	-	-	-	-	-	-	3,18	1,95
732 Osteocondropatías	-	-	-	-	-	-	-	-	-
733 Otros trastornos de los huesos y de los cartílagos	-	-	-	-	-	-	1,87	-	103,53
734 Pie plano.....	-	-	-	-	-	-	-	-	-
735 Deformidades adquiridas de los dedos del pie	-	-	-	-	-	-	-	-	-
736 Otras deformidades adquiridas por los miembros.....	-	-	-	-	-	-	-	-	-
737 Desviación de la columna vertebral	-	-	-	-	-	-	-	3,18	-
738 Otras deformaciones adquiridas.....	-	-	-	-	-	-	-	-	-
739 Lesiones analopáticas no clasificadas en otra parte	-	-	-	-	-	-	-	-	-
740 Anencefalia y anomalías similares.....	-	-	-	-	-	-	-	-	-
741 Espina bífida.....	-	-	-	-	-	-	-	-	-
742 Otras anomalías congénitas del sistema nervioso	-	-	-	-	-	-	-	-	-
743 Anomalías congénitas del ojo	-	-	-	-	-	-	-	-	-
744 Anomalías congénitas del oído, de la cara y del cuello	-	-	-	-	-	-	-	-	-
745 Anomalías del bulbo arterioso y del cierre septal intracardiaco.....	-	-	-	-	-	-	-	-	1,95
746 Otras anomalías congénitas del corazón	1,52	-	-	-	-	-	-	-	-

**I.6. MORTALIDAD ESPECÍFICA POR EDAD Y CAUSA DETALLADA (999 RÚBRICAS).
TASAS POR 100.000 HABITANTES. TOTAL (Continuación).**

CAUSA	TOTAL	Menos de 1 año	De 1 a 4 años	De 5 a 9 años	De 10 a 14 años	De 15 a 19 años	De 20 a 24 años	De 25 a 29 años	De 30 a 34 años
747 Otras anomalías congénitas del aparato circulatorio	0,38	23,29	-	-	-	-	-	-	-
748 Anomalías congénitas del aparato respiratorio	0,28	23,29	-	-	-	-	-	-	-
749 Fisura del paladar y labio leporino.....	-	-	-	-	-	-	-	-	-
750 Otras anomalías congénitas de la parte superior del aparato digestivo	-	-	-	-	-	-	-	-	-
751 Otras anomalías congénitas del aparato digestivo.....	0,28	23,29	-	-	-	-	-	-	-
752 Anomalías congénitas de órganos genitales.....	-	-	-	-	-	-	-	-	-
753 Anomalías congénitas del aparato urinario	0,38	15,53	-	-	-	-	-	-	-
754 Ciertas anomalías osteomusculares congénitas..	-	-	-	-	-	-	-	-	-
755 Otras anomalías congénitas de los miembros	-	-	-	-	-	-	-	-	-
756 Otras anomalías congénitas del sistema osteomuscular	0,19	15,53	-	-	-	-	-	-	-
757 Anomalías congénitas del tegumento	0,09	-	-	-	-	-	-	-	-
758 Anomalías cromosómicas.....	0,19	15,53	-	-	-	-	-	-	-
759 Otras anomalías congénitas y la no especificada.....	0,56	38,82	-	-	-	-	-	-	-
760 Feto o recién nacido afectado por enfermedades de la madre no necesariamente relacionadas con el embarazo actual	-	-	-	-	-	-	-	-	-
761 Feto o recién nacido afectado por complicaciones maternas del embarazo	0,09	7,76	-	-	-	-	-	-	-
762 Feto o recién nacido afectado por complicaciones de la placenta, del cordón umbilical o de las membranas	0,19	15,53	-	-	-	-	-	-	-
763 Feto o recién nacido afectado por otras complicaciones del trabajo y del parto	-	-	-	-	-	-	-	-	-
764 Crecimiento fetal lento y desnutrición fetal.....	-	-	-	-	-	-	-	-	-
765 Trastornos relacionados con la duración corta de la gestación y con otra forma de peso bajo al nacer.....	0,84	69,88	-	-	-	-	-	-	-
766 Trastornos relacionados con la duración prolongada de la gestación y con el peso elevado al nacer.....	-	-	-	-	-	-	-	-	-
767 Traumatismo del nacimiento.....	0,28	23,29	-	-	-	-	-	-	-
768 Hipoxia intrauterina y asfixia al nacer	0,47	38,82	-	-	-	-	-	-	-
769 Síndrome de dificultad respiratoria	0,56	46,58	-	-	-	-	-	-	-
770 Otras afecciones respiratorias del feto y del recién nacido	0,66	46,58	2,00	-	-	-	-	-	-
771 Infecciones propias.....	-	-	-	-	-	-	-	-	-
772 Hemorragia fetal y neonatal	0,09	7,76	-	-	-	-	-	-	-

I.6. MORTALIDAD ESPECÍFICA POR EDAD Y CAUSA DETALLADA (999 RÚBRICAS). TASAS POR 100.000 HABITANTES. TOTAL (Continuación).

CAUSA	De 35 a 39 años	De 40 a 44 años	De 45 a 49 años	De 50 a 54 años	De 55 a 59 años	De 60 a 64 años	De 65 a 69 años	De 70 a 74 años	De 75 y más años
747 Otras anomalías congénitas del aparato circulatorio	-	-	-	-	-	-	1,87	-	-
748 Anomalías congénitas del aparato respiratorio	-	-	-	-	-	-	-	-	-
749 Fisura del paladar y labio leporino.....	-	-	-	-	-	-	-	-	-
750 Otras anomalías congénitas de la parte superior del aparato digestivo	-	-	-	-	-	-	-	-	-
751 Otras anomalías congénitas del aparato digestivo	-	-	-	-	-	-	-	-	-
752 Anomalías congénitas de órganos genitales.....	-	-	-	-	-	-	-	-	-
753 Anomalías congénitas del aparato urinario	-	-	-	-	-	1,77	-	-	1,95
754 Ciertas anomalías osteomusculares congénitas..	-	-	-	-	-	-	-	-	-
755 Otras anomalías congénitas de los miembros.....	-	-	-	-	-	-	-	-	-
756 Otras anomalías congénitas del sistema osteomuscular	-	-	-	-	-	-	-	-	-
757 Anomalías congénitas del tegumento	-	-	-	-	-	-	-	-	1,95
758 Anomalías cromosómicas	-	-	-	-	-	-	-	-	-
759 Otras anomalías congénitas y la no especificada	1,52	-	-	-	-	-	-	-	-
760 Feto o recién nacido afectado por enfermedades de la madre no necesariamente relacionadas con el embarazo actual.....	-	-	-	-	-	-	-	-	-
761 Feto o recién nacido afectado por complicaciones maternas del embarazo	-	-	-	-	-	-	-	-	-
762 Feto o recién nacido afectado por complicaciones de la placenta, del cordón umbilical o de las membranas	-	-	-	-	-	-	-	-	-
763 Feto o recién nacido afectado por otras complicaciones del trabajo y del parto	-	-	-	-	-	-	-	-	-
764 Crecimiento fetal lento y desnutrición fetal	-	-	-	-	-	-	-	-	-
765 Trastornos relacionados con la duración corta de la gestación y con otra forma de peso bajo al nacer	-	-	-	-	-	-	-	-	-
766 Trastornos relacionados con la duración prolongada de la gestación y con el peso elevado al nacer.....	-	-	-	-	-	-	-	-	-
767 Traumatismo del nacimiento.....	-	-	-	-	-	-	-	-	-
768 Hipoxia intrauterina y asfisia al nacer.....	-	-	-	-	-	-	-	-	-
769 Síndrome de dificultad respiratoria	-	-	-	-	-	-	-	-	-
770 Otras afecciones respiratorias del feto y del recién nacido	-	-	-	-	-	-	-	-	-
771 Infecciones propias	-	-	-	-	-	-	-	-	-
772 Hemorragia fetal y neonatal	-	-	-	-	-	-	-	-	-

**I.6. MORTALIDAD ESPECÍFICA POR EDAD Y CAUSA DETALLADA (999 RÚBRICAS).
TASAS POR 100.000 HABITANTES. TOTAL (Continuación).**

CAUSA	TOTAL	Menos de 1 año	De 1 a 4 años	De 5 a 9 años	De 10 a 14 años	De 15 a 19 años	De 20 a 24 años	De 25 a 29 años	De 30 a 34 años
773 Enfermedad hemolítica del feto o del recién nacido debida a isosensibilización.....	-	-	-	-	-	-	-	-	-
774 Otras formas de ictericia perinatal.....	-	-	-	-	-	-	-	-	-
775 Trastornos endocrinos y metabólicos propios del feto y del recién nacido.....	-	-	-	-	-	-	-	-	-
776 Trastornos hematológicos del feto y del recién nacido.....	-	-	-	-	-	-	-	-	-
777 Trastornos perinatales del aparato digestivo.....	-	-	-	-	-	-	-	-	-
778 Afecciones asociadas con la regulación tegumentaria y de la temperatura del feto y del recién nacido.....	-	-	-	-	-	-	-	-	-
779 Otras afecciones y las mal definidas que se originan en el período perinatal.....	0,66	54,35	-	-	-	-	-	-	-
780 Síntomas generales.....	-	-	-	-	-	-	-	-	-
781 Síntomas relacionados con los sistemas nervioso osteomuscular.....	-	-	-	-	-	-	-	-	-
782 Síntomas relacionados con la piel y con el tejido celular subcutáneo.....	-	-	-	-	-	-	-	-	-
783 Síntomas referentes a la nutrición, al metabolismo y al desarrollo.....	-	-	-	-	-	-	-	-	-
784 Síntomas relacionados con la cabeza y el cuello.....	-	-	-	-	-	-	-	-	-
785 Síntomas relacionados con el aparato cardiovascular.....	0,09	-	-	-	-	-	-	-	-
786 Síntomas relacionados con el aparato respiratorio y otros síntomas torácicos.....	1,13	-	-	1,48	-	-	-	-	-
787 Síntomas relacionados con el aparato digestivo.....	-	-	-	-	-	-	-	-	-
788 Síntomas relacionados con el aparato urinario.....	-	-	-	-	-	-	-	-	-
789 Otros síntomas relacionados con el abdomen y la pelvis.....	-	-	-	-	-	-	-	-	-
790 Hallazgos no específicos en el examen de la sangre.....	-	-	-	-	-	-	-	-	-
791 Hallazgos no específicos en el examen de la orina.....	-	-	-	-	-	-	-	-	-
792 Hallazgos anormales no específicos en otras sustancias corporales.....	-	-	-	-	-	-	-	-	-
793 Hallazgos anormales no específicos en exámenes radiológicos y otros de la estructura corporal.....	-	-	-	-	-	-	-	-	-
794 Resultados anormales no específicos.....	-	-	-	-	-	-	-	-	-
795 Hallazgos inmunológicos e histológicos anormales no específicos.....	0,09	-	-	-	-	-	-	1,10	-
796 Otros hallazgos anormales no específicos.....	-	-	-	-	-	-	-	-	-
797 Senilidad sin mención de psicosis.....	12,95	-	-	-	-	-	-	-	-

I.6. MORTALIDAD ESPECÍFICA POR EDAD Y CAUSA DETALLADA (999 RÚBRICAS). TASAS POR 100.000 HABITANTES. TOTAL (Continuación).

CAUSA	De 35 a 39 años	De 40 a 44 años	De 45 a 49 años	De 50 a 54 años	De 55 a 59 años	De 60 a 64 años	De 65 a 69 años	De 70 a 74 años	De 75 y más años
773 Enfermedad hemolítica del feto o del recién nacido debida a isosensibilización.....	-	-	-	-	-	-	-	-	-
774 Otras formas de ictericia perinatal.....	-	-	-	-	-	-	-	-	-
775 Trastornos endocrinos y metabólicos propios del feto y del recién nacido	-	-	-	-	-	-	-	-	-
776 Trastornos hematológicos del feto y del recién nacido.....	-	-	-	-	-	-	-	-	-
777 Trastornos perinatales del aparato digestivo.....	-	-	-	-	-	-	-	-	-
778 Afecciones asociadas con la regulación tegumentaria y de la temperatura del feto y del recién nacido	-	-	-	-	-	-	-	-	-
779 Otras afecciones y las mal definidas que se originan en el período perinatal.....	-	-	-	-	-	-	-	-	-
780 Síntomas generales.....	-	-	-	-	-	-	-	-	-
781 Síntomas relacionados con los sistemas nervioso osteomuscular.....	-	-	-	-	-	-	-	-	-
782 Síntomas relacionados con la piel y con el tejido celular subcutáneo	-	-	-	-	-	-	-	-	-
783 Síntomas referentes a la nutrición, al metabolismo y al desarrollo.....	-	-	-	-	-	-	-	-	-
784 Síntomas relacionados con la cabeza y el cuello.	-	-	-	-	-	-	-	-	-
785 Síntomas relacionados con el aparato cardiovascular	-	-	-	-	-	-	-	3,18	-
786 Síntomas relacionados con el aparato respiratorio y otros síntomas torácicos	-	-	-	-	1,92	-	-	3,18	17,58
787 Síntomas relacionados con el aparato digestivo ..	-	-	-	-	-	-	-	-	-
788 Síntomas relacionados con el aparato urinario	-	-	-	-	-	-	-	-	-
789 Otros síntomas relacionados con el abdomen y la pelvis.....	-	-	-	-	-	-	-	-	-
790 Hallazgos no específicos en el examen de la sangre	-	-	-	-	-	-	-	-	-
791 Hallazgos no específicos en el examen de la orina.....	-	-	-	-	-	-	-	-	-
792 Hallazgos anormales no específicos en otras sustancias corporales.....	-	-	-	-	-	-	-	-	-
793 Hallazgos anormales no específicos en exámenes radiológicos y otros de la estructura corporal.....	-	-	-	-	-	-	-	-	-
794 Resultados anormales no específicos	-	-	-	-	-	-	-	-	-
795 Hallazgos inmunológicos e histológicos anormales no específicos	-	-	-	-	-	-	-	-	-
796 Otros hallazgos anormales no específicos	-	-	-	-	-	-	-	-	-
797 Senilidad sin mención de psicosis.....	-	-	-	-	-	-	-	6,36	265,65

**I.6. MORTALIDAD ESPECÍFICA POR EDAD Y CAUSA DETALLADA (999 RÚBRICAS).
TASAS POR 100.000 HABITANTES. TOTAL (Continuación).**

CAUSA	TOTAL	Menos de 1 año	De 1 a 4 años	De 5 a 9 años	De 10 a 14 años	De 15 a 19 años	De 20 a 24 años	De 25 a 29 años	De 30 a 34 años
798 Muerte súbita, causa desconocida	0,47	15,53	-	-	1,07	-	-	-	-
799 Otras causas mal definidas y desconocidas de morbilidad y de mortalidad	0,19	-	-	-	-	-	-	-	-
E800 Accidente de ferrocarril por colisión con material rodante	-	-	-	-	-	-	-	-	-
E801 Accidente de ferrocarril por colisión con otro objeto	-	-	-	-	-	-	-	-	-
E802 Accidente de ferrocarril por descarrilamiento sin colisión previa	-	-	-	-	-	-	-	-	-
E803 Accidente de ferrocarril por explosión, incendio o fuego.....	-	-	-	-	-	-	-	-	-
E804 Caída dentro de, sobre o desde un tren ferroviario.....	-	-	-	-	-	-	-	-	-
E805 Accidente por golpe causado por material rodante de ferrocarril.....	0,09	-	-	-	-	-	-	-	-
E806 Otro accidente especificado de ferrocarril	-	-	-	-	-	-	-	-	-
E807 Accidente de ferrocarril de naturaleza no especificada.....	-	-	-	-	-	-	-	-	-
E810 Accidente de tráfico por colisión entre un vehículo de motor y un tren.....	-	-	-	-	-	-	-	-	-
E811 Accidente de tráfico por colisión entre un vehículo de motor que reingresa a la carretera y otro vehículo de motor	-	-	-	-	-	-	-	-	-
E812 Otro accidente de tráfico por colisión entre vehículos de motor.....	2,72	-	-	-	-	3,12	3,11	3,31	7,06
E813 Accidente de tráfico por colisión entre un vehículo de motor y otro tipo de vehículo	0,38	-	-	1,48	-	1,04	-	1,10	-
E814 Accidente de tráfico por colisión entre un vehículo de motor y un peatón	2,06	-	-	-	-	1,04	3,11	1,10	1,18
E815 Otro accidente de tráfico por colisión de vehículo de motor en carretera	0,75	-	-	-	-	2,08	2,07	1,10	-
E816 Accidente de tráfico por pérdida de gobierno sobre un vehículo de motor, sin colisión en la carretera	1,31	-	-	-	-	1,04	-	5,52	-
E817 Accidente de tráfico sin colisión ocurrido al subir o al descender de un vehículo de motor	-	-	-	-	-	-	-	-	-
E817 Otro accidente de tráfico de vehículo de motor, sin colisión.....	0,19	-	-	-	-	-	1,04	-	-
E819 Accidente de tráfico de vehículo de motor, de naturaleza no especificada	5,54	-	-	1,48	-	11,42	9,32	9,94	2,35
E820 Accidente no de tráfico de trineo automotor.....	-	-	-	-	-	-	-	-	-
E821 Accidente no de tráfico de otro vehículo de campo traviesa.....	0,47	-	-	-	-	-	2,07	-	-
E822 Otro accidente no de tráfico de vehículo de motor por colisión con un objeto en movimiento ..	-	-	-	-	-	-	-	-	-
E823 Otro accidente no de tráfico de vehículo de motor por colisión con un objeto estacionario	-	-	-	-	-	-	-	-	-
E824 Accidente no de tráfico al subir a o al descender de un vehículo de motor.....	-	-	-	-	-	-	-	-	-



1.6. MORTALIDAD ESPECÍFICA POR EDAD Y CAUSA DETALLADA (999 RÚBRICAS). TASAS POR 100.000 HABITANTES. TOTAL (Continuación).

CAUSA	De 35 a 39 años	De 40 a 44 años	De 45 a 49 años	De 50 a 54 años	De 55 a 59 años	De 60 a 64 años	De 65 a 69 años	De 70 a 74 años	De 75 y más años
798 Muerte súbita, causa desconocida	1,52	-	-	-	-	-	1,87	-	-
799 Otras causas mal definidas y desconocidas de morbilidad y de mortalidad	-	1,58	-	-	-	-	-	-	1,95
E800 Accidente de ferrocarril por colisión con material rodante	-	-	-	-	-	-	-	-	-
E801 Accidente de ferrocarril por colisión con otro objeto	-	-	-	-	-	-	-	-	-
E802 Accidente de ferrocarril por descarrilamiento sin colisión previa	-	-	-	-	-	-	-	-	-
E803 Accidente de ferrocarril por explosión, incendio o fuego.....	-	-	-	-	-	-	-	-	-
E804 Caída dentro de, sobre o desde un tren ferroviario	-	-	-	-	-	-	-	-	-
E805 Accidente por golpe causado por material rodante de ferrocarril.....	-	-	-	-	-	-	1,87	-	-
E806 Otro accidente especificado de ferrocarril	-	-	-	-	-	-	-	-	-
E807 Accidente de ferrocarril de naturaleza no especificada.....	-	-	-	-	-	-	-	-	-
E810 Accidente de tráfico por colisión entre un vehículo de motor y un tren.....	-	-	-	-	-	-	-	-	-
E811 Accidente de tráfico por colisión entre un vehículo de motor que reingresa a la carretera y otro vehículo de motor	-	-	-	-	-	-	-	-	-
E812 Otro accidente de tráfico por colisión entre vehículos de motor.....	1,52	1,58	3,89	4,10	7,69	-	1,87	9,53	-
E813 Accidente de tráfico por colisión entre un vehículo de motor y otro tipo de vehículo	-	-	-	-	-	-	1,87	-	-
E814 Accidente de tráfico por colisión entre un vehículo de motor y un peatón.....	1,52	-	1,95	2,05	-	1,77	3,75	9,53	13,67
E815 Otro accidente de tráfico por colisión de vehículo de motor en carretera	3,05	-	-	-	1,92	-	-	-	-
E816 Accidente de tráfico por pérdida de gobierno sobre un vehículo de motor, sin colisión en la carretera	4,57	-	1,95	-	5,76	1,77	-	-	-
E817 Accidente de tráfico sin colisión ocurrido al subir o al descender de un vehículo de motor	-	-	-	-	-	-	-	-	-
E817 Otro accidente de tráfico de vehículo de motor, sin colisión.....	-	-	-	-	-	-	-	-	1,95
E819 Accidente de tráfico de vehículo de motor, de naturaleza no especificada	-	4,74	-	6,14	11,53	8,86	9,37	3,18	7,81
E820 Accidente no de tráfico de trineo automotor.....	-	-	-	-	-	-	-	-	-
E821 Accidente no de tráfico de otro vehículo de campo traviesa.....	-	1,58	-	2,05	-	-	1,87	-	-
E822 Otro accidente no de tráfico de vehículo de motor por colisión con un objeto en movimiento ..	-	-	-	-	-	-	-	-	-
E823 Otro accidente no de tráfico de vehículo de motor por colisión con un objeto estacionario	-	-	-	-	-	-	-	-	-
E824 Accidente no de tráfico al subir a o al descender de un vehículo de motor.....	-	-	-	-	-	-	-	-	-

**I.6. MORTALIDAD ESPECÍFICA POR EDAD Y CAUSA DETALLADA (999 RÚBRICAS).
TASAS POR 100.000 HABITANTES. TOTAL (Continuación).**

CAUSA	TOTAL	Menos de 1 año	De 1 a 4 años	De 5 a 9 años	De 10 a 14 años	De 15 a 19 años	De 20 a 24 años	De 25 a 29 años	De 30 a 34 años
E825 Accidente de otra naturaleza y de naturaleza no especificada, no de tráfico, de vehículo de motor	-	-	-	-	-	-	-	-	-
E826 Accidente de vehículo de pedal	-	-	-	-	-	-	-	-	-
E827 Accidente de vehículo de tracción animal.....	-	-	-	-	-	-	-	-	-
E828 Accidente causado por cabalgadura.....	-	-	-	-	-	-	-	-	-
E829 Accidente de otro vehículo de carretera.....	-	-	-	-	-	-	-	-	-
E830 Accidente de embarcación que causa sumersión.....	-	-	-	-	-	-	-	-	-
E831 Accidente de embarcación que causa otro tipo de lesión.....	-	-	-	-	-	-	-	-	-
E832 Otra forma de sumersión o ahogamiento causales en accidente de transporte por agua ..	-	-	-	-	-	-	-	-	-
E833 Caída desde escalera o escala en un transporte por agua	-	-	-	-	-	-	-	-	-
E834 Otra caída desde un nivel a otro ocurrida en un transporte por agua.....	-	-	-	-	-	-	-	-	-
E835 Otra caída y la no especificada ocurrida en un transporte por agua.....	-	-	-	-	-	-	-	-	-
E836 Accidente de maquinaria ocurrido en un transporte por agua	-	-	-	-	-	-	-	-	-
E837 Accidente por explosión, fuego o incendio, ocurrido en una embarcación	-	-	-	-	-	-	-	-	-
E838 Otros accidentes y los no especificados ocurridos en el transporte por agua	-	-	-	-	-	-	-	-	-
E840 Accidente de aeronave motorizada durante el despegue o el aterrizaje	-	-	-	-	-	-	-	-	-
E841 Otro accidente y el no especificado de aeronave motorizada	-	-	-	-	-	-	-	-	-
E842 Accidente de aeronave no motorizada	-	-	-	-	-	-	-	-	-
E843 Caída en, sobre o desde aeronave	-	-	-	-	-	-	-	-	-
E844 Otros accidentes especificados del transporte aéreo.....	-	-	-	-	-	-	-	-	-
E845 Accidente de nave espacial	-	-	-	-	-	-	-	-	-
E846 Accidente de vehículo motorizado que se usa únicamente dentro del edificio y terreno de un establecimiento industrial o comercial	-	-	-	-	-	-	-	-	-
E847 Accidente de teleférico	-	-	-	-	-	-	-	-	-
E848 Accidente de otros vehículos no clasificados en otra parte	-	-	-	-	-	-	-	-	-

I.6. MORTALIDAD ESPECÍFICA POR EDAD Y CAUSA DETALLADA (999 RÚBRICAS). TASAS POR 100.000 HABITANTES. TOTAL (Continuación).

CAUSA	De 35 a 39 años	De 40 a 44 años	De 45 a 49 años	De 50 a 54 años	De 55 a 59 años	De 60 a 64 años	De 65 a 69 años	De 70 a 74 años	De 75 y más años
E825 Accidente de otra naturaleza y de naturaleza no especificada, no de tráfico, de vehículo de motor.....	-	-	-	-	-	-	-	-	-
E826 Accidente de vehículo de pedal	-	-	-	-	-	-	-	-	-
E827 Accidente de vehículo de tracción animal.....	-	-	-	-	-	-	-	-	-
E828 Accidente causado por cabalgadura.....	-	-	-	-	-	-	-	-	-
E829 Accidente de otro vehículo de carretera.....	-	-	-	-	-	-	-	-	-
E830 Accidente de embarcación que causa sumersión.....	-	-	-	-	-	-	-	-	-
E831 Accidente de embarcación que causa otro tipo de lesión.....	-	-	-	-	-	-	-	-	-
E832 Otra forma de sumersión o ahogamiento causales en accidente de transporte por agua ..	-	-	-	-	-	-	-	-	-
E833 Caída desde escalera o escala en un transporte por agua.....	-	-	-	-	-	-	-	-	-
E834 Otra caída desde un nivel a otro ocurrida en un transporte por agua.....	-	-	-	-	-	-	-	-	-
E835 Otra caída y la no especificada ocurrida en un transporte por agua.....	-	-	-	-	-	-	-	-	-
E836 Accidente de maquinaria ocurrido en un transporte por agua.....	-	-	-	-	-	-	-	-	-
E837 Accidente por explosión, fuego o incendio, ocurrido en una embarcación	-	-	-	-	-	-	-	-	-
E838 Otros accidentes y los no especificados ocurridos en el transporte por agua	-	-	-	-	-	-	-	-	-
E840 Accidente de aeronave motorizada durante el despegue o el aterrizaje	-	-	-	-	-	-	-	-	-
E841 Otro accidente y el no especificado de aeronave motorizada	-	-	-	-	-	-	-	-	-
E842 Accidente de aeronave no motorizada	-	-	-	-	-	-	-	-	-
E843 Caída en, sobre o desde aeronave	-	-	-	-	-	-	-	-	-
E844 Otros accidentes especificados del transporte aéreo.....	-	-	-	-	-	-	-	-	-
E845 Accidente de nave espacial	-	-	-	-	-	-	-	-	-
E846 Accidente de vehículo motorizado que se usa únicamente dentro del edificio y terreno de un establecimiento industrial o comercial	-	-	-	-	-	-	-	-	-
E847 Accidente de teleférico	-	-	-	-	-	-	-	-	-
E848 Accidente de otros vehículos no clasificados en otra parte.....	-	-	-	-	-	-	-	-	-

**I.6. MORTALIDAD ESPECÍFICA POR EDAD Y CAUSA DETALLADA (999 RÚBRICAS).
TASAS POR 100.000 HABITANTES. TOTAL (Continuación).**

CAUSA	TOTAL	Menos de 1 año	De 1 a 4 años	De 5 a 9 años	De 10 a 14 años	De 15 a 19 años	De 20 a 24 años	De 25 a 29 años	De 30 a 34 años
E850 Envenenamiento accidental por analgésicos, antipiréticos o antirreumáticos	1,97	-	-	-	-	-	4,14	13,26	3,53
E851 Envenenamiento accidental por barbitúricos	-	-	-	-	-	-	-	-	-
E852 Envenenamiento accidental por otros sedantes e hipnóticos	-	-	-	-	-	-	-	-	-
E853 Envenenamiento accidental por tranquilizantes ...	-	-	-	-	-	-	-	-	-
E854 Envenenamiento accidental por otros agentes psicotrópicos	-	-	-	-	-	-	-	-	-
E855 Envenenamiento accidental por otras drogas que actúan sobre los sistemas nerviosos central y autónomo	-	-	-	-	-	-	-	-	-
E856 Envenenamiento accidental por antibióticos	-	-	-	-	-	-	-	-	-
E857 Envenenamiento accidental por antiinfecciosos ..	-	-	-	-	-	-	-	-	-
E858 Envenenamiento accidental por otras drogas	-	-	-	-	-	-	-	-	-
E860 Envenenamiento accidental por alcohol, no clasificado en otra parte.....	-	-	-	-	-	-	-	-	-
E861 Envenenamiento accidental por sustancias empleadas para limpieza y pulimento, desinfectantes, pinturas y barnices	-	-	-	-	-	-	-	-	-
E862 Envenenamiento accidental por productos del petróleo, otros disolventes y sus vapores, no clasificados en otra parte.....	-	-	-	-	-	-	-	-	-
E863 Envenenamiento accidental por preparados químicos y farmacéuticos para uso en agricultura y horticultura, distintos de los fertilizantes y de los alimentos para plantas.....	0,19	-	-	-	-	-	-	-	-
E864 Envenenamiento accidental por corrosivos y cáusticos no clasificados en otra parte.....	0,09	-	-	-	-	-	-	-	-
E865 Envenenamiento accidental por alimentos nocivos y plantas venenosas	-	-	-	-	-	-	-	-	-
E866 Envenenamiento accidental por otras sustancias sólidas y líquidas y por las no especificadas.....	-	-	-	-	-	-	-	-	-
E867 Envenenamiento accidental por gas distribuido por tubería	-	-	-	-	-	-	-	-	-
E868 Envenenamiento accidental por otro gas de uso doméstico y por monóxido de carbono de otro origen.....	0,38	-	-	1,48	-	1,04	-	1,10	-
E869 Envenenamiento accidental por otros gases y vapores.....	0,09	-	-	-	-	-	-	-	-
E870 Corte, punción, perforación o hemorragia accidentales durante la atención médica	-	-	-	-	-	-	-	-	-
E871 Cuerpo extraño dejado en el organismo durante un procedimiento	-	-	-	-	-	-	-	-	-

1.6. MORTALIDAD ESPECÍFICA POR EDAD Y CAUSA DETALLADA (999 RÚBRICAS). TASAS POR 100.000 HABITANTES. TOTAL (Continuación).

CAUSA	De 35 a 39 años	De 40 a 44 años	De 45 a 49 años	De 50 a 54 años	De 55 a 59 años	De 60 a 64 años	De 65 a 69 años	De 70 a 74 años	De 75 y más años
E850 Envenenamiento accidental por analgésicos, antipiréticos o antirreumáticos	3,05	-	-	-	-	-	-	-	-
E851 Envenenamiento accidental por barbitúricos	-	-	-	-	-	-	-	-	-
E852 Envenenamiento accidental por otros sedantes e hipnóticos	-	-	-	-	-	-	-	-	-
E853 Envenenamiento accidental por tranquilizantes ...	-	-	-	-	-	-	-	-	-
E854 Envenenamiento accidental por otros agentes psicotrópicos	-	-	-	-	-	-	-	-	-
E855 Envenenamiento accidental por otras drogas que actúan sobre los sistemas nerviosos central y autónomo.....	-	-	-	-	-	-	-	-	-
E856 Envenenamiento accidental por antibióticos	-	-	-	-	-	-	-	-	-
E857 Envenenamiento accidental por antiinfecciosos ..	-	-	-	-	-	-	-	-	-
E858 Envenenamiento accidental por otras drogas	-	-	-	-	-	-	-	-	-
E860 Envenenamiento accidental por alcohol, no clasificado en otra parte.....	-	-	-	-	-	-	-	-	-
E861 Envenenamiento accidental por sustancias empleadas para limpieza y pulimento, desinfectantes, pinturas y barnices	-	-	-	-	-	-	-	-	-
E862 Envenenamiento accidental por productos del petróleo, otros disolventes y sus vapores, no clasificados en otra parte.....	-	-	-	-	-	-	-	-	-
E863 Envenenamiento accidental por preparados químicos y farmacéuticos para uso en agricultura y horticultura, distintos de los fertilizantes y de los alimentos para plantas.....	-	-	-	2,05	-	1,77	-	-	-
E864 Envenenamiento accidental por corrosivos y cáusticos no clasificados en otra parte.....	-	-	-	-	-	-	-	3,18	-
E865 Envenenamiento accidental por alimentos nocivos y plantas venenosas	-	-	-	-	-	-	-	-	-
E866 Envenenamiento accidental por otras sustancias sólidas y líquidas y por las no especificadas.....	-	-	-	-	-	-	-	-	-
E867 Envenenamiento accidental por gas distribuido por tubería	-	-	-	-	-	-	-	-	-
E868 Envenenamiento accidental por otro gas de uso doméstico y por monóxido de carbono de otro origen.....	-	-	-	-	-	-	1,87	-	-
E869 Envenenamiento accidental por otros gases y vapores	-	1,58	-	-	-	-	-	-	-
E870 Corte, punción, perforación o hemorragia accidentales durante la atención médica	-	-	-	-	-	-	-	-	-
E871 Cuerpo extraño dejado en el organismo durante un procedimiento	-	-	-	-	-	-	-	-	-

**I.6. MORTALIDAD ESPECÍFICA POR EDAD Y CAUSA DETALLADA (999 RÚBRICAS).
TASAS POR 100.000 HABITANTES. TOTAL (Continuación).**

CAUSA	TOTAL	Menos de 1 año	De 1 a 4 años	De 5 a 9 años	De 10 a 14 años	De 15 a 19 años	De 20 a 24 años	De 25 a 29 años	De 30 a 34 años
E872 Falla de las precauciones de esterilización durante un procedimiento	-	-	-	-	-	-	-	-	-
E873 Falla en la dosificación	-	-	-	-	-	-	-	-	-
E874 Falla mecánica de instrumento o aparato durante un procedimiento	-	-	-	-	-	-	-	-	-
E875 Sangre, otro líquido, droga o producto biológico contaminados o infectados	-	-	-	-	-	-	-	-	-
E876 Otros infortunios y los no especificados durante la atención médica	0,09	-	-	-	-	-	-	-	-
E878 Operaciones y otros procedimientos quirúrgicos como causas de reacción anormal del paciente o de complicación ulterior, sin mención de accidente al tiempo de la operación.....	1,13	-	-	-	-	-	-	-	-
E879 Otros procedimientos como causas de reacción anormal del paciente o de complicación ulterior, sin mención de infortunio al tiempo del procedimiento	-	-	-	-	-	-	-	-	-
E880 Caída en o desde escaleras o escalones	0,28	-	-	-	-	-	-	-	-
E881 Caída en o desde escala o andamio.....	-	-	-	-	-	-	-	-	-
E882 Caída desde o fuera de un edificio u otro tipo de construcción	0,28	-	-	-	-	-	-	1,10	-
E883 Caída dentro de un hoyo u otra abertura en la superficie	0,28	-	-	-	-	-	1,04	-	-
E884 Otra caída desde un nivel a otro	0,56	-	-	1,48	-	-	-	-	1,18
E885 Caída en el mismo nivel por resbalón, tropezón o traspíe.....	0,09	-	-	-	-	-	-	-	-
E886 Caída en el mismo nivel por choque con, o empujón dado por, otra persona	-	-	-	-	-	-	-	-	-
E887 Fractura de causa no especificada.....	0,09	-	-	-	-	-	-	-	-
E888 Otra caída y la no especificada.....	2,63	-	-	-	-	-	-	-	-
E890 Incendio en vivienda privada	0,09	-	-	-	-	-	-	-	-
E891 Incendio en otra edificación o construcción y en la no especificada	-	-	-	-	-	-	-	-	-
E892 Incendio en sitio que no es edificio ni otro tipo de construcción	0,09	-	-	-	-	-	-	-	-
E893 Accidente causado por ignición del vestido	-	-	-	-	-	-	-	-	-
E894 Ignición de material muy inflamable	0,09	-	-	-	-	1,04	-	-	-
E895 Accidente causado por fuego regulado en vivienda privada	0,09	-	-	-	-	-	-	-	-
E896 Accidente causado por fuego regulado en otra edificación o construcción y en la no especificada	-	-	-	-	-	-	-	-	-
E897 Accidente causado por fuego regulado en sitios que no son edificio ni otro tipo de construcción...	-	-	-	-	-	-	-	-	-
E898 Accidente causado por otros fuegos o llamas especificados.....	-	-	-	-	-	-	-	-	-

1.6. MORTALIDAD ESPECÍFICA POR EDAD Y CAUSA DETALLADA (999 RÚBRICAS). TASAS POR 100.000 HABITANTES. TOTAL (Continuación).

CAUSA	De 35 a 39 años	De 40 a 44 años	De 45 a 49 años	De 50 a 54 años	De 55 a 59 años	De 60 a 64 años	De 65 a 69 años	De 70 a 74 años	De 75 y más años
E872 Falla de las precauciones de esterilización durante un procedimiento	-	-	-	-	-	-	-	-	-
E873 Falla en la dosificación.....	-	-	-	-	-	-	-	-	-
E874 Falla mecánica de instrumento o aparato durante un procedimiento	-	-	-	-	-	-	-	-	-
E875 Sangre, otro líquido, droga o producto biológico contaminados o infectados	-	-	-	-	-	-	-	-	-
E876 Otros infortunios y los no especificados durante la atención médica	-	-	-	-	-	-	-	3,18	-
E878 Operaciones y otros procedimientos quirúrgicos como causas de reacción anormal del paciente o de complicación ulterior, sin mención de accidente al tiempo de la operación.....	-	-	1,95	2,05	1,92	5,31	5,62	-	5,86
E879 Otros procedimientos como causas de reacción anormal del paciente o de complicación ulterior, sin mención de infortunio al tiempo del procedimiento	-	-	-	-	-	-	-	-	-
E880 Caída en o desde escaleras o escalones	1,52	-	-	-	1,92	-	-	-	1,95
E881 Caída en o desde escala o andamio	-	-	-	-	-	-	-	-	-
E882 Caída desde o fuera de un edificio u otro tipo de construcción	-	-	-	2,05	-	-	1,87	-	-
E883 Caída dentro de un hoyo u otra abertura en la superficie	1,52	-	-	-	-	-	-	-	1,95
E884 Otra caída desde un nivel a otro	1,52	-	-	2,05	-	-	1,87	-	1,95
E885 Caída en el mismo nivel por resbalón, tropezón o traspíe.....	-	-	-	-	-	-	1,87	-	-
E886 Caída en el mismo nivel por choque con, o empujón dado por, otra persona	-	-	-	-	-	-	-	-	-
E887 Fractura de causa no especificada	-	-	-	-	-	-	-	-	1,95
E888 Otra caída y la no especificada.....	-	3,16	1,95	-	1,92	-	-	3,18	44,93
E890 Incendio en vivienda privada	-	-	-	-	-	-	-	3,18	-
E891 Incendio en otra edificación o construcción y en la no especificada	-	-	-	-	-	-	-	-	-
E892 Incendio en sitio que no es edificio ni otro tipo de construcción	1,52	-	-	-	-	-	-	-	-
E893 Accidente causado por ignición del vestido	-	-	-	-	-	-	-	-	-
E894 Ignición de material muy inflamable	-	-	-	-	-	-	-	-	-
E895 Accidente causado por fuego regulado en vivienda privada	-	-	-	-	-	-	-	-	1,95
E896 Accidente causado por fuego regulado en otra edificación o construcción y en la no especificada.....	-	-	-	-	-	-	-	-	-
E897 Accidente causado por fuego regulado en sitios que no son edificio ni otro tipo de construcción...	-	-	-	-	-	-	-	-	-
E898 Accidente causado por otros fuegos o llamas especificados.....	-	-	-	-	-	-	-	-	-

**I.6. MORTALIDAD ESPECÍFICA POR EDAD Y CAUSA DETALLADA (999 RÚBRICAS).
TASAS POR 100.000 HABITANTES. TOTAL (Continuación).**

CAUSA	TOTAL	Menos de 1 año	De 1 a 4 años	De 5 a 9 años	De 10 a 14 años	De 15 a 19 años	De 20 a 24 años	De 25 a 29 años	De 30 a 34 años
E899 Accidente causado por fuego no especificado.....	0,28	-	-	-	-	-	-	-	-
E900 Calor excesivo	0,09	-	-	-	-	-	-	-	-
E901 Frío excesivo	-	-	-	-	-	-	-	-	-
E902 Presión alta y baja del aire y cambio de la presión del aire.....	-	-	-	-	-	-	-	-	-
E903 Viaje y movimiento.....	-	-	-	-	-	-	-	-	-
E904 Hambre, sed, exposición a la intemperie, negligencia	-	-	-	-	-	-	-	-	-
E905 Envenenamiento y reacciones tóxicas causadas por plantas y animales venenosos	-	-	-	-	-	-	-	-	-
E906 Otro traumatismo causado por animales	-	-	-	-	-	-	-	-	-
E907 Rayo	-	-	-	-	-	-	-	-	-
E908 Tormenta cataclísmica e inundación causada por tormenta.....	-	-	-	-	-	-	-	-	-
E909 Erupción y movimiento cataclísmico de la superficie terrestre.....	-	-	-	-	-	-	-	-	-
E910 Ahogamiento y sumersión accidentales.....	1,69	7,76	2,00	2,95	-	1,04	1,04	1,10	4,71
E911 Inhalación e ingestión de alimento que causa obstrucción de las vías respiratorias o sofocación.....	1,41	-	3,99	-	-	-	1,04	-	-
E912 Inhalación e ingestión de otro objeto que causa obstrucción de las vías respiratorias	-	-	-	-	-	-	-	-	-
E913 Sofocación mecánica accidental	-	-	-	-	-	-	-	-	-
E914 Cuerpo extraño que penetra accidentalmente en el ojo y sus anexos.....	-	-	-	-	-	-	-	-	-
E915 Cuerpo extraño que penetra accidentalmente por otro orificio natural	-	-	-	-	-	-	-	-	-
E916 Golpe accidental causado por la caída de un objeto.....	0,09	-	-	-	-	1,04	-	-	-
E917 Accidente debido a la colisión con o golpe dado por objeto o persona	-	-	-	-	-	-	-	-	-
E918 Apresamiento accidental dentro de o entre objetos	-	-	-	-	-	-	-	-	-
E919 Accidente causado por maquinaria.....	0,28	-	-	-	-	-	-	-	-
E920 Accidente causado por instrumentos u objetos cortantes o punzantes	-	-	-	-	-	-	-	-	-
E921 Accidente causado por explosión de recipiente a presión.....	-	-	-	-	-	-	-	-	-
E922 Accidente causado por proyectil de arma de fuego.....	0,19	-	-	-	-	1,04	-	-	-
E923 Accidente causado por material explosivo	0,38	-	-	-	-	-	1,04	-	2,35
E924 Accidente causado por sustancia u objeto calientes, material cáustico o corrosivo y vapor ...	-	-	-	-	-	-	-	-	-

I.6. MORTALIDAD ESPECÍFICA POR EDAD Y CAUSA DETALLADA (999 RÚBRICAS). TASAS POR 100.000 HABITANTES. TOTAL (Continuación).

CAUSA	De 35 a 39 años	De 40 a 44 años	De 45 a 49 años	De 50 a 54 años	De 55 a 59 años	De 60 a 64 años	De 65 a 69 años	De 70 a 74 años	De 75 y más años
E899 Accidente causado por fuego no especificado	-	-	-	-	3,84	-	-	-	1,95
E900 Calor excesivo	-	-	1,95	-	-	-	-	-	-
E901 Frío excesivo	-	-	-	-	-	-	-	-	-
E902 Presión alta y baja del aire y cambio de la presión del aire.....	-	-	-	-	-	-	-	-	-
E903 Viaje y movimiento.....	-	-	-	-	-	-	-	-	-
E904 Hambre, sed, exposición a la intemperie, negligencia	-	-	-	-	-	-	-	-	-
E905 Envenenamiento y reacciones tóxicas causadas por plantas y animales venenosos	-	-	-	-	-	-	-	-	-
E906 Otro traumatismo causado por animales	-	-	-	-	-	-	-	-	-
E907 Rayo	-	-	-	-	-	-	-	-	-
E908 Tormenta cataclísmica e inundación causada por tormenta	-	-	-	-	-	-	-	-	-
E909 Erupción y movimiento cataclísmico de la superficie terrestre.....	-	-	-	-	-	-	-	-	-
E910 Ahogamiento y sumersión accidentales.....	-	3,16	1,95	2,05	-	1,77	1,87	-	1,95
E911 Inhalación e ingestión de alimento que causa obstrucción de las vías respiratorias o sofocación.....	-	-	-	-	-	1,77	1,87	3,18	17,58
E912 Inhalación e ingestión de otro objeto que causa obstrucción de las vías respiratorias	-	-	-	-	-	-	-	-	-
E913 Sofocación mecánica accidental	-	-	-	-	-	-	-	-	-
E914 Cuerpo extraño que penetra accidentalmente en el ojo y sus anexos.....	-	-	-	-	-	-	-	-	-
E915 Cuerpo extraño que penetra accidentalmente por otro orificio natural.....	-	-	-	-	-	-	-	-	-
E916 Golpe accidental causado por la caída de un objeto.....	-	-	-	-	-	-	-	-	-
E917 Accidente debido a la colisión con o golpe dado por objeto o persona	-	-	-	-	-	-	-	-	-
E918 Apresamiento accidental dentro de o entre objetos	-	-	-	-	-	-	-	-	-
E919 Accidente causado por maquinaria.....	-	1,58	-	-	1,92	-	-	3,18	-
E920 Accidente causado por instrumentos u objetos cortantes o punzantes	-	-	-	-	-	-	-	-	-
E921 Accidente causado por explosión de recipiente a presión.....	-	-	-	-	-	-	-	-	-
E922 Accidente causado por proyectil de arma de fuego	-	-	-	-	-	-	-	-	1,95
E923 Accidente causado por material explosivo	-	-	-	2,05	-	-	-	-	-
E924 Accidente causado por sustancia u objeto calientes, material cáustico o corrosivo y vapor...	-	-	-	-	-	-	-	-	-

**1.6. MORTALIDAD ESPECÍFICA POR EDAD Y CAUSA DETALLADA (999 RÚBRICAS).
TASAS POR 100.000 HABITANTES. TOTAL (Continuación).**

CAUSA	TOTAL	Menos de 1 año	De 1 a 4 años	De 5 a 9 años	De 10 a 14 años	De 15 a 19 años	De 20 a 24 años	De 25 a 29 años	De 30 a 34 años
E925 Accidente causado por la corriente eléctrica ...	0,28	-	-	-	-	-	-	1,10	-
E926 Exposición a radiación.....	-	-	-	-	-	-	-	-	-
E927 Ejercicio excesivo y movimientos muy vigorosos .	-	-	-	-	-	-	-	-	-
E928 Otras causas accidentales y ambientales y las no especificadas	0,47	-	-	-	-	-	-	-	-
E929 Efectos tardíos de lesión accidental	-	-	-	-	-	-	-	-	-
E930 Antibióticos	0,09	-	-	-	-	-	-	-	-
E931 Otros antiinfecciosos	-	-	-	-	-	-	-	-	-
E932 Hormonas y sustitutos sintéticos	0,09	-	-	-	-	-	-	-	-
E933 Agentes de acción principalmente general ...	-	-	-	-	-	-	-	-	-
E934 Agentes de acción principal sobre la compatibilidad sanguínea	-	-	-	-	-	-	-	-	-
E935 Analgésicos, antipiréticos y antirreumáticos	-	-	-	-	-	-	-	-	-
E936 Drogas anticonvulsivas y antiparkinsonianas	-	-	-	-	-	-	-	-	-
E937 Sedantes e hipnóticos	-	-	-	-	-	-	-	-	-
E938 Otros depresores del sistema nervioso central.....	0,19	-	2,00	-	-	-	-	-	-
E939 Agentes psicotrópicos	-	-	-	-	-	-	-	-	-
E940 Estimulantes del sistema nervioso central.....	-	-	-	-	-	-	-	-	-
E941 Drogas que actúan principalmente sobre el sistema nervioso autónomo.....	-	-	-	-	-	-	-	-	-
E942 Agentes que actúan principalmente sobre el aparato cardiovascular	0,09	-	-	-	-	-	-	-	-
E943 Agentes que actúan principalmente sobre el tracto gastrointestinal	-	-	-	-	-	-	-	-	-
E944 Drogas que actúan sobre el metabolismo del agua, de los minerales y del ácido úrico.....	-	-	-	-	-	-	-	-	-
E945 Agentes que actúan principalmente sobre los músculos lisos y estriados y sobre el aparato respiratorio	0,09	-	-	-	1,07	-	-	-	-
E946 Agentes que actúan principalmente sobre la piel y las membranas mucosas y drogas de uso en oftalmología, otorrinolaringología y odontología.....	-	-	-	-	-	-	-	-	-
E947 Otras drogas y medicamentos y los no especificados.....	0,09	-	-	-	-	-	-	-	-
E948 Vacunas bacterianas	-	-	-	-	-	-	-	-	-
E949 Otras vacunas y sustancias biológicas.....	-	-	-	-	-	-	-	-	-
E950 Suicidio y envenenamiento autoinfligido mediante sustancias sólidas o líquidas.....	0,75	-	-	-	-	-	-	2,21	2,35
E951 Suicidio y envenenamiento autoinfligido mediante gases de uso doméstico.....	-	-	-	-	-	-	-	-	-

I.6. MORTALIDAD ESPECÍFICA POR EDAD Y CAUSA DETALLADA (999 RÚBRICAS). TASAS POR 100.000 HABITANTES. TOTAL (Continuación).

CAUSA	De 35 a 39 años	De 40 a 44 años	De 45 a 49 años	De 50 a 54 años	De 55 a 59 años	De 60 a 64 años	De 65 a 69 años	De 70 a 74 años	De 75 y más años
E925 Accidente causado por la corriente eléctrica ..	-	-	-	-	-	-	-	-	-
E926 Exposición a radiación.....	4,22	-	-	-	-	-	5,18	2,21	1,18
E927 Ejercicio excesivo y movimientos muy vigorosos ..	0,19	-	-	-	-	-	-	-	-
E928 Otras causas accidentales y ambientales y las no especificadas	1,22	-	-	-	-	1,04	-	-	4,71
E929 Efectos tardíos de lesión accidental	-	-	-	-	-	-	-	-	-
E930 Antibióticos	1,31	-	-	-	1,07	1,04	1,04	1,10	2,35
E931 Otros antiinfecciosos	0,19	-	-	-	-	-	-	1,10	1,18
E932 Hormonas y sustitutos sintéticos	-	-	-	-	-	-	-	-	-
E933 Agentes de acción principalmente general ...	-	-	-	-	-	-	-	-	-
E934 Agentes de acción principal sobre la compatibilidad sanguínea	-	-	-	-	-	-	-	-	-
E935 Analgésicos, antipiréticos y antirreumáticos ...	-	-	-	-	-	-	-	-	-
E936 Drogas anticonvulsivas y antiparkinsonianas	-	-	-	-	-	-	-	-	-
E937 Sedantes e hipnóticos	-	-	-	-	-	-	-	-	-
E938 Otros depresores del sistema nervioso central.....	0,38	-	-	-	-	-	-	2,21	1,18
E939 Agentes psicotrópicos	0,28	-	-	-	-	-	1,04	-	-
E940 Estimulantes del sistema nervioso central.....	-	-	-	-	-	-	-	-	-
E941 Drogas que actúan principalmente sobre el sistema nervioso autónomo.....	0,09	-	-	-	-	-	-	-	-
E942 Agentes que actúan principalmente sobre el aparato cardiovascular	-	-	-	-	-	-	-	-	-
E943 Agentes que actúan principalmente sobre el tracto gastrointestinal.....	-	-	-	-	-	-	-	-	-
E944 Drogas que actúan sobre el metabolismo del agua, de los minerales y del ácido úrico	-	-	-	-	-	-	-	-	-
E945 Agentes que actúan principalmente sobre los músculos lisos y estriados y sobre el aparato respiratorio	-	-	-	-	-	-	-	-	-
E946 Agentes que actúan principalmente sobre la piel y las membranas mucosas y drogas de uso en oftalmología, otorrinolaringología y odontología	-	-	-	-	-	-	-	-	-
E947 Otras drogas y medicamentos y los no especificados.....	-	-	-	-	-	-	-	-	-
E948 Vacunas bacterianas	-	-	-	-	-	-	-	-	-
E949 Otras vacunas y sustancias biológicas.....	-	-	-	-	-	-	-	-	-
E950 Suicidio y envenenamiento autoinfligido mediante sustancias sólidas o líquidas	-	-	-	-	-	-	-	-	-
E951 Suicidio y envenenamiento autoinfligido mediante gases de uso doméstico	-	-	-	-	-	-	-	-	-

**1.6. MORTALIDAD ESPECÍFICA POR EDAD Y CAUSA DETALLADA (999 RÚBRICAS).
TASAS POR 100.000 HABITANTES. TOTAL (Continuación).**

CAUSA	TOTAL	Menos de 1 año	De 1 a 4 años	De 5 a 9 años	De 10 a 14 años	De 15 a 19 años	De 20 a 24 años	De 25 a 29 años	De 30 a 34 años
E952 Suicidio y envenenamiento autoinfligido mediante otros gases y vapores	-	-	-	-	-	-	-	-	-
E953 Suicidio y lesión autoinfligida por ahorcamiento, estrangulación y sofocación.....	4,57	3,16	3,89	4,10	9,61	8,86	9,37	19,07	13,67
E954 Suicidio y lesión [ahogamiento].....	-	1,58	-	-	-	-	-	-	1,95
E955 Suicidio y lesión autoinfligida por armas de fuego y explosivos.....	1,52	1,58	1,95	-	3,84	1,77	-	3,18	1,95
E956 Suicidio y lesión autoinfligida por instrumentos cortantes y punzantes.....	-	-	-	-	-	-	-	-	-
E957 Suicidio y lesión autoinfligida por precipitación desde lugar elevado.....	-	1,58	1,95	2,05	-	3,54	1,87	3,18	1,95
E958 Suicidio y lesión autoinfligida por otros medios y por los no especificados	-	-	-	-	-	-	-	-	-
E959 Efectos tardíos de lesiones autoinfligidas.....	-	-	-	-	-	-	-	-	-
E960 Lucha, altercado, violación.....	-	-	-	-	-	-	-	-	-
E961 Ataque con sustancia corrosiva o cáustica, excepto envenenamiento	-	-	-	-	-	-	-	-	-
E962 Envenenamiento homicida.....	-	-	-	-	-	-	-	-	-
E963 Homicidio por ahorcamiento y estrangulación....	-	-	-	-	-	-	-	-	-
E964 Homicidio por sumersión [ahogamiento].....	-	-	-	-	-	-	-	-	-
E965 Ataque con armas de fuego y explosivos.....	-	-	1,95	-	-	-	-	-	-
E966 Ataque con instrumentos cortantes y punzantes .	-	1,58	-	-	-	-	1,87	-	-
E967 Niño maltratado físicamente y otro maltrato.....	-	-	-	-	-	-	-	-	-
E968 Ataque por otros medios y por los no especificados.....	-	-	1,95	-	-	-	-	-	-
E969 Efectos tardíos de lesiones infligidas intencionalmente por otra persona.....	-	-	-	-	-	-	-	-	-
E970 Lesión por intervención legal con arma de fuego .	-	-	-	-	-	-	-	-	-
E971 Lesión por intervención legal con explosivo	-	-	-	-	-	-	-	-	-
E972 Lesión por intervención legal con gas	-	-	-	-	-	-	-	-	-
E973 Lesión por intervención legal con objeto obtuso...	-	-	-	-	-	-	-	-	-
E974 Lesión por intervención legal con instrumento cortante o punzante.....	-	-	-	-	-	-	-	-	-
E975 Lesión por intervención legal con otro medio especificado.....	-	-	-	-	-	-	-	-	-
E976 Lesión por intervención legal con medio no especificado.....	-	-	-	-	-	-	-	-	-
E977 Efectos tardíos de lesiones debidas a intervención legal.....	-	-	-	-	-	-	-	-	-
E978 Ejecución legal.....	-	-	-	-	-	-	-	-	-

I.6. MORTALIDAD ESPECÍFICA POR EDAD Y CAUSA DETALLADA (999 RÚBRICAS). TASAS POR 100.000 HABITANTES. TOTAL (Continuación).

CAUSA	De 35 a 39 años	De 40 a 44 años	De 45 a 49 años	De 50 a 54 años	De 55 a 59 años	De 60 a 64 años	De 65 a 69 años	De 70 a 74 años	De 75 y más años
E952 Suicidio y envenenamiento autoinfligido mediante otros gases y vapores	-	-	-	-	-	-	-	-	-
E953 Suicidio y lesión autoinfligida por ahorcamiento, estrangulación y sofocación	4,57	3,16	3,89	4,10	9,61	8,86	9,37	19,07	13,67
E954 Suicidio y lesión [ahogamiento].....	-	1,58	-	-	-	-	-	-	1,95
E955 Suicidio y lesión autoinfligida por armas de fuego y explosivos	1,52	1,58	1,95	-	3,84	1,77	-	3,18	1,95
E956 Suicidio y lesión autoinfligida por instrumentos cortantes y punzantes.....	-	-	-	-	-	-	-	-	-
E957 Suicidio y lesión autoinfligida por precipitación desde lugar elevado.....	-	1,58	1,95	2,05	-	3,54	1,87	3,18	1,95
E958 Suicidio y lesión autoinfligida por otros medios y por los no especificados	-	-	-	-	-	-	-	-	-
E959 Efectos tardíos de lesiones autoinfligidas.....	-	-	-	-	-	-	-	-	-
E960 Lucha, altercado, violación.....	-	-	-	-	-	-	-	-	-
E961 Ataque con sustancia corrosiva o cáustica, excepto envenenamiento	-	-	-	-	-	-	-	-	-
E962 Envenenamiento homicida.....	-	-	-	-	-	-	-	-	-
E963 Homicidio por ahorcamiento y estrangulación ..	-	-	-	-	-	-	-	-	-
E964 Homicidio por sumersión [ahogamiento].....	-	-	-	-	-	-	-	-	-
E965 Ataque con armas de fuego y explosivos.....	-	-	1,95	-	-	-	-	-	-
E966 Ataque con instrumentos cortantes y punzantes ..	-	1,58	-	-	-	-	1,87	-	-
E967 Niño maltratado físicamente y otro maltrato.....	-	-	-	-	-	-	-	-	-
E968 Ataque por otros medios y por los no especificados.....	-	-	1,95	-	-	-	-	-	-
E969 Efectos tardíos de lesiones infligidas intencionalmente por otra persona.....	-	-	-	-	-	-	-	-	-
E970 Lesión por intervención legal con arma de fuego ..	-	-	-	-	-	-	-	-	-
E971 Lesión por intervención legal con explosivo	-	-	-	-	-	-	-	-	-
E972 Lesión por intervención legal con gas.....	-	-	-	-	-	-	-	-	-
E973 Lesión por intervención legal con objeto obtuso...	-	-	-	-	-	-	-	-	-
E974 Lesión por intervención legal con instrumento cortante o punzante	-	-	-	-	-	-	-	-	-
E975 Lesión por intervención legal con otro medio especificado	-	-	-	-	-	-	-	-	-
E976 Lesión por intervención legal con medio no especificado.....	-	-	-	-	-	-	-	-	-
E977 Efectos tardíos de lesiones debidas a intervención legal.....	-	-	-	-	-	-	-	-	-
E978 Ejecución legal	-	-	-	-	-	-	-	-	-

**1.6. MORTALIDAD ESPECÍFICA POR EDAD Y CAUSA DETALLADA (999 RÚBRICAS).
TASAS POR 100.000 HABITANTES. TOTAL (Continuación).**

CAUSA	TOTAL	Menos de 1 año	De 1 a 4 años	De 5 a 9 años	De 10 a 14 años	De 15 a 19 años	De 20 a 24 años	De 25 a 29 años	De 30 a 34 años
E980 Envenenamiento por sustancias líquidas o sólidas en el que se ignora si fue accidental o intencionalmente infligido.....	0,09	-	-	-	-	1,04	-	-	-
E981 Envenenamiento por gases de uso doméstico en el que se ignora si fue accidental.....	-	-	-	-	-	-	-	-	-
E982 Envenenamiento por otros gases en el que se ignora si fue accidental o intencionalmente infligido	-	-	-	-	-	-	-	-	-
E983 Ahorcamiento, estrangulación o sofocación en los que se ignora si fueron accidental o intencionalmente infligidos.....	-	-	-	-	-	-	-	-	-
E984 Sumersión [ahogamiento] en la que se ignora si fue accidental o intencionalmente infligida ..	-	-	-	-	-	-	-	-	-
E985 Lesión por arma de fuego y explosivo en la que se ignora si fue accidental o intencionalmente infligida.....	-	-	-	-	-	-	-	-	-
E986 Lesión por otros medios y por los no especificados en la que se ignora si fue accidental o intencionalmente infligida.....	-	-	-	-	-	-	-	-	-
E987 Precipitación desde lugar elevado en la que se ignora si fue accidente o intencionalmente infligida	-	-	-	-	-	-	-	-	-
E988 Lesión por otros medios y por los no especificados en la que se ignora si fue accidental o intencionalmente infligida.....	-	-	-	-	-	-	-	-	-
E989 Efectos tardíos de lesión en la que se ignora si fue accidental o intencionalmente infligida ..	-	-	-	-	-	-	-	-	-
E990 Lesión por fuego e incendio en operación de guerra	-	-	-	-	-	-	-	-	-
E991 Lesión por bala o fragmento en operación de guerra	-	-	-	-	-	-	-	-	-
E992 Lesión por explosión de armamento naval en operación de guerra.....	-	-	-	-	-	-	-	-	-
E993 Lesión por otra explosión en operación de guerra	-	-	-	-	-	-	-	-	-
E994 Lesión por destrucción de aeronave en operación de guerra.....	-	-	-	-	-	-	-	-	-
E995 Lesión producida por otros medios y por los no especificados en operaciones de guerra convencional.....	-	-	-	-	-	-	-	-	-
E996 Lesión por arma nuclear en operación de guerra	-	-	-	-	-	-	-	-	-
E997 Lesión por otras formas de guerra no convencional.....	-	-	-	-	-	-	-	-	-
E998 Lesión por operaciones de guerra, pero ocurrida después de haber cesado las hostilidades.....	-	-	-	-	-	-	-	-	-
E999 Efectos tardíos de lesión por operaciones de guerra	0,09	-	-	-	-	-	-	-	-

I.6. MORTALIDAD ESPECÍFICA POR EDAD Y CAUSA DETALLADA (999 RÚBRICAS). TASAS POR 100.000 HABITANTES. TOTAL (Continuación).

CAUSA	De 35 a 39 años	De 40 a 44 años	De 45 a 49 años	De 50 a 54 años	De 55 a 59 años	De 60 a 64 años	De 65 a 69 años	De 70 a 74 años	De 75 y más años
E980 Envenenamiento por sustancias líquidas o sólidas en el que se ignora si fue accidental o intencionalmente infligido.....	-	-	-	-	-	-	-	-	-
E981 Envenenamiento por gases de uso doméstico en el que se ignora si fue accidental.....	-	-	-	-	-	-	-	-	-
E982 Envenenamiento por otros gases en el que se ignora si fue accidental o intencionalmente infligido	-	-	-	-	-	-	-	-	-
E983 Ahorcamiento, estrangulación o sofocación en los que se ignora si fueron accidental o intencionalmente infligidos.....	-	-	-	-	-	-	-	-	-
E984 Sumersión [ahogamiento] en la que se ignora si fue accidental o intencionalmente infligida	-	-	-	-	-	-	-	-	-
E985 Lesión por arma de fuego y explosivo en la que se ignora si fue accidental o intencionalmente infligida.....	-	-	-	-	-	-	-	-	-
E986 Lesión por otros medios y por los no especificados en la que se ignora si fue accidental o intencionalmente infligida.....	-	-	-	-	-	-	-	-	-
E987 Precipitación desde lugar elevado en la que se ignora si fue accidente o intencionalmente infligida	-	-	-	-	-	-	-	-	-
E988 Lesión por otros medios y por los no especificados en la que se ignora si fue accidental o intencionalmente infligida.....	-	-	-	-	-	-	-	-	-
E989 Efectos tardíos de lesión en la que se ignora si fue accidental o intencionalmente infligida	-	-	-	-	-	-	-	-	-
E990 Lesión por fuego e incendio en operación de guerra	-	-	-	-	-	-	-	-	-
E991 Lesión por bala o fragmento en operación de guerra	-	-	-	-	-	-	-	-	-
E992 Lesión por explosión de armamento naval en operación de guerra.....	-	-	-	-	-	-	-	-	-
E993 Lesión por otra explosión en operación de guerra	-	-	-	-	-	-	-	-	-
E994 Lesión por destrucción de aeronave en operación de guerra.....	-	-	-	-	-	-	-	-	-
E995 Lesión producida por otros medios y por los no especificados en operaciones de guerra convencional.....	-	-	-	-	-	-	-	-	-
E996 Lesión por arma nuclear en operación de guerra	-	-	-	-	-	-	-	-	-
E997 Lesión por otras formas de guerra no convencional.....	-	-	-	-	-	-	-	-	-
E998 Lesión por operaciones de guerra, pero ocurrida después de haber cesado las hostilidades.....	-	-	-	-	-	-	-	-	-
E999 Efectos tardíos de lesión por operaciones de guerra	-	-	-	-	-	-	-	-	1,95

**I.6. MORTALIDAD ESPECÍFICA POR EDAD Y CAUSA DETALLADA (999 RÚBRICAS).
TASAS POR 100.000 HABITANTES. HOMBRES.**

CAUSA	TOTAL	Menos de 1 año	De 1 a 4 años	De 5 a 9 años	De 10 a 14 años	De 15 a 19 años	De 20 a 24 años	De 25 a 29 años	De 30 a 34 años
TOTAL	840,12	749,18	34,66	17,33	14,51	46,70	95,64	154,80	175,93
001 Cólera	-	-	-	-	-	-	-	-	-
002 Fiebres tifoidea y paratifoidea	-	-	-	-	-	-	-	-	-
003 Otras infecciones por Salmonella	-	-	-	-	-	-	-	-	-
004 Shigelosis	-	-	-	-	-	-	-	-	-
005 Otra intoxicación alimentaria (bacteriana)	-	-	-	-	-	-	-	-	-
006 Amebiasis	-	-	-	-	-	-	-	-	-
007 Otras enfermedades intestinales debidas a protozoarios	-	-	-	-	-	-	-	-	-
008 Infecciones intestinales debidas a otros organismos	-	-	-	-	-	-	-	-	-
009 Infección intestinal mal definida	0,76	-	-	-	-	-	-	-	-
010 Infección tuberculosa primaria	-	-	-	-	-	-	-	-	-
011 Tuberculosis pulmonar	2,85	-	-	-	-	-	-	-	-
012 Otras tuberculosis del aparato respiratorio	0,19	-	-	-	-	-	-	-	-
013 Tuberculosis de las meninges y del sistema nervioso central	-	-	-	-	-	-	-	-	-
014 Tuberculosis de los intestinos, del peritoneo y de los ganglios mesentéricos	0,19	-	-	-	-	-	-	-	-
015 Tuberculosis de los huesos y de las articulaciones	-	-	-	-	-	-	-	-	-
016 Tuberculosis del aparato genitourinario	-	-	-	-	-	-	-	-	-
017 Tuberculosis de otros órganos	-	-	-	-	-	-	-	-	-
018 Tuberculosis miliar	-	-	-	-	-	-	-	-	-
020 Peste	-	-	-	-	-	-	-	-	-
021 Tularemia	-	-	-	-	-	-	-	-	-
022 Carbunco	-	-	-	-	-	-	-	-	-
023 Brucelosis	-	-	-	-	-	-	-	-	-
024 Muermo	-	-	-	-	-	-	-	-	-
025 Melioidosis	-	-	-	-	-	-	-	-	-
026 Fiebre por mordedura de rata	-	-	-	-	-	-	-	-	-
027 Otras zoonosis bacterianas	-	-	-	-	-	-	-	-	-
030 Lepra	-	-	-	-	-	-	-	-	-
031 Enfermedades debidas a otras microbacterias....	-	-	-	-	-	-	-	-	-
032 Difteria	-	-	-	-	-	-	-	-	-
033 Tos ferina	-	-	-	-	-	-	-	-	-
034 Angina estreptocócica y escarlatina	-	-	-	-	-	-	-	-	-
035 Erisipela	-	-	-	-	-	-	-	-	-
036 Infecciones meningocócicas	-	-	-	-	-	-	-	-	-
037 Tétanos	-	-	-	-	-	-	-	-	-



1.6. MORTALIDAD ESPECÍFICA POR EDAD Y CAUSA DETALLADA (999 RÚBRICAS). TASAS POR 100.000 HABITANTES. HOMBRES.

CAUSA	De 35 a 39 años	De 40 a 44 años	De 45 a 49 años	De 50 a 54 años	De 55 a 59 años	De 60 a 64 años	De 65 a 69 años	De 70 a 74 años	De 75 y más años
TOTAL	226,06	234,03	353,02	578,01	822,57	1.380,29	2.005,90	4.488,59	10.915,87
001 Cólera	-	-	-	-	-	-	-	-	-
002 Fiebres tifoidea y paratifoidea	-	-	-	-	-	-	-	-	-
003 Otras infecciones por Salmonella	-	-	-	-	-	-	-	-	-
004 Shigelosis	-	-	-	-	-	-	-	-	-
005 Otra intoxicación alimentaria (bacteriana)	-	-	-	-	-	-	-	-	-
006 Amebiasis	-	-	-	-	-	-	-	-	-
007 Otras enfermedades intestinales debidas a protozoarios	-	-	-	-	-	-	-	-	-
008 Infecciones intestinales debidas a otros organismos	-	-	-	-	-	-	-	-	-
009 Infección intestinal mal definida	-	-	-	-	-	-	3,93	-	15,97
010 Infección tuberculosa primaria	-	-	-	-	-	-	-	-	-
011 Tuberculosis pulmonar	3,05	-	-	-	11,17	3,73	15,73	22,08	15,97
012 Otras tuberculosis del aparato respiratorio	-	-	-	-	-	-	-	-	5,32
013 Tuberculosis de las meninges y del sistema nervioso central	-	-	-	-	-	-	-	-	-
014 Tuberculosis de los intestinos, del peritoneo y de los ganglios mesentéricos	-	-	-	-	-	-	3,93	-	-
015 Tuberculosis de los huesos y de las articulaciones	-	-	-	-	-	-	-	-	-
016 Tuberculosis del aparato genitourinario	-	-	-	-	-	-	-	-	-
017 Tuberculosis de otros órganos	-	-	-	-	-	-	-	-	-
018 Tuberculosis miliar	-	-	-	-	-	-	-	-	-
020 Peste	-	-	-	-	-	-	-	-	-
021 Tularemia	-	-	-	-	-	-	-	-	-
022 Carbunco	-	-	-	-	-	-	-	-	-
023 Brucelosis	-	-	-	-	-	-	-	-	-
024 Muermo	-	-	-	-	-	-	-	-	-
025 Melioidosis	-	-	-	-	-	-	-	-	-
026 Fiebre por mordedura de rata	-	-	-	-	-	-	-	-	-
027 Otras zoonosis bacterianas	-	-	-	-	-	-	-	-	-
030 Lepra	-	-	-	-	-	-	-	-	-
031 Enfermedades debidas a otras microbacterias	-	-	-	-	-	-	-	-	-
032 Difteria	-	-	-	-	-	-	-	-	-
033 Tos ferina	-	-	-	-	-	-	-	-	-
034 Angina estreptocócica y escarlatina	-	-	-	-	-	-	-	-	-
035 Erisipela	-	-	-	-	-	-	-	-	-
036 Infecciones meningocócicas	-	-	-	-	-	-	-	-	-
037 Tétanos	-	-	-	-	-	-	-	-	-



**I.6. MORTALIDAD ESPECÍFICA POR EDAD Y CAUSA DETALLADA (999 RÚBRICAS).
TASAS POR 100.000 HABITANTES. HOMBRES (Continuación).**

CAUSA	TOTAL	Menos de 1 año	De 1 a 4 años	De 5 a 9 años	De 10 a 14 años	De 15 a 19 años	De 20 a 24 años	De 25 a 29 años	De 30 a 34 años
038 Septicemia.....	4,56	-	-	-	2,07	-	-	-	-
039 Actinomicosis	-	-	-	-	-	-	-	-	-
040 Otras enfermedades bacterianas.....	0,38	-	-	-	-	-	-	-	-
041 Infecciones bacterianas en afecciones clasificadas en otra parte y de sitios no especificados.....	-	-	-	-	-	-	-	-	-
045 Poliomielitis aguda.....	-	-	-	-	-	-	-	-	-
046 Infección del sistema nervioso central por virus lento.....	0,19	-	-	-	-	-	-	-	-
047 Meningitis debida a enterovirus	-	-	-	-	-	-	-	-	-
048 Otras enfermedades del sistema nervioso central debidas a enterovirus	-	-	-	-	-	-	-	-	-
049 Otras enfermedades víricas del sistema nervioso central no transmitidas por artrópodos ..	-	-	-	-	-	-	-	-	-
050 Viruela	-	-	-	-	-	-	-	-	-
051 Vacuna y paravacuna	-	-	-	-	-	-	-	-	-
052 Varicela.....	-	-	-	-	-	-	-	-	-
053 Herpes zoster	-	-	-	-	-	-	-	-	-
054 Herpes simple.....	-	-	-	-	-	-	-	-	-
055 Sarampión	-	-	-	-	-	-	-	-	-
056 Rubeola	-	-	-	-	-	-	-	-	-
057 Otros exantemas víricos.....	-	-	-	-	-	-	-	-	-
060 Fiebre amarilla	-	-	-	-	-	-	-	-	-
061 Dengue.....	-	-	-	-	-	-	-	-	-
062 Encefalitis víricas transmitidas por mosquitos.....	-	-	-	-	-	-	-	-	-
063 Encefalitis víricas transmitidas por garrapatas	-	-	-	-	-	-	-	-	-
064 Encefalitis víricas transmitidas por otros artrópodos y por los no especificados.....	-	-	-	-	-	-	-	-	-
065 Fiebres hemorrágicas transmitidas por artrópodos.....	-	-	-	-	-	-	-	-	-
066 Otras enfermedades víricas transmitidas por artrópodos.....	-	-	-	-	-	-	-	-	-
070 Hepatitis vírica	0,95	-	-	-	-	-	-	-	-
071 Rabia	-	-	-	-	-	-	-	-	-
072 Fiebre urliana.....	-	-	-	-	-	-	-	-	-
073 Ornitosis	-	-	-	-	-	-	-	-	-
074 Enfermedades específicas debidas a virus Coxsackie	-	-	-	-	-	-	-	-	-
075 Mononucleosis infecciosa.....	-	-	-	-	-	-	-	-	-
076 Tracoma	-	-	-	-	-	-	-	-	-



1.6. MORTALIDAD ESPECÍFICA POR EDAD Y CAUSA DETALLADA (999 RÚBRICAS). TASAS POR 100.000 HABITANTES. HOMBRES (Continuación).

CAUSA	De 35 a 39 años	De 40 a 44 años	De 45 a 49 años	De 50 a 54 años	De 55 a 59 años	De 60 a 64 años	De 65 a 69 años	De 70 a 74 años	De 75 y más años
038 Septicemia.....	-	-	3,92	-	3,72	7,46	3,93	29,43	74,55
039 Actinomicosis	-	-	-	-	-	-	-	-	-
040 Otras enfermedades bacterianas.....	-	-	-	-	-	-	-	-	10,65
041 Infecciones bacterianas en afecciones clasificadas en otra parte y de sitios no especificados.....	-	-	-	-	-	-	-	-	-
045 Poliomieltis aguda.....	-	-	-	-	-	-	-	-	-
046 Infección del sistema nervioso central por virus lento.....	-	-	-	-	-	3,73	-	-	-
047 Meningitis debida a enterovirus	-	-	-	-	-	-	-	-	-
048 Otras enfermedades del sistema nervioso central debidas a enterovirus.....	-	-	-	-	-	-	-	-	-
049 Otras enfermedades víricas del sistema nervioso central no transmitidas por artrópodos ..	-	-	-	-	-	-	-	-	-
050 Viruela	-	-	-	-	-	-	-	-	-
051 Vacuna y paravacuna	-	-	-	-	-	-	-	-	-
052 Varicela.....	-	-	-	-	-	-	-	-	-
053 Herpes zoster	-	-	-	-	-	-	-	-	-
054 Herpes simple.....	-	-	-	-	-	-	-	-	-
055 Sarampión	-	-	-	-	-	-	-	-	-
056 Rubeola	-	-	-	-	-	-	-	-	-
057 Otros exantemas víricos.....	-	-	-	-	-	-	-	-	-
060 Fiebre amarilla	-	-	-	-	-	-	-	-	-
061 Dengue	-	-	-	-	-	-	-	-	-
062 Encefalitis víricas transmitidas por mosquitos.....	-	-	-	-	-	-	-	-	-
063 Encefalitis víricas transmitidas por garrapatas	-	-	-	-	-	-	-	-	-
064 Encefalitis víricas transmitidas por otros artrópodos y por los no especificados.....	-	-	-	-	-	-	-	-	-
065 Fiebres hemorrágicas transmitidas por artrópodos.....	-	-	-	-	-	-	-	-	-
066 Otras enfermedades víricas transmitidas por artrópodos.....	-	-	-	-	-	-	-	-	-
070 Hepatitis vírica	-	-	-	4,28	3,72	3,73	-	-	10,65
071 Rabia	-	-	-	-	-	-	-	-	-
072 Fiebre urliana.....	-	-	-	-	-	-	-	-	-
073 Ornitosis	-	-	-	-	-	-	-	-	-
074 Enfermedades específicas debidas a virus Coxsackie	-	-	-	-	-	-	-	-	-
075 Mononucleosis infecciosa.....	-	-	-	-	-	-	-	-	-
076 Tracoma	-	-	-	-	-	-	-	-	-

**I.6. MORTALIDAD ESPECÍFICA POR EDAD Y CAUSA DETALLADA (999 RÚBRICAS).
TASAS POR 100.000 HABITANTES. HOMBRES (Continuación).**

CAUSA	TOTAL	Menos de 1 año	De 1 a 4 años	De 5 a 9 años	De 10 a 14 años	De 15 a 19 años	De 20 a 24 años	De 25 a 29 años	De 30 a 34 años
077 Otras enfermedades de la conjuntiva debidas a virus y Clamidias	-	-	-	-	-	-	-	-	-
078 Otras enfermedades debidas a virus y Clamidias.....	-	-	-	-	-	-	-	-	-
079 Infecciones víricas en afecciones clasificadas en otra parte y de sitio no especificado.....	-	-	-	-	-	-	-	-	-
080 Tífus [epidémico] transmitido por piojos	-	-	-	-	-	-	-	-	-
081 Otros tifus.....	-	-	-	-	-	-	-	-	-
082 Rickettsiosis transmitidas por garrapatas.....	-	-	-	-	-	-	-	-	-
083 Otras rickettsiosis.....	-	-	-	-	-	-	-	-	-
084 Paludismo.....	-	-	-	-	-	-	-	-	-
085 Leishmaniasis.....	0,19	-	-	-	-	-	-	-	-
086 Tripanosomiasis	-	-	-	-	-	-	-	-	-
087 Fiebre recurrente	-	-	-	-	-	-	-	-	-
088 Otras enfermedades transmitidas por artrópodos	-	-	-	-	-	-	-	-	-
090 Sífilis congénita	-	-	-	-	-	-	-	-	-
090 Sífilis precoz sintomática.....	-	-	-	-	-	-	-	-	-
092 Sífilis precoz latente	-	-	-	-	-	-	-	-	-
093 Sífilis cardiovascular.....	-	-	-	-	-	-	-	-	-
094 Neurosífilis	-	-	-	-	-	-	-	-	-
095 Otras formas de sífilis tardía, con síntomas	-	-	-	-	-	-	-	-	-
096 Sífilis tardía latente	-	-	-	-	-	-	-	-	-
097 Otras sífilis y las no especificadas	-	-	-	-	-	-	-	-	-
098 Infecciones gonocócicas	-	-	-	-	-	-	-	-	-
099 Otras enfermedades venéreas	-	-	-	-	-	-	-	-	-
100 Leptospirosis	-	-	-	-	-	-	-	-	-
101 Angina de Vincent	-	-	-	-	-	-	-	-	-
102 Frambesia.....	-	-	-	-	-	-	-	-	-
103 Pinta	-	-	-	-	-	-	-	-	-
104 Otras infecciones causadas por espiroquetas.....	-	-	-	-	-	-	-	-	-
110 Dermatofitosis	-	-	-	-	-	-	-	-	-
111 Otras dermatomicosis y las no especificadas.....	-	-	-	-	-	-	-	-	-
112 Candidiasis.....	0,19	-	-	-	-	-	-	-	-
114 Coccidioidomicosis.....	-	-	-	-	-	-	-	-	-
115 Histoplasmosis	-	-	-	-	-	-	-	-	-
116 Infección blastomicósica	-	-	-	-	-	-	-	-	-
117 Otras micosis	-	-	-	-	-	-	-	-	-
118 Micosis por patógenos facultativos.....	-	-	-	-	-	-	-	-	-



I.6. MORTALIDAD ESPECÍFICA POR EDAD Y CAUSA DETALLADA (999 RÚBRICAS). TASAS POR 100.000 HABITANTES. HOMBRES (Continuación).

CAUSA	De 35 a 39 años	De 40 a 44 años	De 45 a 49 años	De 50 a 54 años	De 55 a 59 años	De 60 a 64 años	De 65 a 69 años	De 70 a 74 años	De 75 y más años
077 Otras enfermedades de la conjuntiva debidas a virus y Clamidias	-	-	-	-	-	-	-	-	-
078 Otras enfermedades debidas a virus y Clamidias.....	-	-	-	-	-	-	-	-	-
079 Infecciones víricas en afecciones clasificadas en otra parte y de sitio no especificado.....	-	-	-	-	-	-	-	-	-
080 Tifus [epidémico] transmitido por piojos	-	-	-	-	-	-	-	-	-
081 Otros tifus.....	-	-	-	-	-	-	-	-	-
082 Rickettsiosis transmitidas por garrapatas.....	-	-	-	-	-	-	-	-	-
083 Otras rickettsiosis.....	-	-	-	-	-	-	-	-	-
084 Paludismo.....	-	-	-	-	-	-	-	-	-
085 Leishmaniasis.....	-	-	-	-	-	-	-	7,36	-
086 Tripanosomiasis	-	-	-	-	-	-	-	-	-
087 Fiebre recurrente	-	-	-	-	-	-	-	-	-
088 Otras enfermedades transmitidas por artrópodos	-	-	-	-	-	-	-	-	-
090 Sífilis congénita	-	-	-	-	-	-	-	-	-
090 Sífilis precoz sintomática	-	-	-	-	-	-	-	-	-
092 Sífilis precoz latente	-	-	-	-	-	-	-	-	-
093 Sífilis cardiovascular.....	-	-	-	-	-	-	-	-	-
094 Neurosífilis	-	-	-	-	-	-	-	-	-
095 Otras formas de sífilis tardía, con síntomas	-	-	-	-	-	-	-	-	-
096 Sífilis tardía latente	-	-	-	-	-	-	-	-	-
097 Otras sífilis y las no especificadas	-	-	-	-	-	-	-	-	-
098 Infecciones gonocócicas	-	-	-	-	-	-	-	-	-
099 Otras enfermedades venéreas	-	-	-	-	-	-	-	-	-
100 Leptospirosis	-	-	-	-	-	-	-	-	-
101 Angina de Vincent	-	-	-	-	-	-	-	-	-
102 Frambesia.....	-	-	-	-	-	-	-	-	-
103 Pinta	-	-	-	-	-	-	-	-	-
104 Otras infecciones causadas por espiroquetas.....	-	-	-	-	-	-	-	-	-
110 Dermatofitosis	-	-	-	-	-	-	-	-	-
111 Otras dermatomicosis y las no especificadas.....	-	-	-	-	-	-	-	-	-
112 Candidiasis.....	-	-	-	-	-	3,73	-	-	-
114 Coccidioidomicosis.....	-	-	-	-	-	-	-	-	-
115 Histoplasmosis	-	-	-	-	-	-	-	-	-
116 Infección blastomicósica	-	-	-	-	-	-	-	-	-
117 Otras micosis	-	-	-	-	-	-	-	-	-
118 Micosis por patógenos facultativos.....	-	-	-	-	-	-	-	-	-



**I.6. MORTALIDAD ESPECÍFICA POR EDAD Y CAUSA DETALLADA (999 RÚBRICAS).
TASAS POR 100.000 HABITANTES. HOMBRES (Continuación).**

CAUSA	TOTAL	Menos de 1 año	De 1 a 4 años	De 5 a 9 años	De 10 a 14 años	De 15 a 19 años	De 20 a 24 años	De 25 a 29 años	De 30 a 34 años
120 Esquistosomiasis [bilharziasis].....	-	-	-	-	-	-	-	-	-
121 Otras infestaciones por trematodos.....	-	-	-	-	-	-	-	-	-
122 Equinocosis.....	-	-	-	-	-	-	-	-	-
123 Otras infestaciones por cestodos.....	-	-	-	-	-	-	-	-	-
124 Triquinosis.....	-	-	-	-	-	-	-	-	-
125 Filariasis y dracontiasis.....	-	-	-	-	-	-	-	-	-
126 Anquilostomiasis y mecaturias.....	-	-	-	-	-	-	-	-	-
127 Otras helmintiasis intestinales.....	-	-	-	-	-	-	-	-	-
128 Otras helmintiasis y las no especificadas.....	-	-	-	-	-	-	-	-	-
129 Parasitosis intestinal, sin otra especificación.....	-	-	-	-	-	-	-	-	-
130 Toxoplasmosis.....	-	-	-	-	-	-	-	-	-
131 Tricomoniasis.....	-	-	-	-	-	-	-	-	-
132 Pediculosis e infestación por Phthirus.....	-	-	-	-	-	-	-	-	-
133 Acariasis.....	-	-	-	-	-	-	-	-	-
134 Otras infestaciones.....	-	-	-	-	-	-	-	-	-
135 Sarcoidosis.....	0,19	-	-	-	-	-	-	-	-
136 Otras enfermedades infecciosas y parasitarias y las no especificadas.....	0,38	-	-	-	-	-	-	-	-
137 Efectos tardíos de la tuberculosis.....	-	-	-	-	-	-	-	-	-
138 Efectos tardíos de la poliomielitis aguda.....	-	-	-	-	-	-	-	-	-
139 Efectos tardíos de otras enfermedades infecciosas y parasitarias.....	-	-	-	-	-	-	-	-	-
140 Tumor maligno del labio.....	0,38	-	-	-	-	-	-	-	-
141 Tumor maligno de la lengua.....	2,47	-	-	-	-	-	-	-	-
142 Tumor maligno de las glándulas salivares mayores.....	0,57	-	-	-	-	-	-	-	-
143 Tumor maligno de la encía.....	0,19	-	-	-	-	-	-	-	-
144 Tumor maligno del suelo de la boca.....	0,57	-	-	-	-	-	-	-	-
145 Tumor maligno de otras partes y de las no especificadas de la boca.....	1,33	-	-	-	-	-	-	-	-
146 Tumor maligno de la bucofaringe.....	1,71	-	-	-	-	-	-	-	-
147 Tumor maligno de la nasofaringe.....	0,38	-	-	-	-	-	-	-	-
148 Tumor maligno de la laringofaringe.....	0,57	-	-	-	-	-	-	-	-
149 Tumor maligno de otros sitios y de los mal definidos de los labios, la cavidad bucal y la faringe.....	0,76	-	-	-	-	-	-	-	-
150 Tumor maligno del esófago.....	5,70	-	-	-	-	-	-	-	-
151 Tumor maligno del estómago.....	14,45	-	-	-	-	-	-	-	-
152 Tumor maligno del intestino delgado.....	0,19	-	-	-	-	-	-	-	-
153 Tumor maligno de colon.....	13,69	-	-	-	-	-	-	2,18	-



I.6. MORTALIDAD ESPECÍFICA POR EDAD Y CAUSA DETALLADA (999 RÚBRICAS). TASAS POR 100.000 HABITANTES. HOMBRES (Continuación).

CAUSA	De 35 a 39 años	De 40 a 44 años	De 45 a 49 años	De 50 a 54 años	De 55 a 59 años	De 60 a 64 años	De 65 a 69 años	De 70 a 74 años	De 75 y más años
120 Esquistosomiasis [bilharziasis].....	-	-	-	-	-	-	-	-	-
121 Otras infestaciones por trematodos.....	-	-	-	-	-	-	-	-	-
122 Equinococosis.....	-	-	-	-	-	-	-	-	-
123 Otras infestaciones por cestodos.....	-	-	-	-	-	-	-	-	-
124 Triquinosis.....	-	-	-	-	-	-	-	-	-
125 Filariasis y dracontiasis.....	-	-	-	-	-	-	-	-	-
126 Anquilostomiasis y mecaturiasis.....	-	-	-	-	-	-	-	-	-
127 Otras helmintiasis intestinales.....	-	-	-	-	-	-	-	-	-
128 Otras helmintiasis y las no especificadas.....	-	-	-	-	-	-	-	-	-
129 Parasitosis intestinal, sin otra especificación.....	-	-	-	-	-	-	-	-	-
130 Toxoplasmosis.....	-	-	-	-	-	-	-	-	-
131 Tricomoniasis.....	-	-	-	-	-	-	-	-	-
132 Pediculosis e infestación por Phthirus.....	-	-	-	-	-	-	-	-	-
133 Acariasis.....	-	-	-	-	-	-	-	-	-
134 Otras infestaciones.....	-	-	-	-	-	-	-	-	-
135 Sarcoidosis.....	-	-	-	-	-	-	-	-	5,32
136 Otras enfermedades infecciosas y parasitarias y las no especificadas.....	-	-	-	-	-	-	3,93	-	5,32
137 Efectos tardíos de la tuberculosis.....	-	-	-	-	-	-	-	-	-
138 Efectos tardíos de la poliomieltis aguda.....	-	-	-	-	-	-	-	-	-
139 Efectos tardíos de otras enfermedades infecciosas y parasitarias.....	-	-	-	-	-	-	-	-	-
140 Tumor maligno del labio.....	-	-	-	-	-	-	3,93	-	5,32
141 Tumor maligno de la lengua.....	-	-	3,92	4,28	11,17	11,19	11,80	7,36	5,32
142 Tumor maligno de las glándulas salivares mayores.....	-	-	-	-	3,72	-	3,93	-	5,32
143 Tumor maligno de la encía.....	-	-	3,92	-	-	-	-	-	-
144 Tumor maligno del suelo de la boca.....	-	-	7,84	4,28	-	-	-	-	-
145 Tumor maligno de otras partes y de las no especificadas de la boca.....	-	-	3,92	-	3,72	7,46	3,93	-	10,65
146 Tumor maligno de la bucofaringe.....	-	3,21	7,84	-	7,44	7,46	-	7,36	5,32
147 Tumor maligno de la nasofaringe.....	-	3,21	-	-	-	-	-	7,36	-
148 Tumor maligno de la laringofaringe.....	-	-	3,92	4,28	-	-	-	-	5,32
149 Tumor maligno de otros sitios y de los mal definidos de los labios, la cavidad bucal y la faringe.....	-	-	-	-	-	7,46	-	7,36	5,32
150 Tumor maligno del esófago.....	-	-	3,92	8,56	26,05	11,19	19,67	22,08	47,92
151 Tumor maligno del estómago.....	9,16	6,41	11,77	-	52,11	29,84	43,26	73,58	133,12
152 Tumor maligno del intestino delgado.....	-	-	-	-	3,72	-	-	-	-
153 Tumor maligno de colon.....	-	6,41	-	17,13	26,05	26,11	43,26	73,58	159,74

**I.6. MORTALIDAD ESPECÍFICA POR EDAD Y CAUSA DETALLADA (999 RÚBRICAS).
TASAS POR 100.000 HABITANTES. HOMBRES (Continuación).**

CAUSA	TOTAL	Menos de 1 año	De 1 a 4 años	De 5 a 9 años	De 10 a 14 años	De 15 a 19 años	De 20 a 24 años	De 25 a 29 años	De 30 a 34 años
154 Tumor maligno del recto, de la porción rectosigmoide y del ano	6,08	-	-	-	-	-	-	-	-
155 Tumor maligno del hígado y de los conductos biliares intrahepáticos	5,51	-	-	-	-	-	4,07	-	-
156 Tumor maligno de la vesícula y de las vías biliares extrahepáticas	2,28	-	-	-	-	-	-	-	-
157 Tumor maligno del páncreas	7,41	-	-	-	-	-	-	-	-
158 Tumor maligno del peritoneo y del tejido retroperitoneal.....	0,57	-	-	-	-	-	-	-	-
159 Tumor maligno de otros sitios y de los mal definidos de los órganos digestivos y del peritoneo.....	1,14	-	-	-	-	-	-	-	-
160 Tumor maligno de las fosas nasales, del oído medio y de los senos paranasales.....	-	-	-	-	-	-	-	-	-
161 Tumor maligno de la laringe	8,36	-	-	-	-	-	-	-	2,38
162 Tumor maligno de la tráquea, de los bronquios y del pulmón	53,79	-	-	-	-	-	-	-	2,38
163 Tumor maligno de la pleura	0,19	-	-	-	-	-	-	-	-
164 Tumor maligno del timo, del corazón y del mediastino	0,19	-	-	-	-	-	-	-	-
165 Tumor maligno de otros sitios y de los mal definidos del aparato respiratorio y de los órganos intratorácicos	0,38	-	-	-	-	-	-	-	-
170 Tumor maligno de los huesos y de los cartílagos articulares	2,85	-	3,85	-	-	2,03	-	8,72	2,38
171 Tumor maligno del tejido conjuntivo y de otros tejidos blandos.....	0,95	-	-	-	-	-	-	-	-
172 Melanoma maligno de la piel.....	1,33	-	-	-	-	-	-	-	-
173 Otro tumor maligno de la piel.....	2,28	-	-	-	-	-	-	-	-
174 Tumor maligno de la mama de la mujer.....	-	-	-	-	-	-	-	-	-
175 Tumor maligno de la mama del hombre.....	0,38	-	-	-	-	-	-	-	-
179 Tumor maligno del útero, parte no especificada ..	-	-	-	-	-	-	-	-	-
180 Tumor maligno del cuello del útero	-	-	-	-	-	-	-	-	-
181 Tumor maligno de la placenta.....	-	-	-	-	-	-	-	-	-
182 Tumor maligno del cuerpo del útero	-	-	-	-	-	-	-	-	-
183 Tumor maligno del ovario y de otros anexos del útero	-	-	-	-	-	-	-	-	-
184 Tumor maligno de otros órganos genitales y de los no especificados de la mujer.....	-	-	-	-	-	-	-	-	-
185 Tumor maligno de la próstata	25,09	-	-	-	-	-	-	-	-
186 Tumor maligno del testículo.....	-	-	-	-	-	-	-	-	-
187 Tumor maligno del pene y de otros órganos genitales del hombre.....	0,57	-	-	-	-	-	-	-	-
188 Tumor maligno de la vejiga.....	14,45	-	-	-	-	-	-	-	-



I.6. MORTALIDAD ESPECÍFICA POR EDAD Y CAUSA DETALLADA (999 RÚBRICAS). TASAS POR 100.000 HABITANTES. HOMBRES (Continuación).

CAUSA	De 35 a 39 años	De 40 a 44 años	De 45 a 49 años	De 50 a 54 años	De 55 a 59 años	De 60 a 64 años	De 65 a 69 años	De 70 a 74 años	De 75 y más años
154 Tumor maligno del recto, de la porción rectosigmoide y del ano	-	-	-	8,56	3,72	14,92	31,47	36,79	63,90
155 Tumor maligno del hígado y de los conductos bilíares intrahepáticos	3,05	-	3,92	4,28	7,44	11,19	31,47	51,51	21,30
156 Tumor maligno de la vesícula y de las vías bilíares extrahepáticas	-	-	-	8,56	3,72	14,92	3,93	14,72	10,65
157 Tumor maligno del páncreas	3,05	3,21	-	4,28	11,17	26,11	23,60	36,79	79,87
158 Tumor maligno del peritoneo y del tejido retroperitoneal.....	-	3,21	-	-	-	-	7,87	-	-
159 Tumor maligno de otros sitios y de los mal definidos de los órganos digestivos y del peritoneo.....	-	-	3,92	-	-	3,73	7,87	-	10,65
160 Tumor maligno de las fosas nasales, del oído medio y de los senos paranasales.....	-	-	-	-	-	-	-	-	-
161 Tumor maligno de la laringe	-	-	-	38,53	18,61	18,65	31,47	44,15	53,25
162 Tumor maligno de la tráquea, de los bronquios y del pulmón	3,05	19,24	47,07	85,63	44,66	175,33	161,26	434,14	447,28
163 Tumor maligno de la pleura	-	-	-	-	-	-	-	7,36	-
164 Tumor maligno del timo, del corazón y del mediastino	-	-	-	-	-	-	-	7,36	-
165 Tumor maligno de otros sitios y de los mal definidos del aparato respiratorio y de los órganos intratorácicos	-	-	-	4,28	-	-	3,93	-	-
170 Tumor maligno de los huesos y de los cartílagos articulares	-	-	-	-	3,72	7,46	3,93	22,08	5,32
171 Tumor maligno del tejido conjuntivo y de otros tejidos blandos.....	-	-	-	-	-	3,73	-	7,36	15,97
172 Melanoma maligno de la piel.....	3,05	-	-	4,28	3,72	-	7,87	7,36	5,32
173 Otro tumor maligno de la piel.....	-	-	-	4,28	-	3,73	7,87	7,36	37,27
174 Tumor maligno de la mama de la mujer.....	-	-	-	-	-	-	-	-	-
175 Tumor maligno de la mama del hombre.....	-	-	-	-	-	-	-	-	10,65
179 Tumor maligno del útero, parte no especificada ..	-	-	-	-	-	-	-	-	-
180 Tumor maligno del cuello del útero.....	-	-	-	-	-	-	-	-	-
181 Tumor maligno de la placenta.....	-	-	-	-	-	-	-	-	-
182 Tumor maligno del cuerpo del útero	-	-	-	-	-	-	-	-	-
183 Tumor maligno del ovario y de otros anexos del útero	-	-	-	-	-	-	-	-	-
184 Tumor maligno de otros órganos genitales y de los no especificados de la mujer.....	-	-	-	-	-	-	-	-	-
185 Tumor maligno de la próstata	-	3,21	-	-	3,72	29,84	70,80	132,45	457,93
186 Tumor maligno del testículo.....	-	-	-	-	-	-	-	-	-
187 Tumor maligno del pene y de otros órganos genitales del hombre.....	-	-	-	-	3,72	-	-	-	10,65
188 Tumor maligno de la vejiga	-	-	3,92	12,84	14,89	33,57	35,40	147,17	159,74

**I.6. MORTALIDAD ESPECÍFICA POR EDAD Y CAUSA DETALLADA (999 RÚBRICAS).
TASAS POR 100.000 HABITANTES. HOMBRES (Continuación).**

CAUSA	TOTAL	Menos de 1 año	De 1 a 4 años	De 5 a 9 años	De 10 a 14 años	De 15 a 19 años	De 20 a 24 años	De 25 a 29 años	De 30 a 34 años
189 Tumor maligno del riñón, de otros órganos urinarios y de los no especificados	1,52	-	-	-	-	-	-	2,18	-
190 Tumor maligno del ojo	-	-	-	-	-	-	-	-	-
191 Tumor maligno del encéfalo.....	3,04	-	-	-	-	2,03	-	2,18	-
192 Tumor maligno de otras partes y de las no especificadas del sistema nervioso	-	-	-	-	-	-	-	-	-
193 Tumor maligno de la glándula tiroides	-	-	-	-	-	-	-	-	-
194 Tumor maligno de otras glándulas endocrinas y de órganos similares.....	-	-	-	-	-	-	-	-	-
195 Tumor maligno de otros sitios y de los mal definidos	2,28	-	-	-	-	-	-	-	-
196 Tumor maligno secundario y el no especificado de los ganglios linfáticos.....	-	-	-	-	-	-	-	-	-
197 Tumor maligno secundario de los aparatos respiratorio y digestivo	-	-	-	-	-	-	-	-	-
198 Tumor maligno secundario de otros sitios especificados.....	-	-	-	-	-	-	-	-	-
199 Tumor maligno de sitio no especificado.....	11,21	-	-	-	-	-	-	-	-
200 Linfoma y reticulosarcoma	0,38	-	-	-	-	-	-	-	-
201 Enfermedad de Hodgkin.....	0,95	-	-	-	-	-	-	2,18	-
202 Otro tumor maligno de los tejidos linfoides e histiocítico.....	3,42	-	-	-	-	-	-	-	2,38
203 Mieloma múltiple y neoplasias inmunoproliferativas.....	2,85	-	-	-	-	-	-	-	-
204 Leucemia linfocítica.....	2,09	-	-	2,89	4,15	-	-	-	-
205 Leucemia mielocítica.....	3,23	-	-	-	2,07	2,03	-	-	2,38
206 Leucemia monocítica.....	-	-	-	-	-	-	-	-	-
207 Otras leucemias especificadas.....	-	-	-	-	-	-	-	-	-
208 Leucemia de células de tipo no especificado.....	2,28	-	-	-	-	-	2,03	-	-
210 Tumor benigno del labio, de la cavidad bucal y de la faringe	-	-	-	-	-	-	-	-	-
211 Tumor benigno de otras partes del aparato digestivo.....	-	-	-	-	-	-	-	-	-
212 Tumor benigno de los órganos respiratorios e intratorácicos	-	-	-	-	-	-	-	-	-
213 Tumor benigno de hueso y de cartílago articular .	-	-	-	-	-	-	-	-	-
214 Lipoma.....	-	-	-	-	-	-	-	-	-
215 Otro tumor benigno del tejido conjuntivo y de otros tejidos blandos.....	0,38	-	-	-	-	-	-	-	-
216 Tumor benigno de la piel	0,19	-	-	-	-	-	-	-	-
217 Tumor benigno de la mama	-	-	-	-	-	-	-	-	-
218 Leiomioma uterino.....	-	-	-	-	-	-	-	-	-
219 Otro tumor benigno del útero	-	-	-	-	-	-	-	-	-



1.6. MORTALIDAD ESPECÍFICA POR EDAD Y CAUSA DETALLADA (999 RÚBRICAS). TASAS POR 100.000 HABITANTES. HOMBRES (Continuación).

CAUSA	De 35 a 39 años	De 40 a 44 años	De 45 a 49 años	De 50 a 54 años	De 55 a 59 años	De 60 a 64 años	De 65 a 69 años	De 70 a 74 años	De 75 y más años
189 Tumor maligno del riñón, de otros órganos urinarios y de los no especificados	-	-	-	-	-	3,73	11,80	-	15,97
190 Tumor maligno del ojo	-	-	-	-	-	-	-	-	-
191 Tumor maligno del encéfalo.....	3,05	-	11,77	4,28	11,17	7,46	7,87	-	10,65
192 Tumor maligno de otras partes y de las no especificadas del sistema nervioso	-	-	-	-	-	-	-	-	-
193 Tumor maligno de la glándula tiroides	-	-	-	-	-	-	-	-	-
194 Tumor maligno de otras glándulas endocrinas y de órganos similares.....	-	-	-	-	-	-	-	-	-
195 Tumor maligno de otros sitios y de los mal definidos	6,11	-	-	-	-	3,73	7,87	-	37,27
196 Tumor maligno secundario y el no especificado de los ganglios linfáticos.....	-	-	-	-	-	-	-	-	-
197 Tumor maligno secundario de los aparatos respiratorio y digestivo	-	-	-	-	-	-	-	-	-
198 Tumor maligno secundario de otros sitios especificados.....	-	-	-	-	-	-	-	-	-
199 Tumor maligno de sitio no especificado.....	-	3,21	3,92	17,13	22,33	22,38	31,47	103,02	101,17
200 Linfoma y reticulosarcoma	-	-	-	-	-	-	-	-	10,65
201 Enfermedad de Hodgkin.....	-	-	-	-	3,72	-	-	7,36	10,65
202 Otro tumor maligno de los tejidos linfoides e histiocítico.....	-	3,21	3,92	8,56	3,72	11,19	11,80	7,36	26,62
203 Mieloma múltiple y neoplasias inmunoproliferativas.....	-	-	-	-	3,72	11,19	7,87	29,43	26,62
204 Leucemia linfocítica.....	6,11	-	-	-	-	-	3,93	14,72	15,97
205 Leucemia mielocítica.....	-	3,21	3,92	4,28	-	11,19	-	7,36	37,27
206 Leucemia monocítica.....	-	-	-	-	-	-	-	-	-
207 Otras leucemias especificadas.....	-	-	-	-	-	-	-	-	-
208 Leucemia de células de tipo no especificado.....	-	-	-	4,28	-	-	-	14,72	42,60
210 Tumor benigno del labio, de la cavidad bucal y de la faringe.....	-	-	-	-	-	-	-	-	-
211 Tumor benigno de otras partes del aparato digestivo.....	-	-	-	-	-	-	-	-	-
212 Tumor benigno de los órganos respiratorios e intratorácicos	-	-	-	-	-	-	-	-	-
213 Tumor benigno de hueso y de cartílago articular	-	-	-	-	-	-	-	-	-
214 Lipoma.....	-	-	-	-	-	-	-	-	-
215 Otro tumor benigno del tejido conjuntivo y de otros tejidos blandos.....	-	-	-	4,28	-	3,73	-	-	-
216 Tumor benigno de la piel	-	-	-	-	-	-	-	7,36	-
217 Tumor benigno de la mama	-	-	-	-	-	-	-	-	-
218 Leiomioma uterino.....	-	-	-	-	-	-	-	-	-
219 Otro tumor benigno del útero	-	-	-	-	-	-	-	-	-

**I.6. MORTALIDAD ESPECÍFICA POR EDAD Y CAUSA DETALLADA (999 RÚBRICAS).
TASAS POR 100.000 HABITANTES. HOMBRES (Continuación).**

CAUSA	TOTAL	Menos de 1 año	De 1 a 4 años	De 5 a 9 años	De 10 a 14 años	De 15 a 19 años	De 20 a 24 años	De 25 a 29 años	De 30 a 34 años
220 Tumor benigno del ovario	-	-	-	-	-	-	-	-	-
221 Tumor benigno de otros órganos genitales de la mujer	-	-	-	-	-	-	-	-	-
222 Tumor benigno de los órganos genitales del hombre	-	-	-	-	-	-	-	-	-
223 Tumor benigno del riñón y de otros órganos urinarios.....	-	-	-	-	-	-	-	-	-
224 Tumor benigno del ojo	-	-	-	-	-	-	-	-	-
225 Tumor benigno del encéfalo y de otras partes del sistema nervioso	0,57	-	-	-	-	-	-	-	-
226 Tumor benigno de la glándula tiroides	-	-	-	-	-	-	-	-	-
227 Tumor benigno de otras glándulas endocrinas y de órganos similares.....	-	-	-	-	-	-	-	-	-
228 Hemangioma y linfangioma, de cualquier sitio.....	-	-	-	-	-	-	-	-	-
229 Tumor benigno de otro sitio y de los no especificados.....	-	-	-	-	-	-	-	-	-
230 Carcinoma in situ de órganos digestivos	-	-	-	-	-	-	-	-	-
231 Carcinoma in situ del aparato respiratorio.....	-	-	-	-	-	-	-	-	-
232 Carcinoma in situ de la piel.....	-	-	-	-	-	-	-	-	-
233 Carcinoma in situ de la mama y del aparato genitourinario.....	-	-	-	-	-	-	-	-	-
234 Carcinoma in situ de otros sitios y de los no especificados.....	-	-	-	-	-	-	-	-	-
235 Tumor de evolución incierta de los aparatos digestivo y respiratorio	-	-	-	-	-	-	-	-	-
236 Tumor de evolución incierta de los órganos genitourinarios	0,19	-	-	-	-	-	-	-	-
237 Tumor de evolución incierta de las glándulas endocrinas y del sistema nervioso	-	-	-	-	-	-	-	-	-
238 Tumor de evolución incierta de los otros sitios y tejidos de los no especificados	0,76	-	3,85	-	-	-	-	-	-
239 Tumor de naturaleza no especificada	5,70	-	-	-	-	-	-	2,18	-
240 Bocio simple y el no especificado	-	-	-	-	-	-	-	-	-
241 Bocio nodular no tóxico.....	-	-	-	-	-	-	-	-	-
242 Tirotoxicosis con o sin bocio.....	-	-	-	-	-	-	-	-	-
243 Hipotiroidismo congénito	-	-	-	-	-	-	-	-	-
244 Hipotiroidismo adquirido	-	-	-	-	-	-	-	-	-
245 Tiroiditis	-	-	-	-	-	-	-	-	-
246 Otros trastornos de la glándula tiroides	-	-	-	-	-	-	-	-	-
250 Diabetes mellitus	14,26	-	-	-	-	-	-	-	-
251 Otros trastornos de la secreción interna del páncreas.....	-	-	-	-	-	-	-	-	-
252 Trastornos de las glándulas paratiroides	-	-	-	-	-	-	-	-	-

I.6. MORTALIDAD ESPECÍFICA POR EDAD Y CAUSA DETALLADA (999 RÚBRICAS). TASAS POR 100.000 HABITANTES. HOMBRES (Continuación).

CAUSA	De 35 a 39 años	De 40 a 44 años	De 45 a 49 años	De 50 a 54 años	De 55 a 59 años	De 60 a 64 años	De 65 a 69 años	De 70 a 74 años	De 75 y más años
220 Tumor benigno del ovario	-	-	-	-	-	-	-	-	-
221 Tumor benigno de otros órganos genitales de la mujer	-	-	-	-	-	-	-	-	-
222 Tumor benigno de los órganos genitales del hombre	-	-	-	-	-	-	-	-	-
223 Tumor benigno del riñón y de otros órganos urinarios.....	-	-	-	-	-	-	-	-	-
224 Tumor benigno del ojo	-	-	-	-	-	-	-	-	-
225 Tumor benigno del encéfalo y de otras partes del sistema nervioso	3,05	-	-	-	3,72	3,73	-	-	-
226 Tumor benigno de la glándula tiroides	-	-	-	-	-	-	-	-	-
227 Tumor benigno de otras glándulas endocrinas y de órganos similares.....	-	-	-	-	-	-	-	-	-
228 Hemangioma y linfangioma, de cualquier sitio	-	-	-	-	-	-	-	-	-
229 Tumor benigno de otro sitio y de los no especificados.....	-	-	-	-	-	-	-	-	-
230 Carcinoma in situ de órganos digestivos	-	-	-	-	-	-	-	-	-
231 Carcinoma in situ del aparato respiratorio.....	-	-	-	-	-	-	-	-	-
232 Carcinoma in situ de la piel.....	-	-	-	-	-	-	-	-	-
233 Carcinoma in situ de la mama y del aparato genitourinario	-	-	-	-	-	-	-	-	-
234 Carcinoma in situ de otros sitios y de los no especificados.....	-	-	-	-	-	-	-	-	-
235 Tumor de evolución incierta de los aparatos digestivo y respiratorio	-	-	-	-	-	-	-	-	-
236 Tumor de evolución incierta de los órganos genitourinarios	-	-	-	-	-	-	3,93	-	-
237 Tumor de evolución incierta de las glándulas endocrinas y del sistema nervioso	-	-	-	-	-	-	-	-	-
238 Tumor de evolución incierta de los otros sitios y tejidos de los no especificados	-	-	3,92	-	-	-	-	-	10,65
239 Tumor de naturaleza no especificada	-	3,21	-	4,28	3,72	33,57	11,80	44,15	42,60
240 Bocio simple y el no especificado	-	-	-	-	-	-	-	-	-
241 Bocio nodular no tóxico.....	-	-	-	-	-	-	-	-	-
242 Tirotoxicosis con o sin bocio.....	-	-	-	-	-	-	-	-	-
243 Hipotiroidismo congénito	-	-	-	-	-	-	-	-	-
244 Hipotiroidismo adquirido	-	-	-	-	-	-	-	-	-
245 Tiroiditis	-	-	-	-	-	-	-	-	-
246 Otros trastornos de la glándula tiroides	-	-	-	-	-	-	-	-	-
250 Diabetes mellitus	-	6,41	7,84	4,28	-	22,38	55,06	88,30	202,34
251 Otros trastornos de la secreción interna del páncreas.....	-	-	-	-	-	-	-	-	-
252 Trastornos de las glándulas paratiroides	-	-	-	-	-	-	-	-	-

**I.6. MORTALIDAD ESPECÍFICA POR EDAD Y CAUSA DETALLADA (999 RÚBRICAS).
TASAS POR 100.000 HABITANTES. HOMBRES (Continuación).**

CAUSA	TOTAL	Menos de 1 año	De 1 a 4 años	De 5 a 9 años	De 10 a 14 años	De 15 a 19 años	De 20 a 24 años	De 25 a 29 años	De 30 a 34 años
253 Trastornos de la hipófisis y de la regulación hipotalámica.....	-	-	-	-	-	-	-	-	-
254 Enfermedades del timo.....	-	-	-	-	-	-	-	-	-
255 Trastornos de las glándulas suprarrenales.....	0,19	-	-	-	-	-	-	-	-
256 Disfunción ovárica.....	-	-	-	-	-	-	-	-	-
257 Disfunción testicular.....	-	-	-	-	-	-	-	-	-
258 Disfunción poliglandular y trastornos relacionados.....	-	-	-	-	-	-	-	-	-
259 Otros trastornos endocrinos.....	-	-	-	-	-	-	-	-	-
260 Kwashiorkor.....	-	-	-	-	-	-	-	-	-
261 Marasmo nutricional.....	-	-	-	-	-	-	-	-	-
262 Otra desnutrición proteinocalórica grave.....	-	-	-	-	-	-	-	-	-
263 Otras formas de desnutrición proteinocalórica y las no especificadas.....	0,57	-	-	-	-	-	-	-	-
264 Deficiencia de vitamina A.....	-	-	-	-	-	-	-	-	-
265 Estados de deficiencia de tiamina y de niacina....	-	-	-	-	-	-	-	-	-
266 Deficiencia de componentes del complejo B.....	-	-	-	-	-	-	-	-	-
267 Deficiencia de ácido ascórbico.....	-	-	-	-	-	-	-	-	-
268 Deficiencia de vitamina D.....	-	-	-	-	-	-	-	-	-
269 Otras deficiencias nutricionales.....	-	-	-	-	-	-	-	-	-
270 Trastornos del transporte y del metabolismo de los aminoácidos.....	-	-	-	-	-	-	-	-	-
271 Trastornos del transporte y del metabolismo de los carbohidratos.....	-	-	-	-	-	-	-	-	-
272 Trastornos del metabolismo de los lípidos.....	-	-	-	-	-	-	-	-	-
273 Trastornos del metabolismo de las proteínas del plasma.....	-	-	-	-	-	-	-	-	-
274 Gota.....	-	-	-	-	-	-	-	-	-
275 Trastornos del metabolismo de los minerales...	-	-	-	-	-	-	-	-	-
276 Trastornos de los líquidos, de los electrolitos y del equilibrio acidobásico.....	1,71	-	-	-	-	-	-	-	-
277 Otros trastornos del metabolismo y los no especificados.....	0,57	14,98	-	-	-	-	-	-	-
278 Obesidad y otras formas de hiperalimentación....	0,19	-	-	-	-	-	-	-	-
279 Trastornos del mecanismo de la inmunidad.....	15,97	44,95	-	-	-	-	12,21	32,70	59,43
280 Anemias por deficiencia de hierro.....	0,19	-	-	-	-	-	-	-	-
281 Otras anemias por deficiencia.....	0,19	-	-	-	-	-	-	-	-
282 Anemias hemolíticas hereditarias.....	-	-	-	-	-	-	-	-	-
283 Anemias hemolíticas adquiridas.....	-	-	-	-	-	-	-	-	-

1.6. MORTALIDAD ESPECÍFICA POR EDAD Y CAUSA DETALLADA (999 RÚBRICAS). TASAS POR 100.000 HABITANTES. HOMBRES (Continuación).

CAUSA	De 35 a 39 años	De 40 a 44 años	De 45 a 49 años	De 50 a 54 años	De 55 a 59 años	De 60 a 64 años	De 65 a 69 años	De 70 a 74 años	De 75 y más años
253 Trastornos de la hipófisis y de la regulación hipotalámica.....	-	-	-	-	-	-	-	-	-
254 Enfermedades del timo.....	-	-	-	-	-	-	-	-	-
255 Trastornos de las glándulas suprarrenales.....	3,05	-	-	-	-	-	-	-	-
256 Disfunción ovárica.....	-	-	-	-	-	-	-	-	-
257 Disfunción testicular.....	-	-	-	-	-	-	-	-	-
258 Disfunción poliglandular y trastornos relacionados.....	-	-	-	-	-	-	-	-	-
259 Otros trastornos endocrinos.....	-	-	-	-	-	-	-	-	-
260 Kwashiorkor.....	-	-	-	-	-	-	-	-	-
261 Marasmo nutricional.....	-	-	-	-	-	-	-	-	-
262 Otra desnutrición proteínocalórica grave.....	-	-	-	-	-	-	-	-	-
263 Otras formas de desnutrición proteínocalórica y las no especificadas.....	-	-	-	-	-	-	3,93	7,36	5,32
264 Deficiencia de vitamina A.....	-	-	-	-	-	-	-	-	-
265 Estados de deficiencia de tiamina y de niacina....	-	-	-	-	-	-	-	-	-
266 Deficiencia de componentes del complejo B.....	-	-	-	-	-	-	-	-	-
267 Deficiencia de ácido ascórbico.....	-	-	-	-	-	-	-	-	-
268 Deficiencia de vitamina D.....	-	-	-	-	-	-	-	-	-
269 Otras deficiencias nutricionales.....	-	-	-	-	-	-	-	-	-
270 Trastornos del transporte y del metabolismo de los aminoácidos.....	-	-	-	-	-	-	-	-	-
271 Trastornos del transporte y del metabolismo de los carbohidratos.....	-	-	-	-	-	-	-	-	-
272 Trastornos del metabolismo de los lípidos.....	-	-	-	-	-	-	-	-	-
273 Trastornos del metabolismo de las proteínas del plasma.....	-	-	-	-	-	-	-	-	-
274 Gota.....	-	-	-	-	-	-	-	-	-
275 Trastornos del metabolismo de los minerales....	-	-	-	-	-	-	-	-	-
276 Trastornos de los líquidos, de los electrolitos y del equilibrio acidobásico.....	-	-	-	-	-	3,73	3,93	14,72	26,62
277 Otros trastornos del metabolismo y los no especificados.....	-	-	-	-	3,72	-	-	7,36	-
278 Obesidad y otras formas de hiperalimentación....	3,05	-	-	-	-	-	-	-	-
279 Trastornos del mecanismo de la inmunidad.....	30,55	32,06	19,61	17,13	3,72	7,46	7,87	-	5,32
280 Anemias por deficiencia de hierro.....	-	-	-	-	-	-	-	7,36	-
281 Otras anemias por deficiencia.....	-	-	-	-	-	-	-	-	5,32
282 Anemias hemolíticas hereditarias.....	-	-	-	-	-	-	-	-	-
283 Anemias hemolíticas adquiridas.....	-	-	-	-	-	-	-	-	-

**I.6. MORTALIDAD ESPECÍFICA POR EDAD Y CAUSA DETALLADA (999 RÚBRICAS).
TASAS POR 100.000 HABITANTES. HOMBRES (Continuación).**

CAUSA	TOTAL	Menos de 1 año	De 1 a 4 años	De 5 a 9 años	De 10 a 14 años	De 15 a 19 años	De 20 a 24 años	De 25 a 29 años	De 30 a 34 años
284 Anemia aplásica	0,19	-	-	-	-	-	-	-	-
285 Otras anemias y las no especificadas	0,57	-	-	-	-	-	-	-	-
286 Defectos de la coagulación.....	0,76	-	-	-	-	-	-	-	2,38
287 Púrpura.....	0,57	-	-	-	2,07	-	-	-	-
288 Enfermedades de los leucocitos.....	-	-	-	-	-	-	-	-	-
289 Otras enfermedades de la sangre y de los órganos hematopoyéticos	0,38	-	-	-	-	-	-	-	-
290 Psicosis orgánicas senil y presenil.....	14,64	-	-	-	-	-	-	-	-
291 Psicosis alcohólicas	0,38	-	-	-	-	-	-	-	-
292 Psicosis debidas a drogas.....	-	-	-	-	-	-	-	-	-
293 Psicosis orgánicas transitorias	-	-	-	-	-	-	-	-	-
294 Otras psicosis orgánicas (crónicas).....	0,19	-	-	-	-	-	-	-	-
295 Psicosis esquizofrénica	-	-	-	-	-	-	-	-	-
296 Psicosis afectivas.....	0,19	-	-	-	-	-	-	-	-
297 Estados paranoides.....	-	-	-	-	-	-	-	-	-
298 Otras psicosis no orgánicas	-	-	-	-	-	-	-	-	-
299 Psicosis peculiares de la niñez.....	-	-	-	-	-	-	-	-	-
300 Trastornos neuróticos.....	-	-	-	-	-	-	-	-	-
301 Trastornos de la personalidad	-	-	-	-	-	-	-	-	-
302 Desviaciones y trastornos sexuales.....	-	-	-	-	-	-	-	-	-
303 Síndrome de dependencia del alcohol.....	0,76	-	-	-	-	-	-	-	-
304 Dependencia de las drogas	0,76	-	-	-	-	-	-	2,18	7,13
305 Abuso de drogas, sin dependencia	0,19	-	-	-	-	-	-	-	-
306 Alteraciones de las funciones corporales originadas por factores mentales.....	-	-	-	-	-	-	-	-	-
307 Síntomas o síndromes especiales no clasificados en otra parte.....	-	-	-	-	-	-	-	-	-
308 Reacción aguda ante gran tensión	-	-	-	-	-	-	-	-	-
309 Reacción de adaptación	-	-	-	-	-	-	-	-	-
310 Trastornos mentales específicos no psicóticos consecutivos a lesión orgánica del encéfalo.....	-	-	-	-	-	-	-	-	-
311 Trastorno depresivo no clasificado en otra parte .	-	-	-	-	-	-	-	-	-
312 Perturbación de la conducta no clasificada en otra parte	-	-	-	-	-	-	-	-	-
313 Perturbación de las emociones peculiares de la niñez y de la adolescencia	-	-	-	-	-	-	-	-	-
314 Síndrome hiperkinético de la niñez.....	-	-	-	-	-	-	-	-	-
315 Retardo selectivo del desarrollo.....	-	-	-	-	-	-	-	-	-
316 Factores psíquicos asociados con enfermedades clasificadas en otra parte	-	-	-	-	-	-	-	-	-

1.6. MORTALIDAD ESPECÍFICA POR EDAD Y CAUSA DETALLADA (999 RÚBRICAS). TASAS POR 100.000 HABITANTES. HOMBRES (Continuación).

CAUSA	De 35 a 39 años	De 40 a 44 años	De 45 a 49 años	De 50 a 54 años	De 55 a 59 años	De 60 a 64 años	De 65 a 69 años	De 70 a 74 años	De 75 y más años
284 Anemia aplásica	-	-	-	-	-	3,73	-	-	-
285 Otras anemias y las no especificadas	-	-	-	-	-	-	-	-	15,97
286 Defectos de la coagulación.....	-	-	-	4,28	-	-	-	7,36	5,32
287 Púrpura.....	-	-	-	4,28	-	-	3,93	-	-
288 Enfermedades de los leucocitos	-	-	-	-	-	-	-	-	-
289 Otras enfermedades de la sangre y de los órganos hematopoyéticos	-	-	-	-	-	3,73	-	-	5,32
290 Psicosis orgánicas senil y presenil.....	-	3,21	-	-	-	7,46	3,93	80,94	330,14
291 Psicosis alcohólicas	-	-	-	-	7,44	-	-	-	-
292 Psicosis debidas a drogas.....	-	-	-	-	-	-	-	-	-
293 Psicosis orgánicas transitorias	-	-	-	-	-	-	-	-	-
294 Otras psicosis orgánicas (crónicas)	-	-	-	-	-	-	3,93	-	-
295 Psicosis esquizofrénica	-	-	-	-	-	-	-	-	-
296 Psicosis afectivas	-	-	-	-	-	-	-	-	5,32
297 Estados paranoides	-	-	-	-	-	-	-	-	-
298 Otras psicosis no orgánicas	-	-	-	-	-	-	-	-	-
299 Psicosis peculiares de la niñez.....	-	-	-	-	-	-	-	-	-
300 Trastornos neuróticos.....	-	-	-	-	-	-	-	-	-
301 Trastornos de la personalidad	-	-	-	-	-	-	-	-	-
302 Desviaciones y trastornos sexuales.....	-	-	-	-	-	-	-	-	-
303 Síndrome de dependencia del alcohol.....	-	3,21	-	-	3,72	3,73	3,93	-	-
304 Dependencia de las drogas	-	-	-	-	-	-	-	-	-
305 Abuso de drogas, sin dependencia.....	-	-	-	-	-	-	-	7,36	-
306 Alteraciones de las funciones corporales originadas por factores mentales.....	-	-	-	-	-	-	-	-	-
307 Síntomas o síndromes especiales no clasificados en otra parte.....	-	-	-	-	-	-	-	-	-
308 Reacción aguda ante gran tensión	-	-	-	-	-	-	-	-	-
309 Reacción de adaptación	-	-	-	-	-	-	-	-	-
310 Trastornos mentales específicos no psicóticos consecutivos a lesión orgánica del encéfalo	-	-	-	-	-	-	-	-	-
311 Trastorno depresivo no clasificado en otra parte .	-	-	-	-	-	-	-	-	-
312 Perturbación de la conducta no clasificada en otra parte	-	-	-	-	-	-	-	-	-
313 Perturbación de las emociones peculiares de la niñez y de la adolescencia	-	-	-	-	-	-	-	-	-
314 Síndrome hiperactivo de la niñez.....	-	-	-	-	-	-	-	-	-
315 Retardo selectivo del desarrollo	-	-	-	-	-	-	-	-	-
316 Factores psíquicos asociados con enfermedades clasificadas en otra parte	-	-	-	-	-	-	-	-	-

**I.6. MORTALIDAD ESPECÍFICA POR EDAD Y CAUSA DETALLADA (999 RÚBRICAS).
TASAS POR 100.000 HABITANTES. HOMBRES (Continuación).**

CAUSA	TOTAL	Menos de 1 año	De 1 a 4 años	De 5 a 9 años	De 10 a 14 años	De 15 a 19 años	De 20 a 24 años	De 25 a 29 años	De 30 a 34 años
317 Retraso mental discreto.....	-	-	-	-	-	-	-	-	-
318 Retraso mental de otro grado especificado.....	0,19	-	-	-	-	-	-	2,18	-
319 Retraso mental de grado no especificado.....	-	-	-	-	-	-	-	-	-
320 Meningitis bacteriana.....	0,38	-	-	-	-	-	-	-	-
321 Meningitis debidas a otros organismos.....	-	-	-	-	-	-	-	-	-
322 Meningitis de causa no especificada.....	-	-	-	-	-	-	-	-	-
323 Encefalitis, mielitis y encefalomiелitis.....	0,19	-	-	-	-	-	-	-	-
324 Abscesos intracraneal e intrarraquídeo.....	0,19	-	-	-	-	-	-	-	-
325 Flebitis y tromboflebitis de los senos venosos intracraneales.....	-	-	-	-	-	-	-	-	-
326 Efectos tardíos de absceso o de infección piógena intracraneales.....	-	-	-	-	-	-	-	-	-
330 Degeneración cerebral generalmente manifiesta en la infancia.....	-	-	-	-	-	-	-	-	-
331 Otra degeneración cerebral.....	4,18	-	-	-	-	-	-	-	-
332 Enfermedad de Parkinson.....	3,23	-	-	-	-	-	-	-	-
333 Otras enfermedades extrapiramidales y otros trastornos con movimientos anormales.....	0,38	-	-	-	-	-	2,03	-	-
334 Enfermedad médula cerebelosa.....	-	-	-	-	-	-	-	-	-
335 Enfermedad de las células del cuerpo anterior....	1,90	-	-	-	-	2,03	-	-	-
336 Otra enfermedad de la médula espinal.....	0,19	-	-	-	-	-	-	-	-
337 Trastornos del sistema nervioso autónomo.....	0,19	-	-	-	-	-	-	-	-
340 Esclerosis en placas.....	-	-	-	-	-	-	-	-	-
341 Otras enfermedades desmielinizantes del sistema nervioso central.....	0,19	-	-	-	-	-	-	-	-
342 Hemiplejía.....	0,19	-	-	-	-	-	-	-	-
343 Parálisis cerebral infantil.....	0,38	-	-	-	-	-	2,03	2,18	-
344 Otros síndromes paralíticos.....	0,19	-	-	-	-	-	-	-	-
345 Epilepsia.....	1,14	-	-	-	-	-	2,03	-	-
346 Jaqueca.....	-	-	-	-	-	-	-	-	-
347 Cataplexia y narcolepsia.....	-	-	-	-	-	-	-	-	-
348 Otras afecciones del encéfalo.....	1,33	-	-	-	-	-	-	-	2,38
349 Otros trastornos y los no especificados del sistema nervioso.....	0,19	-	-	-	-	-	-	-	-
350 Trastornos del nervio trigémino.....	-	-	-	-	-	-	-	-	-
351 Trastornos del nervio facial.....	-	-	-	-	-	-	-	-	-
352 Trastornos de otro nervio craneal.....	-	-	-	-	-	-	-	-	-
353 Trastornos de las raíces y los plexos nerviosos ..	-	-	-	-	-	-	-	-	-
354 Mononeuritis del miembro superior y mononeuritis múltiple.....	-	-	-	-	-	-	-	-	-

1.6. MORTALIDAD ESPECÍFICA POR EDAD Y CAUSA DETALLADA (999 RÚBRICAS). TASAS POR 100.000 HABITANTES. HOMBRES (Continuación).

CAUSA	De 35 a 39 años	De 40 a 44 años	De 45 a 49 años	De 50 a 54 años	De 55 a 59 años	De 60 a 64 años	De 65 a 69 años	De 70 a 74 años	De 75 y más años
317 Retraso mental discreto.....	-	-	-	-	-	-	-	-	-
318 Retraso mental de otro grado especificado.....	-	-	-	-	-	-	-	-	-
319 Retraso mental de grado no especificado.....	-	-	-	-	-	-	-	-	-
320 Meningitis bacteriana.....	3,05	-	-	-	-	3,73	-	-	-
321 Meningitis debidas a otros organismos.....	-	-	-	-	-	-	-	-	-
322 Meningitis de causa no especificada.....	-	-	-	-	-	-	-	-	-
323 Encefalitis, mielitis y encefalomiélitis.....	-	-	-	-	3,72	-	-	-	-
324 Abscesos intracraneal e intrarraquídeo.....	3,05	-	-	-	-	-	-	-	-
325 Flebitis y tromboflebitis de los senos venosos intracraneales.....	-	-	-	-	-	-	-	-	-
326 Efectos tardíos de absceso o de infección piógena intracraneales.....	-	-	-	-	-	-	-	-	-
330 Degeneración cerebral generalmente manifiesta en la infancia.....	-	-	-	-	-	-	-	-	-
331 Otra degeneración cerebral.....	-	-	-	-	-	11,19	19,67	22,08	58,57
332 Enfermedad de Parkinson.....	-	-	-	-	-	-	7,87	29,43	58,57
333 Otras enfermedades extrapiramidales y otros trastornos con movimientos anormales.....	-	-	-	-	-	3,73	-	-	-
334 Enfermedad médula cerebelosa.....	-	-	-	-	-	-	-	-	-
335 Enfermedad de las células del cuerpo anterior....	6,11	-	-	-	7,44	-	7,87	14,72	5,32
336 Otra enfermedad de la médula espinal.....	-	-	-	-	-	-	-	7,36	-
337 Trastornos del sistema nervioso autónomo.....	-	-	-	-	-	-	-	7,36	-
340 Esclerosis en placas.....	-	-	-	-	-	-	-	-	-
341 Otras enfermedades desmielinizantes del sistema nervioso central.....	-	-	-	-	3,72	-	-	-	-
342 Hemiplejía.....	-	-	-	-	-	-	-	-	5,32
343 Parálisis cerebral infantil.....	-	-	-	-	-	-	-	-	-
344 Otros síndromes paralíticos.....	-	-	-	-	-	-	-	-	5,32
345 Epilepsia.....	-	-	3,92	-	3,72	-	-	-	15,97
346 Jaqueca.....	-	-	-	-	-	-	-	-	-
347 Cataplexia y narcolepsia.....	-	-	-	-	-	-	-	-	-
348 Otras afecciones del encéfalo.....	-	3,21	-	-	3,72	3,73	3,93	7,36	5,32
349 Otros trastornos y los no especificados del sistema nervioso.....	-	-	-	-	-	-	-	7,36	-
350 Trastornos del nervio trigémino.....	-	-	-	-	-	-	-	-	-
351 Trastornos del nervio facial.....	-	-	-	-	-	-	-	-	-
352 Trastornos de otro nervio craneal.....	-	-	-	-	-	-	-	-	-
353 Trastornos de las raíces y los plexos nerviosos...	-	-	-	-	-	-	-	-	-
354 Mononeuritis del miembro superior y mononeuritis múltiple.....	-	-	-	-	-	-	-	-	-

**I.6. MORTALIDAD ESPECÍFICA POR EDAD Y CAUSA DETALLADA (999 RÚBRICAS).
TASAS POR 100.000 HABITANTES. HOMBRES (Continuación).**

CAUSA	TOTAL	Menos de 1 año	De 1 a 4 años	De 5 a 9 años	De 10 a 14 años	De 15 a 19 años	De 20 a 24 años	De 25 a 29 años	De 30 a 34 años
355 Mononeuritis del miembro inferior.....	-	-	-	-	-	-	-	-	-
356 Neuropatía periférica idiopática y hereditaria.....	0,19	-	-	-	-	-	-	-	-
357 Neuropatía inflamatoria y tóxica.....	-	-	-	-	-	-	-	-	-
358 Trastornos mioneurales.....	0,19	-	-	-	-	-	-	-	-
359 Distrofias musculares y otras miopatías.....	0,76	-	-	-	-	4,06	2,03	-	-
360 Trastornos del globo ocular.....	-	-	-	-	-	-	-	-	-
361 Desprendimiento y defectos de la retina.....	-	-	-	-	-	-	-	-	-
362 Otros trastornos de la retina.....	-	-	-	-	-	-	-	-	-
363 Inflamación y cicatrices coriorretinianas y otros trastornos de la coroides.....	-	-	-	-	-	-	-	-	-
364 Trastornos del iris y del cuerpo ciliar.....	-	-	-	-	-	-	-	-	-
365 Glaucoma.....	-	-	-	-	-	-	-	-	-
366 Catarata.....	-	-	-	-	-	-	-	-	-
367 Trastornos de la refracción y de la acomodación.....	-	-	-	-	-	-	-	-	-
368 Alteraciones de la visión.....	-	-	-	-	-	-	-	-	-
369 Ceguera y disminución de la agudeza visual.....	-	-	-	-	-	-	-	-	-
370 Queratitis.....	-	-	-	-	-	-	-	-	-
371 Opacidad y otros trastornos de la córnea.....	-	-	-	-	-	-	-	-	-
372 Trastornos de la conjuntiva.....	-	-	-	-	-	-	-	-	-
373 Inflamación del párpado.....	-	-	-	-	-	-	-	-	-
374 Otros trastornos de los párpados.....	-	-	-	-	-	-	-	-	-
375 Trastornos del aparato lagrimal.....	-	-	-	-	-	-	-	-	-
376 Trastornos de la órbita.....	-	-	-	-	-	-	-	-	-
377 Trastornos del nervio y de las vías ópticas.....	-	-	-	-	-	-	-	-	-
378 Estrabismo y otros trastornos de la movilidad binocular.....	-	-	-	-	-	-	-	-	-
379 Otros trastornos del ojo.....	-	-	-	-	-	-	-	-	-
380 Trastornos del oído externo.....	-	-	-	-	-	-	-	-	-
381 Otitis media aguda no supurativa y trastornos de la trompa de Eustaquio.....	-	-	-	-	-	-	-	-	-
382 Otitis media supurativa y la no especificada.....	0,19	-	-	-	-	-	2,03	-	-
383 Mastoiditis y afecciones relacionadas.....	-	-	-	-	-	-	-	-	-
384 Otros trastornos de la membrana de tímpano.....	-	-	-	-	-	-	-	-	-
385 Otros trastornos del oído medio y de la mastoides.....	-	-	-	-	-	-	-	-	-
386 Síndrome vertiginoso y otros trastornos del sistema vestibular.....	-	-	-	-	-	-	-	-	-

387 Otosclerosis..... - - - - - - - - -

I.6. MORTALIDAD ESPECÍFICA POR EDAD Y CAUSA DETALLADA (999 RÚBRICAS). TASAS POR 100.000 HABITANTES. HOMBRES (Continuación).

CAUSA	De 35 a 39 años	De 40 a 44 años	De 45 a 49 años	De 50 a 54 años	De 55 a 59 años	De 60 a 64 años	De 65 a 69 años	De 70 a 74 años	De 75 y más años
355 Mononeuritis del miembro inferior.....	-	-	-	-	-	-	-	-	-
356 Neuropatía periférica idiopática y hereditaria.....	-	-	-	-	-	-	-	7,36	-
357 Neuropatía inflamatoria y tóxica.....	-	-	-	-	-	-	-	-	-
358 Trastornos mioneurales.....	-	-	-	-	-	-	-	-	5,32
359 Distrofias musculares y otras miopatías.....	3,05	-	-	-	-	-	-	-	-
360 Trastornos del globo ocular.....	-	-	-	-	-	-	-	-	-
361 Desprendimiento y defectos de la retina.....	-	-	-	-	-	-	-	-	-
362 Otros trastornos de la retina.....	-	-	-	-	-	-	-	-	-
363 Inflamación y cicatrices coriorretinianas y otros trastornos de la coroides.....	-	-	-	-	-	-	-	-	-
364 Trastornos del iris y del cuerpo ciliar.....	-	-	-	-	-	-	-	-	-
365 Glaucoma.....	-	-	-	-	-	-	-	-	-
366 Catarata.....	-	-	-	-	-	-	-	-	-
367 Trastornos de la refracción y de la acomodación.....	-	-	-	-	-	-	-	-	-
368 Alteraciones de la visión.....	-	-	-	-	-	-	-	-	-
369 Ceguera y disminución de la agudeza visual.....	-	-	-	-	-	-	-	-	-
370 Queratitis.....	-	-	-	-	-	-	-	-	-
371 Opacidad y otros trastornos de la córnea	-	-	-	-	-	-	-	-	-
372 Trastornos de la conjuntiva.....	-	-	-	-	-	-	-	-	-
373 Inflamación del párpado.....	-	-	-	-	-	-	-	-	-
374 Otros trastornos de los párpados.....	-	-	-	-	-	-	-	-	-
375 Trastornos del aparato lagrimal.....	-	-	-	-	-	-	-	-	-
376 Trastornos de la órbita.....	-	-	-	-	-	-	-	-	-
377 Trastornos del nervio y de las vías ópticas.....	-	-	-	-	-	-	-	-	-
378 Estrabismo y otros trastornos de la movilidad binocular.....	-	-	-	-	-	-	-	-	-
379 Otros trastornos del ojo.....	-	-	-	-	-	-	-	-	-
380 Trastornos del oído externo.....	-	-	-	-	-	-	-	-	-
381 Otitis media aguda no supurativa y trastornos de la trompa de Eustaquio.....	-	-	-	-	-	-	-	-	-
382 Otitis media supurativa y la no especificada.....	-	-	-	-	-	-	-	-	-
383 Mastoiditis y afecciones relacionadas.....	-	-	-	-	-	-	-	-	-
384 Otros trastornos de la membrana de tímpano.....	-	-	-	-	-	-	-	-	-
385 Otros trastornos del oído medio y de la mastoides.....	-	-	-	-	-	-	-	-	-
386 Síndrome vertiginoso y otros trastornos del sistema vestibular.....	-	-	-	-	-	-	-	-	-
387 Otosclerosis.....	-	-	-	-	-	-	-	-	-

**I.6. MORTALIDAD ESPECÍFICA POR EDAD Y CAUSA DETALLADA (999 RÚBRICAS).
TASAS POR 100.000 HABITANTES. HOMBRES (Continuación).**

CAUSA	TOTAL	Menos de 1 año	De 1 a 4 años	De 5 a 9 años	De 10 a 14 años	De 15 a 19 años	De 20 a 24 años	De 25 a 29 años	De 30 a 34 años
388 Otros trastornos del oído	-	-	-	-	-	-	-	-	-
389 Sordera.....	-	-	-	-	-	-	-	-	-
390 Fiebre reumática sin mención de complicación cardíaca.....	-	-	-	-	-	-	-	-	-
391 Fiebre reumática con complicación cardíaca...	-	-	-	-	-	-	-	-	-
392 Corea reumática	-	-	-	-	-	-	-	-	-
393 Pericarditis reumática crónica	-	-	-	-	-	-	-	-	-
394 Enfermedades de la válvula mitral	1,90	-	-	-	-	-	-	-	2,38
395 Enfermedades de la válvula aórtica	-	-	-	-	-	-	-	-	-
396 Enfermedades de la válvula mitral y aórtica	0,38	-	-	-	-	-	-	-	-
397 Enfermedades de otras estructuras del endocardio.....	-	-	-	-	-	-	-	-	-
398 Otras enfermedades reumáticas del corazón..	-	-	-	-	-	-	-	-	-
401 Hipertensión esencial	2,09	-	-	-	-	-	-	-	-
402 Enfermedad cardíaca hipertensiva	1,71	-	-	-	-	-	-	-	-
403 Enfermedad renal hipertensiva	0,76	-	-	-	-	-	-	-	-
404 Enfermedad cardiorenal hipertensiva	1,33	-	-	-	-	-	-	-	-
405 Hipertensión secundaria.....	-	-	-	-	-	-	-	-	-
410 Infarto agudo de miocardio	63,86	-	-	-	-	-	-	-	4,75
411 Otras formas agudas y subagudas de la enfermedad isquémica de corazón.....	0,95	-	-	-	-	-	-	-	-
412 Infarto antiguo del miocardio.....	-	-	-	-	-	-	-	-	-
413 Angina de pecho.....	0,57	-	-	-	-	-	-	-	-
414 Otras formas de la enfermedad isquémica crónica del corazón.....	34,02	-	-	-	-	-	-	-	-
415 Enfermedad cardiopulmonar aguda.....	3,42	-	-	-	-	-	2,03	-	-
416 Enfermedad cardiopulmonar crónica.....	2,47	-	-	-	-	-	-	-	-
417 Otra enfermedad de la circulación pulmonar..	-	-	-	-	-	-	-	-	-
420 Pericarditis aguda.....	-	-	-	-	-	-	-	-	-
421 Endocarditis aguda y subaguda	0,57	-	-	-	-	-	-	2,18	-
422 Miocarditis aguda	-	-	-	-	-	-	-	-	-
423 Otras enfermedades del pericardio.....	0,38	-	-	-	-	-	-	-	-
424 Otras enfermedades del endocardio.....	4,18	-	-	-	-	-	-	2,18	-
425 Cardiomiopatía	1,71	-	-	-	-	-	-	-	-
426 Trastornos de la conducción	0,57	-	-	-	-	-	-	-	-
427 Disritmia cardíaca.....	7,98	-	-	-	-	-	-	-	-
428 Insuficiencia cardíaca.....	37,63	-	-	-	-	-	-	-	2,38
429 Descripciones y complicaciones mal definidas de las enfermedades del corazón.....	8,36	-	-	-	-	-	-	-	-

1.6. MORTALIDAD ESPECÍFICA POR EDAD Y CAUSA DETALLADA (999 RÚBRICAS). TASAS POR 100.000 HABITANTES. HOMBRES (Continuación).

CAUSA	De 35 a 39 años	De 40 a 44 años	De 45 a 49 años	De 50 a 54 años	De 55 a 59 años	De 60 a 64 años	De 65 a 69 años	De 70 a 74 años	De 75 y más años
388 Otros trastornos del oído	-	-	-	-	-	-	-	-	-
389 Sordera	-	-	-	-	-	-	-	-	-
390 Fiebre reumática sin mención de complicación cardíaca.....	-	-	-	-	-	-	-	-	-
391 Fiebre reumática con complicación cardíaca....	-	-	-	-	-	-	-	-	-
392 Corea reumática	-	-	-	-	-	-	-	-	-
393 Pericarditis reumática crónica.....	-	-	-	-	-	-	-	-	-
394 Enfermedades de la válvula mitral	-	-	-	8,56	-	3,73	11,80	7,36	10,65
395 Enfermedades de la válvula aórtica	-	-	-	-	-	-	-	-	-
396 Enfermedades de la válvula mitral y aórtica	-	-	-	-	-	-	-	-	10,65
397 Enfermedades de otras estructuras del endocardio.....	-	-	-	-	-	-	-	-	-
398 Otras enfermedades reumáticas del corazón..	-	-	-	-	-	-	-	-	-
401 Hipertensión esencial	-	-	-	12,84	-	3,73	3,93	14,72	21,30
402 Enfermedad cardíaca hipertensiva	-	-	-	4,28	-	7,46	3,93	22,08	10,65
403 Enfermedad renal hipertensiva	-	-	-	-	-	-	3,93	7,36	10,65
404 Enfermedad cardiorenal hipertensiva	-	-	-	-	-	-	3,93	-	31,95
405 Hipertensión secundaria	-	-	-	-	-	-	-	-	-
410 Infarto agudo de miocardio	18,33	9,62	39,22	77,07	52,11	108,18	196,66	515,08	713,53
411 Otras formas agudas y subagudas de la enfermedad isquémica de corazón.....	-	-	-	-	-	-	3,93	-	21,30
412 Infarto antiguo del miocardio.....	-	-	-	-	-	-	-	-	-
413 Angina de pecho.....	-	-	-	-	-	3,73	7,87	-	-
414 Otras formas de la enfermedad isquémica crónica del corazón.....	9,16	-	11,77	25,69	29,78	48,50	114,06	213,39	468,58
415 Enfermedad cardiopulmonar aguda.....	-	-	-	-	3,72	-	3,93	14,72	69,22
416 Enfermedad cardiopulmonar crónica	-	-	-	-	3,72	-	11,80	7,36	42,60
417 Otra enfermedad de la circulación pulmonar ...	-	-	-	-	-	-	-	-	-
420 Pericarditis aguda.....	-	-	-	-	-	-	-	-	-
421 Endocarditis aguda y subaguda.....	-	-	3,92	-	-	-	3,93	-	-
422 Miocarditis aguda.....	-	-	-	-	-	-	-	-	-
423 Otras enfermedades del pericardio.....	-	-	-	-	-	3,73	-	7,36	-
424 Otras enfermedades del endocardio.....	3,05	-	-	-	11,17	3,73	7,87	36,79	47,92
425 Cardiomiopatía.....	-	-	-	-	-	7,46	3,93	7,36	26,62
426 Trastornos de la conducción	-	-	-	-	-	-	3,93	-	10,65
427 Disritmia cardíaca.....	-	3,21	11,77	8,56	7,44	14,92	7,87	22,08	133,12
428 Insuficiencia cardíaca.....	3,05	-	7,84	4,28	7,44	29,84	39,33	80,94	862,62
429 Descripciones y complicaciones mal definidas de las enfermedades del corazón.....	3,05	-	-	4,28	22,33	26,11	31,47	51,51	74,55

**I.6. MORTALIDAD ESPECÍFICA POR EDAD Y CAUSA DETALLADA (999 RÚBRICAS).
TASAS POR 100.000 HABITANTES. HOMBRES (Continuación).**

CAUSA	TOTAL	Menos de 1 año	De 1 a 4 años	De 5 a 9 años	De 10 a 14 años	De 15 a 19 años	De 20 a 24 años	De 25 a 29 años	De 30 a 34 años
430 Hemorragia subaracnoidea.....	1,52	-	-	-	-	-	-	-	2,38
431 Hemorragia intracerebral.....	11,02	-	-	-	-	-	-	-	-
432 Otra hemorragia intracraneal y la no especificada.....	0,19	-	-	-	-	-	-	-	-
433 Oclusión y estenosis de las arterias precerebrales.....	0,57	-	-	-	-	-	-	-	-
434 Oclusión de las arterias cerebrales.....	17,68	-	-	-	-	-	-	-	-
435 Isquemia cerebral transitoria.....	-	-	-	-	-	-	-	-	-
436 Enfermedad cerebrovascular aguda pero mal definida.....	57,40	-	-	-	-	-	-	-	-
437 Otras enfermedades cerebrovasculares y la mal definida.....	3,23	-	-	-	-	-	-	-	-
438 Efectos tardíos de enfermedad cerebrovascular.....	0,57	-	-	-	-	-	-	-	-
440 Arteriosclerosis.....	7,79	-	-	-	-	-	-	-	-
441 Aneurisma aórtico.....	5,13	-	-	-	-	-	2,03	-	-
442 Otros aneurismas.....	-	-	-	-	-	-	-	-	-
443 Otra enfermedad vascular periférica.....	0,38	-	-	-	-	-	-	-	-
444 Embolia y trombosis arteriales.....	0,76	-	-	-	-	-	-	-	-
446 Poliarteritis nudosa y afecciones afines.....	0,19	-	-	-	-	-	-	-	-
447 Otros trastornos arteriales o arteriolares.....	0,38	-	-	-	-	-	-	-	-
448 Enfermedades de los vasos capilares.....	-	-	-	-	-	-	-	-	-
451 Flebitis y tromboflebitis.....	0,19	-	-	-	-	-	-	-	-
452 Trombosis de la vena porta.....	-	-	-	-	-	-	-	-	-
453 Otras embolias y trombosis venosas.....	0,38	-	-	-	-	-	-	-	-
454 Várices de los miembros inferiores.....	0,19	-	-	-	-	-	-	-	-
455 Hemorroides.....	-	-	-	-	-	-	-	-	-
456 Varices de otros sitios.....	0,19	-	-	-	-	-	-	-	-
457 Trastornos no infecciosos de los vasos linfáticos.....	-	-	-	-	-	-	-	-	-
458 Hipotensión.....	-	-	-	-	-	-	-	-	-
459 Otros trastornos del aparato circulatorio.....	1,33	-	-	-	-	-	-	-	-
460 Rinofaringitis aguda [resfriado común].....	0,19	-	-	-	-	-	-	-	-
461 Sinusitis aguda.....	-	-	-	-	-	-	-	-	-
462 Faringitis aguda.....	-	-	-	-	-	-	-	-	-
463 Amigdalitis aguda.....	-	-	-	-	-	-	-	-	-
464 Laringitis y traqueítis agudas.....	-	-	-	-	-	-	-	-	-
465 Infecciones agudas de las vías respiratorias superiores de localización múltiple o no especificada.....	-	-	-	-	-	-	-	-	-
466 Bronquitis y bronquiolitis agudas.....	1,14	-	-	-	-	-	-	-	-
470 Desviación del tabique nasal.....	-	-	-	-	-	-	-	-	-

1.6. MORTALIDAD ESPECÍFICA POR EDAD Y CAUSA DETALLADA (999 RÚBRICAS). TASAS POR 100.000 HABITANTES. HOMBRES (Continuación).

CAUSA	De 35 a 39 años	De 40 a 44 años	De 45 a 49 años	De 50 a 54 años	De 55 a 59 años	De 60 a 64 años	De 65 a 69 años	De 70 a 74 años	De 75 y más años
430 Hemorragia subaracnoidea.....	3,05	6,41	-	4,28	3,72	-	-	-	10,65
431 Hemorragia intracerebral.....	3,05	3,21	7,84	-	11,17	26,11	39,33	73,58	127,80
432 Otra hemorragia intracraneal y la no especificada.....	-	-	-	-	-	-	-	-	5,32
433 Oclusión y estenosis de las arterias precerebrales.....	-	-	-	-	-	-	7,87	-	5,32
434 Oclusión de las arterias cerebrales.....	-	3,21	7,84	-	14,89	7,46	15,73	125,09	335,46
435 Isquemia cerebral transitoria.....	-	-	-	-	-	-	-	-	-
436 Enfermedad cerebrovascular aguda pero mal definida.....	-	-	7,84	4,28	29,78	55,96	94,40	286,98	1.134,19
437 Otras enfermedades cerebrovasculares y la mal definida.....	-	-	-	-	3,72	3,73	3,93	7,36	69,22
438 Efectos tardíos de enfermedad cerebrovascular.....	-	-	-	-	-	-	-	-	15,97
440 Arteriosclerosis.....	-	-	-	-	-	3,73	-	29,43	191,69
441 Aneurisma aórtico.....	-	-	-	4,28	3,72	7,46	3,93	58,87	69,22
442 Otros aneurismas.....	-	-	-	-	-	-	-	-	-
443 Otra enfermedad vascular periférica.....	-	-	-	-	-	-	-	-	10,65
444 Embolia y trombosis arteriales.....	-	-	-	-	-	-	7,87	-	10,65
446 Poliarteritis nudosa y afecciones afines.....	-	-	-	-	-	-	-	-	5,32
447 Otros trastornos arteriales o arteriolares.....	-	-	-	-	-	-	3,93	-	5,32
448 Enfermedades de los vasos capilares.....	-	-	-	-	-	-	-	-	-
451 Flebitis y tromboflebitis.....	-	-	3,92	-	-	-	-	-	-
452 Trombosis de la vena porta.....	-	-	-	-	-	-	-	-	-
453 Otras embolias y trombosis venosas.....	3,05	-	-	-	-	-	3,93	-	-
454 Várices de los miembros inferiores.....	-	-	-	-	-	3,73	-	-	-
455 Hemorroides.....	-	-	-	-	-	-	-	-	-
456 Varices de otros sitios.....	-	-	-	-	-	3,73	-	-	-
457 Trastornos no infecciosos de los vasos linfáticos.....	-	-	-	-	-	-	-	-	-
458 Hipotensión.....	-	-	-	-	-	-	-	-	-
459 Otros trastornos del aparato circulatorio.....	-	-	-	-	-	-	-	-	37,27
460 Rinofaringitis aguda [resfriado común].....	-	-	-	-	-	-	-	-	5,32
461 Sinusitis aguda.....	-	-	-	-	-	-	-	-	-
462 Faringitis aguda.....	-	-	-	-	-	-	-	-	-
463 Amigdalitis aguda.....	-	-	-	-	-	-	-	-	-
464 Laringitis y traqueítis agudas.....	-	-	-	-	-	-	-	-	-
465 Infecciones agudas de las vías respiratorias superiores de localización múltiple o no especificada.....	-	-	-	-	-	-	-	-	-
466 Bronquitis y bronquiolitis agudas.....	-	-	-	-	-	3,73	-	-	26,62
470 Desviación del tabique nasal.....	-	-	-	-	-	-	-	-	-



**I.6. MORTALIDAD ESPECÍFICA POR EDAD Y CAUSA DETALLADA (999 RÚBRICAS).
TASAS POR 100.000 HABITANTES. HOMBRES (Continuación).**

CAUSA	TOTAL	Menos de 1 año	De 1 a 4 años	De 5 a 9 años	De 10 a 14 años	De 15 a 19 años	De 20 a 24 años	De 25 a 29 años	De 30 a 34 años
471 Pólipos nasales	-	-	-	-	-	-	-	-	-
472 Faringitis y rinofaringitis crónicas	-	-	-	-	-	-	-	-	-
473 Sinusitis crónica	-	-	-	-	-	-	-	-	-
474 Enfermedad crónica de las amígdalas y vegetaciones adenoides	-	-	-	-	-	-	-	-	-
475 Absceso periamigdalino.....	-	-	-	-	-	-	-	-	-
476 Laringitis y laringotraqueítis crónicas.....	-	-	-	-	-	-	-	-	-
477 Rinitis alérgica	-	-	-	-	-	-	-	-	-
478 Otras enfermedades de las vías respiratorias superiores.....	0,57	-	-	-	-	-	-	-	-
480 Neumonía vírica.....	0,19	14,98	-	-	-	-	-	-	-
481 Neumonía neumocócica	0,95	-	-	-	-	-	-	-	-
482 Otras neumonías bacterianas.....	1,14	-	-	-	-	-	-	-	2,38
483 Neumonía debida a otro microorganismo especificado	-	-	-	-	-	-	-	-	-
484 Neumonía en enfermedades infecciosas clasificadas en otra parte.....	-	-	-	-	-	-	-	-	-
485 Bronconeumonía, organismo causal no especificado	5,89	-	-	-	-	-	-	-	-
486 Neumonía, organismo causal no especificado	7,98	14,98	-	-	-	-	-	2,18	7,13
487 Influenza	0,76	-	-	-	-	-	-	-	-
490 Bronquitis no especificada como aguda ni como crónica	0,95	-	-	-	-	-	-	-	-
491 Bronquitis crónica.....	4,37	-	-	-	-	-	-	-	-
492 Enfisema	3,23	-	-	-	-	-	-	-	-
493 Asma	1,52	-	-	-	-	-	-	-	-
494 Bronquiectasia.....	0,19	-	-	-	-	-	-	-	-
495 Alveolitis alérgica extrínseca.....	-	-	-	-	-	-	-	-	-
496 Obstrucción crónica de las vías respiratorias no clasificada en otra parte.....	49,99	-	3,85	-	-	-	-	-	-
500 Antracosilicosis	-	-	-	-	-	-	-	-	-
501 Asbestosis.....	0,19	-	-	-	-	-	-	-	-
502 Neumoconiosis debida a otros tipos de sílice o silicatos	1,14	-	-	-	-	-	-	-	-
503 Neumoconiosis debida a otro polvo inorgánico....	-	-	-	-	-	-	-	-	-
504 Neumopatía debida a la inhalación de otro tipo de polvo.....	-	-	-	-	-	-	-	-	-
505 Neumoconiosis no especificada	0,19	-	-	-	-	-	-	-	-
506 Afecciones respiratorias debidas a emanaciones y vapores de origen químico	-	-	-	-	-	-	-	-	-
507 Neumonitis debida a sólidos y líquidos.....	0,19	-	-	-	-	-	-	-	-

I.6. MORTALIDAD ESPECÍFICA POR EDAD Y CAUSA DETALLADA (999 RÚBRICAS). TASAS POR 100.000 HABITANTES. HOMBRES (Continuación).

CAUSA	De 35 a 39 años	De 40 a 44 años	De 45 a 49 años	De 50 a 54 años	De 55 a 59 años	De 60 a 64 años	De 65 a 69 años	De 70 a 74 años	De 75 y más años
471 Pólipos nasales	-	-	-	-	-	-	-	-	-
472 Faringitis y rinofaringitis crónicas	-	-	-	-	-	-	-	-	-
473 Sinusitis crónica	-	-	-	-	-	-	-	-	-
474 Enfermedad crónica de las amígdalas y vegetaciones adenoides	-	-	-	-	-	-	-	-	-
475 Absceso periamigdalino.....	-	-	-	-	-	-	-	-	-
476 Laringitis y laringotraqueítis crónicas.....	-	-	-	-	-	-	-	-	-
477 Rinitis alérgica	-	-	-	-	-	-	-	-	-
478 Otras enfermedades de las vías respiratorias superiores.....	-	-	-	-	-	3,73	-	-	10,65
480 Neumonía vírica.....	-	-	-	-	-	-	-	-	-
481 Neumonía neumocócica	-	-	-	4,28	-	-	-	-	21,30
482 Otras neumonías bacterianas.....	-	-	-	4,28	3,72	-	-	-	15,97
483 Neumonía debida a otro microorganismo especificado	-	-	-	-	-	-	-	-	-
484 Neumonía en enfermedades infecciosas clasificadas en otra parte.....	-	-	-	-	-	-	-	-	-
485 Bronconeumonía, organismo causal no especificado	3,05	-	3,92	-	-	3,73	11,80	22,08	117,15
486 Neumonía, organismo causal no especificado	3,05	-	-	4,28	-	11,19	3,93	22,08	149,09
487 Influenza	-	-	-	-	-	-	-	-	21,30
490 Bronquitis no especificada como aguda ni como crónica	-	-	-	-	3,72	3,73	-	-	15,97
491 Bronquitis crónica.....	-	-	-	-	3,72	3,73	15,73	22,08	74,55
492 Enfisema	3,05	-	-	-	3,72	3,73	11,80	29,43	37,27
493 Asma	-	-	3,92	-	-	-	3,93	14,72	21,30
494 Bronquiectasia.....	-	-	-	-	-	-	-	7,36	-
495 Alveolitis alérgica extrínseca.....	-	-	-	-	-	-	-	-	-
496 Obstrucción crónica de las vías respiratorias no clasificada en otra parte.....	-	-	-	17,13	22,33	63,42	121,93	345,84	836,00
500 Antracosilicosis	-	-	-	-	-	-	-	-	-
501 Asbestosis.....	-	-	-	-	-	-	-	-	5,32
502 Neumoconiosis debida a otros tipos de sílice o silicatos	-	-	-	-	-	3,73	-	22,08	10,65
503 Neumoconiosis debida a otro polvo inorgánico....	-	-	-	-	-	-	-	-	-
504 Neumopatía debida a la inhalación de otro tipo de polvo.....	-	-	-	-	-	-	-	-	-
505 Neumoconiosis no especificada	-	-	-	-	3,72	-	-	-	-
506 Afecciones respiratorias debidas a emanaciones y vapores de origen químico	-	-	-	-	-	-	-	-	-
507 Neumonitis debida a sólidos y líquidos.....	-	-	-	-	-	-	-	-	5,32

**1.6. MORTALIDAD ESPECÍFICA POR EDAD Y CAUSA DETALLADA (999 RÚBRICAS).
TASAS POR 100.000 HABITANTES. HOMBRES (Continuación).**

CAUSA	TOTAL	Menos de 1 año	De 1 a 4 años	De 5 a 9 años	De 10 a 14 años	De 15 a 19 años	De 20 a 24 años	De 25 a 29 años	De 30 a 34 años
508 Afecciones respiratorias debidas a otros agentes externos y al no especificado	-	-	-	-	-	-	-	-	-
510 Empiema	0,19	-	-	-	-	-	-	-	-
511 Pleuresía	0,57	-	-	-	-	-	-	-	-
512 Neumotórax	-	-	-	-	-	-	-	-	-
513 Absceso del pulmón y del mediastino.....	0,19	-	-	-	-	-	-	-	-
514 Congestión e hipostasis pulmonares	0,19	-	-	-	-	-	-	-	-
515 Fibrosis pulmonar posinflamatoria	2,47	-	-	-	-	-	-	-	-
516 Otra neumopatía alveolar y parietoalveolar.....	-	-	-	-	-	-	-	-	-
517 Neumopatía en afecciones clasificadas en otra parte	-	-	-	-	-	-	-	-	-
518 Otra neumopatía.....	7,03	-	-	-	-	-	2,03	-	-
519 Otras enfermedades del aparato respiratorio.....	7,79	-	3,85	-	-	-	-	-	-
520 Trastornos del desarrollo y de la erupción de los dientes	-	-	-	-	-	-	-	-	-
521 Enfermedades de los tejidos dentarios duros	-	-	-	-	-	-	-	-	-
522 Enfermedades de la pulpa y de los tejidos periapicales.....	-	-	-	-	-	-	-	-	-
523 Enfermedades periodontales y de la encía	-	-	-	-	-	-	-	-	-
524 Anomalías dentofaciales, incluso la mala oclusión	-	-	-	-	-	-	-	-	-
525 Otras afecciones de los dientes y de sus estructuras de sostén.....	-	-	-	-	-	-	-	-	-
526 Enfermedades de los maxilares.....	-	-	-	-	-	-	-	-	-
527 Enfermedades de las glándulas salivales	-	-	-	-	-	-	-	-	-
528 Enfermedades de los tejidos blandos de la cavidad bucal, excepto las lesiones específicas de las encías y de la lengua.....	-	-	-	-	-	-	-	-	-
529 Afecciones de la lengua.....	-	-	-	-	-	-	-	-	-
530 Enfermedades del esófago	0,57	-	-	-	-	-	-	-	-
531 Úlcera gástrica.....	1,14	-	3,85	-	-	-	-	-	-
532 Úlcera duodenal.....	0,76	-	-	-	-	-	-	-	-
533 Úlcera péptica, de sitio no especificado.....	0,38	-	-	-	-	-	-	-	-
534 Úlcera gastroyeyunal	-	-	-	-	-	-	-	-	-
535 Gastritis y duodenitis	0,19	-	-	-	-	-	-	-	-
536 Trastornos gástricos funcionales.....	-	-	-	-	-	-	-	-	-
537 Otros trastornos del estómago y del duodeno...	0,19	-	-	-	-	-	-	-	-
540 Apendicitis aguda	0,57	-	-	-	-	-	-	-	-
541 Apendicitis no calificada	-	-	-	-	-	-	-	-	-
542 Otra apendicitis.....	-	-	-	-	-	-	-	-	-



1.6. MORTALIDAD ESPECÍFICA POR EDAD Y CAUSA DETALLADA (999 RÚBRICAS). TASAS POR 100.000 HABITANTES. HOMBRES (Continuación).

CAUSA	De 35 a 39 años	De 40 a 44 años	De 45 a 49 años	De 50 a 54 años	De 55 a 59 años	De 60 a 64 años	De 65 a 69 años	De 70 a 74 años	De 75 y más años
508 Afecciones respiratorias debidas a otros agentes externos y al no especificado	-	-	-	-	-	-	-	-	-
510 Empiema	-	-	-	-	-	-	3,93	-	-
511 Pleuresía	-	-	-	-	-	-	-	7,36	10,65
512 Neumotórax	-	-	-	-	-	-	-	-	-
513 Absceso del pulmón y del mediastino.....	-	-	-	-	-	-	-	7,36	-
514 Congestión e hipostasis pulmonares	-	-	-	-	-	-	-	-	5,32
515 Fibrosis pulmonar posinflamatoria	-	-	-	-	-	11,19	-	36,79	26,62
516 Otra neumopatía alveolar y parietoalveolar.....	-	-	-	-	-	-	-	-	-
517 Neumopatía en afecciones clasificadas en otra parte	-	-	-	-	-	-	-	-	-
518 Otra neumopatía.....	-	-	7,84	-	3,72	-	11,80	29,43	138,45
519 Otras enfermedades del aparato respiratorio.....	3,05	-	-	-	7,44	7,46	27,53	36,79	122,47
520 Trastornos del desarrollo y de la erupción de los dientes	-	-	-	-	-	-	-	-	-
521 Enfermedades de los tejidos dentarios duros	-	-	-	-	-	-	-	-	-
522 Enfermedades de la pulpa y de los tejidos periapicales.....	-	-	-	-	-	-	-	-	-
523 Enfermedades periodontales y de la encía	-	-	-	-	-	-	-	-	-
524 Anomalías dentofaciales, incluso la mala oclusión	-	-	-	-	-	-	-	-	-
525 Otras afecciones de los dientes y de sus estructuras de sostén.....	-	-	-	-	-	-	-	-	-
526 Enfermedades de los maxilares.....	-	-	-	-	-	-	-	-	-
527 Enfermedades de las glándulas salivales	-	-	-	-	-	-	-	-	-
528 Enfermedades de los tejidos blandos de la cavidad bucal, excepto las lesiones específicas de las encías y de la lengua.....	-	-	-	-	-	-	-	-	-
529 Afecciones de la lengua.....	-	-	-	-	-	-	-	-	-
530 Enfermedades del esófago	-	-	-	-	3,72	-	3,93	-	5,32
531 Úlcera gástrica.....	-	-	-	-	3,72	-	-	-	21,30
532 Úlcera duodenal.....	-	-	-	4,28	-	-	3,93	-	10,65
533 Úlcera péptica, de sitio no especificado.....	-	-	-	-	-	3,73	-	7,36	-
534 Úlcera gastroyeyunal	-	-	-	-	-	-	-	-	-
535 Gastritis y duodenitis	-	-	-	-	-	-	-	-	5,32
536 Trastornos gástricos funcionales.....	-	-	-	-	-	-	-	-	-
537 Otros trastornos del estómago y del duodeno...	-	3,21	-	-	-	-	-	-	-
540 Apendicitis aguda	-	-	-	-	-	-	-	-	15,97
541 Apendicitis no calificada	-	-	-	-	-	-	-	-	-
542 Otra apendicitis.....	-	-	-	-	-	-	-	-	-

**I.6. MORTALIDAD ESPECÍFICA POR EDAD Y CAUSA DETALLADA (999 RÚBRICAS).
TASAS POR 100.000 HABITANTES. HOMBRES (Continuación).**

CAUSA	TOTAL	Menos de 1 año	De 1 a 4 años	De 5 a 9 años	De 10 a 14 años	De 15 a 19 años	De 20 a 24 años	De 25 a 29 años	De 30 a 34 años
543 Otras enfermedades del apéndice.....	-	-	-	-	-	-	-	-	-
550 Hernia inguinal.....	0,19	-	-	-	-	-	-	-	-
551 Otra hernia de la cavidad abdominal, con gangrena.....	-	-	-	-	-	-	-	-	-
552 Otra hernia de la cavidad abdominal con obstrucción pero sin mención de gangrena.....	-	-	-	-	-	-	-	-	-
553 Otra hernia de la cavidad abdominal sin mención de obstrucción ni gangrena	0,19	-	-	-	-	-	-	-	-
555 Enteritis regional.....	-	-	-	-	-	-	-	-	-
556 Protocolitis idiopática	0,19	-	-	-	-	-	-	-	-
557 Insuficiencia vascular intestinal	4,56	-	-	-	-	-	-	-	-
558 Otras colitis y gastroenteritis no infecciosas.....	0,19	-	-	-	-	-	-	-	-
560 Obstrucción intestinal sin mención de hernia	0,76	14,98	-	-	-	-	-	-	-
562 Divertículo del intestino.....	0,95	-	-	-	-	-	-	-	-
564 Trastornos digestivos funcionales, no clasificados en otra parte.....	0,19	-	-	-	-	-	-	-	-
565 Fisura y fístula del ano.....	-	-	-	-	-	-	-	-	-
566 Absceso de las regiones anal y rectal.....	-	-	-	-	-	-	-	-	-
567 Peritonitis.....	1,52	-	-	-	-	-	-	-	-
568 Otros trastornos del peritoneo	0,19	-	-	-	-	-	-	-	-
569 Otros trastornos del intestino.....	1,14	-	-	-	-	-	-	-	-
570 Necrosis aguda y subaguda del hígado.....	-	-	-	-	-	-	-	-	-
571 Cirrosis y otras enfermedades crónicas del hígado.....	27,56	-	-	-	-	-	-	-	2,38
572 Absceso hepático y secuelas de las hepatopatías crónicas	-	-	-	-	-	-	-	-	-
573 Otros trastornos del hígado	0,19	-	-	-	-	-	-	-	-
574 Colelitiasis	0,19	-	-	-	-	-	-	-	-
575 Otros trastornos de la vesícula biliar.....	1,14	-	-	-	-	-	-	-	-
576 Otros trastornos de las vías biliares	1,14	-	-	-	-	-	-	-	-
577 Enfermedades del páncreas.....	2,66	-	-	-	-	-	-	-	2,38
578 Hemorragia gastrointestinal.....	4,75	-	-	-	-	-	-	-	-
579 Mala absorción intestinal	-	-	-	-	-	-	-	-	-
580 Glomerulonefritis aguda.....	-	-	-	-	-	-	-	-	-
581 Síndrome nefrótico	0,19	-	-	-	-	-	-	-	-
582 Glomerulonefritis crónica.....	-	-	-	-	-	-	-	-	-
583 Nefritis y nefropatía no especificadas como agudas ni como crónicas.....	0,19	-	-	-	-	-	-	-	-
584 Insuficiencia renal aguda.....	2,28	-	-	-	-	-	-	-	-

585	Insuficiencia renal crónica	8,55	-	-	-	-	-	-	-	-
-----	-----------------------------------	------	---	---	---	---	---	---	---	---

I.6. MORTALIDAD ESPECÍFICA POR EDAD Y CAUSA DETALLADA (999 RÚBRICAS). TASAS POR 100.000 HABITANTES. HOMBRES (Continuación).

CAUSA	De 35 a 39 años	De 40 a 44 años	De 45 a 49 años	De 50 a 54 años	De 55 a 59 años	De 60 a 64 años	De 65 a 69 años	De 70 a 74 años	De 75 y más años
543 Otras enfermedades del apéndice.....	-	-	-	-	-	-	-	-	-
550 Hernia inguinal.....	-	-	-	-	-	-	-	-	5,32
551 Otra hernia de la cavidad abdominal, con gangrena.....	-	-	-	-	-	-	-	-	-
552 Otra hernia de la cavidad abdominal con obstrucción pero sin mención de gangrena	-	-	-	-	-	-	-	-	-
553 Otra hernia de la cavidad abdominal sin mención de obstrucción ni gangrena	-	-	-	-	-	-	-	-	5,32
555 Enteritis regional.....	-	-	-	-	-	-	-	-	-
556 Proctocolitis idiopática.....	-	-	-	-	-	-	-	7,36	-
557 Insuficiencia vascular intestinal.....	-	-	-	-	-	-	11,80	58,87	69,22
558 Otras colitis y gastroenteritis no infecciosas.....	-	-	-	-	-	-	-	-	5,32
560 Obstrucción intestinal sin mención de hernia	-	-	-	-	3,72	-	3,93	-	5,32
562 Divertículo del intestino.....	-	-	-	-	3,72	-	-	7,36	15,97
564 Trastornos digestivos funcionales, no clasificados en otra parte.....	-	-	-	-	-	-	-	7,36	-
565 Fisura y fístula del ano.....	-	-	-	-	-	-	-	-	-
566 Absceso de las regiones anal y rectal.....	-	-	-	-	-	-	-	-	-
567 Peritonitis.....	-	-	3,92	-	-	-	3,93	22,08	15,97
568 Otros trastornos del peritoneo	-	-	-	-	-	-	3,93	-	-
569 Otros trastornos del intestino.....	-	-	-	4,28	-	-	7,87	-	15,97
570 Necrosis aguda y subaguda del hígado.....	-	-	-	-	-	-	-	-	-
571 Cirrosis y otras enfermedades crónicas del hígado	3,05	32,06	11,77	25,69	78,16	108,18	106,19	154,53	138,45
572 Absceso hepático y secuelas de las hepatopatías crónicas.....	-	-	-	-	-	-	-	-	-
573 Otros trastornos del hígado	-	-	-	-	-	-	-	-	5,32
574 Colelitiasis	-	-	-	-	-	-	-	-	5,32
575 Otros trastornos de la vesícula biliar.....	-	-	-	-	-	7,46	-	22,08	5,32
576 Otros trastornos de las vías biliares	-	-	-	-	-	-	3,93	7,36	21,30
577 Enfermedades del páncreas.....	6,11	-	-	-	-	14,92	-	7,36	31,95
578 Hemorragia gastrointestinal.....	-	-	-	-	-	3,73	11,80	-	111,82
579 Mala absorción intestinal.....	-	-	-	-	-	-	-	-	-
580 Glomerulonefritis aguda.....	-	-	-	-	-	-	-	-	-
581 Síndrome nefrótico	-	-	-	-	-	-	3,93	-	-
582 Glomerulonefritis crónica.....	-	-	-	-	-	-	-	-	-
583 Nefritis y nefropatía no especificadas como agudas ni como crónicas.....	-	-	-	-	-	-	-	-	5,32
584 Insuficiencia renal aguda.....	-	-	-	-	-	-	3,93	7,36	53,25
585 Insuficiencia renal crónica	3,05	-	-	-	7,44	11,19	43,26	36,79	122,47

**I.6. MORTALIDAD ESPECÍFICA POR EDAD Y CAUSA DETALLADA (999 RÚBRICAS).
TASAS POR 100.000 HABITANTES. HOMBRES (Continuación).**

CAUSA	TOTAL	Menos de 1 año	De 1 a 4 años	De 5 a 9 años	De 10 a 14 años	De 15 a 19 años	De 20 a 24 años	De 25 a 29 años	De 30 a 34 años
586 Insuficiencia renal sin especificación	7,60	-	-	-	-	-	-	-	-
587 Esclerosis renal sin especificación.....	-	-	-	-	-	-	-	-	-
588 Trastornos derivados del defecto de la función renal	-	-	-	-	-	-	-	-	-
589 Riñón pequeño de causa desconocida.....	-	-	-	-	-	-	-	-	-
590 Infecciones renales.....	0,76	-	-	-	-	-	-	-	-
591 Hidronefrosis	-	-	-	-	-	-	-	-	-
592 Litiasis renal y ureteral.....	-	-	-	-	-	-	-	-	-
593 Otros trastornos renales y ureterales.....	-	-	-	-	-	-	-	-	-
594 Cálculos de las vías urinarias inferiores.....	-	-	-	-	-	-	-	-	-
595 Cistitis.....	-	-	-	-	-	-	-	-	-
596 Otros trastornos de la vejiga	-	-	-	-	-	-	-	-	-
597 Uretritis no transmitida sexualmente y síndrome ureteral	-	-	-	-	-	-	-	-	-
598 Estrechez de la uretra.....	-	-	-	-	-	-	-	-	-
599 Otros trastornos de la uretra y del aparato urinario	3,04	-	-	-	-	-	-	-	-
600 Hiperplasia de la próstata	0,38	-	-	-	-	-	-	-	-
601 Enfermedades inflamatorias de la próstata	-	-	-	-	-	-	-	-	-
602 Otros trastornos de la próstata	0,19	-	-	-	-	-	-	-	-
603 Hidrocele	-	-	-	-	-	-	-	-	-
604 Orquitis y epididimitis	-	-	-	-	-	-	-	-	-
605 Elongación excesiva del prepucio y fimosis	-	-	-	-	-	-	-	-	-
606 Esterilidad del varón	-	-	-	-	-	-	-	-	-
607 Trastornos del pene.....	-	-	-	-	-	-	-	-	-
608 Otros trastornos de los órganos genitales masculinos	0,19	-	-	-	-	-	-	-	-
610 Displasia mamaria benigna.....	-	-	-	-	-	-	-	-	-
611 Otros trastornos de la mama	-	-	-	-	-	-	-	-	-
614 Enfermedades inflamatorias del ovario, de la trompa de Falopio, del tejido celular pelviano y del peritoneo	-	-	-	-	-	-	-	-	-
615 Enfermedades inflamatorias del útero, excepto el cuello uterino.....	-	-	-	-	-	-	-	-	-
616 Enfermedades inflamatorias del cuello uterino, de la vagina y de la vulva	-	-	-	-	-	-	-	-	-
617 Endometriosis.....	-	-	-	-	-	-	-	-	-
618 Prolapso genital.....	-	-	-	-	-	-	-	-	-
619 Fístula que afecta el aparato genital femenino	-	-	-	-	-	-	-	-	-
620 Trastornos no inflamatorios del ovario, de la trompa de Falopio y del ligamento ancho.....	-	-	-	-	-	-	-	-	-



I.6. MORTALIDAD ESPECÍFICA POR EDAD Y CAUSA DETALLADA (999 RÚBRICAS). TASAS POR 100.000 HABITANTES. HOMBRES (Continuación).

CAUSA	De 35 a 39 años	De 40 a 44 años	De 45 a 49 años	De 50 a 54 años	De 55 a 59 años	De 60 a 64 años	De 65 a 69 años	De 70 a 74 años	De 75 y más años
586 Insuficiencia renal sin especificación	-	-	-	-	7,44	7,46	15,73	14,72	159,74
587 Esclerosis renal sin especificación.....	-	-	-	-	-	-	-	-	-
588 Trastornos derivados del defecto de la función renal	-	-	-	-	-	-	-	-	-
589 Riñón pequeño de causa desconocida.....	-	-	-	-	-	-	-	-	-
590 Infecciones renales.....	-	3,21	-	-	-	3,73	3,93	-	5,32
591 Hidronefrosis	-	-	-	-	-	-	-	-	-
592 Litiasis renal y ureteral.....	-	-	-	-	-	-	-	-	-
593 Otros trastornos renales y ureterales.....	-	-	-	-	-	-	-	-	-
594 Cálculos de las vías urinarias inferiores.....	-	-	-	-	-	-	-	-	-
595 Cistitis.....	-	-	-	-	-	-	-	-	-
596 Otros trastornos de la vejiga	-	-	-	-	-	-	-	-	-
597 Uretritis no transmitida sexualmente y síndrome ureteral	-	-	-	-	-	-	-	-	-
598 Estrechez de la uretra.....	-	-	-	-	-	-	-	-	-
599 Otros trastornos de la uretra y del aparato urinario	-	3,21	-	-	-	-	-	-	79,87
600 Hiperplasia de la próstata	-	-	-	-	-	-	-	-	10,65
601 Enfermedades inflamatorias de la próstata	-	-	-	-	-	-	-	-	-
602 Otros trastornos de la próstata	-	-	-	-	-	-	-	-	5,32
603 Hidrocele	-	-	-	-	-	-	-	-	-
604 Orquitis y epididimitis	-	-	-	-	-	-	-	-	-
605 Elongación excesiva del prepucio y fimosis.....	-	-	-	-	-	-	-	-	-
606 Esterilidad del varón	-	-	-	-	-	-	-	-	-
607 Trastornos del pene.....	-	-	-	-	-	-	-	-	-
608 Otros trastornos de los órganos genitales masculinos	-	-	-	-	-	3,73	-	-	-
610 Displasia mamaria benigna.....	-	-	-	-	-	-	-	-	-
611 Otros trastornos de la mama	-	-	-	-	-	-	-	-	-
614 Enfermedades inflamatorias del ovario, de la trompa de Falopio, del tejido celular pelviano y del peritoneo	-	-	-	-	-	-	-	-	-
615 Enfermedades inflamatorias del útero, excepto el cuello uterino.....	-	-	-	-	-	-	-	-	-
616 Enfermedades inflamatorias del cuello uterino, de la vagina y de la vulva	-	-	-	-	-	-	-	-	-
617 Endometriosis.....	-	-	-	-	-	-	-	-	-
618 Prolapso genital.....	-	-	-	-	-	-	-	-	-
619 Fístula que afecta el aparato genital femenino.....	-	-	-	-	-	-	-	-	-
620 Trastornos no inflamatorios del ovario, de la trompa de Falopio y del ligamento ancho.....	-	-	-	-	-	-	-	-	-

**I.6. MORTALIDAD ESPECÍFICA POR EDAD Y CAUSA DETALLADA (999 RÚBRICAS).
TASAS POR 100.000 HABITANTES. HOMBRES (Continuación).**

CAUSA	TOTAL	Menos de 1 año	De 1 a 4 años	De 5 a 9 años	De 10 a 14 años	De 15 a 19 años	De 20 a 24 años	De 25 a 29 años	De 30 a 34 años
621 Trastornos del útero no clasificados en otra parte	-	-	-	-	-	-	-	-	-
622 Trastornos no inflamatorios del cuello uterino	-	-	-	-	-	-	-	-	-
623 Trastornos no inflamatorios de la vagina	-	-	-	-	-	-	-	-	-
624 Trastornos no inflamatorios de la vulva y del perineo	-	-	-	-	-	-	-	-	-
625 Dolor y otros síntomas asociados con el aparato genital femenino	-	-	-	-	-	-	-	-	-
626 Trastornos de la menstruación y otras hemorragias anormales de los órganos genitales femeninos	-	-	-	-	-	-	-	-	-
627 Trastornos menopáusicos y posmenopáusicos ...	-	-	-	-	-	-	-	-	-
628 Esterilidad de la mujer	-	-	-	-	-	-	-	-	-
629 Otros trastornos de los órganos genitales femeninos	-	-	-	-	-	-	-	-	-
630 Mola hidatiforme	-	-	-	-	-	-	-	-	-
631 Otro producto anormal de la concepción	-	-	-	-	-	-	-	-	-
632 Aborto retenido	-	-	-	-	-	-	-	-	-
633 Embarazo ectópico	-	-	-	-	-	-	-	-	-
634 Aborto espontáneo	-	-	-	-	-	-	-	-	-
635 Aborto inducido legalmente	-	-	-	-	-	-	-	-	-
636 Aborto inducido ilegalmente	-	-	-	-	-	-	-	-	-
637 Aborto no especificado	-	-	-	-	-	-	-	-	-
638 Intento fallido de aborto	-	-	-	-	-	-	-	-	-
639 Complicaciones consecutivas al aborto, a la gestación ectópica y al embarazo molar	-	-	-	-	-	-	-	-	-
640 Hemorragia precoz del embarazo	-	-	-	-	-	-	-	-	-
641 Hemorragia anteparto, abruptio placentae y placenta previa	-	-	-	-	-	-	-	-	-
642 Hipertensión que complica el embarazo, el parto y el puerperio	-	-	-	-	-	-	-	-	-
643 Hiperemesis en el embarazo	-	-	-	-	-	-	-	-	-
644 Parto prematuro o amenaza de parto prematuro ..	-	-	-	-	-	-	-	-	-
645 Embarazo prolongado	-	-	-	-	-	-	-	-	-
646 Otras complicaciones del embarazo no clasificadas en otra parte	-	-	-	-	-	-	-	-	-
647 Enfermedades infecciosas y parasitarias de la madre, clasificables en otra parte, cuando complican el embarazo, el parto o el puerperio	-	-	-	-	-	-	-	-	-
648 Otras afecciones maternas concurrentes, clasificables en otra parte, cuando complican el embarazo, el parto o el puerperio	-	-	-	-	-	-	-	-	-

1.6. MORTALIDAD ESPECÍFICA POR EDAD Y CAUSA DETALLADA (999 RÚBRICAS). TASAS POR 100.000 HABITANTES. HOMBRES (Continuación).

CAUSA	De 35 a 39 años	De 40 a 44 años	De 45 a 49 años	De 50 a 54 años	De 55 a 59 años	De 60 a 64 años	De 65 a 69 años	De 70 a 74 años	De 75 y más años
621 Trastornos del útero no clasificados en otra parte	-	-	-	-	-	-	-	-	-
622 Trastornos no inflamatorios del cuello uterino	-	-	-	-	-	-	-	-	-
623 Trastornos no inflamatorios de la vagina	-	-	-	-	-	-	-	-	-
624 Trastornos no inflamatorios de la vulva y del perineo.....	-	-	-	-	-	-	-	-	-
625 Dolor y otros síntomas asociados con el aparato genital femenino.....	-	-	-	-	-	-	-	-	-
626 Trastornos de la menstruación y otras hemorragias anormales de los órganos genitales femeninos	-	-	-	-	-	-	-	-	-
627 Trastornos menopáusicos y posmenopáusicos...	-	-	-	-	-	-	-	-	-
628 Esterilidad de la mujer	-	-	-	-	-	-	-	-	-
629 Otros trastornos de los órganos genitales femeninos	-	-	-	-	-	-	-	-	-
630 Mola hidatiforme	-	-	-	-	-	-	-	-	-
631 Otro producto anormal de la concepción	-	-	-	-	-	-	-	-	-
632 Aborto retenido	-	-	-	-	-	-	-	-	-
633 Embarazo ectópico	-	-	-	-	-	-	-	-	-
634 Aborto espontáneo.....	-	-	-	-	-	-	-	-	-
635 Aborto inducido legalmente.....	-	-	-	-	-	-	-	-	-
636 Aborto inducido ilegalmente.....	-	-	-	-	-	-	-	-	-
637 Aborto no especificado	-	-	-	-	-	-	-	-	-
638 Intento fallido de aborto.....	-	-	-	-	-	-	-	-	-
639 Complicaciones consecutivas al aborto, a la gestación ectópica y al embarazo molar.....	-	-	-	-	-	-	-	-	-
640 Hemorragia precoz del embarazo	-	-	-	-	-	-	-	-	-
641 Hemorragia anteparto, abrupcio placentae y placenta previa.....	-	-	-	-	-	-	-	-	-
642 Hipertensión que complica el embarazo, el parto y el puerperio	-	-	-	-	-	-	-	-	-
643 Hiperemesis en el embarazo	-	-	-	-	-	-	-	-	-
644 Parto prematuro o amenaza de parto prematuro..	-	-	-	-	-	-	-	-	-
645 Embarazo prolongado.....	-	-	-	-	-	-	-	-	-
646 Otras complicaciones del embarazo no clasificadas en otra parte	-	-	-	-	-	-	-	-	-
647 Enfermedades infecciosas y parasitarias de la madre, clasificables en otra parte, cuando complican el embarazo, el parto o el puerperio	-	-	-	-	-	-	-	-	-
648 Otras afecciones maternas concurrentes, clasificables en otra parte, cuando complican el embarazo, el parto o el puerperio.....	-	-	-	-	-	-	-	-	-

**I.6. MORTALIDAD ESPECÍFICA POR EDAD Y CAUSA DETALLADA (999 RÚBRICAS).
TASAS POR 100.000 HABITANTES. HOMBRES (Continuación).**

CAUSA	TOTAL	Menos de 1 año	De 1 a 4 años	De 5 a 9 años	De 10 a 14 años	De 15 a 19 años	De 20 a 24 años	De 25 a 29 años	De 30 a 34 años
650 Parto en condiciones completamente normales.....	-	-	-	-	-	-	-	-	-
651 Embarazo múltiple.....	-	-	-	-	-	-	-	-	-
652 Posición y presentación anormales del feto.....	-	-	-	-	-	-	-	-	-
653 Desproporción.....	-	-	-	-	-	-	-	-	-
654 Anormalidad de los órganos y tejidos blandos de la pelvis.....	-	-	-	-	-	-	-	-	-
655 Anormalidad fetal, confirmada o presunta que afecte la atención de la madre.....	-	-	-	-	-	-	-	-	-
656 Otros problemas fetales o placentarios que afecten la atención a la madre.....	-	-	-	-	-	-	-	-	-
657 Hidramnios.....	-	-	-	-	-	-	-	-	-
658 Otros problemas asociados con las membranas y la cavidad amniótica.....	-	-	-	-	-	-	-	-	-
659 Otras indicaciones para la asistencia o intervención relacionada con el trabajo y el parto no clasificadas en otra parte.....	-	-	-	-	-	-	-	-	-
660 Parto obstruido.....	-	-	-	-	-	-	-	-	-
661 Anormalidad dinámica del trabajo del parto.....	-	-	-	-	-	-	-	-	-
662 Trabajo prolongado.....	-	-	-	-	-	-	-	-	-
663 Complicaciones relacionadas con el cordón umbilical.....	-	-	-	-	-	-	-	-	-
664 Traumatismo del perineo y de la vulva durante el parto.....	-	-	-	-	-	-	-	-	-
665 Otro trauma obstétrico.....	-	-	-	-	-	-	-	-	-
666 Hemorragia posparto.....	-	-	-	-	-	-	-	-	-
667 Retención de la placenta o de las membranas, sin hemorragia.....	-	-	-	-	-	-	-	-	-
668 Complicaciones de la administración de anestésicos u otros sedantes durante el trabajo y el parto.....	-	-	-	-	-	-	-	-	-
669 Otras complicaciones del trabajo el parto no clasificadas.....	-	-	-	-	-	-	-	-	-
670 Sepsis puerperal importante.....	-	-	-	-	-	-	-	-	-
671 Complicaciones venosas del embarazo y del puerperio.....	-	-	-	-	-	-	-	-	-
672 Pirexia puerperal de origen desconocido.....	-	-	-	-	-	-	-	-	-
673 Embolia pulmonar obstétrica.....	-	-	-	-	-	-	-	-	-
674 Otras complicaciones y la no especificada del puerperio, no clasificadas en otra parte.....	-	-	-	-	-	-	-	-	-
675 Infecciones de la mama y del pezón asociadas con el parto.....	-	-	-	-	-	-	-	-	-
676 Otros trastornos de la mama asociados con el parto y trastornos de la lactancia.....	-	-	-	-	-	-	-	-	-

680 Furúnculo - - - - -

I.6. MORTALIDAD ESPECÍFICA POR EDAD Y CAUSA DETALLADA (999 RÚBRICAS). TASAS POR 100.000 HABITANTES. HOMBRES (Continuación).

CAUSA	De 35 a 39 años	De 40 a 44 años	De 45 a 49 años	De 50 a 54 años	De 55 a 59 años	De 60 a 64 años	De 65 a 69 años	De 70 a 74 años	De 75 y más años
650 Parto en condiciones completamente normales.....	-	-	-	-	-	-	-	-	-
651 Embarazo múltiple.....	-	-	-	-	-	-	-	-	-
652 Posición y presentación anormales del feto.....	-	-	-	-	-	-	-	-	-
653 Desproporción.....	-	-	-	-	-	-	-	-	-
654 Anormalidad de los órganos y tejidos blandos de la pelvis.....	-	-	-	-	-	-	-	-	-
655 Anormalidad fetal, confirmada o presunta que afecte la atención de la madre.....	-	-	-	-	-	-	-	-	-
656 Otros problemas fetales o placentarios que afecten la atención a la madre.....	-	-	-	-	-	-	-	-	-
657 Hidramnios.....	-	-	-	-	-	-	-	-	-
658 Otros problemas asociados con las membranas y la cavidad amniótica.....	-	-	-	-	-	-	-	-	-
659 Otras indicaciones para la asistencia o intervención relacionada con el trabajo y el parto no clasificadas en otra parte.....	-	-	-	-	-	-	-	-	-
660 Parto obstruido.....	-	-	-	-	-	-	-	-	-
661 Anormalidad dinámica del trabajo del parto.....	-	-	-	-	-	-	-	-	-
662 Trabajo prolongado.....	-	-	-	-	-	-	-	-	-
663 Complicaciones relacionadas con el cordón umbilical.....	-	-	-	-	-	-	-	-	-
664 Traumatismo del perineo y de la vulva durante el parto.....	-	-	-	-	-	-	-	-	-
665 Otro trauma obstétrico.....	-	-	-	-	-	-	-	-	-
666 Hemorragia posparto.....	-	-	-	-	-	-	-	-	-
667 Retención de la placenta o de las membranas, sin hemorragia.....	-	-	-	-	-	-	-	-	-
668 Complicaciones de la administración de anestésicos u otros sedantes durante el trabajo y el parto.....	-	-	-	-	-	-	-	-	-
669 Otras complicaciones del trabajo el parto no clasificadas.....	-	-	-	-	-	-	-	-	-
670 Sepsis puerperal importante.....	-	-	-	-	-	-	-	-	-
671 Complicaciones venosas del embarazo y del puerperio.....	-	-	-	-	-	-	-	-	-
672 Pirexia puerperal de origen desconocido.....	-	-	-	-	-	-	-	-	-
673 Embolia pulmonar obstétrica.....	-	-	-	-	-	-	-	-	-
674 Otras complicaciones y la no especificada del puerperio, no clasificadas en otra parte.....	-	-	-	-	-	-	-	-	-
675 Infecciones de la mama y del pezón asociadas con el parto.....	-	-	-	-	-	-	-	-	-
676 Otros trastornos de la mama asociados con el parto y trastornos de la lactancia.....	-	-	-	-	-	-	-	-	-
680 Furúnculo.....	-	-	-	-	-	-	-	-	-



**I.6. MORTALIDAD ESPECÍFICA POR EDAD Y CAUSA DETALLADA (999 RÚBRICAS).
TASAS POR 100.000 HABITANTES. HOMBRES (Continuación).**

CAUSA	TOTAL	Menos de 1 año	De 1 a 4 años	De 5 a 9 años	De 10 a 14 años	De 15 a 19 años	De 20 a 24 años	De 25 a 29 años	De 30 a 34 años
681 Celulitis y absceso de los dedos.....	-	-	-	-	-	-	-	-	-
682 Otras celulitis y abscesos.....	0,19	-	-	-	-	-	-	-	-
683 Linfadenitis aguda	-	-	-	-	-	-	-	-	-
684 Impétigo.....	-	-	-	-	-	-	-	-	-
685 Quiste pilonidal.....	-	-	-	-	-	-	-	-	-
686 Otras infecciones locales de la piel y del tejido celular subcutáneo	-	-	-	-	-	-	-	-	-
690 Dermatitis eritematoescamosa	-	-	-	-	-	-	-	-	-
691 Dermatitis atópica y estados patológicos afines.....	-	-	-	-	-	-	-	-	-
692 Dermatitis por contacto y otro eczema.....	-	-	-	-	-	-	-	-	-
693 Dermatitis causada por sustancia ingerida.....	-	-	-	-	-	-	-	-	-
694 Dermatitis ampollar.....	-	-	-	-	-	-	-	-	-
695 Afecciones eritematosas	-	-	-	-	-	-	-	-	-
696 Psoriasis y trastornos afines.....	-	-	-	-	-	-	-	-	-
697 Liquen.....	-	-	-	-	-	-	-	-	-
698 Prurito y afecciones afines	-	-	-	-	-	-	-	-	-
700 Callos y callosidades	-	-	-	-	-	-	-	-	-
701 Otras afecciones hipertróficas y atróficas de la piel.....	-	-	-	-	-	-	-	-	-
702 Otras dermatosis	-	-	-	-	-	-	-	-	-
703 Enfermedades de las uñas.....	-	-	-	-	-	-	-	-	-
704 Enfermedades del pelo y de los folículos pilosos	-	-	-	-	-	-	-	-	-
705 Trastornos de las glándulas sudoríparas.....	-	-	-	-	-	-	-	-	-
706 Enfermedades de las glándulas sebáceas	-	-	-	-	-	-	-	-	-
707 Ulcera crónica de la piel	0,57	-	-	-	-	-	-	-	-
708 Urticaria	-	-	-	-	-	-	-	-	-
709 Otras enfermedades de la piel y del tejido subcutáneo.....	-	-	-	-	-	-	-	-	-
710 Enfermedades difusas del tejido conjuntivo.....	0,19	-	-	-	-	-	-	-	-
711 Artropatía asociada con infecciones.....	-	-	-	-	-	-	-	-	-
712 Artropatías cristalógenas.....	-	-	-	-	-	-	-	-	-
713 Artropatía asociada con trastornos clasificados en otra parte	-	-	-	-	-	-	-	-	-
714 Artritis reumatoide y otras poliartropatías inflamatorias	-	-	-	-	-	-	-	-	-
715 Osteoartrosis y trastornos afines.....	-	-	-	-	-	-	-	-	-
716 Otras artropatías y la no especificada	-	-	-	-	-	-	-	-	-
717 Desarreglo interno de la rodilla	-	-	-	-	-	-	-	-	-
718 Otros desarreglos articulares	-	-	-	-	-	-	-	-	-

I.6. MORTALIDAD ESPECÍFICA POR EDAD Y CAUSA DETALLADA (999 RÚBRICAS). TASAS POR 100.000 HABITANTES. HOMBRES (Continuación).

CAUSA	De 35 a 39 años	De 40 a 44 años	De 45 a 49 años	De 50 a 54 años	De 55 a 59 años	De 60 a 64 años	De 65 a 69 años	De 70 a 74 años	De 75 y más años
681 Celulitis y absceso de los dedos.....	-	-	-	-	-	-	-	-	-
682 Otras celulitis y abscesos.....	-	-	-	-	-	-	-	-	5,32
683 Linfadenitis aguda	-	-	-	-	-	-	-	-	-
684 Impétigo.....	-	-	-	-	-	-	-	-	-
685 Quiste pilonidal.....	-	-	-	-	-	-	-	-	-
686 Otras infecciones locales de la piel y del tejido celular subcutáneo	-	-	-	-	-	-	-	-	-
690 Dermatitis eritematoescamosa	-	-	-	-	-	-	-	-	-
691 Dermatitis atópica y estados afines.....	-	-	-	-	-	-	-	-	-
692 Dermatitis por contacto y otro eczema.....	-	-	-	-	-	-	-	-	-
693 Dermatitis causada por sustancia ingerida.....	-	-	-	-	-	-	-	-	-
694 Dermatitis ampollar.....	-	-	-	-	-	-	-	-	-
695 Afecciones eritematosas	-	-	-	-	-	-	-	-	-
696 Psoriasis y trastornos afines.....	-	-	-	-	-	-	-	-	-
697 Liquen.....	-	-	-	-	-	-	-	-	-
698 Prurito y afecciones afines	-	-	-	-	-	-	-	-	-
700 Callos y callosidades	-	-	-	-	-	-	-	-	-
701 Otras afecciones hipertróficas y atróficas de la piel.....	-	-	-	-	-	-	-	-	-
702 Otras dermatosis	-	-	-	-	-	-	-	-	-
703 Enfermedades de las uñas.....	-	-	-	-	-	-	-	-	-
704 Enfermedades del pelo y de los folículos pilosos	-	-	-	-	-	-	-	-	-
705 Trastornos de las glándulas sudoríparas.....	-	-	-	-	-	-	-	-	-
706 Enfermedades de las glándulas sebáceas	-	-	-	-	-	-	-	-	-
707 Úlcera crónica de la piel	-	-	-	-	-	-	-	-	15,97
708 Urticaria.....	-	-	-	-	-	-	-	-	-
709 Otras enfermedades de la piel y del tejido subcutáneo.....	-	-	-	-	-	-	-	-	-
710 Enfermedades difusas del tejido conjuntivo.....	-	-	-	-	-	-	-	-	5,32
711 Artropatía asociada con infecciones.....	-	-	-	-	-	-	-	-	-
712 Artropatías cristalógenas.....	-	-	-	-	-	-	-	-	-
713 Artropatía asociada con trastornos clasificados en otra parte	-	-	-	-	-	-	-	-	-
714 Artritis reumatoide y otras poliartropatías inflamatorias	-	-	-	-	-	-	-	-	-
715 Osteoartrosis y trastornos afines.....	-	-	-	-	-	-	-	-	-
716 Otras artropatías y la no especificada	-	-	-	-	-	-	-	-	-
717 Desarreglo interno de la rodilla	-	-	-	-	-	-	-	-	-
718 Otros desarreglos articulares	-	-	-	-	-	-	-	-	-

**I.6. MORTALIDAD ESPECÍFICA POR EDAD Y CAUSA DETALLADA (999 RÚBRICAS).
TASAS POR 100.000 HABITANTES. HOMBRES (Continuación).**

CAUSA	TOTAL	Menos de 1 año	De 1 a 4 años	De 5 a 9 años	De 10 a 14 años	De 15 a 19 años	De 20 a 24 años	De 25 a 29 años	De 30 a 34 años
719 Otros trastornos articulares y el no especificado .	-	-	-	-	-	-	-	-	-
720 Espondilitis anquilosante y otras espondilopatías inflamatorias	-	-	-	-	-	-	-	-	-
721 Espondiliosis y trastornos afines	-	-	-	-	-	-	-	-	-
722 Trastornos de los discos intervertebrales	-	-	-	-	-	-	-	-	-
723 Otros trastornos de la región cervical	-	-	-	-	-	-	-	-	-
724 Otros trastornos del dorso y el no especificado...	-	-	-	-	-	-	-	-	-
725 Polimialgia reumática.....	-	-	-	-	-	-	-	-	-
726 Entesopatías periféricas y síndromes afines	-	-	-	-	-	-	-	-	-
727 Otros trastornos de la cápsula sinovial, de la sinovia y de los tendones.....	-	-	-	-	-	-	-	-	-
728 Trastornos de los músculos, de los ligamentos y de las aponeurosis	-	-	-	-	-	-	-	-	-
729 Otros trastornos de los tejidos blandos	-	-	-	-	-	-	-	-	-
730 Osteomielitis, periostitis y otras infecciones de los huesos	-	-	-	-	-	-	-	-	-
731 Osteítis deformante y osteopatía asociada con otros trastornos clasificados en otra parte.....	0,19	-	-	-	-	-	-	-	-
732 Osteocondropatías	-	-	-	-	-	-	-	-	-
733 Otros trastornos de los huesos y de los cartílagos	3,42	-	-	-	-	-	-	-	-
734 Pie plano.....	-	-	-	-	-	-	-	-	-
735 Deformidades adquiridas de los dedos del pie	-	-	-	-	-	-	-	-	-
736 Otras deformidades adquiridas por los miembros.....	-	-	-	-	-	-	-	-	-
737 Desviación de la columna vertebral	-	-	-	-	-	-	-	-	-
738 Otras deformaciones adquiridas.....	-	-	-	-	-	-	-	-	-
739 Lesiones analopáticas no clasificadas en otra parte	-	-	-	-	-	-	-	-	-
740 Anencefalia y anomalías similares.....	-	-	-	-	-	-	-	-	-
741 Espina bífida.....	-	-	-	-	-	-	-	-	-
742 Otras anomalías congénitas del sistema nervioso	0,19	-	-	2,89	-	-	-	-	-
743 Anomalías congénitas del ojo	-	-	-	-	-	-	-	-	-
744 Anomalías congénitas del oído, de la cara y del cuello	-	-	-	-	-	-	-	-	-
745 Anomalías del bulbo arterioso y del cierre septal intracardiaco.....	0,57	14,98	3,85	-	-	-	-	-	-
746 Otras anomalías congénitas del corazón	0,57	29,97	-	-	-	-	-	-	-

1.6. MORTALIDAD ESPECÍFICA POR EDAD Y CAUSA DETALLADA (999 RÚBRICAS). TASAS POR 100.000 HABITANTES. HOMBRES (Continuación).

CAUSA	De 35 a 39 años	De 40 a 44 años	De 45 a 49 años	De 50 a 54 años	De 55 a 59 años	De 60 a 64 años	De 65 a 69 años	De 70 a 74 años	De 75 y más años
719 Otros trastornos articulares y el no especificado .	-	-	-	-	-	-	-	-	-
720 Espondilitis anquilosante y otras espondilopatías inflamatorias.....	-	-	-	-	-	-	-	-	-
721 Espondiliosis y trastornos afines	-	-	-	-	-	-	-	-	-
722 Trastornos de los discos intervertebrales	-	-	-	-	-	-	-	-	-
723 Otros trastornos de la región cervical	-	-	-	-	-	-	-	-	-
724 Otros trastornos del dorso y el no especificado ...	-	-	-	-	-	-	-	-	-
725 Polimialgia reumática.....	-	-	-	-	-	-	-	-	-
726 Entesopatías periféricas y síndromes afines	-	-	-	-	-	-	-	-	-
727 Otros trastornos de la cápsula sinovial, de la sinovia y de los tendones.....	-	-	-	-	-	-	-	-	-
728 Trastornos de los músculos, de los ligamentos y de las aponeurosis	-	-	-	-	-	-	-	-	-
729 Otros trastornos de los tejidos blandos.....	-	-	-	-	-	-	-	-	-
730 Osteomielitis, periostitis y otras infecciones de los huesos	-	-	-	-	-	-	-	-	-
731 Osteítis deformante y osteopatía asociada con otros trastornos clasificados en otra parte	-	-	-	-	-	-	-	7,36	-
732 Osteocondropatías	-	-	-	-	-	-	-	-	-
733 Otros trastornos de los huesos y de los cartílagos	-	-	-	-	-	-	3,93	-	90,52
734 Pie plano.....	-	-	-	-	-	-	-	-	-
735 Deformidades adquiridas de los dedos del pie	-	-	-	-	-	-	-	-	-
736 Otras deformidades adquiridas por los miembros.....	-	-	-	-	-	-	-	-	-
737 Desviación de la columna vertebral.....	-	-	-	-	-	-	-	-	-
738 Otras deformaciones adquiridas.....	-	-	-	-	-	-	-	-	-
739 Lesiones analopáticas no clasificadas en otra parte	-	-	-	-	-	-	-	-	-
740 Anencefalia y anomalías similares.....	-	-	-	-	-	-	-	-	-
741 Espina bífida.....	-	-	-	-	-	-	-	-	-
742 Otras anomalías congénitas del sistema nervioso	-	-	-	-	-	-	-	-	-
743 Anomalías congénitas del ojo	-	-	-	-	-	-	-	-	-
744 Anomalías congénitas del oído, de la cara y del cuello	-	-	-	-	-	-	-	-	-
745 Anomalías del bulbo arterioso y del cierre septal intracardiaco.....	-	-	-	-	-	-	-	-	5,32
746 Otras anomalías congénitas del corazón	3,05	-	-	-	-	-	-	-	-

**I.6. MORTALIDAD ESPECÍFICA POR EDAD Y CAUSA DETALLADA (999 RÚBRICAS).
TASAS POR 100.000 HABITANTES. HOMBRES (Continuación).**

CAUSA	TOTAL	Menos de 1 año	De 1 a 4 años	De 5 a 9 años	De 10 a 14 años	De 15 a 19 años	De 20 a 24 años	De 25 a 29 años	De 30 a 34 años
747 Otras anomalías congénitas del aparato circulatorio	0,76	44,95	-	-	-	-	-	-	-
748 Anomalías congénitas del aparato respiratorio	0,38	29,97	-	-	-	-	-	-	-
749 Fisura del paladar y labio leporino.....	-	-	-	-	-	-	-	-	-
750 Otras anomalías congénitas de la parte superior del aparato digestivo	-	-	-	-	-	-	-	-	-
751 Otras anomalías congénitas del aparato digestivo	0,38	29,97	-	-	-	-	-	-	-
752 Anomalías congénitas de órganos genitales.....	-	-	-	-	-	-	-	-	-
753 Anomalías congénitas del aparato urinario	0,38	14,98	-	-	-	-	-	-	-
754 Ciertas anomalías osteomusculares congénitas..	-	-	-	-	-	-	-	-	-
755 Otras anomalías congénitas de los miembros	-	-	-	-	-	-	-	-	-
756 Otras anomalías congénitas del sistema osteomuscular	0,19	14,98	-	-	-	-	-	-	-
757 Anomalías congénitas del tegumento	-	-	-	-	-	-	-	-	-
758 Anomalías cromosómicas	0,19	14,98	-	-	-	-	-	-	-
759 Otras anomalías congénitas y la no especificada	0,57	29,97	-	-	-	-	-	-	-
760 Feto o recién nacido afectado por enfermedades de la madre no necesariamente relacionadas con el embarazo actual.....	-	-	-	-	-	-	-	-	-
761 Feto o recién nacido afectado por complicaciones maternas del embarazo	0,19	14,98	-	-	-	-	-	-	-
762 Feto o recién nacido afectado por complicaciones de la placenta, del cordón umbilical o de las membranas	0,38	29,97	-	-	-	-	-	-	-
763 Feto o recién nacido afectado por otras complicaciones del trabajo y del parto	-	-	-	-	-	-	-	-	-
764 Crecimiento fetal lento y desnutrición fetal	-	-	-	-	-	-	-	-	-
765 Trastornos relacionados con la duración corta de la gestación y con otra forma de peso bajo al nacer	1,33	104,88	-	-	-	-	-	-	-
766 Trastornos relacionados con la duración prolongada de la gestación y con el peso elevado al nacer.....	-	-	-	-	-	-	-	-	-
767 Traumatismo del nacimiento.....	0,38	29,97	-	-	-	-	-	-	-
768 Hipoxia intrauterina y asfixia al nacer.....	0,57	44,95	-	-	-	-	-	-	-
769 Síndrome de dificultad respiratoria	0,38	29,97	-	-	-	-	-	-	-
770 Otras afecciones respiratorias del feto y del recién nacido	0,76	59,93	-	-	-	-	-	-	-
771 Infecciones propias	-	-	-	-	-	-	-	-	-
772 Hemorragia fetal y neonatal	-	-	-	-	-	-	-	-	-

1.6. MORTALIDAD ESPECÍFICA POR EDAD Y CAUSA DETALLADA (999 RÚBRICAS). TASAS POR 100.000 HABITANTES. HOMBRES (Continuación).

CAUSA	De 35 a 39 años	De 40 a 44 años	De 45 a 49 años	De 50 a 54 años	De 55 a 59 años	De 60 a 64 años	De 65 a 69 años	De 70 a 74 años	De 75 y más años
747 Otras anomalías congénitas del aparato circulatorio	-	-	-	-	-	-	3,93	-	-
748 Anomalías congénitas del aparato respiratorio	-	-	-	-	-	-	-	-	-
749 Fisura del paladar y labio leporino.....	-	-	-	-	-	-	-	-	-
750 Otras anomalías congénitas de la parte superior del aparato digestivo	-	-	-	-	-	-	-	-	-
751 Otras anomalías congénitas del aparato digestivo.....	-	-	-	-	-	-	-	-	-
752 Anomalías congénitas de órganos genitales.....	-	-	-	-	-	-	-	-	-
753 Anomalías congénitas del aparato urinario	-	-	-	-	-	3,73	-	-	-
754 Ciertas anomalías osteomusculares congénitas..	-	-	-	-	-	-	-	-	-
755 Otras anomalías congénitas de los miembros	-	-	-	-	-	-	-	-	-
756 Otras anomalías congénitas del sistema osteomuscular	-	-	-	-	-	-	-	-	-
757 Anomalías congénitas del tegumento	-	-	-	-	-	-	-	-	-
758 Anomalías cromosómicas.....	-	-	-	-	-	-	-	-	-
759 Otras anomalías congénitas y la no especificada.....	3,05	-	-	-	-	-	-	-	-
760 Feto o recién nacido afectado por enfermedades de la madre no necesariamente relacionadas con el embarazo actual.....	-	-	-	-	-	-	-	-	-
761 Feto o recién nacido afectado por complicaciones maternas del embarazo	-	-	-	-	-	-	-	-	-
762 Feto o recién nacido afectado por complicaciones de la placenta, del cordón umbilical o de las membranas	-	-	-	-	-	-	-	-	-
763 Feto o recién nacido afectado por otras complicaciones del trabajo y del parto	-	-	-	-	-	-	-	-	-
764 Crecimiento fetal lento y desnutrición fetal.....	-	-	-	-	-	-	-	-	-
765 Trastornos relacionados con la duración corta de la gestación y con otra forma de peso bajo al nacer.....	-	-	-	-	-	-	-	-	-
766 Trastornos relacionados con la duración prolongada de la gestación y con el peso elevado al nacer.....	-	-	-	-	-	-	-	-	-
767 Traumatismo del nacimiento.....	-	-	-	-	-	-	-	-	-
768 Hipoxia intrauterina y asfixia al nacer	-	-	-	-	-	-	-	-	-
769 Síndrome de dificultad respiratoria	-	-	-	-	-	-	-	-	-
770 Otras afecciones respiratorias del feto y del recién nacido	-	-	-	-	-	-	-	-	-
771 Infecciones propias.....	-	-	-	-	-	-	-	-	-
772 Hemorragia fetal y neonatal	-	-	-	-	-	-	-	-	-

**I.6. MORTALIDAD ESPECÍFICA POR EDAD Y CAUSA DETALLADA (999 RÚBRICAS).
TASAS POR 100.000 HABITANTES. HOMBRES (Continuación).**

CAUSA	TOTAL	Menos de 1 año	De 1 a 4 años	De 5 a 9 años	De 10 a 14 años	De 15 a 19 años	De 20 a 24 años	De 25 a 29 años	De 30 a 34 años
773 Enfermedad hemolítica del feto o del recién nacido debida a isosensibilización.....	-	-	-	-	-	-	-	-	-
774 Otras formas de ictericia perinatal.....	-	-	-	-	-	-	-	-	-
775 Trastornos endocrinos y metabólicos propios del feto y del recién nacido	-	-	-	-	-	-	-	-	-
776 Trastornos hematológicos del feto y del recién nacido.....	-	-	-	-	-	-	-	-	-
777 Trastornos perinatales del aparato digestivo.....	-	-	-	-	-	-	-	-	-
778 Afecciones asociadas con la regulación tegumentaria y de la temperatura del feto y del recién nacido	-	-	-	-	-	-	-	-	-
779 Otras afecciones y las mal definidas que se originan en el período perinatal.....	0,76	59,93	-	-	-	-	-	-	-
780 Síntomas generales.....	-	-	-	-	-	-	-	-	-
781 Síntomas relacionados con los sistemas nervioso osteomuscular	-	-	-	-	-	-	-	-	-
782 Síntomas relacionados con la piel y con el tejido celular subcutáneo	-	-	-	-	-	-	-	-	-
783 Síntomas referentes a la nutrición, al metabolismo y al desarrollo.....	-	-	-	-	-	-	-	-	-
784 Síntomas relacionados con la cabeza y el cuello.	-	-	-	-	-	-	-	-	-
785 Síntomas relacionados con el aparato cardiovascular	0,19	-	-	-	-	-	-	-	-
786 Síntomas relacionados con el aparato respiratorio y otros síntomas torácicos	1,14	-	-	-	-	-	-	-	-
787 Síntomas relacionados con el aparato digestivo ..	-	-	-	-	-	-	-	-	-
788 Síntomas relacionados con el aparato urinario	-	-	-	-	-	-	-	-	-
789 Otros síntomas relacionados con el abdomen y la pelvis.....	-	-	-	-	-	-	-	-	-
790 Hallazgos no específicos en el examen de la sangre	-	-	-	-	-	-	-	-	-
791 Hallazgos no específicos en el examen de la orina.....	-	-	-	-	-	-	-	-	-
792 Hallazgos anormales no específicos en otras sustancias corporales.....	-	-	-	-	-	-	-	-	-
793 Hallazgos anormales no específicos en exámenes radiológicos y otros de la estructura corporal.....	-	-	-	-	-	-	-	-	-
794 Resultados anormales no específicos	-	-	-	-	-	-	-	-	-
795 Hallazgos inmunológicos e histológicos anormales no específicos.....	0,19	-	-	-	-	-	-	2,18	-
796 Otros hallazgos anormales no específicos	-	-	-	-	-	-	-	-	-
797 Senilidad sin mención de psicosis.....	9,50	-	-	-	-	-	-	-	-

1.6. MORTALIDAD ESPECÍFICA POR EDAD Y CAUSA DETALLADA (999 RÚBRICAS). TASAS POR 100.000 HABITANTES. HOMBRES (Continuación).

CAUSA	De 35 a 39 años	De 40 a 44 años	De 45 a 49 años	De 50 a 54 años	De 55 a 59 años	De 60 a 64 años	De 65 a 69 años	De 70 a 74 años	De 75 y más años
773 Enfermedad hemolítica del feto o del recién nacido debida a isosensibilización.....	-	-	-	-	-	-	-	-	-
774 Otras formas de ictericia perinatal.....	-	-	-	-	-	-	-	-	-
775 Trastornos endocrinos y metabólicos propios del feto y del recién nacido	-	-	-	-	-	-	-	-	-
776 Trastornos hematológicos del feto y del recién nacido	-	-	-	-	-	-	-	-	-
777 Trastornos perinatales del aparato digestivo.....	-	-	-	-	-	-	-	-	-
778 Afecciones asociadas con la regulación tegumentaria y de la temperatura del feto y del recién nacido	-	-	-	-	-	-	-	-	-
779 Otras afecciones y las mal definidas que se originan en el período perinatal.....	-	-	-	-	-	-	-	-	-
780 Síntomas generales.....	-	-	-	-	-	-	-	-	-
781 Síntomas relacionados con los sistemas nervioso osteomuscular.....	-	-	-	-	-	-	-	-	-
782 Síntomas relacionados con la piel y con el tejido celular subcutáneo.....	-	-	-	-	-	-	-	-	-
783 Síntomas referentes a la nutrición, al metabolismo y al desarrollo.....	-	-	-	-	-	-	-	-	-
784 Síntomas relacionados con la cabeza y el cuello ..	-	-	-	-	-	-	-	-	-
785 Síntomas relacionados con el aparato cardiovascular.....	-	-	-	-	-	-	-	7,36	-
786 Síntomas relacionados con el aparato respiratorio y otros síntomas torácicos	-	-	-	-	3,72	-	-	-	26,62
787 Síntomas relacionados con el aparato digestivo ..	-	-	-	-	-	-	-	-	-
788 Síntomas relacionados con el aparato urinario	-	-	-	-	-	-	-	-	-
789 Otros síntomas relacionados con el abdomen y la pelvis.....	-	-	-	-	-	-	-	-	-
790 Hallazgos no específicos en el examen de la sangre.....	-	-	-	-	-	-	-	-	-
791 Hallazgos no específicos en el examen de la orina.....	-	-	-	-	-	-	-	-	-
792 Hallazgos anormales no específicos en otras sustancias corporales.....	-	-	-	-	-	-	-	-	-
793 Hallazgos anormales no específicos en exámenes radiológicos y otros de la estructura corporal.....	-	-	-	-	-	-	-	-	-
794 Resultados anormales no específicos	-	-	-	-	-	-	-	-	-
795 Hallazgos inmunológicos e histológicos anormales no específicos	-	-	-	-	-	-	-	-	-
796 Otros hallazgos anormales no específicos	-	-	-	-	-	-	-	-	-
797 Senilidad sin mención de psicosis.....	-	-	-	-	-	-	-	7,36	260,92

**I.6. MORTALIDAD ESPECÍFICA POR EDAD Y CAUSA DETALLADA (999 RÚBRICAS).
TASAS POR 100.000 HABITANTES. HOMBRES (Continuación).**

CAUSA	TOTAL	Menos de 1 año	De 1 a 4 años	De 5 a 9 años	De 10 a 14 años	De 15 a 19 años	De 20 a 24 años	De 25 a 29 años	De 30 a 34 años
798 Muerte súbita, causa desconocida	0,57	29,97	-	-	-	-	-	-	-
799 Otras causas mal definidas y desconocidas de morbilidad y de mortalidad	0,19	-	-	-	-	-	-	-	-
E800 Accidente de ferrocarril por colisión con material rodante	-	-	-	-	-	-	-	-	-
E801 Accidente de ferrocarril por colisión con otro objeto	-	-	-	-	-	-	-	-	-
E802 Accidente de ferrocarril por descarrilamiento sin colisión previa	-	-	-	-	-	-	-	-	-
E803 Accidente de ferrocarril por explosión, incendio o fuego	-	-	-	-	-	-	-	-	-
E804 Caída dentro de, sobre o desde un tren ferroviario	-	-	-	-	-	-	-	-	-
E805 Accidente por golpe causado por material rodante de ferrocarril	-	-	-	-	-	-	-	-	-
E806 Otro accidente especificado de ferrocarril	-	-	-	-	-	-	-	-	-
E807 Accidente de ferrocarril de naturaleza no especificada	-	-	-	-	-	-	-	-	-
E810 Accidente de tráfico por colisión entre un vehículo de motor y un tren	-	-	-	-	-	-	-	-	-
E811 Accidente de tráfico por colisión entre un vehículo de motor que reingresa a la carretera y otro vehículo de motor	-	-	-	-	-	-	-	-	-
E812 Otro accidente de tráfico por colisión entre vehículos de motor	4,94	-	-	-	-	6,09	6,10	4,36	14,26
E813 Accidente de tráfico por colisión entre un vehículo de motor y otro tipo de vehículo	0,76	-	-	2,89	-	2,03	-	2,18	-
E814 Accidente de tráfico por colisión entre un vehículo de motor y un peatón	3,42	-	-	-	-	-	6,10	2,18	2,38
E815 Otro accidente de tráfico por colisión de vehículo de motor en carretera	0,95	-	-	-	-	2,03	4,07	-	-
E816 Accidente de tráfico por pérdida de gobierno sobre un vehículo de motor, sin colisión en la carretera	2,09	-	-	-	-	-	-	10,90	-
E817 Accidente de tráfico sin colisión ocurrido al subir o al descender de un vehículo de motor	-	-	-	-	-	-	-	-	-
E817 Otro accidente de tráfico de vehículo de motor, sin colisión	0,38	-	-	-	-	-	2,03	-	-
E819 Accidente de tráfico de vehículo de motor, de naturaleza no especificada	8,74	-	-	2,89	-	12,18	14,24	17,44	4,75
E820 Accidente no de tráfico de trineo automotor	-	-	-	-	-	-	-	-	-
E821 Accidente no de tráfico de otro vehículo de campo traviesa	0,95	-	-	-	-	-	4,07	-	-
E822 Otro accidente no de tráfico de vehículo de motor por colisión con un objeto en movimiento ..	-	-	-	-	-	-	-	-	-
E823 Otro accidente no de tráfico de vehículo de motor por colisión con un objeto estacionario	-	-	-	-	-	-	-	-	-
E824 Accidente no de tráfico al subir a o al descender de un vehículo de motor	-	-	-	-	-	-	-	-	-

I.6. MORTALIDAD ESPECÍFICA POR EDAD Y CAUSA DETALLADA (999 RÚBRICAS). TASAS POR 100.000 HABITANTES. HOMBRES (Continuación).

CAUSA	De 35 a 39 años	De 40 a 44 años	De 45 a 49 años	De 50 a 54 años	De 55 a 59 años	De 60 a 64 años	De 65 a 69 años	De 70 a 74 años	De 75 y más años
798 Muerte súbita, causa desconocida	-	-	-	-	-	-	3,93	-	-
799 Otras causas mal definidas y desconocidas de morbilidad y de mortalidad	-	3,21	-	-	-	-	-	-	-
E800 Accidente de ferrocarril por colisión con material rodante	-	-	-	-	-	-	-	-	-
E801 Accidente de ferrocarril por colisión con otro objeto	-	-	-	-	-	-	-	-	-
E802 Accidente de ferrocarril por descarrilamiento sin colisión previa	-	-	-	-	-	-	-	-	-
E803 Accidente de ferrocarril por explosión, incendio o fuego	-	-	-	-	-	-	-	-	-
E804 Caída dentro de, sobre o desde un tren ferroviario	-	-	-	-	-	-	-	-	-
E805 Accidente por golpe causado por material rodante de ferrocarril	-	-	-	-	-	-	-	-	-
E806 Otro accidente especificado de ferrocarril	-	-	-	-	-	-	-	-	-
E807 Accidente de ferrocarril de naturaleza no especificada	-	-	-	-	-	-	-	-	-
E810 Accidente de tráfico por colisión entre un vehículo de motor y un tren	-	-	-	-	-	-	-	-	-
E811 Accidente de tráfico por colisión entre un vehículo de motor que reingresa a la carretera y otro vehículo de motor	-	-	-	-	-	-	-	-	-
E812 Otro accidente de tráfico por colisión entre vehículos de motor	3,05	3,21	7,84	8,56	7,44	-	3,93	22,08	-
E813 Accidente de tráfico por colisión entre un vehículo de motor y otro tipo de vehículo	-	-	-	-	-	-	3,93	-	-
E814 Accidente de tráfico por colisión entre un vehículo de motor y un peatón	3,05	-	3,92	4,28	-	3,73	7,87	22,08	21,30
E815 Otro accidente de tráfico por colisión de vehículo de motor en carretera	3,05	-	-	-	3,72	-	-	-	-
E816 Accidente de tráfico por pérdida de gobierno sobre un vehículo de motor, sin colisión en la carretera	6,11	-	3,92	-	7,44	3,73	-	-	-
E817 Accidente de tráfico sin colisión ocurrido al subir o al descender de un vehículo de motor	-	-	-	-	-	-	-	-	-
E817 Otro accidente de tráfico de vehículo de motor, sin colisión	-	-	-	-	-	-	-	-	5,32
E819 Accidente de tráfico de vehículo de motor, de naturaleza no especificada	-	6,41	-	12,84	18,61	18,65	19,67	7,36	5,32
E820 Accidente no de tráfico de trineo automotor	-	-	-	-	-	-	-	-	-
E821 Accidente no de tráfico de otro vehículo de campo traviesa	-	3,21	-	4,28	-	-	3,93	-	-
E822 Otro accidente no de tráfico de vehículo de motor por colisión con un objeto en movimiento ..	-	-	-	-	-	-	-	-	-
E823 Otro accidente no de tráfico de vehículo de motor por colisión con un objeto estacionario	-	-	-	-	-	-	-	-	-
E824 Accidente no de tráfico al subir a o al descender de un vehículo de motor	-	-	-	-	-	-	-	-	-

**I.6. MORTALIDAD ESPECÍFICA POR EDAD Y CAUSA DETALLADA (999 RÚBRICAS).
TASAS POR 100.000 HABITANTES. HOMBRES (Continuación).**

CAUSA	TOTAL	Menos de 1 año	De 1 a 4 años	De 5 a 9 años	De 10 a 14 años	De 15 a 19 años	De 20 a 24 años	De 25 a 29 años	De 30 a 34 años
E825 Accidente de otra naturaleza y de naturaleza no especificada, no de tráfico, de vehículo de motor.....	-	-	-	-	-	-	-	-	-
E826 Accidente de vehículo de pedal	-	-	-	-	-	-	-	-	-
E827 Accidente de vehículo de tracción animal.....	-	-	-	-	-	-	-	-	-
E828 Accidente causado por cabalgadura.....	-	-	-	-	-	-	-	-	-
E829 Accidente de otro vehículo de carretera.....	-	-	-	-	-	-	-	-	-
E830 Accidente de embarcación que causa sumersión.....	-	-	-	-	-	-	-	-	-
E831 Accidente de embarcación que causa otro tipo de lesión.....	-	-	-	-	-	-	-	-	-
E832 Otra forma de sumersión o ahogamiento causales en accidente de transporte por agua ..	-	-	-	-	-	-	-	-	-
E833 Caída desde escalera o escala en un transporte por agua.....	-	-	-	-	-	-	-	-	-
E834 Otra caída desde un nivel a otro ocurrida en un transporte por agua.....	-	-	-	-	-	-	-	-	-
E835 Otra caída y la no especificada ocurrida en un transporte por agua.....	-	-	-	-	-	-	-	-	-
E836 Accidente de maquinaria ocurrido en un transporte por agua.....	-	-	-	-	-	-	-	-	-
E837 Accidente por explosión, fuego o incendio, ocurrido en una embarcación	-	-	-	-	-	-	-	-	-
E838 Otros accidentes y los no especificados ocurridos en el transporte por agua	-	-	-	-	-	-	-	-	-
E840 Accidente de aeronave motorizada durante el despegue o el aterrizaje	-	-	-	-	-	-	-	-	-
E841 Otro accidente y el no especificado de aeronave motorizada	-	-	-	-	-	-	-	-	-
E842 Accidente de aeronave no motorizada	-	-	-	-	-	-	-	-	-
E843 Caída en, sobre o desde aeronave	-	-	-	-	-	-	-	-	-
E844 Otros accidentes especificados del transporte aéreo.....	-	-	-	-	-	-	-	-	-
E845 Accidente de nave espacial	-	-	-	-	-	-	-	-	-
E846 Accidente de vehículo motorizado que se usa únicamente dentro del edificio y terreno de un establecimiento industrial o comercial	-	-	-	-	-	-	-	-	-
E847 Accidente de teleférico	-	-	-	-	-	-	-	-	-
E848 Accidente de otros vehículos no clasificados en otra parte.....	-	-	-	-	-	-	-	-	-

I.6. MORTALIDAD ESPECÍFICA POR EDAD Y CAUSA DETALLADA (999 RÚBRICAS). TASAS POR 100.000 HABITANTES. HOMBRES (Continuación).

CAUSA	De 35 a 39 años	De 40 a 44 años	De 45 a 49 años	De 50 a 54 años	De 55 a 59 años	De 60 a 64 años	De 65 a 69 años	De 70 a 74 años	De 75 y más años
E825 Accidente de otra naturaleza y de naturaleza no especificada, no de tráfico, de vehículo de motor	-	-	-	-	-	-	-	-	-
E826 Accidente de vehículo de pedal	-	-	-	-	-	-	-	-	-
E827 Accidente de vehículo de tracción animal.....	-	-	-	-	-	-	-	-	-
E828 Accidente causado por cabalgadura.....	-	-	-	-	-	-	-	-	-
E829 Accidente de otro vehículo de carretera.....	-	-	-	-	-	-	-	-	-
E830 Accidente de embarcación que causa sumersión.....	-	-	-	-	-	-	-	-	-
E831 Accidente de embarcación que causa otro tipo de lesión.....	-	-	-	-	-	-	-	-	-
E832 Otra forma de sumersión o ahogamiento causales en accidente de transporte por agua ..	-	-	-	-	-	-	-	-	-
E833 Caída desde escalera o escala en un transporte por agua	-	-	-	-	-	-	-	-	-
E834 Otra caída desde un nivel a otro ocurrida en un transporte por agua.....	-	-	-	-	-	-	-	-	-
E835 Otra caída y la no especificada ocurrida en un transporte por agua.....	-	-	-	-	-	-	-	-	-
E836 Accidente de maquinaria ocurrido en un transporte por agua	-	-	-	-	-	-	-	-	-
E837 Accidente por explosión, fuego o incendio, ocurrido en una embarcación	-	-	-	-	-	-	-	-	-
E838 Otros accidentes y los no especificados ocurridos en el transporte por agua	-	-	-	-	-	-	-	-	-
E840 Accidente de aeronave motorizada durante el despegue o el aterrizaje	-	-	-	-	-	-	-	-	-
E841 Otro accidente y el no especificado de aeronave motorizada	-	-	-	-	-	-	-	-	-
E842 Accidente de aeronave no motorizada	-	-	-	-	-	-	-	-	-
E843 Caída en, sobre o desde aeronave	-	-	-	-	-	-	-	-	-
E844 Otros accidentes especificados del transporte aéreo.....	-	-	-	-	-	-	-	-	-
E845 Accidente de nave espacial	-	-	-	-	-	-	-	-	-
E846 Accidente de vehículo motorizado que se usa únicamente dentro del edificio y terreno de un establecimiento industrial o comercial.....	-	-	-	-	-	-	-	-	-
E847 Accidente de teleférico	-	-	-	-	-	-	-	-	-
E848 Accidente de otros vehículos no clasificados en otra parte.....	-	-	-	-	-	-	-	-	-

**I.6. MORTALIDAD ESPECÍFICA POR EDAD Y CAUSA DETALLADA (999 RÚBRICAS).
TASAS POR 100.000 HABITANTES. HOMBRES (Continuación).**

CAUSA	TOTAL	Menos de 1 año	De 1 a 4 años	De 5 a 9 años	De 10 a 14 años	De 15 a 19 años	De 20 a 24 años	De 25 a 29 años	De 30 a 34 años
E850 Envenenamiento accidental por analgésicos, antipiréticos o antirreumáticos	3,99	-	-	-	-	-	8,14	26,16	7,13
E851 Envenenamiento accidental por barbitúricos	-	-	-	-	-	-	-	-	-
E852 Envenenamiento accidental por otros sedantes e hipnóticos	-	-	-	-	-	-	-	-	-
E853 Envenenamiento accidental por tranquilizantes ...	-	-	-	-	-	-	-	-	-
E854 Envenenamiento accidental por otros agentes psicotrópicos	-	-	-	-	-	-	-	-	-
E855 Envenenamiento accidental por otras drogas que actúan sobre los sistemas nerviosos central y autónomo	-	-	-	-	-	-	-	-	-
E856 Envenenamiento accidental por antibióticos	-	-	-	-	-	-	-	-	-
E857 Envenenamiento accidental por antiinfecciosos ..	-	-	-	-	-	-	-	-	-
E858 Envenenamiento accidental por otras drogas	-	-	-	-	-	-	-	-	-
E860 Envenenamiento accidental por alcohol, no clasificado en otra parte	-	-	-	-	-	-	-	-	-
E861 Envenenamiento accidental por sustancias empleadas para limpieza y pulimento, desinfectantes, pinturas y barnices	-	-	-	-	-	-	-	-	-
E862 Envenenamiento accidental por productos del petróleo, otros disolventes y sus vapores, no clasificados en otra parte	-	-	-	-	-	-	-	-	-
E863 Envenenamiento accidental por preparados químicos y farmacéuticos para uso en agricultura y horticultura, distintos de los fertilizantes y de los alimentos para plantas	0,19	-	-	-	-	-	-	-	-
E864 Envenenamiento accidental por corrosivos y cáusticos no clasificados en otra parte	-	-	-	-	-	-	-	-	-
E865 Envenenamiento accidental por alimentos nocivos y plantas venenosas	-	-	-	-	-	-	-	-	-
E866 Envenenamiento accidental por otras sustancias sólidas y líquidas y por las no especificadas	-	-	-	-	-	-	-	-	-
E867 Envenenamiento accidental por gas distribuido por tubería	-	-	-	-	-	-	-	-	-
E868 Envenenamiento accidental por otro gas de uso doméstico y por monóxido de carbono de otro origen	0,38	-	-	2,89	-	-	-	2,18	-
E869 Envenenamiento accidental por otros gases y vapores	0,19	-	-	-	-	-	-	-	-
E870 Corte, punción, perforación o hemorragia accidentales durante la atención médica	-	-	-	-	-	-	-	-	-
E871 Cuerpo extraño dejado en el organismo durante un procedimiento	-	-	-	-	-	-	-	-	-

I.6. MORTALIDAD ESPECÍFICA POR EDAD Y CAUSA DETALLADA (999 RÚBRICAS). TASAS POR 100.000 HABITANTES. HOMBRES (Continuación).

CAUSA	De 35 a 39 años	De 40 a 44 años	De 45 a 49 años	De 50 a 54 años	De 55 a 59 años	De 60 a 64 años	De 65 a 69 años	De 70 a 74 años	De 75 y más años
E850 Envenenamiento accidental por analgésicos, antipiréticos o antirreumáticos	6,11	-	-	-	-	-	-	-	-
E851 Envenenamiento accidental por barbitúricos	-	-	-	-	-	-	-	-	-
E852 Envenenamiento accidental por otros sedantes e hipnóticos	-	-	-	-	-	-	-	-	-
E853 Envenenamiento accidental por tranquilizantes ...	-	-	-	-	-	-	-	-	-
E854 Envenenamiento accidental por otros agentes psicotrópicos	-	-	-	-	-	-	-	-	-
E855 Envenenamiento accidental por otras drogas que actúan sobre los sistemas nerviosos central y autónomo	-	-	-	-	-	-	-	-	-
E856 Envenenamiento accidental por antibióticos	-	-	-	-	-	-	-	-	-
E857 Envenenamiento accidental por antiinfecciosos ..	-	-	-	-	-	-	-	-	-
E858 Envenenamiento accidental por otras drogas	-	-	-	-	-	-	-	-	-
E860 Envenenamiento accidental por alcohol, no clasificado en otra parte	-	-	-	-	-	-	-	-	-
E861 Envenenamiento accidental por sustancias empleadas para limpieza y pulimento, desinfectantes, pinturas y barnices	-	-	-	-	-	-	-	-	-
E862 Envenenamiento accidental por productos del petróleo, otros disolventes y sus vapores, no clasificados en otra parte	-	-	-	-	-	-	-	-	-
E863 Envenenamiento accidental por preparados químicos y farmacéuticos para uso en agricultura y horticultura, distintos de los fertilizantes y de los alimentos para plantas.....	-	-	-	-	-	3,73	-	-	-
E864 Envenenamiento accidental por corrosivos y cáusticos no clasificados en otra parte.....	-	-	-	-	-	-	-	-	-
E865 Envenenamiento accidental por alimentos nocivos y plantas venenosas	-	-	-	-	-	-	-	-	-
E866 Envenenamiento accidental por otras sustancias sólidas y líquidas y por las no especificadas.....	-	-	-	-	-	-	-	-	-
E867 Envenenamiento accidental por gas distribuido por tubería	-	-	-	-	-	-	-	-	-
E868 Envenenamiento accidental por otro gas de uso doméstico y por monóxido de carbono de otro origen.....	-	-	-	-	-	-	-	-	-
E869 Envenenamiento accidental por otros gases y vapores.....	-	3,21	-	-	-	-	-	-	-
E870 Corte, punción, perforación o hemorragia accidentales durante la atención médica	-	-	-	-	-	-	-	-	-
E871 Cuerpo extraño dejado en el organismo durante un procedimiento	-	-	-	-	-	-	-	-	-

**I.6. MORTALIDAD ESPECÍFICA POR EDAD Y CAUSA DETALLADA (999 RÚBRICAS).
TASAS POR 100.000 HABITANTES. HOMBRES (Continuación).**

CAUSA	TOTAL	Menos de 1 año	De 1 a 4 años	De 5 a 9 años	De 10 a 14 años	De 15 a 19 años	De 20 a 24 años	De 25 a 29 años	De 30 a 34 años
E872 Falla de las precauciones de esterilización durante un procedimiento	-	-	-	-	-	-	-	-	-
E873 Falla en la dosificación.....	-	-	-	-	-	-	-	-	-
E874 Falla mecánica de instrumento o aparato durante un procedimiento	-	-	-	-	-	-	-	-	-
E875 Sangre, otro líquido, droga o producto biológico contaminados o infectados	-	-	-	-	-	-	-	-	-
E876 Otros infortunios y los no especificados durante la atención médica	0,19	-	-	-	-	-	-	-	-
E878 Operaciones y otros procedimientos quirúrgicos como causas de reacción anormal del paciente o de complicación ulterior, sin mención de accidente al tiempo de la operación.....	1,33	-	-	-	-	-	-	-	-
E879 Otros procedimientos como causas de reacción anormal del paciente o de complicación ulterior, sin mención de infortunio al tiempo del procedimiento	-	-	-	-	-	-	-	-	-
E880 Caída en o desde escaleras o escalones	0,38	-	-	-	-	-	-	-	-
E881 Caída en o desde escala o andamio	-	-	-	-	-	-	-	-	-
E882 Caída desde o fuera de un edificio u otro tipo de construcción	0,38	-	-	-	-	-	-	-	-
E883 Caída dentro de un hoyo u otra abertura en la superficie	0,57	-	-	-	-	-	2,03	-	-
E884 Otra caída desde un nivel a otro	0,57	-	-	-	-	-	-	-	-
E885 Caída en el mismo nivel por resbalón, tropezón o traspíe.....	-	-	-	-	-	-	-	-	-
E886 Caída en el mismo nivel por choque con, o empujón dado por, otra persona	-	-	-	-	-	-	-	-	-
E887 Fractura de causa no especificada	-	-	-	-	-	-	-	-	-
E888 Otra caída y la no especificada.....	3,04	-	-	-	-	-	-	-	-
E890 Incendio en vivienda privada	-	-	-	-	-	-	-	-	-
E891 Incendio en otra edificación o construcción y en la no especificada	-	-	-	-	-	-	-	-	-
E892 Incendio en sitio que no es edificio ni otro tipo de construcción	0,19	-	-	-	-	-	-	-	-
E893 Accidente causado por ignición del vestido	-	-	-	-	-	-	-	-	-
E894 Ignición de material muy inflamable	0,19	-	-	-	-	2,03	-	-	-
E895 Accidente causado por fuego regulado en vivienda privada	-	-	-	-	-	-	-	-	-
E896 Accidente causado por fuego regulado en otra edificación o construcción y en la no especificada.....	-	-	-	-	-	-	-	-	-
E897 Accidente causado por fuego regulado en sitios que no son edificio ni otro tipo de construcción...	-	-	-	-	-	-	-	-	-
E898 Accidente causado por otros fuegos o llamas especificados.....	-	-	-	-	-	-	-	-	-

I.6. MORTALIDAD ESPECÍFICA POR EDAD Y CAUSA DETALLADA (999 RÚBRICAS). TASAS POR 100.000 HABITANTES. HOMBRES (Continuación).

CAUSA	De 35 a 39 años	De 40 a 44 años	De 45 a 49 años	De 50 a 54 años	De 55 a 59 años	De 60 a 64 años	De 65 a 69 años	De 70 a 74 años	De 75 y más años
E872 Falla de las precauciones de esterilización durante un procedimiento	-	-	-	-	-	-	-	-	-
E873 Falla en la dosificación	-	-	-	-	-	-	-	-	-
E874 Falla mecánica de instrumento o aparato durante un procedimiento	-	-	-	-	-	-	-	-	-
E875 Sangre, otro líquido, droga o producto biológico contaminados o infectados	-	-	-	-	-	-	-	-	-
E876 Otros infortunios y los no especificados durante la atención médica	-	-	-	-	-	-	-	7,36	-
E878 Operaciones y otros procedimientos quirúrgicos como causas de reacción anormal del paciente o de complicación ulterior, sin mención de accidente al tiempo de la operación	-	-	3,92	-	3,72	7,46	7,87	-	5,32
E879 Otros procedimientos como causas de reacción anormal del paciente o de complicación ulterior, sin mención de infortunio al tiempo del procedimiento	-	-	-	-	-	-	-	-	-
E880 Caída en o desde escaleras o escalones	3,05	-	-	-	3,72	-	-	-	-
E881 Caída en o desde escala o andamio	-	-	-	-	-	-	-	-	-
E882 Caída desde o fuera de un edificio u otro tipo de construcción	-	-	-	4,28	-	-	3,93	-	-
E883 Caída dentro de un hoyo u otra abertura en la superficie	3,05	-	-	-	-	-	-	-	5,32
E884 Otra caída desde un nivel a otro	3,05	-	-	4,28	-	-	3,93	-	-
E885 Caída en el mismo nivel por resbalón, tropezón o traspíe	-	-	-	-	-	-	-	-	-
E886 Caída en el mismo nivel por choque con, o empujón dado por, otra persona	-	-	-	-	-	-	-	-	-
E887 Fractura de causa no especificada	-	-	-	-	-	-	-	-	-
E888 Otra caída y la no especificada	-	6,41	3,92	-	3,72	-	-	7,36	58,57
E890 Incendio en vivienda privada	-	-	-	-	-	-	-	-	-
E891 Incendio en otra edificación o construcción y en la no especificada	-	-	-	-	-	-	-	-	-
E892 Incendio en sitio que no es edificio ni otro tipo de construcción	3,05	-	-	-	-	-	-	-	-
E893 Accidente causado por ignición del vestido	-	-	-	-	-	-	-	-	-
E894 Ignición de material muy inflamable	-	-	-	-	-	-	-	-	-
E895 Accidente causado por fuego regulado en vivienda privada	-	-	-	-	-	-	-	-	-
E896 Accidente causado por fuego regulado en otra edificación o construcción y en la no especificada	-	-	-	-	-	-	-	-	-
E897 Accidente causado por fuego regulado en sitios que no son edificio ni otro tipo de construcción	-	-	-	-	-	-	-	-	-
E898 Accidente causado por otros fuegos o llamas especificados	-	-	-	-	-	-	-	-	-

**I.6. MORTALIDAD ESPECÍFICA POR EDAD Y CAUSA DETALLADA (999 RÚBRICAS).
TASAS POR 100.000 HABITANTES. HOMBRES (Continuación).**

CAUSA	TOTAL	Menos de 1 año	De 1 a 4 años	De 5 a 9 años	De 10 a 14 años	De 15 a 19 años	De 20 a 24 años	De 25 a 29 años	De 30 a 34 años
E899 Accidente causado por fuego no especificado.....	0,38	-	-	-	-	-	-	-	-
E900 Calor excesivo	0,19	-	-	-	-	-	-	-	-
E901 Frío excesivo.....	-	-	-	-	-	-	-	-	-
E902 Presión alta y baja del aire y cambio de la presión del aire.....	-	-	-	-	-	-	-	-	-
E903 Viaje y movimiento	-	-	-	-	-	-	-	-	-
E904 Hambre, sed, exposición a la intemperie, negligencia.....	-	-	-	-	-	-	-	-	-
E905 Envenenamiento y reacciones tóxicas causadas por plantas y animales venenosos	-	-	-	-	-	-	-	-	-
E906 Otro traumatismo causado por animales	-	-	-	-	-	-	-	-	-
E907 Rayo	-	-	-	-	-	-	-	-	-
E908 Tormenta cataclísmica e inundación causada por tormenta	-	-	-	-	-	-	-	-	-
E909 Erupción y movimiento cataclísmico de la superficie terrestre.....	-	-	-	-	-	-	-	-	-
E910 Ahogamiento y sumersión accidentales.....	3,04	14,98	3,85	2,89	-	2,03	2,03	2,18	9,51
E911 Inhalación e ingestión de alimento que causa obstrucción de las vías respiratorias o sofocación.....	1,90	-	3,85	-	-	-	-	-	-
E912 Inhalación e ingestión de otro objeto que causa obstrucción de las vías respiratorias.....	-	-	-	-	-	-	-	-	-
E913 Sofocación mecánica accidental.....	-	-	-	-	-	-	-	-	-
E914 Cuerpo extraño que penetra accidentalmente en el ojo y sus anexos.....	-	-	-	-	-	-	-	-	-
E915 Cuerpo extraño que penetra accidentalmente por otro orificio natural	-	-	-	-	-	-	-	-	-
E916 Golpe accidental causado por la caída de un objeto	0,19	-	-	-	-	2,03	-	-	-
E917 Accidente debido a la colisión con o golpe dado por objeto o persona	-	-	-	-	-	-	-	-	-
E918 Apresamiento accidental dentro de o entre objetos	-	-	-	-	-	-	-	-	-
E919 Accidente causado por maquinaria.....	0,57	-	-	-	-	-	-	-	-
E920 Accidente causado por instrumentos u objetos cortantes o punzantes	-	-	-	-	-	-	-	-	-
E921 Accidente causado por explosión de recipiente a presión.....	-	-	-	-	-	-	-	-	-
E922 Accidente causado por proyectil de arma de fuego.....	0,38	-	-	-	-	2,03	-	-	-
E923 Accidente causado por material explosivo	0,76	-	-	-	-	-	2,03	-	4,75
E924 Accidente causado por sustancia u objeto calientes, material cáustico o corrosivo y vapor ...	-	-	-	-	-	-	-	-	-

I.6. MORTALIDAD ESPECÍFICA POR EDAD Y CAUSA DETALLADA (999 RÚBRICAS). TASAS POR 100.000 HABITANTES. HOMBRES (Continuación).

CAUSA	De 35 a 39 años	De 40 a 44 años	De 45 a 49 años	De 50 a 54 años	De 55 a 59 años	De 60 a 64 años	De 65 a 69 años	De 70 a 74 años	De 75 y más años
E899 Accidente causado por fuego no especificado	-	-	-	-	7,44	-	-	-	-
E900 Calor excesivo	-	-	3,92	-	-	-	-	-	-
E901 Frío excesivo	-	-	-	-	-	-	-	-	-
E902 Presión alta y baja del aire y cambio de la presión del aire.....	-	-	-	-	-	-	-	-	-
E903 Viaje y movimiento.....	-	-	-	-	-	-	-	-	-
E904 Hambre, sed, exposición a la intemperie, negligencia	-	-	-	-	-	-	-	-	-
E905 Envenenamiento y reacciones tóxicas causadas por plantas y animales venenosos	-	-	-	-	-	-	-	-	-
E906 Otro traumatismo causado por animales	-	-	-	-	-	-	-	-	-
E907 Rayo	-	-	-	-	-	-	-	-	-
E908 Tormenta cataclísmica e inundación causada por tormenta	-	-	-	-	-	-	-	-	-
E909 Erupción y movimiento cataclísmico de la superficie terrestre.....	-	-	-	-	-	-	-	-	-
E910 Ahogamiento y sumersión accidentales.....	-	3,21	3,92	4,28	-	3,73	3,93	-	5,32
E911 Inhalación e ingestión de alimento que causa obstrucción de las vías respiratorias o sofocación.....	-	-	-	-	-	3,73	3,93	7,36	31,95
E912 Inhalación e ingestión de otro objeto que causa obstrucción de las vías respiratorias	-	-	-	-	-	-	-	-	-
E913 Sofocación mecánica accidental	-	-	-	-	-	-	-	-	-
E914 Cuerpo extraño que penetra accidentalmente en el ojo y sus anexos.....	-	-	-	-	-	-	-	-	-
E915 Cuerpo extraño que penetra accidentalmente por otro orificio natural.....	-	-	-	-	-	-	-	-	-
E916 Golpe accidental causado por la caída de un objeto.....	-	-	-	-	-	-	-	-	-
E917 Accidente debido a la colisión con o golpe dado por objeto o persona	-	-	-	-	-	-	-	-	-
E918 Apresamiento accidental dentro de o entre objetos	-	-	-	-	-	-	-	-	-
E919 Accidente causado por maquinaria.....	-	3,21	-	-	3,72	-	-	7,36	-
E920 Accidente causado por instrumentos u objetos cortantes o punzantes	-	-	-	-	-	-	-	-	-
E921 Accidente causado por explosión de recipiente a presión.....	-	-	-	-	-	-	-	-	-
E922 Accidente causado por proyectil de arma de fuego	-	-	-	-	-	-	-	-	5,32
E923 Accidente causado por material explosivo	-	-	-	4,28	-	-	-	-	-
E924 Accidente causado por sustancia u objeto calientes, material cáustico o corrosivo y vapor ...	-	-	-	-	-	-	-	-	-

**I.6. MORTALIDAD ESPECÍFICA POR EDAD Y CAUSA DETALLADA (999 RÚBRICAS).
TASAS POR 100.000 HABITANTES. HOMBRES (Continuación).**

CAUSA	TOTAL	Menos de 1 año	De 1 a 4 años	De 5 a 9 años	De 10 a 14 años	De 15 a 19 años	De 20 a 24 años	De 25 a 29 años	De 30 a 34 años
E925 Accidente causado por la corriente eléctrica ...	0,57	-	-	-	-	-	-	2,18	-
E926 Exposición a radiación.....	-	-	-	-	-	-	-	-	-
E927 Ejercicio excesivo y movimientos muy vigorosos .	-	-	-	-	-	-	-	-	-
E928 Otras causas accidentales y ambientales y las no especificadas	0,57	-	-	-	-	-	-	-	-
E929 Efectos tardíos de lesión accidental	-	-	-	-	-	-	-	-	-
E930 Antibióticos	0,19	-	-	-	-	-	-	-	-
E931 Otros antiinfecciosos	-	-	-	-	-	-	-	-	-
E932 Hormonas y sustitutos sintéticos	-	-	-	-	-	-	-	-	-
E933 Agentes de acción principalmente general ...	-	-	-	-	-	-	-	-	-
E934 Agentes de acción principal sobre la compatibilidad sanguínea	-	-	-	-	-	-	-	-	-
E935 Analgésicos, antipiréticos y antirreumáticos	-	-	-	-	-	-	-	-	-
E936 Drogas anticonvulsivas y antiparkinsonianas	-	-	-	-	-	-	-	-	-
E937 Sedantes e hipnóticos	-	-	-	-	-	-	-	-	-
E938 Otros depresores del sistema nervioso central.....	0,38	-	3,85	-	-	-	-	-	-
E939 Agentes psicotrópicos	-	-	-	-	-	-	-	-	-
E940 Estimulantes del sistema nervioso central.....	-	-	-	-	-	-	-	-	-
E941 Drogas que actúan principalmente sobre el sistema nervioso autónomo.....	-	-	-	-	-	-	-	-	-
E942 Agentes que actúan principalmente sobre el aparato cardiovascular	-	-	-	-	-	-	-	-	-
E943 Agentes que actúan principalmente sobre el tracto gastrointestinal	-	-	-	-	-	-	-	-	-
E944 Drogas que actúan sobre el metabolismo del agua, de los minerales y del ácido úrico.....	-	-	-	-	-	-	-	-	-
E945 Agentes que actúan principalmente sobre los músculos lisos y estriados y sobre el aparato respiratorio	0,19	-	-	-	2,07	-	-	-	-
E946 Agentes que actúan principalmente sobre la piel y las membranas mucosas y drogas de uso en oftalmología, otorrinolaringología y odontología.....	-	-	-	-	-	-	-	-	-
E947 Otras drogas y medicamentos y los no especificados.....	0,19	-	-	-	-	-	-	-	-
E948 Vacunas bacterianas	-	-	-	-	-	-	-	-	-
E949 Otras vacunas y sustancias biológicas.....	-	-	-	-	-	-	-	-	-
E950 Suicidio y envenenamiento autoinfligido mediante sustancias sólidas o líquidas.....	1,33	-	-	-	-	-	-	4,36	4,75
E951 Suicidio y envenenamiento autoinfligido mediante gases de uso doméstico.....	-	-	-	-	-	-	-	-	-

I.6. MORTALIDAD ESPECÍFICA POR EDAD Y CAUSA DETALLADA (999 RÚBRICAS). TASAS POR 100.000 HABITANTES. HOMBRES (Continuación).

CAUSA	De 35 a 39 años	De 40 a 44 años	De 45 a 49 años	De 50 a 54 años	De 55 a 59 años	De 60 a 64 años	De 65 a 69 años	De 70 a 74 años	De 75 y más años
E925 Accidente causado por la corriente eléctrica ..									
E926 Exposición a radiación.....	3,05	-	-	-	3,72	-	-	-	-
E927 Ejercicio excesivo y movimientos muy vigorosos .	-	-	-	-	-	-	-	-	-
E928 Otras causas accidentales y ambientales y las no especificadas	3,05	-	-	-	-	3,73	3,93	-	-
E929 Efectos tardíos de lesión accidental	-	-	-	-	-	-	-	-	-
E930 Antibióticos	-	-	-	-	-	-	-	7,36	-
E931 Otros antiinfecciosos	-	-	-	-	-	-	-	-	-
E932 Hormonas y sustitutos sintéticos	-	-	-	-	-	-	-	-	-
E933 Agentes de acción principalmente general ...	-	-	-	-	-	-	-	-	-
E934 Agentes de acción principal sobre la compatibilidad sanguínea	-	-	-	-	-	-	-	-	-
E935 Analgésicos, antipiréticos y antirreumáticos ...	-	-	-	-	-	-	-	-	-
E936 Drogas anticonvulsivas y antiparkinsonianas	-	-	-	-	-	-	-	-	-
E937 Sedantes e hipnóticos	-	-	-	-	-	-	-	-	-
E938 Otros depresores del sistema nervioso central.....	-	-	-	-	-	-	-	-	5,32
E939 Agentes psicotrópicos	-	-	-	-	-	-	-	-	-
E940 Estimulantes del sistema nervioso central.....	-	-	-	-	-	-	-	-	-
E941 Drogas que actúan principalmente sobre el sistema nervioso autónomo.....	-	-	-	-	-	-	-	-	-
E942 Agentes que actúan principalmente sobre el aparato cardiovascular	-	-	-	-	-	-	-	-	-
E943 Agentes que actúan principalmente sobre el tracto gastrointestinal.....	-	-	-	-	-	-	-	-	-
E944 Drogas que actúan sobre el metabolismo del agua, de los minerales y del ácido úrico	-	-	-	-	-	-	-	-	-
E945 Agentes que actúan principalmente sobre los músculos lisos y estriados y sobre el aparato respiratorio	-	-	-	-	-	-	-	-	-
E946 Agentes que actúan principalmente sobre la piel y las membranas mucosas y drogas de uso en oftalmología, otorrinolaringología y odontología	-	-	-	-	-	-	-	-	-
E947 Otras drogas y medicamentos y los no especificados.....	-	3,21	-	-	-	-	-	-	-
E948 Vacunas bacterianas	-	-	-	-	-	-	-	-	-
E949 Otras vacunas y sustancias biológicas.....	-	-	-	-	-	-	-	-	-
E950 Suicidio y envenenamiento autoinfligido mediante sustancias sólidas o líquidas	3,05	6,41	-	-	-	-	-	-	-
E951 Suicidio y envenenamiento autoinfligido mediante gases de uso doméstico	-	-	-	-	-	-	-	-	-

**I.6. MORTALIDAD ESPECÍFICA POR EDAD Y CAUSA DETALLADA (999 RÚBRICAS).
TASAS POR 100.000 HABITANTES. HOMBRES (Continuación).**

CAUSA	TOTAL	Menos de 1 año	De 1 a 4 años	De 5 a 9 años	De 10 a 14 años	De 15 a 19 años	De 20 a 24 años	De 25 a 29 años	De 30 a 34 años
E952 Suicidio y envenenamiento autoinfligido mediante otros gases y vapores	-	-	-	-	-	-	-	-	-
E953 Suicidio y lesión autoinfligida por ahorcamiento, estrangulación y sofocación.....	7,41	-	-	-	-	-	8,14	4,36	2,38
E954 Suicidio y lesión [ahogamiento].....	0,19	-	-	-	-	-	-	-	-
E955 Suicidio y lesión autoinfligida por armas de fuego y explosivos.....	2,47	-	-	-	-	2,03	-	-	9,51
E956 Suicidio y lesión autoinfligida por instrumentos cortantes y punzantes.....	-	-	-	-	-	-	-	-	-
E957 Suicidio y lesión autoinfligida por precipitación desde lugar elevado	1,71	-	-	-	2,07	-	-	2,18	4,75
E958 Suicidio y lesión autoinfligida por otros medios y por los no especificados	0,38	-	-	-	-	-	-	2,18	2,38
E959 Efectos tardíos de lesiones autoinfligidas.....	-	-	-	-	-	-	-	-	-
E960 Lucha, altercado, violación.....	-	-	-	-	-	-	-	-	-
E961 Ataque con sustancia corrosiva o cáustica, excepto envenenamiento	-	-	-	-	-	-	-	-	-
E962 Envenenamiento homicida.....	-	-	-	-	-	-	-	-	-
E963 Homicidio por ahorcamiento y estrangulación....	-	-	-	-	-	-	-	-	-
E964 Homicidio por sumersión [ahogamiento].....	-	-	-	-	-	-	-	-	-
E965 Ataque con armas de fuego y explosivos.....	0,57	-	-	-	-	-	-	4,36	-
E966 Ataque con instrumentos cortantes y punzantes .	0,57	-	-	-	-	-	2,03	-	-
E967 Niño maltratado físicamente y otro maltrato	-	-	-	-	-	-	-	-	-
E968 Ataque por otros medios y por los no especificados.....	0,19	-	-	-	-	-	-	-	-
E969 Efectos tardíos de lesiones infligidas intencionalmente por otra persona.....	-	-	-	-	-	-	-	-	-
E970 Lesión por intervención legal con arma de fuego .	-	-	-	-	-	-	-	-	-
E971 Lesión por intervención legal con explosivo	-	-	-	-	-	-	-	-	-
E972 Lesión por intervención legal con gas	-	-	-	-	-	-	-	-	-
E973 Lesión por intervención legal con objeto obtuso...	-	-	-	-	-	-	-	-	-
E974 Lesión por intervención legal con instrumento cortante o punzante.....	-	-	-	-	-	-	-	-	-
E975 Lesión por intervención legal con otro medio especificado	-	-	-	-	-	-	-	-	-
E976 Lesión por intervención legal con medio no especificado.....	-	-	-	-	-	-	-	-	-
E977 Efectos tardíos de lesiones debidas a intervención legal.....	-	-	-	-	-	-	-	-	-
E978 Ejecución legal.....	-	-	-	-	-	-	-	-	-

I.6. MORTALIDAD ESPECÍFICA POR EDAD Y CAUSA DETALLADA (999 RÚBRICAS). TASAS POR 100.000 HABITANTES. HOMBRES (Continuación).

CAUSA	De 35 a 39 años	De 40 a 44 años	De 45 a 49 años	De 50 a 54 años	De 55 a 59 años	De 60 a 64 años	De 65 a 69 años	De 70 a 74 años	De 75 y más años
E952 Suicidio y envenenamiento autoinfligido mediante otros gases y vapores	-	-	-	-	-	-	-	-	-
E953 Suicidio y lesión autoinfligida por ahorcamiento, estrangulación y sofocación	9,16	6,41	7,84	8,56	18,61	11,19	19,67	36,79	26,62
E954 Suicidio y lesión [ahogamiento].....	-	-	-	-	-	-	-	-	5,32
E955 Suicidio y lesión autoinfligida por armas de fuego y explosivos	3,05	3,21	3,92	-	7,44	3,73	-	7,36	5,32
E956 Suicidio y lesión autoinfligida por instrumentos cortantes y punzantes.....	-	-	-	-	-	-	-	-	-
E957 Suicidio y lesión autoinfligida por precipitación desde lugar elevado.....	-	3,21	-	4,28	-	3,73	-	7,36	5,32
E958 Suicidio y lesión autoinfligida por otros medios y por los no especificados	-	-	-	-	-	-	-	-	-
E959 Efectos tardíos de lesiones autoinfligidas.....	-	-	-	-	-	-	-	-	-
E960 Lucha, altercado, violación.....	-	-	-	-	-	-	-	-	-
E961 Ataque con sustancia corrosiva o cáustica, excepto envenenamiento	-	-	-	-	-	-	-	-	-
E962 Envenenamiento homicida.....	-	-	-	-	-	-	-	-	-
E963 Homicidio por ahorcamiento y estrangulación ..	-	-	-	-	-	-	-	-	-
E964 Homicidio por sumersión [ahogamiento].....	-	-	-	-	-	-	-	-	-
E965 Ataque con armas de fuego y explosivos.....	-	-	3,92	-	-	-	-	-	-
E966 Ataque con instrumentos cortantes y punzantes ..	-	3,21	-	-	-	-	3,93	-	-
E967 Niño maltratado físicamente y otro maltrato.....	-	-	-	-	-	-	-	-	-
E968 Ataque por otros medios y por los no especificados.....	-	-	3,92	-	-	-	-	-	-
E969 Efectos tardíos de lesiones infligidas intencionalmente por otra persona.....	-	-	-	-	-	-	-	-	-
E970 Lesión por intervención legal con arma de fuego..	-	-	-	-	-	-	-	-	-
E971 Lesión por intervención legal con explosivo	-	-	-	-	-	-	-	-	-
E972 Lesión por intervención legal con gas	-	-	-	-	-	-	-	-	-
E973 Lesión por intervención legal con objeto obtuso...	-	-	-	-	-	-	-	-	-
E974 Lesión por intervención legal con instrumento cortante o punzante	-	-	-	-	-	-	-	-	-
E975 Lesión por intervención legal con otro medio especificado.....	-	-	-	-	-	-	-	-	-
E976 Lesión por intervención legal con medio no especificado.....	-	-	-	-	-	-	-	-	-
E977 Efectos tardíos de lesiones debidas a intervención legal.....	-	-	-	-	-	-	-	-	-
E978 Ejecución legal	-	-	-	-	-	-	-	-	-

**I.6. MORTALIDAD ESPECÍFICA POR EDAD Y CAUSA DETALLADA (999 RÚBRICAS).
TASAS POR 100.000 HABITANTES. HOMBRES (Continuación).**

CAUSA	TOTAL	Menos de 1 año	De 1 a 4 años	De 5 a 9 años	De 10 a 14 años	De 15 a 19 años	De 20 a 24 años	De 25 a 29 años	De 30 a 34 años
E980 Envenenamiento por sustancias líquidas o sólidas en el que se ignora si fue accidental o intencionalmente infligido.....	0,19	-	-	-	-	2,03	-	-	-
E981 Envenenamiento por gases de uso doméstico en el que se ignora si fue accidental.....	-	-	-	-	-	-	-	-	-
E982 Envenenamiento por otros gases en el que se ignora si fue accidental o intencionalmente infligido	-	-	-	-	-	-	-	-	-
E983 Ahorcamiento, estrangulación o sofocación en los que se ignora si fueron accidental o intencionalmente infligidos.....	-	-	-	-	-	-	-	-	-
E984 Sumersión [ahogamiento] en la que se ignora si fue accidental o intencionalmente infligida ..	-	-	-	-	-	-	-	-	-
E985 Lesión por arma de fuego y explosivo en la que se ignora si fue accidental o intencionalmente infligida.....	-	-	-	-	-	-	-	-	-
E986 Lesión por otros medios y por los no especificados en la que se ignora si fue accidental o intencionalmente infligida.....	-	-	-	-	-	-	-	-	-
E987 Precipitación desde lugar elevado en la que se ignora si fue accidente o intencionalmente infligida	-	-	-	-	-	-	-	-	-
E988 Lesión por otros medios y por los no especificados en la que se ignora si fue accidental o intencionalmente infligida.....	-	-	-	-	-	-	-	-	-
E989 Efectos tardíos de lesión en la que se ignora si fue accidental o intencionalmente infligida ..	-	-	-	-	-	-	-	-	-
E990 Lesión por fuego e incendio en operación de guerra	-	-	-	-	-	-	-	-	-
E991 Lesión por bala o fragmento en operación de guerra	-	-	-	-	-	-	-	-	-
E992 Lesión por explosión de armamento naval en operación de guerra.....	-	-	-	-	-	-	-	-	-
E993 Lesión por otra explosión en operación de guerra	-	-	-	-	-	-	-	-	-
E994 Lesión por destrucción de aeronave en operación de guerra.....	-	-	-	-	-	-	-	-	-
E995 Lesión producida por otros medios y por los no especificados en operaciones de guerra convencional.....	-	-	-	-	-	-	-	-	-
E996 Lesión por arma nuclear en operación de guerra	-	-	-	-	-	-	-	-	-
E997 Lesión por otras formas de guerra no convencional.....	-	-	-	-	-	-	-	-	-
E998 Lesión por operaciones de guerra, pero ocurrida después de haber cesado las hostilidades.....	-	-	-	-	-	-	-	-	-
E999 Efectos tardíos de lesión por operaciones de guerra	0,19	-	-	-	-	-	-	-	-

I.6. MORTALIDAD ESPECÍFICA POR EDAD Y CAUSA DETALLADA (999 RÚBRICAS). TASAS POR 100.000 HABITANTES. HOMBRES (Continuación).

CAUSA	De 35 a 39 años	De 40 a 44 años	De 45 a 49 años	De 50 a 54 años	De 55 a 59 años	De 60 a 64 años	De 65 a 69 años	De 70 a 74 años	De 75 y más años
E980 Envenenamiento por sustancias líquidas o sólidas en el que se ignora si fue accidental o intencionalmente infligido.....	-	-	-	-	-	-	-	-	-
E981 Envenenamiento por gases de uso doméstico en el que se ignora si fue accidental.....	-	-	-	-	-	-	-	-	-
E982 Envenenamiento por otros gases en el que se ignora si fue accidental o intencionalmente infligido	-	-	-	-	-	-	-	-	-
E983 Ahorcamiento, estrangulación o sofocación en los que se ignora si fueron accidental o intencionalmente infligidos.....	-	-	-	-	-	-	-	-	-
E984 Sumersión [ahogamiento] en la que se ignora si fue accidental o intencionalmente infligida	-	-	-	-	-	-	-	-	-
E985 Lesión por arma de fuego y explosivo en la que se ignora si fue accidental o intencionalmente infligida.....	-	-	-	-	-	-	-	-	-
E986 Lesión por otros medios y por los no especificados en la que se ignora si fue accidental o intencionalmente infligida.....	-	-	-	-	-	-	-	-	-
E987 Precipitación desde lugar elevado en la que se ignora si fue accidente o intencionalmente infligida	-	-	-	-	-	-	-	-	-
E988 Lesión por otros medios y por los no especificados en la que se ignora si fue accidental o intencionalmente infligida.....	-	-	-	-	-	-	-	-	-
E989 Efectos tardíos de lesión en la que se ignora si fue accidental o intencionalmente infligida .	-	-	-	-	-	-	-	-	-
E990 Lesión por fuego e incendio en operación de guerra	-	-	-	-	-	-	-	-	-
E991 Lesión por bala o fragmento en operación de guerra	-	-	-	-	-	-	-	-	-
E992 Lesión por explosión de armamento naval en operación de guerra.....	-	-	-	-	-	-	-	-	-
E993 Lesión por otra explosión en operación de guerra	-	-	-	-	-	-	-	-	-
E994 Lesión por destrucción de aeronave en operación de guerra.....	-	-	-	-	-	-	-	-	-
E995 Lesión producida por otros medios y por los no especificados en operaciones de guerra convencional.....	-	-	-	-	-	-	-	-	-
E996 Lesión por arma nuclear en operación de guerra	-	-	-	-	-	-	-	-	-
E997 Lesión por otras formas de guerra no convencional.....	-	-	-	-	-	-	-	-	-
E998 Lesión por operaciones de guerra, pero ocurrida después de haber cesado las hostilidades.....	-	-	-	-	-	-	-	-	-
E999 Efectos tardíos de lesión por operaciones de guerra	-	-	-	-	-	-	-	-	5,32

**I.6. MORTALIDAD ESPECÍFICA POR EDAD Y CAUSA DETALLADA (999 RÚBRICAS).
TASAS POR 100.000 HABITANTES. MUJERES.**

CAUSA	TOTAL	Menos de 1 año	De 1 a 4 años	De 5 a 9 años	De 10 a 14 años	De 15 a 19 años	De 20 a 24 años	De 25 a 29 años	De 30 a 34 años
TOTAL	725,05	515,63	16,60	27,15	8,93	38,26	25,28	35,84	32,66
001 Cólera	-	-	-	-	-	-	-	-	-
002 Fiebres tifoidea y paratifoidea	-	-	-	-	-	-	-	-	-
003 Otras infecciones por Salmonella	-	-	-	-	-	-	-	-	-
004 Shigelosis	-	-	-	-	-	-	-	-	-
005 Otra intoxicación alimentaria (bacteriana)	-	-	-	-	-	-	-	-	-
006 Amebiasis	-	-	-	-	-	-	-	-	-
007 Otras enfermedades intestinales debidas a protozoarios	-	-	-	-	-	-	-	-	-
008 Infecciones intestinales debidas a otros organismos	-	-	-	-	-	-	-	-	-
009 Infección intestinal mal definida	0,37	-	-	-	-	-	-	-	-
010 Infección tuberculosa primaria	-	-	-	-	-	-	-	-	-
011 Tuberculosis pulmonar	0,74	-	-	-	-	-	-	2,24	-
012 Otras tuberculosis del aparato respiratorio	-	-	-	-	-	-	-	-	-
013 Tuberculosis de las meninges y del sistema nervioso central	-	-	-	-	-	-	-	-	-
014 Tuberculosis de los intestinos, del peritoneo y de los ganglios mesentéricos	-	-	-	-	-	-	-	-	-
015 Tuberculosis de los huesos y de las articulaciones	-	-	-	-	-	-	-	-	-
016 Tuberculosis del aparato genitourinario	-	-	-	-	-	-	-	-	-
017 Tuberculosis de otros órganos	-	-	-	-	-	-	-	-	-
018 Tuberculosis miliar	-	-	-	-	-	-	-	-	-
020 Peste	-	-	-	-	-	-	-	-	-
021 Tularemia	-	-	-	-	-	-	-	-	-
022 Carbunco	-	-	-	-	-	-	-	-	-
023 Brucelosis	-	-	-	-	-	-	-	-	-
024 Muermo	-	-	-	-	-	-	-	-	-
025 Melioidosis	-	-	-	-	-	-	-	-	-
026 Fiebre por mordedura de rata	-	-	-	-	-	-	-	-	-
027 Otras zoonosis bacterianas	-	-	-	-	-	-	-	-	-
030 Lepra	-	-	-	-	-	-	-	-	-
031 Enfermedades debidas a otras microbacterias	-	-	-	-	-	-	-	-	-
032 Difteria	-	-	-	-	-	-	-	-	-
033 Tos ferina	-	-	-	-	-	-	-	-	-
034 Angina estreptocócica y escarlatina	-	-	-	-	-	-	-	-	-
035 Erisipela	-	-	-	-	-	-	-	-	-
036 Infecciones meningocócicas	-	-	-	-	-	-	-	-	-
037 Tétanos	-	-	-	-	-	-	-	-	-

I.6. MORTALIDAD ESPECÍFICA POR EDAD Y CAUSA DETALLADA (999 RÚBRICAS). TASAS POR 100.000 HABITANTES. MUJERES.

CAUSA	De 35 a 39 años	De 40 a 44 años	De 45 a 49 años	De 50 a 54 años	De 55 a 59 años	De 60 a 64 años	De 65 a 69 años	De 70 a 74 años	De 75 y más años
TOTAL	72,95	81,09	166,14	200,13	285,93	573,51	902,03	2.108,97	8.604,57
001 Cólera.....	-	-	-	-	-	-	-	-	-
002 Fiebres tifoidea y paratifoidea	-	-	-	-	-	-	-	-	-
003 Otras infecciones por Salmonella	-	-	-	-	-	-	-	-	-
004 Shigelosis	-	-	-	-	-	-	-	-	-
005 Otra intoxicación alimentaria (bacteriana).....	-	-	-	-	-	-	-	-	-
006 Amebiasis.....	-	-	-	-	-	-	-	-	-
007 Otras enfermedades intestinales debidas a protozoarios	-	-	-	-	-	-	-	-	-
008 Infecciones intestinales debidas a otros organismos.....	-	-	-	-	-	-	-	-	-
009 Infección intestinal mal definida.....	-	-	-	-	-	-	-	-	6,17
010 Infección tuberculosa primaria.....	-	-	-	-	-	-	-	-	-
011 Tuberculosis pulmonar	-	-	-	-	-	-	-	-	9,26
012 Otras tuberculosis del aparato respiratorio	-	-	-	-	-	-	-	-	-
013 Tuberculosis de las meninges y del sistema nervioso central	-	-	-	-	-	-	-	-	-
014 Tuberculosis de los intestinos, del peritoneo y de los ganglios mesentéricos	-	-	-	-	-	-	-	-	-
015 Tuberculosis de los huesos y de las articulaciones.....	-	-	-	-	-	-	-	-	-
016 Tuberculosis del aparato genitourinario	-	-	-	-	-	-	-	-	-
017 Tuberculosis de otros órganos	-	-	-	-	-	-	-	-	-
018 Tuberculosis miliar	-	-	-	-	-	-	-	-	-
020 Peste	-	-	-	-	-	-	-	-	-
021 Tularemia.....	-	-	-	-	-	-	-	-	-
022 Carbunco.....	-	-	-	-	-	-	-	-	-
023 Brucelosis.....	-	-	-	-	-	-	-	-	-
024 Muermo	-	-	-	-	-	-	-	-	-
025 Melioidosis.....	-	-	-	-	-	-	-	-	-
026 Fiebre por mordedura de rata	-	-	-	-	-	-	-	-	-
027 Otras zoonosis bacterianas	-	-	-	-	-	-	-	-	-
030 Lepra	-	-	-	-	-	-	-	-	-
031 Enfermedades debidas a otras microbacterias	-	-	-	-	-	-	-	-	-
032 Difteria	-	-	-	-	-	-	-	-	-
033 Tos ferina	-	-	-	-	-	-	-	-	-
034 Angina estreptocócica y escarlatina	-	-	-	-	-	-	-	-	-
035 Erisipela.....	-	-	-	-	-	-	-	-	-
036 Infecciones meningocócicas	-	-	-	-	-	-	-	-	-
037 Tétanos	-	-	-	-	-	-	-	-	-



**I.6. MORTALIDAD ESPECÍFICA POR EDAD Y CAUSA DETALLADA (999 RÚBRICAS).
TASAS POR 100.000 HABITANTES. MUJERES (Continuación).**

CAUSA	TOTAL	Menos de 1 año	De 1 a 4 años	De 5 a 9 años	De 10 a 14 años	De 15 a 19 años	De 20 a 24 años	De 25 a 29 años	De 30 a 34 años
038 Septicemia.....	4,45	16,11	-	-	-	-	-	-	-
039 Actinomicosis	-	-	-	-	-	-	-	-	-
040 Otras enfermedades bacterianas	-	-	-	-	-	-	-	-	-
041 Infecciones bacterianas en afecciones clasificadas en otra parte y de sitios no especificados.....	0,19	-	-	-	-	-	-	-	-
045 Poliomieltis aguda.....	-	-	-	-	-	-	-	-	-
046 Infección del sistema nervioso central por virus lento.....	-	-	-	-	-	-	-	-	-
047 Meningitis debida a enterovirus	-	-	-	-	-	-	-	-	-
048 Otras enfermedades del sistema nervioso central debidas a enterovirus.....	-	-	-	-	-	-	-	-	-
049 Otras enfermedades víricas del sistema nervioso central no transmitidas por artrópodos ..	-	-	-	-	-	-	-	-	-
050 Viruela	-	-	-	-	-	-	-	-	-
051 Vacuna y paravacuna	-	-	-	-	-	-	-	-	-
052 Varicela.....	-	-	-	-	-	-	-	-	-
053 Herpes zoster	-	-	-	-	-	-	-	-	-
054 Herpes simple	-	-	-	-	-	-	-	-	-
055 Sarampión	-	-	-	-	-	-	-	-	-
056 Rubeola	-	-	-	-	-	-	-	-	-
057 Otros exantemas víricos.....	-	-	-	-	-	-	-	-	-
060 Fiebre amarilla	-	-	-	-	-	-	-	-	-
061 Dengue.....	-	-	-	-	-	-	-	-	-
062 Encefalitis víricas transmitidas por mosquitos.....	-	-	-	-	-	-	-	-	-
063 Encefalitis víricas transmitidas por garrapatas	-	-	-	-	-	-	-	-	-
064 Encefalitis víricas transmitidas por otros artrópodos y por los no especificados	-	-	-	-	-	-	-	-	-
065 Fiebres hemorrágicas transmitidas por artrópodos	-	-	-	-	-	-	-	-	-
066 Otras enfermedades víricas transmitidas por artrópodos	-	-	-	-	-	-	-	-	-
070 Hepatitis vírica.....	0,56	-	-	-	-	-	-	-	-
071 Rabia	-	-	-	-	-	-	-	-	-
072 Fiebre urliana.....	-	-	-	-	-	-	-	-	-
073 Ornitosis	-	-	-	-	-	-	-	-	-
074 Enfermedades específicas debidas a virus Coxsackie	-	-	-	-	-	-	-	-	-
075 Mononucleosis infecciosa.....	-	-	-	-	-	-	-	-	-
076 Tracoma	-	-	-	-	-	-	-	-	-

I.6. MORTALIDAD ESPECÍFICA POR EDAD Y CAUSA DETALLADA (999 RÚBRICAS). TASAS POR 100.000 HABITANTES. MUJERES (Continuación).

CAUSA	De 35 a 39 años	De 40 a 44 años	De 45 a 49 años	De 50 a 54 años	De 55 a 59 años	De 60 a 64 años	De 65 a 69 años	De 70 a 74 años	De 75 y más años
038 Septicemia.....	-	-	-	-	3,97	-	10,74	5,59	55,53
039 Actinomicosis	-	-	-	-	-	-	-	-	-
040 Otras enfermedades bacterianas	-	-	-	-	-	-	-	-	-
041 Infecciones bacterianas en afecciones clasificadas en otra parte y de sitios no especificados.....	-	-	-	-	-	-	-	5,59	-
045 Poliomieltis aguda.....	-	-	-	-	-	-	-	-	-
046 Infección del sistema nervioso central por virus lento.....	-	-	-	-	-	-	-	-	-
047 Meningitis debida a enterovirus	-	-	-	-	-	-	-	-	-
048 Otras enfermedades del sistema nervioso central debidas a enterovirus	-	-	-	-	-	-	-	-	-
049 Otras enfermedades víricas del sistema nervioso central no transmitidas por artrópodos ..	-	-	-	-	-	-	-	-	-
050 Viruela	-	-	-	-	-	-	-	-	-
051 Vacuna y paravacuna	-	-	-	-	-	-	-	-	-
052 Varicela.....	-	-	-	-	-	-	-	-	-
053 Herpes zoster	-	-	-	-	-	-	-	-	-
054 Herpes simple	-	-	-	-	-	-	-	-	-
055 Sarampión	-	-	-	-	-	-	-	-	-
056 Rubeola	-	-	-	-	-	-	-	-	-
057 Otros exantemas víricos.....	-	-	-	-	-	-	-	-	-
060 Fiebre amarilla	-	-	-	-	-	-	-	-	-
061 Dengue.....	-	-	-	-	-	-	-	-	-
062 Encefalitis víricas transmitidas por mosquitos.....	-	-	-	-	-	-	-	-	-
063 Encefalitis víricas transmitidas por garrapatas	-	-	-	-	-	-	-	-	-
064 Encefalitis víricas transmitidas por otros artrópodos y por los no especificados	-	-	-	-	-	-	-	-	-
065 Fiebres hemorrágicas transmitidas por artrópodos	-	-	-	-	-	-	-	-	-
066 Otras enfermedades víricas transmitidas por artrópodos	-	-	-	-	-	-	-	-	-
070 Hepatitis vírica	-	-	-	-	-	-	3,58	5,59	3,09
071 Rabia	-	-	-	-	-	-	-	-	-
072 Fiebre urliana.....	-	-	-	-	-	-	-	-	-
073 Ornitosis	-	-	-	-	-	-	-	-	-
074 Enfermedades específicas debidas a virus Coxsackie.....	-	-	-	-	-	-	-	-	-
075 Mononucleosis infecciosa.....	-	-	-	-	-	-	-	-	-
076 Tracoma	-	-	-	-	-	-	-	-	-

**I.6. MORTALIDAD ESPECÍFICA POR EDAD Y CAUSA DETALLADA (999 RÚBRICAS).
TASAS POR 100.000 HABITANTES. MUJERES (Continuación).**

CAUSA	TOTAL	Menos de 1 año	De 1 a 4 años	De 5 a 9 años	De 10 a 14 años	De 15 a 19 años	De 20 a 24 años	De 25 a 29 años	De 30 a 34 años
077 Otras enfermedades de la conjuntiva debidas a virus y Clamidas.....	-	-	-	-	-	-	-	-	-
078 Otras enfermedades debidas a virus y Clamidas.....	-	-	-	-	-	-	-	-	-
079 Infecciones víricas en afecciones clasificadas en otra parte y de sitio no especificado.....	-	-	-	-	-	-	-	-	-
080 Tifus [epidémico] transmitido por piojos	-	-	-	-	-	-	-	-	-
081 Otros tifus.....	-	-	-	-	-	-	-	-	-
082 Rickettsiosis transmitidas por garrapatas.....	-	-	-	-	-	-	-	-	-
083 Otras rickettsiosis.....	-	-	-	-	-	-	-	-	-
084 Paludismo.....	-	-	-	-	-	-	-	-	-
085 Leishmaniasis.....	-	-	-	-	-	-	-	-	-
086 Tripanosomiasis	-	-	-	-	-	-	-	-	-
087 Fiebre recurrente	-	-	-	-	-	-	-	-	-
088 Otras enfermedades transmitidas por artrópodos.....	-	-	-	-	-	-	-	-	-
090 Sífilis congénita	-	-	-	-	-	-	-	-	-
090 Sífilis precoz sintomática	-	-	-	-	-	-	-	-	-
092 Sífilis precoz latente.....	-	-	-	-	-	-	-	-	-
093 Sífilis cardiovascular.....	-	-	-	-	-	-	-	-	-
094 Neurosífilis.....	-	-	-	-	-	-	-	-	-
095 Otras formas de sífilis tardía, con síntomas	-	-	-	-	-	-	-	-	-
096 Sífilis tardía latente	-	-	-	-	-	-	-	-	-
097 Otras sífilis y las no especificadas	-	-	-	-	-	-	-	-	-
098 Infecciones gonocócicas	-	-	-	-	-	-	-	-	-
099 Otras enfermedades venéreas.....	-	-	-	-	-	-	-	-	-
100 Leptospirosis	-	-	-	-	-	-	-	-	-
101 Angina de Vincent	-	-	-	-	-	-	-	-	-
102 Frambesia.....	-	-	-	-	-	-	-	-	-
103 Pinta	-	-	-	-	-	-	-	-	-
104 Otras infecciones causadas por espiroquetas.....	-	-	-	-	-	-	-	-	-
110 Dermatofitosis.....	-	-	-	-	-	-	-	-	-
111 Otras dermatomicosis y las no especificadas.....	-	-	-	-	-	-	-	-	-
112 Candidiasis.....	0,19	-	-	-	-	-	-	-	-
114 Coccidioidomicosis.....	-	-	-	-	-	-	-	-	-
115 Histoplasmosis	-	-	-	-	-	-	-	-	-
116 Infección blastomicósica.....	-	-	-	-	-	-	-	-	-
117 Otras micosis	-	-	-	-	-	-	-	-	-
118 Micosis por patógenos facultativos	-	-	-	-	-	-	-	-	-



1.6. MORTALIDAD ESPECÍFICA POR EDAD Y CAUSA DETALLADA (999 RÚBRICAS). TASAS POR 100.000 HABITANTES. MUJERES (Continuación).

CAUSA	De 35 a 39 años	De 40 a 44 años	De 45 a 49 años	De 50 a 54 años	De 55 a 59 años	De 60 a 64 años	De 65 a 69 años	De 70 a 74 años	De 75 y más años
077 Otras enfermedades de la conjuntiva debidas a virus y Clamidias.....	-	-	-	-	-	-	-	-	-
078 Otras enfermedades debidas a virus y Clamidias.....	-	-	-	-	-	-	-	-	-
079 Infecciones víricas en afecciones clasificadas en otra parte y de sitio no especificado.....	-	-	-	-	-	-	-	-	-
080 Tifus [epidémico] transmitido por piojos	-	-	-	-	-	-	-	-	-
081 Otros tifus.....	-	-	-	-	-	-	-	-	-
082 Rickettsiosis transmitidas por garrapatas	-	-	-	-	-	-	-	-	-
083 Otras rickettsiosis.....	-	-	-	-	-	-	-	-	-
084 Paludismo.....	-	-	-	-	-	-	-	-	-
085 Leishmaniasis.....	-	-	-	-	-	-	-	-	-
086 Tripanosomiasis	-	-	-	-	-	-	-	-	-
087 Fiebre recurrente	-	-	-	-	-	-	-	-	-
088 Otras enfermedades transmitidas por artrópodos.....	-	-	-	-	-	-	-	-	-
090 Sífilis congénita	-	-	-	-	-	-	-	-	-
090 Sífilis precoz sintomática	-	-	-	-	-	-	-	-	-
092 Sífilis precoz latente.....	-	-	-	-	-	-	-	-	-
093 Sífilis cardiovascular.....	-	-	-	-	-	-	-	-	-
094 Neurosífilis.....	-	-	-	-	-	-	-	-	-
095 Otras formas de sífilis tardía, con síntomas	-	-	-	-	-	-	-	-	-
096 Sífilis tardía latente	-	-	-	-	-	-	-	-	-
097 Otras sífilis y las no especificadas	-	-	-	-	-	-	-	-	-
098 Infecciones gonocócicas	-	-	-	-	-	-	-	-	-
099 Otras enfermedades venéreas.....	-	-	-	-	-	-	-	-	-
100 Leptospirosis	-	-	-	-	-	-	-	-	-
101 Angina de Vincent	-	-	-	-	-	-	-	-	-
102 Frambesia.....	-	-	-	-	-	-	-	-	-
103 Pinta	-	-	-	-	-	-	-	-	-
104 Otras infecciones causadas por espiroquetas.....	-	-	-	-	-	-	-	-	-
110 Dermatofitosis.....	-	-	-	-	-	-	-	-	-
111 Otras dermatomicosis y las no especificadas.....	-	-	-	-	-	-	-	-	-
112 Candidiasis.....	-	-	-	-	-	-	-	-	3,09
114 Coccidioidomicosis.....	-	-	-	-	-	-	-	-	-
115 Histoplasmosis	-	-	-	-	-	-	-	-	-
116 Infección blastomicósica.....	-	-	-	-	-	-	-	-	-
117 Otras micosis	-	-	-	-	-	-	-	-	-
118 Micosis por patógenos facultativos	-	-	-	-	-	-	-	-	-



**I.6. MORTALIDAD ESPECÍFICA POR EDAD Y CAUSA DETALLADA (999 RÚBRICAS).
TASAS POR 100.000 HABITANTES. MUJERES (Continuación).**

CAUSA	TOTAL	Menos de 1 año	De 1 a 4 años	De 5 a 9 años	De 10 a 14 años	De 15 a 19 años	De 20 a 24 años	De 25 a 29 años	De 30 a 34 años
120 Esquistosomiasis [bilharziasis].....	-	-	-	-	-	-	-	-	-
121 Otras infestaciones por trematodos.....	-	-	-	-	-	-	-	-	-
122 Equinococosis.....	0,19	-	-	-	-	-	-	-	-
123 Otras infestaciones por cestodos.....	-	-	-	-	-	-	-	-	-
124 Triquinosis.....	-	-	-	-	-	-	-	-	-
125 Filariasis y dracontiasis.....	-	-	-	-	-	-	-	-	-
126 Anquilostomiasis y mecaturias.....	-	-	-	-	-	-	-	-	-
127 Otras helmintiasis intestinales.....	-	-	-	-	-	-	-	-	-
128 Otras helmintiasis y las no especificadas.....	-	-	-	-	-	-	-	-	-
129 Parasitosis intestinal, sin otra especificación.....	-	-	-	-	-	-	-	-	-
130 Toxoplasmosis.....	-	-	-	-	-	-	-	-	-
131 Tricomoniasis.....	-	-	-	-	-	-	-	-	-
132 Pediculosis e infestación por Phthirus.....	-	-	-	-	-	-	-	-	-
133 Acariasis.....	-	-	-	-	-	-	-	-	-
134 Otras infestaciones.....	-	-	-	-	-	-	-	-	-
135 Sarcoidosis.....	-	-	-	-	-	-	-	-	-
136 Otras enfermedades infecciosas y parasitarias y las no especificadas.....	0,19	-	-	-	-	-	-	-	-
137 Efectos tardíos de la tuberculosis.....	-	-	-	-	-	-	-	-	-
138 Efectos tardíos de la poliomyelitis aguda.....	-	-	-	-	-	-	-	-	-
139 Efectos tardíos de otras enfermedades infecciosas y parasitarias.....	-	-	-	-	-	-	-	-	-
140 Tumor maligno del labio.....	-	-	-	-	-	-	-	-	-
141 Tumor maligno de la lengua.....	0,37	-	-	-	-	-	-	-	-
142 Tumor maligno de las glándulas salivares mayores.....	0,19	-	-	-	-	-	-	-	-
143 Tumor maligno de la encía.....	-	-	-	-	-	-	-	-	-
144 Tumor maligno del suelo de la boca.....	-	-	-	-	-	-	-	-	-
145 Tumor maligno de otras partes y de las no especificadas de la boca.....	0,93	-	-	-	-	-	-	-	-
146 Tumor maligno de la bucofaringe.....	0,37	-	-	-	-	-	-	-	-
147 Tumor maligno de la nasofaringe.....	-	-	-	-	-	-	-	-	-
148 Tumor maligno de la laringofaringe.....	-	-	-	-	-	-	-	-	-
149 Tumor maligno de otros sitios y de los mal definidos de los labios, la cavidad bucal y la faringe.....	-	-	-	-	-	-	-	-	-
150 Tumor maligno del esófago.....	0,37	-	-	-	-	-	-	-	-
151 Tumor maligno del estómago.....	8,89	-	-	-	-	-	-	-	-
152 Tumor maligno del intestino delgado.....	0,37	-	-	-	-	-	-	-	-
153 Tumor maligno de colon.....	11,86	-	-	-	-	-	-	-	-



1.6. MORTALIDAD ESPECÍFICA POR EDAD Y CAUSA DETALLADA (999 RÚBRICAS). TASAS POR 100.000 HABITANTES. MUJERES (Continuación).

CAUSA	De 35 a 39 años	De 40 a 44 años	De 45 a 49 años	De 50 a 54 años	De 55 a 59 años	De 60 a 64 años	De 65 a 69 años	De 70 a 74 años	De 75 y más años
120 Esquistosomiasis [bilharziasis].....	-	-	-	-	-	-	-	-	-
121 Otras infestaciones por trematodos.....	-	-	-	-	-	-	-	-	-
122 Equinococosis.....	-	-	-	3,92	-	-	-	-	-
123 Otras infestaciones por cestodos.....	-	-	-	-	-	-	-	-	-
124 Triquinosis.....	-	-	-	-	-	-	-	-	-
125 Filariasis y dracontiasis.....	-	-	-	-	-	-	-	-	-
126 Anquilostomiasis y mecaturias.....	-	-	-	-	-	-	-	-	-
127 Otras helmintiasis intestinales.....	-	-	-	-	-	-	-	-	-
128 Otras helmintiasis y las no especificadas.....	-	-	-	-	-	-	-	-	-
129 Parasitosis intestinal, sin otra especificación.....	-	-	-	-	-	-	-	-	-
130 Toxoplasmosis.....	-	-	-	-	-	-	-	-	-
131 Tricomoniasis.....	-	-	-	-	-	-	-	-	-
132 Pediculosis e infestación por Phthirus.....	-	-	-	-	-	-	-	-	-
133 Acariasis.....	-	-	-	-	-	-	-	-	-
134 Otras infestaciones.....	-	-	-	-	-	-	-	-	-
135 Sarcoidosis.....	-	-	-	-	-	-	-	-	-
136 Otras enfermedades infecciosas y parasitarias y las no especificadas.....	-	-	-	-	-	-	-	-	3,09
137 Efectos tardíos de la tuberculosis.....	-	-	-	-	-	-	-	-	-
138 Efectos tardíos de la poliomielitis aguda.....	-	-	-	-	-	-	-	-	-
139 Efectos tardíos de otras enfermedades infecciosas y parasitarias.....	-	-	-	-	-	-	-	-	-
140 Tumor maligno del labio.....	-	-	-	-	-	-	-	-	-
141 Tumor maligno de la lengua.....	-	-	-	-	-	3,37	-	-	3,09
142 Tumor maligno de las glándulas salivares mayores.....	-	-	-	-	-	-	-	-	3,09
143 Tumor maligno de la encía.....	-	-	-	-	-	-	-	-	-
144 Tumor maligno del suelo de la boca.....	-	-	-	-	-	-	-	-	-
145 Tumor maligno de otras partes y de las no especificadas de la boca.....	-	-	-	-	3,97	-	3,58	-	9,26
146 Tumor maligno de la bucofaringe.....	-	-	-	-	-	3,37	3,58	-	-
147 Tumor maligno de la nasofaringe.....	-	-	-	-	-	-	-	-	-
148 Tumor maligno de la laringofaringe.....	-	-	-	-	-	-	-	-	-
149 Tumor maligno de otros sitios y de los mal definidos de los labios, la cavidad bucal y la faringe.....	-	-	-	-	-	-	-	-	-
150 Tumor maligno del esófago.....	-	-	-	-	3,97	-	-	-	3,09
151 Tumor maligno del estómago.....	-	3,12	-	7,85	7,94	16,87	10,74	50,35	80,21
152 Tumor maligno del intestino delgado.....	-	-	-	-	-	-	3,58	-	3,09
153 Tumor maligno de colon.....	3,04	3,12	7,73	3,92	3,97	6,75	28,64	61,54	114,15

**I.6. MORTALIDAD ESPECÍFICA POR EDAD Y CAUSA DETALLADA (999 RÚBRICAS).
TASAS POR 100.000 HABITANTES. MUJERES (Continuación).**

CAUSA	TOTAL	Menos de 1 año	De 1 a 4 años	De 5 a 9 años	De 10 a 14 años	De 15 a 19 años	De 20 a 24 años	De 25 a 29 años	De 30 a 34 años
154 Tumor maligno del recto, de la porción rectosigmoide y del ano	5,74	-	-	-	-	-	-	2,24	-
155 Tumor maligno del hígado y de los conductos biliares intrahepáticos	6,49	-	-	-	-	-	-	-	-
156 Tumor maligno de la vesícula y de las vías biliares extrahepáticas	3,71	-	-	-	-	-	-	-	-
157 Tumor maligno del páncreas	7,04	-	-	-	-	-	-	-	-
158 Tumor maligno del peritoneo y del tejido retroperitoneal.....	0,93	-	-	-	-	-	-	-	-
159 Tumor maligno de otros sitios y de los mal definidos de los órganos digestivos y del peritoneo.....	2,41	-	-	-	-	-	-	-	-
160 Tumor maligno de las fosas nasales, del oído medio y de los senos paranasales.....	-	-	-	-	-	-	-	-	-
161 Tumor maligno de la laringe	-	-	-	-	-	-	-	-	-
162 Tumor maligno de la tráquea, de los bronquios y del pulmón	6,67	-	-	-	-	-	-	-	2,33
163 Tumor maligno de la pleura	-	-	-	-	-	-	-	-	-
164 Tumor maligno del timo, del corazón y del mediastino	0,19	-	-	-	-	-	-	-	-
165 Tumor maligno de otros sitios y de los mal definidos del aparato respiratorio y de los órganos intratorácicos	-	-	-	-	-	-	-	-	-
170 Tumor maligno de los huesos y de los cartílagos articulares	0,93	-	-	3,02	-	-	2,11	-	-
171 Tumor maligno del tejido conjuntivo y de otros tejidos blandos.....	0,74	-	-	-	-	-	-	-	-
172 Melanoma maligno de la piel.....	1,67	-	-	-	-	-	-	-	-
173 Otro tumor maligno de la piel.....	1,67	-	-	-	-	-	-	-	-
174 Tumor maligno de la mama de la mujer.....	26,68	-	-	-	-	-	-	-	4,67
175 Tumor maligno de la mama del hombre.....	-	-	-	-	-	-	-	-	-
179 Tumor maligno del útero, parte no especificada ..	4,08	-	-	-	-	-	-	-	-
180 Tumor maligno del cuello del útero	4,63	-	-	-	-	-	-	-	-
181 Tumor maligno de la placenta.....	-	-	-	-	-	-	-	-	-
182 Tumor maligno del cuerpo del útero	3,15	-	-	-	-	-	-	-	2,33
183 Tumor maligno del ovario y de otros anexos del útero	3,34	-	-	-	-	2,13	-	-	2,33
184 Tumor maligno de otros órganos genitales y de los no especificados de la mujer.....	2,22	-	-	-	-	-	-	-	-
185 Tumor maligno de la próstata	-	-	-	-	-	-	-	-	-
186 Tumor maligno del testículo.....	-	-	-	-	-	-	-	-	-
187 Tumor maligno del pene y de otros órganos genitales del hombre.....	-	-	-	-	-	-	-	-	-
188 Tumor maligno de la vejiga.....	3,15	-	-	-	-	-	-	-	-



I.6. MORTALIDAD ESPECÍFICA POR EDAD Y CAUSA DETALLADA (999 RÚBRICAS). TASAS POR 100.000 HABITANTES. MUJERES (Continuación).

CAUSA	De 35 a 39 años	De 40 a 44 años	De 45 a 49 años	De 50 a 54 años	De 55 a 59 años	De 60 a 64 años	De 65 a 69 años	De 70 a 74 años	De 75 y más años
154 Tumor maligno del recto, de la porción rectosigmoide y del ano	3,04	-	3,86	-	11,91	20,24	10,74	22,38	37,02
155 Tumor maligno del hígado y de los conductos bilíares intrahepáticos	-	-	15,45	3,92	-	10,12	17,90	27,97	52,45
156 Tumor maligno de la vesícula y de las vías bilíares extrahepáticas	-	-	-	7,85	-	10,12	10,74	11,19	30,85
157 Tumor maligno del páncreas	-	-	-	7,85	15,88	6,75	14,32	27,97	64,79
158 Tumor maligno del peritoneo y del tejido retroperitoneal.....	-	-	-	-	-	3,37	3,58	5,59	6,17
159 Tumor maligno de otros sitios y de los mal definidos de los órganos digestivos y del peritoneo.....	-	-	-	-	7,94	6,75	7,16	11,19	15,43
160 Tumor maligno de las fosas nasales, del oído medio y de los senos paranasales.....	-	-	-	-	-	-	-	-	-
161 Tumor maligno de la laringe	-	-	-	-	-	-	-	-	-
162 Tumor maligno de la tráquea, de los bronquios y del pulmón	-	-	-	7,85	-	20,24	7,16	27,97	61,70
163 Tumor maligno de la pleura	-	-	-	-	-	-	-	-	-
164 Tumor maligno del timo, del corazón y del mediastino	-	-	-	-	-	-	-	5,59	-
165 Tumor maligno de otros sitios y de los mal definidos del aparato respiratorio y de los órganos intratorácicos	-	-	-	-	-	-	-	-	-
170 Tumor maligno de los huesos y de los cartílagos articulares	-	-	3,86	-	-	-	-	-	6,17
171 Tumor maligno del tejido conjuntivo y de otros tejidos blandos.....	3,04	-	-	3,92	-	-	3,58	5,59	-
172 Melanoma maligno de la piel.....	-	3,12	3,86	-	3,97	10,12	-	-	9,26
173 Otro tumor maligno de la piel.....	-	-	-	-	-	-	-	-	27,77
174 Tumor maligno de la mama de la mujer.....	18,24	21,83	42,50	39,24	27,80	64,10	82,33	128,66	111,07
175 Tumor maligno de la mama del hombre.....	-	-	-	-	-	-	-	-	-
179 Tumor maligno del útero, parte no especificada ..	-	-	-	-	11,91	10,12	14,32	22,38	24,68
180 Tumor maligno del cuello del útero.....	6,08	9,36	15,45	-	3,97	13,49	7,16	27,97	12,34
181 Tumor maligno de la placenta.....	-	-	-	-	-	-	-	-	-
182 Tumor maligno del cuerpo del útero	-	-	-	7,85	3,97	13,49	14,32	-	15,43
183 Tumor maligno del ovario y de otros anexos del útero	-	-	3,86	3,92	3,97	10,12	7,16	16,78	15,43
184 Tumor maligno de otros órganos genitales y de los no especificados de la mujer.....	-	-	-	-	3,97	3,37	10,74	5,59	18,51
185 Tumor maligno de la próstata	-	-	-	-	-	-	-	-	-
186 Tumor maligno del testículo.....	-	-	-	-	-	-	-	-	-
187 Tumor maligno del pene y de otros órganos genitales del hombre.....	-	-	-	-	-	-	-	-	-
188 Tumor maligno de la vejiga	-	-	-	3,92	-	6,75	3,58	16,78	30,85

**I.6. MORTALIDAD ESPECÍFICA POR EDAD Y CAUSA DETALLADA (999 RÚBRICAS).
TASAS POR 100.000 HABITANTES. MUJERES (Continuación).**

CAUSA	TOTAL	Menos de 1 año	De 1 a 4 años	De 5 a 9 años	De 10 a 14 años	De 15 a 19 años	De 20 a 24 años	De 25 a 29 años	De 30 a 34 años
189 Tumor maligno del riñón, de otros órganos urinarios y de los no especificados	0,93	-	-	-	-	-	-	-	-
190 Tumor maligno del ojo	-	-	-	-	-	-	-	-	-
191 Tumor maligno del encéfalo.....	2,96	-	-	3,02	-	2,13	2,11	-	-
192 Tumor maligno de otras partes y de las no especificadas del sistema nervioso	0,19	-	-	-	-	-	-	-	-
193 Tumor maligno de la glándula tiroides	0,56	-	-	-	-	-	-	-	-
194 Tumor maligno de otras glándulas endocrinas y de órganos similares.....	0,56	-	-	-	-	-	-	-	-
195 Tumor maligno de otros sitios y de los mal definidos	1,48	-	-	-	-	-	-	-	-
196 Tumor maligno secundario y el no especificado de los ganglios linfáticos.....	-	-	-	-	-	-	-	-	-
197 Tumor maligno secundario de los aparatos respiratorio y digestivo	-	-	-	-	-	-	-	-	-
198 Tumor maligno secundario de otros sitios especificados.....	-	-	-	-	-	-	-	-	-
199 Tumor maligno de sitio no especificado.....	8,89	-	-	-	-	-	-	-	-
200 Linfosarcoma y reticulosarcoma	0,19	-	-	-	-	2,13	-	-	-
201 Enfermedad de Hodgkin.....	0,19	-	-	-	-	-	-	-	-
202 Otro tumor maligno de los tejidos linfoides e histiocítico.....	3,15	-	-	-	-	-	-	-	-
203 Mieloma múltiple y neoplasias inmunoproliferativas.....	2,22	-	-	-	-	-	-	-	-
204 Leucemia linfoides.....	1,11	-	-	-	2,23	-	-	-	-
205 Leucemia mieloide	1,30	-	-	3,02	-	-	2,11	-	2,33
206 Leucemia monocítica.....	-	-	-	-	-	-	-	-	-
207 Otras leucemias especificadas.....	-	-	-	-	-	-	-	-	-
208 Leucemia de células de tipo no especificado.....	1,30	-	-	-	2,23	-	-	-	-
210 Tumor benigno del labio, de la cavidad bucal y de la faringe.....	-	-	-	-	-	-	-	-	-
211 Tumor benigno de otras partes del aparato digestivo.....	-	-	-	-	-	-	-	-	-
212 Tumor benigno de los órganos respiratorios e intratorácicos	-	-	-	-	-	-	-	-	-
213 Tumor benigno de hueso y de cartílago articular	-	-	-	-	-	-	-	-	-
214 Lipoma.....	-	-	-	-	-	-	-	-	-
215 Otro tumor benigno del tejido conjuntivo y de otros tejidos blandos	-	-	-	-	-	-	-	-	-
216 Tumor benigno de la piel	-	-	-	-	-	-	-	-	-
217 Tumor benigno de la mama	-	-	-	-	-	-	-	-	-
218 Leiomioma uterino.....	-	-	-	-	-	-	-	-	-
219 Otro tumor benigno del útero	-	-	-	-	-	-	-	-	-



1.6. MORTALIDAD ESPECÍFICA POR EDAD Y CAUSA DETALLADA (999 RÚBRICAS). TASAS POR 100.000 HABITANTES. MUJERES (Continuación).

CAUSA	De 35 a 39 años	De 40 a 44 años	De 45 a 49 años	De 50 a 54 años	De 55 a 59 años	De 60 a 64 años	De 65 a 69 años	De 70 a 74 años	De 75 y más años
189 Tumor maligno del riñón, de otros órganos urinarios y de los no especificados	-	-	-	-	-	-	-	11,19	9,26
190 Tumor maligno del ojo	-	-	-	-	-	-	-	-	-
191 Tumor maligno del encéfalo.....	6,08	-	-	11,77	7,94	6,75	-	5,59	9,26
192 Tumor maligno de otras partes y de las no especificadas del sistema nervioso	-	-	-	-	-	-	-	5,59	-
193 Tumor maligno de la glándula tiroides	-	-	-	-	-	3,37	3,58	-	3,09
194 Tumor maligno de otras glándulas endocrinas y de órganos similares.....	-	3,12	-	-	-	-	-	5,59	3,09
195 Tumor maligno de otros sitios y de los mal definidos	-	-	-	-	-	3,37	3,58	-	18,51
196 Tumor maligno secundario y el no especificado de los ganglios linfáticos.....	-	-	-	-	-	-	-	-	-
197 Tumor maligno secundario de los aparatos respiratorio y digestivo	-	-	-	-	-	-	-	-	-
198 Tumor maligno secundario de otros sitios especificados.....	-	-	-	-	-	-	-	-	-
199 Tumor maligno de sitio no especificado.....	-	-	3,86	15,70	7,94	13,49	21,48	61,54	61,70
200 Linfoma y reticulosarcoma	-	-	-	-	-	-	-	-	-
201 Enfermedad de Hodgkin.....	-	-	-	-	-	-	-	-	3,09
202 Otro tumor maligno de los tejidos linfoides e histiocítico.....	-	-	-	7,85	-	10,12	7,16	16,78	21,60
203 Mieloma múltiple y neoplasias inmunoproliferativas.....	-	-	-	3,92	-	6,75	7,16	11,19	15,43
204 Leucemia linfoides.....	-	-	-	-	-	3,37	3,58	5,59	6,17
205 Leucemia mieloides.....	-	-	3,86	3,92	3,97	-	3,58	-	-
206 Leucemia monocítica.....	-	-	-	-	-	-	-	-	-
207 Otras leucemias especificadas.....	-	-	-	-	-	-	-	-	-
208 Leucemia de células de tipo no especificado.....	-	-	-	-	-	3,37	-	11,19	9,26
210 Tumor benigno del labio, de la cavidad bucal y de la faringe.....	-	-	-	-	-	-	-	-	-
211 Tumor benigno de otras partes del aparato digestivo.....	-	-	-	-	-	-	-	-	-
212 Tumor benigno de los órganos respiratorios e intratorácicos	-	-	-	-	-	-	-	-	-
213 Tumor benigno de hueso y de cartílago articular	-	-	-	-	-	-	-	-	-
214 Lipoma.....	-	-	-	-	-	-	-	-	-
215 Otro tumor benigno del tejido conjuntivo y de otros tejidos blandos.....	-	-	-	-	-	-	-	-	-
216 Tumor benigno de la piel	-	-	-	-	-	-	-	-	-
217 Tumor benigno de la mama	-	-	-	-	-	-	-	-	-
218 Leiomioma uterino.....	-	-	-	-	-	-	-	-	-
219 Otro tumor benigno del útero.....	-	-	-	-	-	-	-	-	-

**I.6. MORTALIDAD ESPECÍFICA POR EDAD Y CAUSA DETALLADA (999 RÚBRICAS).
TASAS POR 100.000 HABITANTES. MUJERES (Continuación).**

CAUSA	TOTAL	Menos de 1 año	De 1 a 4 años	De 5 a 9 años	De 10 a 14 años	De 15 a 19 años	De 20 a 24 años	De 25 a 29 años	De 30 a 34 años
220 Tumor benigno del ovario	-	-	-	-	-	-	-	-	-
221 Tumor benigno de otros órganos genitales de la mujer	-	-	-	-	-	-	-	-	-
222 Tumor benigno de los órganos genitales del hombre	-	-	-	-	-	-	-	-	-
223 Tumor benigno del riñón y de otros órganos urinarios.....	-	-	-	-	-	-	-	-	-
224 Tumor benigno del ojo	-	-	-	-	-	-	-	-	-
225 Tumor benigno del encéfalo y de otras partes del sistema nervioso	-	-	-	-	-	-	-	-	-
226 Tumor benigno de la glándula tiroides	-	-	-	-	-	-	-	-	-
227 Tumor benigno de otras glándulas endocrinas y de órganos similares.....	-	-	-	-	-	-	-	-	-
228 Hemangioma y linfangioma, de cualquier sitio.....	-	-	-	-	-	-	-	-	-
229 Tumor benigno de otro sitio y de los no especificados.....	-	-	-	-	-	-	-	-	-
230 Carcinoma in situ de órganos digestivos	-	-	-	-	-	-	-	-	-
231 Carcinoma in situ del aparato respiratorio.....	-	-	-	-	-	-	-	-	-
232 Carcinoma in situ de la piel.....	-	-	-	-	-	-	-	-	-
233 Carcinoma in situ de la mama y del aparato genitourinario	-	-	-	-	-	-	-	-	-
234 Carcinoma in situ de otros sitios y de los no especificados.....	-	-	-	-	-	-	-	-	-
235 Tumor de evolución incierta de los aparatos digestivo y respiratorio	-	-	-	-	-	-	-	-	-
236 Tumor de evolución incierta de los órganos genitourinarios	-	-	-	-	-	-	-	-	-
237 Tumor de evolución incierta de las glándulas endocrinas y del sistema nervioso	-	-	-	-	-	-	-	-	-
238 Tumor de evolución incierta de los otros sitios y tejidos de los no especificados	0,19	-	-	-	-	-	-	-	-
239 Tumor de naturaleza no especificada	3,89	16,11	-	-	-	-	-	4,48	-
240 Bocio simple y el no especificado	-	-	-	-	-	-	-	-	-
241 Bocio nodular no tóxico.....	-	-	-	-	-	-	-	-	-
242 Tirotoxicosis con o sin bocio.....	-	-	-	-	-	-	-	-	-
243 Hipotiroidismo congénito	-	-	-	-	-	-	-	-	-
244 Hipotiroidismo adquirido	-	-	-	-	-	-	-	-	-
245 Tiroiditis	-	-	-	-	-	-	-	-	-
246 Otros trastornos de la glándula tiroides	-	-	-	-	-	-	-	-	-
250 Diabetes mellitus	28,16	-	-	-	-	-	-	-	-
251 Otros trastornos de la secreción interna del páncreas.....	-	-	-	-	-	-	-	-	-
252 Trastornos de las glándulas paratiroides	-	-	-	-	-	-	-	-	-



I.6. MORTALIDAD ESPECÍFICA POR EDAD Y CAUSA DETALLADA (999 RÚBRICAS). TASAS POR 100.000 HABITANTES. MUJERES (Continuación).

CAUSA	De 35 a 39 años	De 40 a 44 años	De 45 a 49 años	De 50 a 54 años	De 55 a 59 años	De 60 a 64 años	De 65 a 69 años	De 70 a 74 años	De 75 y más años
220 Tumor benigno del ovario	-	-	-	-	-	-	-	-	-
221 Tumor benigno de otros órganos genitales de la mujer	-	-	-	-	-	-	-	-	-
222 Tumor benigno de los órganos genitales del hombre	-	-	-	-	-	-	-	-	-
223 Tumor benigno del riñón y de otros órganos urinarios.....	-	-	-	-	-	-	-	-	-
224 Tumor benigno del ojo	-	-	-	-	-	-	-	-	-
225 Tumor benigno del encéfalo y de otras partes del sistema nervioso	-	-	-	-	-	-	-	-	-
226 Tumor benigno de la glándula tiroides	-	-	-	-	-	-	-	-	-
227 Tumor benigno de otras glándulas endocrinas y de órganos similares.....	-	-	-	-	-	-	-	-	-
228 Hemangioma y linfangioma, de cualquier sitio.....	-	-	-	-	-	-	-	-	-
229 Tumor benigno de otro sitio y de los no especificados.....	-	-	-	-	-	-	-	-	-
230 Carcinoma in situ de órganos digestivos	-	-	-	-	-	-	-	-	-
231 Carcinoma in situ del aparato respiratorio.....	-	-	-	-	-	-	-	-	-
232 Carcinoma in situ de la piel.....	-	-	-	-	-	-	-	-	-
233 Carcinoma in situ de la mama y del aparato genitourinario	-	-	-	-	-	-	-	-	-
234 Carcinoma in situ de otros sitios y de los no especificados.....	-	-	-	-	-	-	-	-	-
235 Tumor de evolución incierta de los aparatos digestivo y respiratorio	-	-	-	-	-	-	-	-	-
236 Tumor de evolución incierta de los órganos genitourinarios	-	-	-	-	-	-	-	-	-
237 Tumor de evolución incierta de las glándulas endocrinas y del sistema nervioso	-	-	-	-	-	-	-	-	-
238 Tumor de evolución incierta de los otros sitios y tejidos de los no especificados	-	-	-	-	-	-	-	-	3,09
239 Tumor de naturaleza no especificada	-	3,12	-	-	7,94	-	7,16	11,19	33,94
240 Bocio simple y el no especificado	-	-	-	-	-	-	-	-	-
241 Bocio nodular no tóxico.....	-	-	-	-	-	-	-	-	-
242 Tirotoxicosis con o sin bocio.....	-	-	-	-	-	-	-	-	-
243 Hipotiroidismo congénito	-	-	-	-	-	-	-	-	-
244 Hipotiroidismo adquirido	-	-	-	-	-	-	-	-	-
245 Tiroiditis	-	-	-	-	-	-	-	-	-
246 Otros trastornos de la glándula tiroides	-	-	-	-	-	-	-	-	-
250 Diabetes mellitus	-	-	-	-	11,91	30,36	35,79	117,48	336,28
251 Otros trastornos de la secreción interna del páncreas.....	-	-	-	-	-	-	-	-	-
252 Trastornos de las glándulas paratiroides	-	-	-	-	-	-	-	-	-



**I.6. MORTALIDAD ESPECÍFICA POR EDAD Y CAUSA DETALLADA (999 RÚBRICAS).
TASAS POR 100.000 HABITANTES. MUJERES (Continuación).**

CAUSA	TOTAL	Menos de 1 año	De 1 a 4 años	De 5 a 9 años	De 10 a 14 años	De 15 a 19 años	De 20 a 24 años	De 25 a 29 años	De 30 a 34 años
253 Trastornos de la hipófisis y de la regulación hipotalámica.....	-	-	-	-	-	-	-	-	-
254 Enfermedades del timo.....	-	-	-	-	-	-	-	-	-
255 Trastornos de las glándulas suprarrenales.....	0,19	-	-	-	-	-	-	-	-
256 Disfunción ovárica.....	-	-	-	-	-	-	-	-	-
257 Disfunción testicular.....	-	-	-	-	-	-	-	-	-
258 Disfunción poliglandular y trastornos relacionados.....	-	-	-	-	-	-	-	-	-
259 Otros trastornos endocrinos.....	-	-	-	-	-	-	-	-	-
260 Kwashiorkor.....	-	-	-	-	-	-	-	-	-
261 Marasmo nutricional.....	-	-	-	-	-	-	-	-	-
262 Otra desnutrición proteinocalórica grave.....	-	-	-	-	-	-	-	-	-
263 Otras formas de desnutrición proteinocalórica y las no especificadas.....	0,37	-	-	-	-	-	-	-	-
264 Deficiencia de vitamina A.....	-	-	-	-	-	-	-	-	-
265 Estados de deficiencia de tiamina y de niacina....	-	-	-	-	-	-	-	-	-
266 Deficiencia de componentes del complejo B.....	-	-	-	-	-	-	-	-	-
267 Deficiencia de ácido ascórbico.....	-	-	-	-	-	-	-	-	-
268 Deficiencia de vitamina D.....	-	-	-	-	-	-	-	-	-
269 Otras deficiencias nutricionales.....	-	-	-	-	-	-	-	-	-
270 Trastornos del transporte y del metabolismo de los aminoácidos.....	0,19	16,11	-	-	-	-	-	-	-
271 Trastornos del transporte y del metabolismo de los carbohidratos.....	-	-	-	-	-	-	-	-	-
272 Trastornos del metabolismo de los lípidos.....	-	-	-	-	-	-	-	-	-
273 Trastornos del metabolismo de las proteínas del plasma.....	0,37	-	-	-	-	-	-	-	-
274 Gota.....	-	-	-	-	-	-	-	-	-
275 Trastornos del metabolismo de los minerales...	-	-	-	-	-	-	-	-	-
276 Trastornos de los líquidos, de los electrolitos y del equilibrio acidobásico.....	1,85	-	-	-	-	-	-	-	-
277 Otros trastornos del metabolismo y los no especificados.....	0,56	-	4,15	-	-	-	-	-	-
278 Obesidad y otras formas de hiperalimentación....	0,74	-	-	-	-	-	-	-	-
279 Trastornos del mecanismo de la inmunidad.....	1,85	-	4,15	3,02	-	-	-	8,96	9,33
280 Anemias por deficiencia de hierro.....	-	-	-	-	-	-	-	-	-
281 Otras anemias por deficiencia.....	0,19	-	-	-	-	-	-	-	-
282 Anemias hemolíticas hereditarias.....	0,19	-	-	-	-	2,13	-	-	-
283 Anemias hemolíticas adquiridas.....	0,37	-	-	-	-	-	-	-	-

1.6. MORTALIDAD ESPECÍFICA POR EDAD Y CAUSA DETALLADA (999 RÚBRICAS). TASAS POR 100.000 HABITANTES. MUJERES (Continuación).

CAUSA	De 35 a 39 años	De 40 a 44 años	De 45 a 49 años	De 50 a 54 años	De 55 a 59 años	De 60 a 64 años	De 65 a 69 años	De 70 a 74 años	De 75 y más años
253 Trastornos de la hipófisis y de la regulación hipotalámica.....	-	-	-	-	-	-	-	-	-
254 Enfermedades del timo.....	-	-	-	-	-	-	-	-	-
255 Trastornos de las glándulas suprarrenales.....	-	-	-	-	3,97	-	-	-	-
256 Disfunción ovárica.....	-	-	-	-	-	-	-	-	-
257 Disfunción testicular.....	-	-	-	-	-	-	-	-	-
258 Disfunción poliglandular y trastornos relacionados.....	-	-	-	-	-	-	-	-	-
259 Otros trastornos endocrinos.....	-	-	-	-	-	-	-	-	-
260 Kwashiorkor.....	-	-	-	-	-	-	-	-	-
261 Marasmo nutricional.....	-	-	-	-	-	-	-	-	-
262 Otra desnutrición proteínocalórica grave.....	-	-	-	-	-	-	-	-	-
263 Otras formas de desnutrición proteínocalórica y las no especificadas.....	-	-	-	-	-	-	-	5,59	3,09
264 Deficiencia de vitamina A.....	-	-	-	-	-	-	-	-	-
265 Estados de deficiencia de tiamina y de niacina....	-	-	-	-	-	-	-	-	-
266 Deficiencia de componentes del complejo B.....	-	-	-	-	-	-	-	-	-
267 Deficiencia de ácido ascórbico.....	-	-	-	-	-	-	-	-	-
268 Deficiencia de vitamina D.....	-	-	-	-	-	-	-	-	-
269 Otras deficiencias nutricionales.....	-	-	-	-	-	-	-	-	-
270 Trastornos del transporte y del metabolismo de los aminoácidos.....	-	-	-	-	-	-	-	-	-
271 Trastornos del transporte y del metabolismo de los carbohidratos.....	-	-	-	-	-	-	-	-	-
272 Trastornos del metabolismo de los lípidos.....	-	-	-	-	-	-	-	-	-
273 Trastornos del metabolismo de las proteínas del plasma.....	-	-	-	-	-	-	-	-	6,17
274 Gota.....	-	-	-	-	-	-	-	-	-
275 Trastornos del metabolismo de los minerales....	-	-	-	-	-	-	-	-	-
276 Trastornos de los líquidos, de los electrolitos y del equilibrio acidobásico.....	-	-	-	-	-	-	3,58	-	27,77
277 Otros trastornos del metabolismo y los no especificados.....	-	-	-	-	-	-	-	5,59	3,09
278 Obesidad y otras formas de hiperalimentación....	-	-	-	-	-	3,37	7,16	5,59	-
279 Trastornos del mecanismo de la inmunidad.....	-	-	-	-	-	-	-	-	-
280 Anemias por deficiencia de hierro.....	-	-	-	-	-	-	-	-	-
281 Otras anemias por deficiencia.....	-	-	-	-	-	-	-	-	3,09
282 Anemias hemolíticas hereditarias.....	-	-	-	-	-	-	-	-	-
283 Anemias hemolíticas adquiridas.....	-	-	-	-	-	-	3,58	-	3,09

**I.6. MORTALIDAD ESPECÍFICA POR EDAD Y CAUSA DETALLADA (999 RÚBRICAS).
TASAS POR 100.000 HABITANTES. MUJERES (Continuación).**

CAUSA	TOTAL	Menos de 1 año	De 1 a 4 años	De 5 a 9 años	De 10 a 14 años	De 15 a 19 años	De 20 a 24 años	De 25 a 29 años	De 30 a 34 años
284 Anemia aplásica	0,74	-	-	-	-	-	-	-	-
285 Otras anemias y las no especificadas	2,04	-	-	-	-	-	-	-	-
286 Defectos de la coagulación.....	0,19	-	-	-	-	-	-	-	-
287 Púrpura.....	0,37	-	-	-	-	-	-	-	-
288 Enfermedades de los leucocitos.....	-	-	-	-	-	-	-	-	-
289 Otras enfermedades de la sangre y de los órganos hematopoyéticos	-	-	-	-	-	-	-	-	-
290 Psicosis orgánicas senil y presenil.....	23,72	-	-	-	-	-	2,11	-	-
291 Psicosis alcohólicas	-	-	-	-	-	-	-	-	-
292 Psicosis debidas a drogas.....	-	-	-	-	-	-	-	-	-
293 Psicosis orgánicas transitorias	-	-	-	-	-	-	-	-	-
294 Otras psicosis orgánicas (crónicas)	-	-	-	-	-	-	-	-	-
295 Psicosis esquizofrénica	0,19	-	-	-	-	-	-	-	-
296 Psicosis afectivas.....	-	-	-	-	-	-	-	-	-
297 Estados paranoides.....	-	-	-	-	-	-	-	-	-
298 Otras psicosis no orgánicas	-	-	-	-	-	-	-	-	-
299 Psicosis peculiares de la niñez.....	-	-	-	-	-	-	-	-	-
300 Trastornos neuróticos.....	-	-	-	-	-	-	-	-	-
301 Trastornos de la personalidad	-	-	-	-	-	-	-	-	-
302 Desviaciones y trastornos sexuales.....	-	-	-	-	-	-	-	-	-
303 Síndrome de dependencia del alcohol.....	-	-	-	-	-	-	-	-	-
304 Dependencia de las drogas	-	-	-	-	-	-	-	-	-
305 Abuso de drogas, sin dependencia	0,19	-	-	-	-	-	-	-	-
306 Alteraciones de las funciones corporales originadas por factores mentales.....	-	-	-	-	-	-	-	-	-
307 Síntomas o síndromes especiales no clasificados en otra parte.....	0,19	-	-	-	-	-	-	-	-
308 Reacción aguda ante gran tensión	-	-	-	-	-	-	-	-	-
309 Reacción de adaptación	-	-	-	-	-	-	-	-	-
310 Trastornos mentales específicos no psicóticos consecutivos a lesión orgánica del encéfalo	-	-	-	-	-	-	-	-	-
311 Trastorno depresivo no clasificado en otra parte .	-	-	-	-	-	-	-	-	-
312 Perturbación de la conducta no clasificada en otra parte	-	-	-	-	-	-	-	-	-
313 Perturbación de las emociones peculiares de la niñez y de la adolescencia	-	-	-	-	-	-	-	-	-
314 Síndrome hiperkinético de la niñez.....	-	-	-	-	-	-	-	-	-
315 Retardo selectivo del desarrollo	-	-	-	-	-	-	-	-	-
316 Factores psíquicos asociados con enfermedades clasificadas en otra parte	-	-	-	-	-	-	-	-	-



I.6. MORTALIDAD ESPECÍFICA POR EDAD Y CAUSA DETALLADA (999 RÚBRICAS). TASAS POR 100.000 HABITANTES. MUJERES (Continuación).

CAUSA	De 35 a 39 años	De 40 a 44 años	De 45 a 49 años	De 50 a 54 años	De 55 a 59 años	De 60 a 64 años	De 65 a 69 años	De 70 a 74 años	De 75 y más años
284 Anemia aplásica	-	3,12	-	-	-	-	-	-	9,26
285 Otras anemias y las no especificadas	-	-	-	-	-	-	-	5,59	30,85
286 Defectos de la coagulación.....	-	-	-	-	-	-	3,58	-	-
287 Púrpura.....	-	-	-	-	-	-	-	5,59	3,09
288 Enfermedades de los leucocitos.....	-	-	-	-	-	-	-	-	-
289 Otras enfermedades de la sangre y de los órganos hematopoyéticos	-	-	-	-	-	-	-	-	-
290 Psicosis orgánicas senil y presenil.....	-	-	-	-	-	3,37	7,16	16,78	373,31
291 Psicosis alcohólicas	-	-	-	-	-	-	-	-	-
292 Psicosis debidas a drogas.....	-	-	-	-	-	-	-	-	-
293 Psicosis orgánicas transitorias	-	-	-	-	-	-	-	-	-
294 Otras psicosis orgánicas (crónicas).....	-	-	-	-	-	-	-	-	-
295 Psicosis esquizofrénica	-	-	-	-	-	-	-	5,59	-
296 Psicosis afectivas.....	-	-	-	-	-	-	-	-	-
297 Estados paranoides.....	-	-	-	-	-	-	-	-	-
298 Otras psicosis no orgánicas	-	-	-	-	-	-	-	-	-
299 Psicosis peculiares de la niñez.....	-	-	-	-	-	-	-	-	-
300 Trastornos neuróticos.....	-	-	-	-	-	-	-	-	-
301 Trastornos de la personalidad	-	-	-	-	-	-	-	-	-
302 Desviaciones y trastornos sexuales.....	-	-	-	-	-	-	-	-	-
303 Síndrome de dependencia del alcohol.....	-	-	-	-	-	-	-	-	-
304 Dependencia de las drogas	-	-	-	-	-	-	-	-	-
305 Abuso de drogas, sin dependencia	-	-	-	-	-	-	3,58	-	-
306 Alteraciones de las funciones corporales originadas por factores mentales.....	-	-	-	-	-	-	-	-	-
307 Síntomas o síndromes especiales no clasificados en otra parte.....	-	-	-	-	-	3,37	-	-	-
308 Reacción aguda ante gran tensión	-	-	-	-	-	-	-	-	-
309 Reacción de adaptación	-	-	-	-	-	-	-	-	-
310 Trastornos mentales específicos no psicóticos consecutivos a lesión orgánica del encéfalo.....	-	-	-	-	-	-	-	-	-
311 Trastorno depresivo no clasificado en otra parte .	-	-	-	-	-	-	-	-	-
312 Perturbación de la conducta no clasificada en otra parte	-	-	-	-	-	-	-	-	-
313 Perturbación de las emociones peculiares de la niñez y de la adolescencia	-	-	-	-	-	-	-	-	-
314 Síndrome hiperkinético de la niñez.....	-	-	-	-	-	-	-	-	-
315 Retardo selectivo del desarrollo	-	-	-	-	-	-	-	-	-
316 Factores psíquicos asociados con enfermedades clasificadas en otra parte	-	-	-	-	-	-	-	-	-

**I.6. MORTALIDAD ESPECÍFICA POR EDAD Y CAUSA DETALLADA (999 RÚBRICAS).
TASAS POR 100.000 HABITANTES. MUJERES (Continuación).**

CAUSA	TOTAL	Menos de 1 año	De 1 a 4 años	De 5 a 9 años	De 10 a 14 años	De 15 a 19 años	De 20 a 24 años	De 25 a 29 años	De 30 a 34 años
317 Retraso mental discreto.....	-	-	-	-	-	-	-	-	-
318 Retraso mental de otro grado especificado.....	-	-	-	-	-	-	-	-	-
319 Retraso mental de grado no especificado.....	0,19	-	-	-	-	-	-	-	-
320 Meningitis bacteriana.....	0,19	16,11	-	-	-	-	-	-	-
321 Meningitis debidas a otros organismos.....	-	-	-	-	-	-	-	-	-
322 Meningitis de causa no especificada.....	-	-	-	-	-	-	-	-	-
323 Encefalitis, mielitis y encefalomiелitis.....	-	-	-	-	-	-	-	-	-
324 Abscesos intracraneal e intrarraquídeo.....	-	-	-	-	-	-	-	-	-
325 Flebitis y tromboflebitis de los senos venosos intracraneales.....	-	-	-	-	-	-	-	-	-
326 Efectos tardíos de absceso o de infección piógena intracraneales.....	-	-	-	-	-	-	-	-	-
330 Degeneración cerebral generalmente manifiesta en la infancia.....	-	-	-	-	-	-	-	-	-
331 Otra degeneración cerebral.....	3,52	-	-	-	-	-	-	-	-
332 Enfermedad de Parkinson.....	2,04	-	-	-	-	-	-	-	-
333 Otras enfermedades extrapiramidales y otros trastornos con movimientos anormales.....	-	-	-	-	-	-	-	-	-
334 Enfermedad médula cerebelosa.....	-	-	-	-	-	-	-	-	-
335 Enfermedad de las células del cuerpo anterior....	0,74	-	-	-	-	-	-	-	-
336 Otra enfermedad de la médula espinal.....	-	-	-	-	-	-	-	-	-
337 Trastornos del sistema nervioso autónomo.....	0,19	-	-	-	-	-	-	-	-
340 Esclerosis en placas.....	0,37	-	-	-	-	-	2,11	-	-
341 Otras enfermedades desmielinizantes del sistema nervioso central.....	-	-	-	-	-	-	-	-	-
342 Hemiplejía.....	0,56	-	-	-	-	-	-	-	-
343 Parálisis cerebral infantil.....	0,56	16,11	-	-	-	4,25	-	-	-
344 Otros síndromes paralíticos.....	0,56	-	-	-	-	-	-	-	-
345 Epilepsia.....	0,37	-	-	-	-	2,13	-	-	-
346 Jaqueca.....	0,19	-	-	-	-	-	-	-	-
347 Cataplexia y narcolepsia.....	-	-	-	-	-	-	-	-	-
348 Otras afecciones del encéfalo.....	0,56	-	-	-	-	-	-	2,24	-
349 Otros trastornos y los no especificados del sistema nervioso.....	-	-	-	-	-	-	-	-	-
350 Trastornos del nervio trigémino.....	-	-	-	-	-	-	-	-	-
351 Trastornos del nervio facial.....	-	-	-	-	-	-	-	-	-
352 Trastornos de otro nervio craneal.....	-	-	-	-	-	-	-	-	-
353 Trastornos de las raíces y los plexos nerviosos...	-	-	-	-	-	-	-	-	-
354 Mononeuritis del miembro superior y mononeuritis múltiple.....	-	-	-	-	-	-	-	-	-

1.6. MORTALIDAD ESPECÍFICA POR EDAD Y CAUSA DETALLADA (999 RÚBRICAS). TASAS POR 100.000 HABITANTES. MUJERES (Continuación).

CAUSA	De 35 a 39 años	De 40 a 44 años	De 45 a 49 años	De 50 a 54 años	De 55 a 59 años	De 60 a 64 años	De 65 a 69 años	De 70 a 74 años	De 75 y más años
317 Retraso mental discreto.....	-	-	-	-	-	-	-	-	-
318 Retraso mental de otro grado especificado.....	-	-	-	-	-	-	-	-	-
319 Retraso mental de grado no especificado.....	-	-	-	3,92	-	-	-	-	-
320 Meningitis bacteriana.....	-	-	-	-	-	-	-	-	-
321 Meningitis debidas a otros organismos.....	-	-	-	-	-	-	-	-	-
322 Meningitis de causa no especificada.....	-	-	-	-	-	-	-	-	-
323 Encefalitis, mielitis y encefalomiелitis.....	-	-	-	-	-	-	-	-	-
324 Abscesos intracraneal e intrarraquídeo.....	-	-	-	-	-	-	-	-	-
325 Flebitis y tromboflebitis de los senos venosos intracraneales.....	-	-	-	-	-	-	-	-	-
326 Efectos tardíos de absceso o de infección piógena intracraneales.....	-	-	-	-	-	-	-	-	-
330 Degeneración cerebral generalmente manifiesta en la infancia.....	-	-	-	-	-	-	-	-	-
331 Otra degeneración cerebral.....	-	-	-	-	-	-	14,32	-	46,28
332 Enfermedad de Parkinson.....	-	-	-	-	-	-	3,58	5,59	27,77
333 Otras enfermedades extrapiramidales y otros trastornos con movimientos anormales.....	-	-	-	-	-	-	-	-	-
334 Enfermedad médula cerebelosa.....	-	-	-	-	-	-	-	-	-
335 Enfermedad de las células del cuerpo anterior....	-	-	-	-	-	6,75	3,58	-	3,09
336 Otra enfermedad de la médula espinal.....	-	-	-	-	-	-	-	-	-
337 Trastornos del sistema nervioso autónomo.....	-	-	-	-	-	-	-	-	3,09
340 Esclerosis en placas.....	-	-	-	-	-	-	3,58	-	-
341 Otras enfermedades desmielinizantes del sistema nervioso central.....	-	-	-	-	-	-	-	-	-
342 Hemiplejía.....	-	-	-	-	-	-	-	-	9,26
343 Parálisis cerebral infantil.....	-	-	-	-	-	-	-	-	-
344 Otros síndromes paralíticos.....	-	-	-	-	-	-	3,58	-	6,17
345 Epilepsia.....	-	-	-	-	-	-	-	-	3,09
346 Jaquaca.....	-	-	-	-	-	-	-	5,59	-
347 Cataplexia y narcolepsia.....	-	-	-	-	-	-	-	-	-
348 Otras afecciones del encéfalo.....	-	-	-	-	-	3,37	-	-	3,09
349 Otros trastornos y los no especificados del sistema nervioso.....	-	-	-	-	-	-	-	-	-
350 Trastornos del nervio trigémino.....	-	-	-	-	-	-	-	-	-
351 Trastornos del nervio facial.....	-	-	-	-	-	-	-	-	-
352 Trastornos de otro nervio craneal.....	-	-	-	-	-	-	-	-	-
353 Trastornos de las raíces y los plexos nerviosos ..	-	-	-	-	-	-	-	-	-
354 Mononeuritis del miembro superior y mononeuritis múltiple.....	-	-	-	-	-	-	-	-	-

**1.6. MORTALIDAD ESPECÍFICA POR EDAD Y CAUSA DETALLADA (999 RÚBRICAS).
TASAS POR 100.000 HABITANTES. MUJERES (Continuación).**

CAUSA	TOTAL	Menos de 1 año	De 1 a 4 años	De 5 a 9 años	De 10 a 14 años	De 15 a 19 años	De 20 a 24 años	De 25 a 29 años	De 30 a 34 años
355 Mononeuritis del miembro inferior.....	-	-	-	-	-	-	-	-	-
356 Neuropatía periférica idiopática y hereditaria.....	-	-	-	-	-	-	-	-	-
357 Neuropatía inflamatoria y tóxica.....	-	-	-	-	-	-	-	-	-
358 Trastornos mioneurales.....	0,19	-	-	-	-	-	-	-	-
359 Distrofias musculares y otras miopatías.....	-	-	-	-	-	-	-	-	-
360 Trastornos del globo ocular.....	-	-	-	-	-	-	-	-	-
361 Desprendimiento y defectos de la retina.....	-	-	-	-	-	-	-	-	-
362 Otros trastornos de la retina.....	-	-	-	-	-	-	-	-	-
363 Inflamación y cicatrices coriorretinianas y otros trastornos de la coroides.....	-	-	-	-	-	-	-	-	-
364 Trastornos del iris y del cuerpo ciliar.....	-	-	-	-	-	-	-	-	-
365 Glaucoma.....	-	-	-	-	-	-	-	-	-
366 Catarata.....	0,19	-	-	-	-	-	-	-	-
367 Trastornos de la refracción y de la acomodación.....	-	-	-	-	-	-	-	-	-
368 Alteraciones de la visión.....	-	-	-	-	-	-	-	-	-
369 Ceguera y disminución de la agudeza visual.....	-	-	-	-	-	-	-	-	-
370 Queratitis.....	-	-	-	-	-	-	-	-	-
371 Opacidad y otros trastornos de la córnea.....	-	-	-	-	-	-	-	-	-
372 Trastornos de la conjuntiva.....	-	-	-	-	-	-	-	-	-
373 Inflamación del párpado.....	-	-	-	-	-	-	-	-	-
374 Otros trastornos de los párpados.....	-	-	-	-	-	-	-	-	-
375 Trastornos del aparato lagrimal.....	-	-	-	-	-	-	-	-	-
376 Trastornos de la órbita.....	-	-	-	-	-	-	-	-	-
377 Trastornos del nervio y de las vías ópticas.....	-	-	-	-	-	-	-	-	-
378 Estrabismo y otros trastornos de la movilidad binocular.....	-	-	-	-	-	-	-	-	-
379 Otros trastornos del ojo.....	-	-	-	-	-	-	-	-	-
380 Trastornos del oído externo.....	-	-	-	-	-	-	-	-	-
381 Otitis media aguda no supurativa y trastornos de la trompa de Eustaquio.....	-	-	-	-	-	-	-	-	-
382 Otitis media supurativa y la no especificada.....	-	-	-	-	-	-	-	-	-
383 Mastoiditis y afecciones relacionadas.....	-	-	-	-	-	-	-	-	-
384 Otros trastornos de la membrana de tímpano.....	-	-	-	-	-	-	-	-	-
385 Otros trastornos del oído medio y de la mastoides.....	-	-	-	-	-	-	-	-	-
386 Síndrome vertiginoso y otros trastornos del sistema vestibular.....	-	-	-	-	-	-	-	-	-
387 Otosclerosis.....	-	-	-	-	-	-	-	-	-



1.6. MORTALIDAD ESPECÍFICA POR EDAD Y CAUSA DETALLADA (999 RÚBRICAS). TASAS POR 100.000 HABITANTES. MUJERES (Continuación).

CAUSA	De 35 a 39 años	De 40 a 44 años	De 45 a 49 años	De 50 a 54 años	De 55 a 59 años	De 60 a 64 años	De 65 a 69 años	De 70 a 74 años	De 75 y más años
355 Mononeuritis del miembro inferior.....	-	-	-	-	-	-	-	-	-
356 Neuropatía periférica idiopática y hereditaria.....	-	-	-	-	-	-	-	-	-
357 Neuropatía inflamatoria y tóxica.....	-	-	-	-	-	-	-	-	-
358 Trastornos mioneurales.....	3,04	-	-	-	-	-	-	-	-
359 Distrofias musculares y otras miopatías.....	-	-	-	-	-	-	-	-	-
360 Trastornos del globo ocular.....	-	-	-	-	-	-	-	-	-
361 Desprendimiento y defectos de la retina.....	-	-	-	-	-	-	-	-	-
362 Otros trastornos de la retina.....	-	-	-	-	-	-	-	-	-
363 Inflamación y cicatrices coriorretinianas y otros trastornos de la coroides.....	-	-	-	-	-	-	-	-	-
364 Trastornos del iris y del cuerpo ciliar.....	-	-	-	-	-	-	-	-	-
365 Glaucoma.....	-	-	-	-	-	-	-	-	-
366 Catarata.....	-	-	-	-	-	-	-	-	3,09
367 Trastornos de la refracción y de la acomodación.....	-	-	-	-	-	-	-	-	-
368 Alteraciones de la visión.....	-	-	-	-	-	-	-	-	-
369 Ceguera y disminución de la agudeza visual.....	-	-	-	-	-	-	-	-	-
370 Queratitis.....	-	-	-	-	-	-	-	-	-
371 Opacidad y otros trastornos de la córnea	-	-	-	-	-	-	-	-	-
372 Trastornos de la conjuntiva.....	-	-	-	-	-	-	-	-	-
373 Inflamación del párpado.....	-	-	-	-	-	-	-	-	-
374 Otros trastornos de los párpados.....	-	-	-	-	-	-	-	-	-
375 Trastornos del aparato lagrimal.....	-	-	-	-	-	-	-	-	-
376 Trastornos de la órbita.....	-	-	-	-	-	-	-	-	-
377 Trastornos del nervio y de las vías ópticas.....	-	-	-	-	-	-	-	-	-
378 Estrabismo y otros trastornos de la movilidad binocular.....	-	-	-	-	-	-	-	-	-
379 Otros trastornos del ojo.....	-	-	-	-	-	-	-	-	-
380 Trastornos del oído externo.....	-	-	-	-	-	-	-	-	-
381 Otitis media aguda no supurativa y trastornos de la trompa de Eustaquio.....	-	-	-	-	-	-	-	-	-
382 Otitis media supurativa y la no especificada.....	-	-	-	-	-	-	-	-	-
383 Mastoiditis y afecciones relacionadas.....	-	-	-	-	-	-	-	-	-
384 Otros trastornos de la membrana de tímpano.....	-	-	-	-	-	-	-	-	-
385 Otros trastornos del oído medio y de la mastoides.....	-	-	-	-	-	-	-	-	-
386 Síndrome vertiginoso y otros trastornos del sistema vestibular.....	-	-	-	-	-	-	-	-	-
387 Otosclerosis.....	-	-	-	-	-	-	-	-	-

**I.6. MORTALIDAD ESPECÍFICA POR EDAD Y CAUSA DETALLADA (999 RÚBRICAS).
TASAS POR 100.000 HABITANTES. MUJERES (Continuación).**

CAUSA	TOTAL	Menos de 1 año	De 1 a 4 años	De 5 a 9 años	De 10 a 14 años	De 15 a 19 años	De 20 a 24 años	De 25 a 29 años	De 30 a 34 años
388 Otros trastornos del oído	-	-	-	-	-	-	-	-	-
389 Sordera.....	-	-	-	-	-	-	-	-	-
390 Fiebre reumática sin mención de complicación cardíaca.....	-	-	-	-	-	-	-	-	-
391 Fiebre reumática con complicación cardíaca...	-	-	-	-	-	-	-	-	-
392 Corea reumática	-	-	-	-	-	-	-	-	-
393 Pericarditis reumática crónica	-	-	-	-	-	-	-	-	-
394 Enfermedades de la válvula mitral	4,63	-	-	-	-	-	-	-	-
395 Enfermedades de la válvula aórtica	-	-	-	-	-	-	-	-	-
396 Enfermedades de la válvula mitral y aórtica	2,22	-	-	-	-	-	-	-	-
397 Enfermedades de otras estructuras del endocardio.....	0,19	-	-	-	-	-	-	-	-
398 Otras enfermedades reumáticas del corazón .	0,19	-	-	-	-	-	-	-	-
401 Hipertensión esencial	5,19	-	-	-	-	-	-	-	-
402 Enfermedad cardíaca hipertensiva	3,71	-	-	-	-	-	-	-	-
403 Enfermedad renal hipertensiva	0,93	-	-	-	-	-	-	-	-
404 Enfermedad cardiorenal hipertensiva	3,71	-	-	-	-	-	-	-	-
405 Hipertensión secundaria.....	-	-	-	-	-	-	-	-	-
410 Infarto agudo de miocardio	46,51	-	-	-	-	-	-	2,24	2,33
411 Otras formas agudas y subagudas de la enfermedad isquémica de corazón.....	1,30	-	-	-	-	-	-	-	-
412 Infarto antiguo del miocardio.....	0,19	-	-	-	-	-	-	-	-
413 Angina de pecho.....	0,37	-	-	-	-	-	-	-	-
414 Otras formas de la enfermedad isquémica crónica del corazón.....	34,46	-	-	-	-	-	-	-	-
415 Enfermedad cardiopulmonar aguda.....	4,26	-	-	-	-	-	-	-	-
416 Enfermedad cardiopulmonar crónica.....	2,22	-	-	-	-	-	-	-	-
417 Otra enfermedad de la circulación pulmonar ..	-	-	-	-	-	-	-	-	-
420 Pericarditis aguda.....	-	-	-	-	-	-	-	-	-
421 Endocarditis aguda y subaguda	-	-	-	-	-	-	-	-	-
422 Miocarditis aguda	-	-	-	-	-	-	-	-	-
423 Otras enfermedades del pericardio.....	0,19	-	-	-	-	-	-	-	-
424 Otras enfermedades del endocardio.....	4,08	-	-	-	-	-	-	-	-
425 Cardiomiopatía	1,30	16,11	-	-	-	-	-	-	-
426 Trastornos de la conducción	0,74	-	-	-	-	-	-	-	-
427 Disritmia cardíaca.....	10,19	-	-	3,02	-	-	-	-	-
428 Insuficiencia cardíaca.....	69,11	16,11	-	-	-	-	-	-	-
429 Descripciones y complicaciones mal definidas de las enfermedades del corazón.....	6,49	-	-	-	-	-	-	-	-

1.6. MORTALIDAD ESPECÍFICA POR EDAD Y CAUSA DETALLADA (999 RÚBRICAS). TASAS POR 100.000 HABITANTES. MUJERES (Continuación).

CAUSA	De 35 a 39 años	De 40 a 44 años	De 45 a 49 años	De 50 a 54 años	De 55 a 59 años	De 60 a 64 años	De 65 a 69 años	De 70 a 74 años	De 75 y más años
388 Otros trastornos del oído	-	-	-	-	-	-	-	-	-
389 Sordera	-	-	-	-	-	-	-	-	-
390 Fiebre reumática sin mención de complicación cardíaca	-	-	-	-	-	-	-	-	-
391 Fiebre reumática con complicación cardíaca....	-	-	-	-	-	-	-	-	-
392 Corea reumática	-	-	-	-	-	-	-	-	-
393 Pericarditis reumática crónica.....	-	-	-	-	-	-	-	-	-
394 Enfermedades de la válvula mitral	-	-	7,73	-	7,94	3,37	17,90	33,56	27,77
395 Enfermedades de la válvula aórtica	-	-	-	-	-	-	-	-	-
396 Enfermedades de la válvula mitral y aórtica	-	-	-	3,92	3,97	6,75	7,16	16,78	9,26
397 Enfermedades de otras estructuras del endocardio	-	-	-	-	-	-	-	5,59	-
398 Otras enfermedades reumáticas del corazón ..	-	-	-	-	3,97	-	-	-	-
401 Hipertensión esencial	3,04	-	-	-	3,97	6,75	3,58	5,59	67,87
402 Enfermedad cardíaca hipertensiva	-	-	-	-	-	-	3,58	16,78	49,36
403 Enfermedad renal hipertensiva	-	-	-	-	-	-	-	11,19	9,26
404 Enfermedad cardiorenal hipertensiva	-	-	-	-	-	-	-	-	61,70
405 Hipertensión secundaria	-	-	-	-	-	-	-	-	-
410 Infarto agudo de miocardio	6,08	3,12	11,59	3,92	11,91	37,11	89,49	195,79	518,31
411 Otras formas agudas y subagudas de la enfermedad isquémica de corazón	-	-	-	-	-	-	-	-	21,60
412 Infarto antiguo del miocardio.....	-	-	-	-	-	-	-	-	3,09
413 Angina de pecho.....	-	-	-	-	-	-	3,58	-	3,09
414 Otras formas de la enfermedad isquémica crónica del corazón.....	-	-	-	3,92	11,91	10,12	39,37	156,63	431,93
415 Enfermedad cardiopulmonar aguda.....	-	-	-	-	-	3,37	10,74	11,19	52,45
416 Enfermedad cardiopulmonar crónica	-	3,12	-	-	3,97	3,37	3,58	5,59	21,60
417 Otra enfermedad de la circulación pulmonar ...	-	-	-	-	-	-	-	-	-
420 Pericarditis aguda.....	-	-	-	-	-	-	-	-	-
421 Endocarditis aguda y subaguda.....	-	-	-	-	-	-	-	-	-
422 Miocarditis aguda.....	-	-	-	-	-	-	-	-	-
423 Otras enfermedades del pericardio.....	-	-	-	-	-	-	3,58	-	-
424 Otras enfermedades del endocardio.....	-	-	3,86	-	3,97	6,75	3,58	16,78	43,19
425 Cardiomiopatía.....	-	-	-	-	-	-	7,16	-	12,34
426 Trastornos de la conducción	-	-	-	-	-	-	-	5,59	9,26
427 Disritmia cardíaca.....	-	3,12	-	-	3,97	3,37	3,58	11,19	145,00
428 Insuficiencia cardíaca.....	-	-	-	-	3,97	23,62	10,74	100,69	1.058,22
429 Descripciones y complicaciones mal definidas de las enfermedades del corazón	-	-	-	-	-	3,37	7,16	22,38	86,39

**I.6. MORTALIDAD ESPECÍFICA POR EDAD Y CAUSA DETALLADA (999 RÚBRICAS).
TASAS POR 100.000 HABITANTES. MUJERES (Continuación).**

CAUSA	TOTAL	Menos de 1 año	De 1 a 4 años	De 5 a 9 años	De 10 a 14 años	De 15 a 19 años	De 20 a 24 años	De 25 a 29 años	De 30 a 34 años
430 Hemorragia subaracnoidea.....	1,30	-	-	-	-	-	-	-	-
431 Hemorragia intracerebral.....	8,52	-	-	-	-	-	-	-	-
432 Otra hemorragia intracraneal y la no especificada.....	0,37	-	-	-	-	-	-	-	-
433 Oclusión y estenosis de las arterias precerebrales.....	0,37	-	-	-	-	-	-	-	-
434 Oclusión de las arterias cerebrales.....	20,94	-	-	-	-	-	-	-	-
435 Isquemia cerebral transitoria.....	-	-	-	-	-	-	-	-	-
436 Enfermedad cerebrovascular aguda pero mal definida.....	87,27	-	-	-	-	-	-	-	-
437 Otras enfermedades cerebrovasculares y la mal definida.....	6,11	-	-	-	-	-	-	-	-
438 Efectos tardíos de enfermedad cerebrovascular.....	0,37	-	-	-	-	-	-	-	-
440 Arteriosclerosis.....	15,38	-	-	-	-	-	-	-	-
441 Aneurisma aórtico.....	0,74	-	-	-	-	-	-	-	-
442 Otros aneurismas.....	-	-	-	-	-	-	-	-	-
443 Otra enfermedad vascular periférica.....	0,93	-	-	-	-	-	-	-	-
444 Embolia y trombosis arteriales.....	0,37	-	-	-	-	-	-	-	-
446 Poliarteritis nudosa y afecciones afines.....	0,19	-	-	-	-	-	-	-	-
447 Otros trastornos arteriales o arteriolares.....	0,19	-	-	-	-	-	-	-	-
448 Enfermedades de los vasos capilares.....	-	-	-	-	-	-	-	-	-
451 Flebitis y tromboflebitis.....	0,74	-	-	-	-	-	-	-	-
452 Trombosis de la vena porta.....	-	-	-	-	-	-	-	-	-
453 Otras embolias y trombosis venosas.....	0,56	-	-	-	-	-	-	-	-
454 Várices de los miembros inferiores.....	-	-	-	-	-	-	-	-	-
455 Hemorroides.....	-	-	-	-	-	-	-	-	-
456 Varices de otros sitios.....	-	-	-	-	-	-	-	-	-
457 Trastornos no infecciosos de los vasos linfáticos.....	-	-	-	-	-	-	-	-	-
458 Hipotensión.....	-	-	-	-	-	-	-	-	-
459 Otros trastornos del aparato circulatorio.....	0,37	-	-	-	-	-	-	-	-
460 Rinofaringitis aguda [resfriado común].....	-	-	-	-	-	-	-	-	-
461 Sinusitis aguda.....	-	-	-	-	-	-	-	-	-
462 Faringitis aguda.....	-	-	-	-	-	-	-	-	-
463 Amigdalitis aguda.....	-	-	-	-	-	-	-	-	-
464 Laringitis y traqueítis agudas.....	-	-	-	-	-	-	-	-	-
465 Infecciones agudas de las vías respiratorias superiores de localización múltiple o no especificada.....	-	-	-	-	-	-	-	-	-
466 Bronquitis y bronquiolitis agudas.....	2,04	-	-	-	-	-	-	-	-
470 Desviación del tabique nasal.....	-	-	-	-	-	-	-	-	-



I.6. MORTALIDAD ESPECÍFICA POR EDAD Y CAUSA DETALLADA (999 RÚBRICAS). TASAS POR 100.000 HABITANTES. MUJERES (Continuación).

CAUSA	De 35 a 39 años	De 40 a 44 años	De 45 a 49 años	De 50 a 54 años	De 55 a 59 años	De 60 a 64 años	De 65 a 69 años	De 70 a 74 años	De 75 y más años
430 Hemorragia subaracnoidea.....	3,04	-	-	-	-	-	-	11,19	12,34
431 Hemorragia intracerebral.....	3,04	3,12	11,59	3,92	3,97	13,49	7,16	67,13	64,79
432 Otra hemorragia intracraneal y la no especificada.....	-	-	-	-	-	3,37	3,58	-	-
433 Oclusión y estenosis de las arterias precerebrales.....	-	-	-	-	-	-	-	-	6,17
434 Oclusión de las arterias cerebrales.....	3,04	-	-	-	-	10,12	25,06	50,35	286,92
435 Isquemia cerebral transitoria.....	-	-	-	-	-	-	-	-	-
436 Enfermedad cerebrovascular aguda pero mal definida.....	-	-	-	7,85	7,94	13,49	71,59	173,42	1.271,09
437 Otras enfermedades cerebrovasculares y la mal definida.....	-	-	-	-	-	-	3,58	5,59	95,64
438 Efectos tardíos de enfermedad cerebrovascular.....	-	-	-	-	-	-	-	-	6,17
440 Arteriosclerosis.....	-	-	-	-	-	-	3,58	5,59	249,90
441 Aneurisma aórtico.....	-	-	-	-	-	-	3,58	-	9,26
442 Otros aneurismas.....	-	-	-	-	-	-	-	-	-
443 Otra enfermedad vascular periférica.....	-	-	-	-	-	-	-	-	15,43
444 Embolia y trombosis arteriales.....	-	-	-	-	-	-	-	-	6,17
446 Poliarteritis nudosa y afecciones afines.....	-	-	-	-	-	-	-	-	3,09
447 Otros trastornos arteriales o arteriolares.....	-	-	-	-	-	-	-	-	3,09
448 Enfermedades de los vasos capilares.....	-	-	-	-	-	-	-	-	-
451 Flebitis y tromboflebitis.....	-	-	-	-	-	-	-	-	12,34
452 Trombosis de la vena porta.....	-	-	-	-	-	-	-	-	-
453 Otras embolias y trombosis venosas.....	-	-	-	-	-	-	-	5,59	6,17
454 Válvulas de los miembros inferiores.....	-	-	-	-	-	-	-	-	-
455 Hemorroides.....	-	-	-	-	-	-	-	-	-
456 Varices de otros sitios.....	-	-	-	-	-	-	-	-	-
457 Trastornos no infecciosos de los vasos linfáticos.....	-	-	-	-	-	-	-	-	-
458 Hipotensión.....	-	-	-	-	-	-	-	-	-
459 Otros trastornos del aparato circulatorio.....	-	-	-	-	-	-	-	-	6,17
460 Rinofaringitis aguda [resfriado común].....	-	-	-	-	-	-	-	-	-
461 Sinusitis aguda.....	-	-	-	-	-	-	-	-	-
462 Faringitis aguda.....	-	-	-	-	-	-	-	-	-
463 Amigdalitis aguda.....	-	-	-	-	-	-	-	-	-
464 Laringitis y traqueítis agudas.....	-	-	-	-	-	-	-	-	-
465 Infecciones agudas de las vías respiratorias superiores de localización múltiple o no especificada.....	-	-	-	-	-	-	-	-	-
466 Bronquitis y bronquiolitis agudas.....	-	-	-	-	-	-	3,58	5,59	27,77
470 Desviación del tabique nasal.....	-	-	-	-	-	-	-	-	-

**1.6. MORTALIDAD ESPECÍFICA POR EDAD Y CAUSA DETALLADA (999 RÚBRICAS).
TASAS POR 100.000 HABITANTES. MUJERES (Continuación).**

CAUSA	TOTAL	Menos de 1 año	De 1 a 4 años	De 5 a 9 años	De 10 a 14 años	De 15 a 19 años	De 20 a 24 años	De 25 a 29 años	De 30 a 34 años
471 Pólipos nasales.....	-	-	-	-	-	-	-	-	-
472 Faringitis y rinofaringitis crónicas	-	-	-	-	-	-	-	-	-
473 Sinusitis crónica	-	-	-	-	-	-	-	-	-
474 Enfermedad crónica de las amígdalas y vegetaciones adenoides.....	-	-	-	-	-	-	-	-	-
475 Absceso periamigdalino.....	-	-	-	-	-	-	-	-	-
476 Laringitis y laringotraqueítis crónicas.....	-	-	-	-	-	-	-	-	-
477 Rinitis alérgica	-	-	-	-	-	-	-	-	-
478 Otras enfermedades de las vías respiratorias superiores.....	-	-	-	-	-	-	-	-	-
480 Neumonía vírica.....	-	-	-	-	-	-	-	-	-
481 Neumonía neumocócica	0,37	-	-	-	-	-	-	-	-
482 Otras neumonías bacterianas.....	-	-	-	-	-	-	-	-	-
483 Neumonía debida a otro microorganismo especificado.....	-	-	-	-	-	-	-	-	-
484 Neumonía en enfermedades infecciosas clasificadas en otra parte.....	-	-	-	-	-	-	-	-	-
485 Bronconeumonía, organismo causal no especificado.....	5,00	16,11	-	-	-	-	-	-	-
486 Neumonía, organismo causal no especificado.....	7,60	-	-	-	-	-	-	-	-
487 Influenza	0,93	-	-	-	-	-	-	-	-
490 Bronquitis no especificada como aguda ni como crónica	0,56	-	-	-	-	-	-	-	-
491 Bronquitis crónica.....	1,11	-	-	-	-	-	-	-	-
492 Enfisema	0,74	-	-	-	-	-	-	-	-
493 Asma	2,78	-	-	-	-	-	-	2,24	-
494 Bronquiectasia.....	0,19	-	-	-	-	-	-	-	-
495 Alveolitis alérgica extrínseca.....	-	-	-	-	-	-	-	-	-
496 Obstrucción crónica de las vías respiratorias no clasificada en otra parte.....	18,16	-	-	-	-	-	-	-	-
500 Antracosilicosis.....	-	-	-	-	-	-	-	-	-
501 Asbestosis	-	-	-	-	-	-	-	-	-
502 Neumoconiosis debida a otros tipos de sílice o silicatos.....	-	-	-	-	-	-	-	-	-
503 Neumoconiosis debida a otro polvo inorgánico	-	-	-	-	-	-	-	-	-
504 Neumopatía debida a la inhalación de otro tipo de polvo.....	-	-	-	-	-	-	-	-	-
505 Neumoconiosis no especificada	-	-	-	-	-	-	-	-	-
506 Afecciones respiratorias debidas a emanaciones y vapores de origen químico	-	-	-	-	-	-	-	-	-
507 Neumonitis debida a sólidos y líquidos	0,93	-	-	-	-	-	-	-	-



1.6. MORTALIDAD ESPECÍFICA POR EDAD Y CAUSA DETALLADA (999 RÚBRICAS). TASAS POR 100.000 HABITANTES. MUJERES (Continuación).

CAUSA	De 35 a 39 años	De 40 a 44 años	De 45 a 49 años	De 50 a 54 años	De 55 a 59 años	De 60 a 64 años	De 65 a 69 años	De 70 a 74 años	De 75 y más años
471 Pólipos nasales.....	-	-	-	-	-	-	-	-	-
472 Faringitis y rinofaringitis crónicas	-	-	-	-	-	-	-	-	-
473 Sinusitis crónica	-	-	-	-	-	-	-	-	-
474 Enfermedad crónica de las amígdalas y vegetaciones adenoides.....	-	-	-	-	-	-	-	-	-
475 Absceso periamigdalino.....	-	-	-	-	-	-	-	-	-
476 Laringitis y laringotraqueítis crónicas.....	-	-	-	-	-	-	-	-	-
477 Rinitis alérgica	-	-	-	-	-	-	-	-	-
478 Otras enfermedades de las vías respiratorias superiores.....	-	-	-	-	-	-	-	-	-
480 Neumonía vírica.....	-	-	-	-	-	-	-	-	-
481 Neumonía neumocócica	-	-	-	-	-	-	-	-	6,17
482 Otras neumonías bacterianas.....	-	-	-	-	-	-	-	-	-
483 Neumonía debida a otro microorganismo especificado.....	-	-	-	-	-	-	-	-	-
484 Neumonía en enfermedades infecciosas clasificadas en otra parte	-	-	-	-	-	-	-	-	-
485 Bronconeumonía, organismo causal no especificado.....	-	-	-	-	-	3,37	3,58	11,19	67,87
486 Neumonía, organismo causal no especificado.....	-	-	-	-	-	-	3,58	27,97	107,98
487 Influenza	-	-	-	-	-	-	-	-	15,43
490 Bronquitis no especificada como aguda ni como crónica	-	-	-	-	-	-	-	-	9,26
491 Bronquitis crónica.....	-	-	-	-	-	-	-	-	18,51
492 Enfisema	-	-	-	-	-	-	-	5,59	9,26
493 Asma	-	-	-	-	-	3,37	7,16	11,19	27,77
494 Bronquiectasia.....	-	-	-	-	-	-	-	-	3,09
495 Alveolitis alérgica extrínseca.....	-	-	-	-	-	-	-	-	-
496 Obstrucción crónica de las vías respiratorias no clasificada en otra parte.....	-	-	3,86	3,92	3,97	3,37	7,16	39,16	262,24
500 Antracosilicosis.....	-	-	-	-	-	-	-	-	-
501 Asbestosis	-	-	-	-	-	-	-	-	-
502 Neumoconiosis debida a otros tipos de sílice o silicatos.....	-	-	-	-	-	-	-	-	-
503 Neumoconiosis debida a otro polvo inorgánico	-	-	-	-	-	-	-	-	-
504 Neumopatía debida a la inhalación de otro tipo de polvo.....	-	-	-	-	-	-	-	-	-
505 Neumoconiosis no especificada	-	-	-	-	-	-	-	-	-
506 Afecciones respiratorias debidas a emanaciones y vapores de origen químico	-	-	-	-	-	-	-	-	-
507 Neumonitis debida a sólidos y líquidos	-	-	-	-	-	-	-	-	15,43

**I.6. MORTALIDAD ESPECÍFICA POR EDAD Y CAUSA DETALLADA (999 RÚBRICAS).
TASAS POR 100.000 HABITANTES. MUJERES (Continuación).**

CAUSA	TOTAL	Menos de 1 año	De 1 a 4 años	De 5 a 9 años	De 10 a 14 años	De 15 a 19 años	De 20 a 24 años	De 25 a 29 años	De 30 a 34 años
508 Afecciones respiratorias debidas a otros agentes externos y al no especificado	-	-	-	-	-	-	-	-	-
510 Empiema	-	-	-	-	-	-	-	-	-
511 Pleuresía	0,56	-	-	-	-	-	-	-	-
512 Neumotórax	-	-	-	-	-	-	-	-	-
513 Absceso del pulmón y del mediastino.....	0,19	-	-	-	-	-	-	-	-
514 Congestión e hipostasis pulmonares.....	-	-	-	-	-	-	-	-	-
515 Fibrosis pulmonar posinflamatoria.....	2,04	-	-	-	-	-	-	-	-
516 Otra neumopatía alveolar y parietoalveolar	-	-	-	-	-	-	-	-	-
517 Neumopatía en afecciones clasificadas en otra parte	-	-	-	-	-	-	-	-	-
518 Otra neumopatía.....	6,67	-	-	-	-	-	-	-	-
519 Otras enfermedades del aparato respiratorio.....	8,89	-	-	-	-	-	-	-	-
520 Trastornos del desarrollo y de la erupción de los dientes	-	-	-	-	-	-	-	-	-
521 Enfermedades de los tejidos dentarios duros.....	-	-	-	-	-	-	-	-	-
522 Enfermedades de la pulpa y de los tejidos periapicales	-	-	-	-	-	-	-	-	-
523 Enfermedades periodontales y de la encía	-	-	-	-	-	-	-	-	-
524 Anomalías dentofaciales, incluso la mala oclusión	-	-	-	-	-	-	-	-	-
525 Otras afecciones de los dientes y de sus estructuras de sostén.....	-	-	-	-	-	-	-	-	-
526 Enfermedades de los maxilares.....	-	-	-	-	-	-	-	-	-
527 Enfermedades de las glándulas salivales	-	-	-	-	-	-	-	-	-
528 Enfermedades de los tejidos blandos de la cavidad bucal, excepto las lesiones específicas de las encías y de la lengua.....	0,19	-	-	-	-	-	-	-	-
529 Afecciones de la lengua.....	-	-	-	-	-	-	-	-	-
530 Enfermedades del esófago.....	0,37	-	-	-	2,23	-	-	-	-
531 Úlcera gástrica	1,30	-	-	-	-	-	-	-	-
532 Úlcera duodenal.....	1,11	-	-	-	-	-	-	-	-
533 Úlcera péptica, de sitio no especificado.....	0,56	-	-	-	-	-	-	-	-
534 Úlcera gastroyeyunal	-	-	-	-	-	-	-	-	-
535 Gastritis y duodenitis	0,37	-	-	-	-	-	-	-	-
536 Trastornos gástricos funcionales.....	-	-	-	-	-	-	-	-	-
537 Otros trastornos del estómago y del duodeno ..	-	-	-	-	-	-	-	-	-
540 Apendicitis aguda	0,19	-	-	-	-	-	-	-	-
541 Apendicitis no calificada	-	-	-	-	-	-	-	-	-
542 Otra apendicitis	-	-	-	-	-	-	-	-	-



I.6. MORTALIDAD ESPECÍFICA POR EDAD Y CAUSA DETALLADA (999 RÚBRICAS). TASAS POR 100.000 HABITANTES. MUJERES (Continuación).

CAUSA	De 35 a 39 años	De 40 a 44 años	De 45 a 49 años	De 50 a 54 años	De 55 a 59 años	De 60 a 64 años	De 65 a 69 años	De 70 a 74 años	De 75 y más años
508 Afecciones respiratorias debidas a otros agentes externos y al no especificado	-	-	-	-	-	-	-	-	-
510 Empiema	-	-	-	-	-	-	-	-	-
511 Pleuresía	-	-	-	-	-	-	-	-	9,26
512 Neumotórax	-	-	-	-	-	-	-	-	-
513 Absceso del pulmón y del mediastino.....	-	-	-	-	-	-	-	-	3,09
514 Congestión e hipostasis pulmonares.....	-	-	-	-	-	-	-	-	-
515 Fibrosis pulmonar posinflamatoria.....	-	-	-	-	-	3,37	3,58	5,59	24,68
516 Otra neumopatía alveolar y parietoalveolar	-	-	-	-	-	-	-	-	-
517 Neumopatía en afecciones clasificadas en otra parte	-	-	-	-	-	-	-	-	-
518 Otra neumopatía.....	-	-	-	-	-	-	7,16	11,19	98,73
519 Otras enfermedades del aparato respiratorio.....	-	-	-	-	11,91	3,37	3,58	16,78	123,41
520 Trastornos del desarrollo y de la erupción de los dientes	-	-	-	-	-	-	-	-	-
521 Enfermedades de los tejidos dentarios duros.....	-	-	-	-	-	-	-	-	-
522 Enfermedades de la pulpa y de los tejidos periapicales	-	-	-	-	-	-	-	-	-
523 Enfermedades periodontales y de la encía	-	-	-	-	-	-	-	-	-
524 Anomalías dentofaciales, incluso la mala oclusión	-	-	-	-	-	-	-	-	-
525 Otras afecciones de los dientes y de sus estructuras de sostén.....	-	-	-	-	-	-	-	-	-
526 Enfermedades de los maxilares.....	-	-	-	-	-	-	-	-	-
527 Enfermedades de las glándulas salivales	-	-	-	-	-	-	-	-	-
528 Enfermedades de los tejidos blandos de la cavidad bucal, excepto las lesiones específicas de las encías y de la lengua.....	-	-	-	-	-	-	-	-	3,09
529 Afecciones de la lengua.....	-	-	-	-	-	-	-	-	-
530 Enfermedades del esófago.....	-	-	-	-	-	-	-	-	3,09
531 Úlcera gástrica	-	-	-	-	-	-	3,58	-	21,60
532 Úlcera duodenal.....	-	-	-	-	-	-	3,58	-	15,43
533 Úlcera péptica, de sitio no especificado.....	-	-	-	-	-	-	3,58	-	6,17
534 Úlcera gastroyeyunal	-	-	-	-	-	-	-	-	-
535 Gastritis y duodenitis	-	-	-	-	-	-	-	-	6,17
536 Trastornos gástricos funcionales.....	-	-	-	-	-	-	-	-	-
537 Otros trastornos del estómago y del duodeno ..	-	-	-	-	-	-	-	-	-
540 Apendicitis aguda	-	-	-	-	-	-	-	-	3,09
541 Apendicitis no calificada	-	-	-	-	-	-	-	-	-
542 Otra apendicitis	-	-	-	-	-	-	-	-	-

**I.6. MORTALIDAD ESPECÍFICA POR EDAD Y CAUSA DETALLADA (999 RÚBRICAS).
TASAS POR 100.000 HABITANTES. MUJERES (Continuación).**

CAUSA	TOTAL	Menos de 1 año	De 1 a 4 años	De 5 a 9 años	De 10 a 14 años	De 15 a 19 años	De 20 a 24 años	De 25 a 29 años	De 30 a 34 años
543 Otras enfermedades del apéndice.....	-	-	-	-	-	-	-	-	-
550 Hernia inguinal.....	-	-	-	-	-	-	-	-	-
551 Otra hernia de la cavidad abdominal, con gangrena.....	-	-	-	-	-	-	-	-	-
552 Otra hernia de la cavidad abdominal con obstrucción pero sin mención de gangrena.....	0,74	-	-	-	-	-	-	-	-
553 Otra hernia de la cavidad abdominal sin mención de obstrucción ni gangrena.....	-	-	-	-	-	-	-	-	-
555 Enteritis regional.....	0,37	-	-	-	-	-	-	-	-
556 Proctocolitis idiopática.....	-	-	-	-	-	-	-	-	-
557 Insuficiencia vascular intestinal.....	2,96	-	-	-	-	-	-	-	-
558 Otras colitis y gastroenteritis no infecciosas.....	0,19	-	-	-	-	-	-	-	-
560 Obstrucción intestinal sin mención de hernia.....	2,22	-	-	-	-	-	-	-	-
562 Divertículo del intestino.....	0,19	-	-	-	-	-	-	-	-
564 Trastornos digestivos funcionales, no clasificados en otra parte.....	-	-	-	-	-	-	-	-	-
565 Fisura y fístula del ano.....	-	-	-	-	-	-	-	-	-
566 Absceso de las regiones anal y rectal.....	-	-	-	-	-	-	-	-	-
567 Peritonitis.....	0,74	-	-	-	-	-	-	-	-
568 Otros trastornos del peritoneo.....	-	-	-	-	-	-	-	-	-
569 Otros trastornos del intestino.....	0,37	-	-	-	-	-	-	-	-
570 Necrosis aguda y subaguda del hígado.....	-	-	-	-	-	-	-	-	-
571 Cirrosis y otras enfermedades crónicas del hígado.....	9,08	-	-	-	-	-	-	-	-
572 Absceso hepático y secuelas de las hepatopatías crónicas.....	0,74	-	-	-	-	-	-	-	-
573 Otros trastornos del hígado.....	0,93	-	-	-	-	-	-	-	-
574 Colelitiasis.....	0,93	-	-	-	-	-	-	-	-
575 Otros trastornos de la vesícula biliar.....	1,48	-	-	-	-	-	-	-	-
576 Otros trastornos de las vías biliares.....	0,56	-	-	-	-	-	-	-	-
577 Enfermedades del páncreas.....	3,15	-	-	-	-	-	-	-	-
578 Hemorragia gastrointestinal.....	2,78	-	-	-	-	-	2,11	-	-
579 Mala absorción intestinal.....	0,19	-	-	-	-	-	-	-	-
580 Glomerulonefritis aguda.....	-	-	-	-	-	-	-	-	-
581 Síndrome nefrótico.....	0,37	-	-	-	-	-	-	-	-
582 Glomerulonefritis crónica.....	-	-	-	-	-	-	-	-	-
583 Nefritis y nefropatía no especificadas como agudas ni como crónicas.....	-	-	-	-	-	-	-	-	-
584 Insuficiencia renal aguda.....	2,59	-	-	-	-	-	-	-	-

585	Insuficiencia renal crónica	7,23	-	-	-	-	2,13	-	-	2,33
-----	-----------------------------------	------	---	---	---	---	------	---	---	------

1.6. MORTALIDAD ESPECÍFICA POR EDAD Y CAUSA DETALLADA (999 RÚBRICAS). TASAS POR 100.000 HABITANTES. MUJERES (Continuación).

CAUSA	De 35 a 39 años	De 40 a 44 años	De 45 a 49 años	De 50 a 54 años	De 55 a 59 años	De 60 a 64 años	De 65 a 69 años	De 70 a 74 años	De 75 y más años
543 Otras enfermedades del apéndice.....	-	-	-	-	-	-	-	-	-
550 Hernia inguinal.....	-	-	-	-	-	-	-	-	-
551 Otra hernia de la cavidad abdominal, con gangrena.....	-	-	-	-	-	-	-	-	-
552 Otra hernia de la cavidad abdominal con obstrucción pero sin mención de gangrena.....	-	-	-	-	-	-	-	-	12,34
553 Otra hernia de la cavidad abdominal sin mención de obstrucción ni gangrena.....	-	-	-	-	-	-	-	-	-
555 Enteritis regional.....	-	3,12	-	-	-	-	-	-	3,09
556 Proctocolitis idiopática.....	-	-	-	-	-	-	-	-	-
557 Insuficiencia vascular intestinal.....	-	-	-	-	-	3,37	-	16,78	37,02
558 Otras colitis y gastroenteritis no infecciosas.....	-	-	-	-	-	3,37	-	-	-
560 Obstrucción intestinal sin mención de hernia.....	-	-	-	-	-	-	3,58	27,97	18,51
562 Divertículo del intestino.....	-	-	-	-	-	-	-	5,59	-
564 Trastornos digestivos funcionales, no clasificados en otra parte.....	-	-	-	-	-	-	-	-	-
565 Fisura y fístula del ano.....	-	-	-	-	-	-	-	-	-
566 Absceso de las regiones anal y rectal.....	-	-	-	-	-	-	-	-	-
567 Peritonitis.....	-	-	3,86	-	-	-	3,58	-	6,17
568 Otros trastornos del peritoneo.....	-	-	-	-	-	-	-	-	-
569 Otros trastornos del intestino.....	-	-	-	-	-	-	-	-	6,17
570 Necrosis aguda y subaguda del hígado.....	-	-	-	-	-	-	-	-	-
571 Cirrosis y otras enfermedades crónicas del hígado.....	3,04	6,24	7,73	7,85	11,91	20,24	32,22	39,16	52,45
572 Absceso hepático y secuelas de las hepatopatías crónicas.....	-	-	3,86	-	-	3,37	3,58	-	3,09
573 Otros trastornos del hígado.....	-	-	-	-	-	-	3,58	5,59	9,26
574 Colelitiasis.....	-	-	-	-	-	-	-	-	15,43
575 Otros trastornos de la vesícula biliar.....	-	-	-	-	3,97	-	-	-	21,60
576 Otros trastornos de las vías biliares.....	-	-	-	-	-	-	-	-	9,26
577 Enfermedades del páncreas.....	-	-	-	-	3,97	-	7,16	27,97	27,77
578 Hemorragia gastrointestinal.....	-	-	3,86	-	-	-	-	-	40,11
579 Mala absorción intestinal.....	-	-	-	-	-	-	-	-	3,09
580 Glomerulonefritis aguda.....	-	-	-	-	-	-	-	-	-
581 Síndrome nefrótico.....	-	-	-	-	-	-	3,58	5,59	-
582 Glomerulonefritis crónica.....	-	-	-	-	-	-	-	-	-
583 Nefritis y nefropatía no especificadas como agudas ni como crónicas.....	-	-	-	-	-	-	-	-	-
584 Insuficiencia renal aguda.....	-	-	-	-	-	3,37	-	11,19	33,94
585 Insuficiencia renal crónica.....	-	-	-	-	-	3,37	10,74	27,97	86,39



**I.6. MORTALIDAD ESPECÍFICA POR EDAD Y CAUSA DETALLADA (999 RÚBRICAS).
TASAS POR 100.000 HABITANTES. MUJERES (Continuación).**

CAUSA	TOTAL	Menos de 1 año	De 1 a 4 años	De 5 a 9 años	De 10 a 14 años	De 15 a 19 años	De 20 a 24 años	De 25 a 29 años	De 30 a 34 años
586 Insuficiencia renal sin especificación.....	5,19	-	-	-	-	-	-	-	-
587 Esclerosis renal sin especificación.....	-	-	-	-	-	-	-	-	-
588 Trastornos derivados del defecto de la función renal	-	-	-	-	-	-	-	-	-
589 Riñón pequeño de causa desconocida	-	-	-	-	-	-	-	-	-
590 Infecciones renales.....	0,56	-	-	-	-	-	-	-	-
591 Hidronefrosis	0,19	-	-	-	-	-	-	-	-
592 Litiasis renal y ureteral.....	-	-	-	-	-	-	-	-	-
593 Otros trastornos renales y ureterales.....	0,19	-	-	-	-	-	-	-	-
594 Cálculos de las vías urinarias inferiores.....	-	-	-	-	-	-	-	-	-
595 Cistitis.....	-	-	-	-	-	-	-	-	-
596 Otros trastornos de la vejiga	-	-	-	-	-	-	-	-	-
597 Uretritis no transmitida sexualmente y síndrome ureteral.....	-	-	-	-	-	-	-	-	-
598 Estrechez de la uretra.....	-	-	-	-	-	-	-	-	-
599 Otros trastornos de la uretra y del aparato urinario	2,78	-	-	-	-	-	-	-	-
600 Hiperplasia de la próstata	-	-	-	-	-	-	-	-	-
601 Enfermedades inflamatorias de la próstata	-	-	-	-	-	-	-	-	-
602 Otros trastornos de la próstata	-	-	-	-	-	-	-	-	-
603 Hidrocele	-	-	-	-	-	-	-	-	-
604 Orquitis y epididimitis.....	-	-	-	-	-	-	-	-	-
605 Elongación excesiva del prepucio y fimosis	-	-	-	-	-	-	-	-	-
606 Esterilidad del varón	-	-	-	-	-	-	-	-	-
607 Trastornos del pene.....	-	-	-	-	-	-	-	-	-
608 Otros trastornos de los órganos genitales masculinos	-	-	-	-	-	-	-	-	-
610 Displasia mamaria benigna.....	-	-	-	-	-	-	-	-	-
611 Otros trastornos de la mama	-	-	-	-	-	-	-	-	-
614 Enfermedades inflamatorias del ovario, de la trompa de Falopio, del tejido celular pelviano y del peritoneo	-	-	-	-	-	-	-	-	-
615 Enfermedades inflamatorias del útero, excepto el cuello uterino.....	-	-	-	-	-	-	-	-	-
616 Enfermedades inflamatorias del cuello uterino, de la vagina y de la vulva	-	-	-	-	-	-	-	-	-
617 Endometriosis.....	-	-	-	-	-	-	-	-	-
618 Prolapso genital.....	-	-	-	-	-	-	-	-	-
619 Fístula que afecta el aparato genital femenino.....	-	-	-	-	-	-	-	-	-
620 Trastornos no inflamatorios del ovario, de la trompa de Falopio y del ligamento ancho.....	-	-	-	-	-	-	-	-	-



1.6. MORTALIDAD ESPECÍFICA POR EDAD Y CAUSA DETALLADA (999 RÚBRICAS). TASAS POR 100.000 HABITANTES. MUJERES (Continuación).

CAUSA	De 35 a 39 años	De 40 a 44 años	De 45 a 49 años	De 50 a 54 años	De 55 a 59 años	De 60 a 64 años	De 65 a 69 años	De 70 a 74 años	De 75 y más años
586 Insuficiencia renal sin especificación.....	-	-	-	-	-	3,37	-	11,19	77,13
587 Esclerosis renal sin especificación.....	-	-	-	-	-	-	-	-	-
588 Trastornos derivados del defecto de la función renal.....	-	-	-	-	-	-	-	-	-
589 Riñón pequeño de causa desconocida.....	-	-	-	-	-	-	-	-	-
590 Infecciones renales.....	-	-	-	-	-	3,37	-	-	6,17
591 Hidronefrosis.....	-	-	-	-	-	-	-	-	3,09
592 Litiasis renal y ureteral.....	-	-	-	-	-	-	-	-	-
593 Otros trastornos renales y ureterales.....	-	-	-	3,92	-	-	-	-	-
594 Cálculos de las vías urinarias inferiores.....	-	-	-	-	-	-	-	-	-
595 Cistitis.....	-	-	-	-	-	-	-	-	-
596 Otros trastornos de la vejiga.....	-	-	-	-	-	-	-	-	-
597 Uretritis no transmitida sexualmente y síndrome ureteral.....	-	-	-	-	-	-	-	-	-
598 Estrechez de la uretra.....	-	-	-	-	-	-	-	-	-
599 Otros trastornos de la uretra y del aparato urinario.....	-	-	-	-	-	3,37	-	5,59	40,11
600 Hiperplasia de la próstata.....	-	-	-	-	-	-	-	-	-
601 Enfermedades inflamatorias de la próstata.....	-	-	-	-	-	-	-	-	-
602 Otros trastornos de la próstata.....	-	-	-	-	-	-	-	-	-
603 Hidrocele.....	-	-	-	-	-	-	-	-	-
604 Orquitis y epididimitis.....	-	-	-	-	-	-	-	-	-
605 Elongación excesiva del prepucio y fimosis.....	-	-	-	-	-	-	-	-	-
606 Esterilidad del varón.....	-	-	-	-	-	-	-	-	-
607 Trastornos del pene.....	-	-	-	-	-	-	-	-	-
608 Otros trastornos de los órganos genitales masculinos.....	-	-	-	-	-	-	-	-	-
610 Displasia mamaria benigna.....	-	-	-	-	-	-	-	-	-
611 Otros trastornos de la mama.....	-	-	-	-	-	-	-	-	-
614 Enfermedades inflamatorias del ovario, de la trompa de Falopio, del tejido celular pelviano y del peritoneo.....	-	-	-	-	-	-	-	-	-
615 Enfermedades inflamatorias del útero, excepto el cuello uterino.....	-	-	-	-	-	-	-	-	-
616 Enfermedades inflamatorias del cuello uterino, de la vagina y de la vulva.....	-	-	-	-	-	-	-	-	-
617 Endometriosis.....	-	-	-	-	-	-	-	-	-
618 Prolapso genital.....	-	-	-	-	-	-	-	-	-
619 Fístula que afecta el aparato genital femenino.....	-	-	-	-	-	-	-	-	-
620 Trastornos no inflamatorios del ovario, de la trompa de Falopio y del ligamento ancho.....	-	-	-	-	-	-	-	-	-



**I.6. MORTALIDAD ESPECÍFICA POR EDAD Y CAUSA DETALLADA (999 RÚBRICAS).
TASAS POR 100.000 HABITANTES. MUJERES (Continuación).**

CAUSA	TOTAL	Menos de 1 año	De 1 a 4 años	De 5 a 9 años	De 10 a 14 años	De 15 a 19 años	De 20 a 24 años	De 25 a 29 años	De 30 a 34 años
621 Trastornos del útero no clasificados en otra parte	-	-	-	-	-	-	-	-	-
622 Trastornos no inflamatorios del cuello uterino	-	-	-	-	-	-	-	-	-
623 Trastornos no inflamatorios de la vagina	-	-	-	-	-	-	-	-	-
624 Trastornos no inflamatorios de la vulva y del perineo.....	-	-	-	-	-	-	-	-	-
625 Dolor y otros síntomas asociados con el aparato genital femenino.....	-	-	-	-	-	-	-	-	-
626 Trastornos de la menstruación y otras hemorragias anormales de los órganos genitales femeninos.....	-	-	-	-	-	-	-	-	-
627 Trastornos menopáusicos y posmenopáusicos ...	-	-	-	-	-	-	-	-	-
628 Esterilidad de la mujer	-	-	-	-	-	-	-	-	-
629 Otros trastornos de los órganos genitales femeninos.....	-	-	-	-	-	-	-	-	-
630 Mola hidatiforme	-	-	-	-	-	-	-	-	-
631 Otro producto anormal de la concepción.....	-	-	-	-	-	-	-	-	-
632 Aborto retenido	-	-	-	-	-	-	-	-	-
633 Embarazo ectópico	-	-	-	-	-	-	-	-	-
634 Aborto espontáneo	-	-	-	-	-	-	-	-	-
635 Aborto inducido legalmente	-	-	-	-	-	-	-	-	-
636 Aborto inducido ilegalmente	-	-	-	-	-	-	-	-	-
637 Aborto no especificado	-	-	-	-	-	-	-	-	-
638 Intento fallido de aborto	-	-	-	-	-	-	-	-	-
639 Complicaciones consecutivas al aborto, a la gestación ectópica y al embarazo molar	-	-	-	-	-	-	-	-	-
640 Hemorragia precoz del embarazo	-	-	-	-	-	-	-	-	-
641 Hemorragia anteparto, abrupcio placentae y placenta previa	-	-	-	-	-	-	-	-	-
642 Hipertensión que complica el embarazo, el parto y el puerperio	-	-	-	-	-	-	-	-	-
643 Hiperemesis en el embarazo	-	-	-	-	-	-	-	-	-
644 Parto prematuro o amenaza de parto prematuro ..	-	-	-	-	-	-	-	-	-
645 Embarazo prolongado	-	-	-	-	-	-	-	-	-
646 Otras complicaciones del embarazo no clasificadas en otra parte.....	-	-	-	-	-	-	-	-	-
647 Enfermedades infecciosas y parasitarias de la madre, clasificables en otra parte, cuando complican el embarazo, el parto o el puerperio.....	-	-	-	-	-	-	-	-	-
648 Otras afecciones maternas concurrentes, clasificables en otra parte, cuando complican el embarazo, el parto o el puerperio	-	-	-	-	-	-	-	-	-

I.6. MORTALIDAD ESPECÍFICA POR EDAD Y CAUSA DETALLADA (999 RÚBRICAS). TASAS POR 100.000 HABITANTES. MUJERES (Continuación).

CAUSA	De 35 a 39 años	De 40 a 44 años	De 45 a 49 años	De 50 a 54 años	De 55 a 59 años	De 60 a 64 años	De 65 a 69 años	De 70 a 74 años	De 75 y más años
621 Trastornos del útero no clasificados en otra parte.....	-	-	-	-	-	-	-	-	-
622 Trastornos no inflamatorios del cuello uterino.....	-	-	-	-	-	-	-	-	-
623 Trastornos no inflamatorios de la vagina	-	-	-	-	-	-	-	-	-
624 Trastornos no inflamatorios de la vulva y del perineo.....	-	-	-	-	-	-	-	-	-
625 Dolor y otros síntomas asociados con el aparato genital femenino	-	-	-	-	-	-	-	-	-
626 Trastornos de la menstruación y otras hemorragias anormales de los órganos genitales femeninos.....	-	-	-	-	-	-	-	-	-
627 Trastornos menopáusicos y posmenopáusicos...	-	-	-	-	-	-	-	-	-
628 Esterilidad de la mujer	-	-	-	-	-	-	-	-	-
629 Otros trastornos de los órganos genitales femeninos.....	-	-	-	-	-	-	-	-	-
630 Mola hidatiforme	-	-	-	-	-	-	-	-	-
631 Otro producto anormal de la concepción	-	-	-	-	-	-	-	-	-
632 Aborto retenido	-	-	-	-	-	-	-	-	-
633 Embarazo ectópico	-	-	-	-	-	-	-	-	-
634 Aborto espontáneo.....	-	-	-	-	-	-	-	-	-
635 Aborto inducido legalmente	-	-	-	-	-	-	-	-	-
636 Aborto inducido ilegalmente.....	-	-	-	-	-	-	-	-	-
637 Aborto no especificado	-	-	-	-	-	-	-	-	-
638 Intento fallido de aborto.....	-	-	-	-	-	-	-	-	-
639 Complicaciones consecutivas al aborto, a la gestación ectópica y al embarazo molar.....	-	-	-	-	-	-	-	-	-
640 Hemorragia precoz del embarazo	-	-	-	-	-	-	-	-	-
641 Hemorragia anteparto, abruptio placentae y placenta previa.....	-	-	-	-	-	-	-	-	-
642 Hipertensión que complica el embarazo, el parto y el puerperio	-	-	-	-	-	-	-	-	-
643 Hiperemesis en el embarazo	-	-	-	-	-	-	-	-	-
644 Parto prematuro o amenaza de parto prematuro..	-	-	-	-	-	-	-	-	-
645 Embarazo prolongado.....	-	-	-	-	-	-	-	-	-
646 Otras complicaciones del embarazo no clasificadas en otra parte.....	-	-	-	-	-	-	-	-	-
647 Enfermedades infecciosas y parasitarias de la madre, clasificables en otra parte, cuando complican el embarazo, el parto o el puerperio....	-	-	-	-	-	-	-	-	-
648 Otras afecciones maternas concurrentes, clasificables en otra parte, cuando complican el embarazo, el parto o el puerperio.....	-	-	-	-	-	-	-	-	-

**1.6. MORTALIDAD ESPECÍFICA POR EDAD Y CAUSA DETALLADA (999 RÚBRICAS).
TASAS POR 100.000 HABITANTES. MUJERES (Continuación).**

CAUSA	TOTAL	Menos de 1 año	De 1 a 4 años	De 5 a 9 años	De 10 a 14 años	De 15 a 19 años	De 20 a 24 años	De 25 a 29 años	De 30 a 34 años
650 Parto en condiciones completamente normales.....	-	-	-	-	-	-	-	-	-
651 Embarazo múltiple.....	-	-	-	-	-	-	-	-	-
652 Posición y presentación anormales del feto.....	-	-	-	-	-	-	-	-	-
653 Desproporción.....	-	-	-	-	-	-	-	-	-
654 Anormalidad de los órganos y tejidos blandos de la pelvis.....	-	-	-	-	-	-	-	-	-
655 Anormalidad fetal, confirmada o presunta que afecte la atención de la madre.....	-	-	-	-	-	-	-	-	-
656 Otros problemas fetales o placentarios que afecten la atención a la madre.....	-	-	-	-	-	-	-	-	-
657 Hidramnios.....	-	-	-	-	-	-	-	-	-
658 Otros problemas asociados con las membranas y la cavidad amniótica.....	-	-	-	-	-	-	-	-	-
659 Otras indicaciones para la asistencia o intervención relacionada con el trabajo y el parto no clasificadas en otra parte.....	-	-	-	-	-	-	-	-	-
660 Parto obstruido.....	-	-	-	-	-	-	-	-	-
661 Anormalidad dinámica del trabajo del parto.....	-	-	-	-	-	-	-	-	-
662 Trabajo prolongado.....	-	-	-	-	-	-	-	-	-
663 Complicaciones relacionadas con el cordón umbilical.....	-	-	-	-	-	-	-	-	-
664 Traumatismo del perineo y de la vulva durante el parto.....	-	-	-	-	-	-	-	-	-
665 Otro trauma obstétrico.....	-	-	-	-	-	-	-	-	-
666 Hemorragia posparto.....	-	-	-	-	-	-	-	-	-
667 Retención de la placenta o de las membranas, sin hemorragia.....	-	-	-	-	-	-	-	-	-
668 Complicaciones de la administración de anestésicos u otros sedantes durante el trabajo y el parto.....	-	-	-	-	-	-	-	-	-
669 Otras complicaciones del trabajo el parto no clasificadas.....	-	-	-	-	-	-	-	-	-
670 Sepsis puerperal importante.....	-	-	-	-	-	-	-	-	-
671 Complicaciones venosas del embarazo y del puerperio.....	-	-	-	-	-	-	-	-	-
672 Pírexia puerperal de origen desconocido.....	-	-	-	-	-	-	-	-	-
673 Embolia pulmonar obstétrica.....	-	-	-	-	-	-	-	-	-
674 Otras complicaciones y la no especificada del puerperio, no clasificadas en otra parte.....	-	-	-	-	-	-	-	-	-
675 Infecciones de la mama y del pezón asociadas con el parto.....	-	-	-	-	-	-	-	-	-
676 Otros trastornos de la mama asociados con el parto y trastornos de la lactancia.....	-	-	-	-	-	-	-	-	-
680 Furúnculo.....	-	-	-	-	-	-	-	-	-



1.6. MORTALIDAD ESPECÍFICA POR EDAD Y CAUSA DETALLADA (999 RÚBRICAS). TASAS POR 100.000 HABITANTES. MUJERES (Continuación).

CAUSA	De 35 a 39 años	De 40 a 44 años	De 45 a 49 años	De 50 a 54 años	De 55 a 59 años	De 60 a 64 años	De 65 a 69 años	De 70 a 74 años	De 75 y más años
650 Parto en condiciones completamente normales.....	-	-	-	-	-	-	-	-	-
651 Embarazo múltiple	-	-	-	-	-	-	-	-	-
652 Posición y presentación anormales del feto	-	-	-	-	-	-	-	-	-
653 Desproporción	-	-	-	-	-	-	-	-	-
654 Anormalidad de los órganos y tejidos blandos de la pelvis	-	-	-	-	-	-	-	-	-
655 Anormalidad fetal, confirmada o presunta que afecte la atención de la madre	-	-	-	-	-	-	-	-	-
656 Otros problemas fetales o placentarios que afecten la atención a la madre	-	-	-	-	-	-	-	-	-
657 Hidramnios	-	-	-	-	-	-	-	-	-
658 Otros problemas asociados con las membranas y la cavidad amniótica.....	-	-	-	-	-	-	-	-	-
659 Otras indicaciones para la asistencia o intervención relacionada con el trabajo y el parto no clasificadas en otra parte.....	-	-	-	-	-	-	-	-	-
660 Parto obstruido	-	-	-	-	-	-	-	-	-
661 Anormalidad dinámica del trabajo del parto	-	-	-	-	-	-	-	-	-
662 Trabajo prolongado.....	-	-	-	-	-	-	-	-	-
663 Complicaciones relacionadas con el cordón umbilical.....	-	-	-	-	-	-	-	-	-
664 Traumatismo del perineo y de la vulva durante el parto.....	-	-	-	-	-	-	-	-	-
665 Otro trauma obstétrico	-	-	-	-	-	-	-	-	-
666 Hemorragia posparto	-	-	-	-	-	-	-	-	-
667 Retención de la placenta o de las membranas, sin hemorragia	-	-	-	-	-	-	-	-	-
668 Complicaciones de la administración de anestésicos u otros sedantes durante el trabajo y el parto	-	-	-	-	-	-	-	-	-
669 Otras complicaciones del trabajo el parto no clasificadas.....	-	-	-	-	-	-	-	-	-
670 Sepsis puerperal importante.....	-	-	-	-	-	-	-	-	-
671 Complicaciones venosas del embarazo y del puerperio.....	-	-	-	-	-	-	-	-	-
672 Pirexia puerperal de origen desconocido	-	-	-	-	-	-	-	-	-
673 Embolia pulmonar obstétrica	-	-	-	-	-	-	-	-	-
674 Otras complicaciones y la no especificada del puerperio, no clasificadas en otra parte	-	-	-	-	-	-	-	-	-
675 Infecciones de la mama y del pezón asociadas con el parto	-	-	-	-	-	-	-	-	-
676 Otros trastornos de la mama asociados con el parto y trastornos de la lactancia	-	-	-	-	-	-	-	-	-
680 Furúnculo	-	-	-	-	-	-	-	-	-



**1.6. MORTALIDAD ESPECÍFICA POR EDAD Y CAUSA DETALLADA (999 RÚBRICAS).
TASAS POR 100.000 HABITANTES. MUJERES (Continuación).**

CAUSA	TOTAL	Menos de 1 año	De 1 a 4 años	De 5 a 9 años	De 10 a 14 años	De 15 a 19 años	De 20 a 24 años	De 25 a 29 años	De 30 a 34 años
681 Celulitis y absceso de los dedos.....	-	-	-	-	-	-	-	-	-
682 Otras celulitis y abscesos.....	-	-	-	-	-	-	-	-	-
683 Linfadenitis aguda.....	-	-	-	-	-	-	-	-	-
684 Impétigo.....	-	-	-	-	-	-	-	-	-
685 Quiste pilonidal.....	-	-	-	-	-	-	-	-	-
686 Otras infecciones locales de la piel y del tejido celular subcutáneo.....	0,19	-	-	-	-	-	-	-	-
690 Dermatitis eritematoescamosa.....	-	-	-	-	-	-	-	-	-
691 Dermatitis atópica y estados patológicos afines.....	-	-	-	-	-	-	-	-	-
692 Dermatitis por contacto y otro eczema.....	-	-	-	-	-	-	-	-	-
693 Dermatitis causada por sustancia ingerida.....	-	-	-	-	-	-	-	-	-
694 Dermatitis ampollar.....	-	-	-	-	-	-	-	-	-
695 Afecciones eritematosas.....	-	-	-	-	-	-	-	-	-
696 Psoriasis y trastornos afines.....	-	-	-	-	-	-	-	-	-
697 Liquen.....	-	-	-	-	-	-	-	-	-
698 Prurito y afecciones afines.....	-	-	-	-	-	-	-	-	-
700 Callos y callosidades.....	-	-	-	-	-	-	-	-	-
701 Otras afecciones hipertróficas y atróficas de la piel.....	-	-	-	-	-	-	-	-	-
702 Otras dermatosis.....	-	-	-	-	-	-	-	-	-
703 Enfermedades de las uñas.....	-	-	-	-	-	-	-	-	-
704 Enfermedades del pelo y de los folículos pilosos.....	-	-	-	-	-	-	-	-	-
705 Trastornos de las glándulas sudoríparas.....	-	-	-	-	-	-	-	-	-
706 Enfermedades de las glándulas sebáceas.....	-	-	-	-	-	-	-	-	-
707 Úlcera crónica de la piel.....	3,34	-	-	-	-	-	-	-	-
708 Urticaria.....	-	-	-	-	-	-	-	-	-
709 Otras enfermedades de la piel y del tejido subcutáneo.....	-	-	-	-	-	-	-	-	-
710 Enfermedades difusas del tejido conjuntivo.....	0,74	-	-	-	-	-	-	2,24	-
711 Artropatía asociada con infecciones.....	-	-	-	-	-	-	-	-	-
712 Artropatías cristalógenas.....	-	-	-	-	-	-	-	-	-
713 Artropatía asociada con trastornos clasificados en otra parte.....	-	-	-	-	-	-	-	-	-
714 Artritis reumatoide y otras poliartropatías inflamatorias.....	0,37	-	-	-	-	-	-	-	-
715 Osteoartrosis y trastornos afines.....	0,19	-	-	-	-	-	-	-	-
716 Otras artropatías y la no especificada.....	-	-	-	-	-	-	-	-	-
717 Desarreglo interno de la rodilla.....	-	-	-	-	-	-	-	-	-
718 Otros desarreglos articulares.....	-	-	-	-	-	-	-	-	-



1.6. MORTALIDAD ESPECÍFICA POR EDAD Y CAUSA DETALLADA (999 RÚBRICAS). TASAS POR 100.000 HABITANTES. MUJERES (Continuación).

CAUSA	De 35 a 39 años	De 40 a 44 años	De 45 a 49 años	De 50 a 54 años	De 55 a 59 años	De 60 a 64 años	De 65 a 69 años	De 70 a 74 años	De 75 y más años
681 Celulitis y absceso de los dedos.....	-	-	-	-	-	-	-	-	-
682 Otras celulitis y abscesos.....	-	-	-	-	-	-	-	-	-
683 Linfadenitis aguda.....	-	-	-	-	-	-	-	-	-
684 Impétigo.....	-	-	-	-	-	-	-	-	-
685 Quiste pilonidal.....	-	-	-	-	-	-	-	-	-
686 Otras infecciones locales de la piel y del tejido celular subcutáneo.....	-	-	-	-	-	3,37	-	-	-
690 Dermatitis eritematoescamosa.....	-	-	-	-	-	-	-	-	-
691 Dermatitis atópica y estados afines.....	-	-	-	-	-	-	-	-	-
692 Dermatitis por contacto y otro eczema.....	-	-	-	-	-	-	-	-	-
693 Dermatitis causada por sustancia ingerida.....	-	-	-	-	-	-	-	-	-
694 Dermatitis ampollar.....	-	-	-	-	-	-	-	-	-
695 Afecciones eritematosas.....	-	-	-	-	-	-	-	-	-
696 Psoriasis y trastornos afines.....	-	-	-	-	-	-	-	-	-
697 Liquen.....	-	-	-	-	-	-	-	-	-
698 Prurito y afecciones afines.....	-	-	-	-	-	-	-	-	-
700 Callos y callosidades.....	-	-	-	-	-	-	-	-	-
701 Otras afecciones hipertróficas y atróficas de la piel.....	-	-	-	-	-	-	-	-	-
702 Otras dermatosis.....	-	-	-	-	-	-	-	-	-
703 Enfermedades de las uñas.....	-	-	-	-	-	-	-	-	-
704 Enfermedades del pelo y de los folículos pilosos.....	-	-	-	-	-	-	-	-	-
705 Trastornos de las glándulas sudoríparas.....	-	-	-	-	-	-	-	-	-
706 Enfermedades de las glándulas sebáceas.....	-	-	-	-	-	-	-	-	-
707 Úlcera crónica de la piel.....	-	-	-	3,92	-	3,37	-	-	49,36
708 Urticaria.....	-	-	-	-	-	-	-	-	-
709 Otras enfermedades de la piel y del tejido subcutáneo.....	-	-	-	-	-	-	-	-	-
710 Enfermedades difusas del tejido conjuntivo.....	-	-	-	-	-	-	-	-	9,26
711 Artropatía asociada con infecciones.....	-	-	-	-	-	-	-	-	-
712 Artropatías cristalógenas.....	-	-	-	-	-	-	-	-	-
713 Artropatía asociada con trastornos clasificados en otra parte.....	-	-	-	-	-	-	-	-	-
714 Artritis reumatoide y otras poliartropatías inflamatorias.....	-	-	-	-	-	-	-	-	6,17
715 Osteoartrosis y trastornos afines.....	-	-	-	-	-	-	-	-	3,09
716 Otras artropatías y la no especificada.....	-	-	-	-	-	-	-	-	-
717 Desarreglo interno de la rodilla.....	-	-	-	-	-	-	-	-	-
718 Otros desarreglos articulares.....	-	-	-	-	-	-	-	-	-



**1.6. MORTALIDAD ESPECÍFICA POR EDAD Y CAUSA DETALLADA (999 RÚBRICAS).
TASAS POR 100.000 HABITANTES. MUJERES (Continuación).**

CAUSA	TOTAL	Menos de 1 año	De 1 a 4 años	De 5 a 9 años	De 10 a 14 años	De 15 a 19 años	De 20 a 24 años	De 25 a 29 años	De 30 a 34 años
719 Otros trastornos articulares y el no especificado .	-	-	-	-	-	-	-	-	-
720 Espondilitis anquilosante y otras espondilopatías inflamatorias.....	-	-	-	-	-	-	-	-	-
721 Espondiliosis y trastornos afines	-	-	-	-	-	-	-	-	-
722 Trastornos de los discos intervertebrales	-	-	-	-	-	-	-	-	-
723 Otros trastornos de la región cervical	-	-	-	-	-	-	-	-	-
724 Otros trastornos del dorso y el no especificado ...	-	-	-	-	-	-	-	-	-
725 Polimialgia reumática.....	-	-	-	-	-	-	-	-	-
726 Entesopatías periféricas y síndromes afines	-	-	-	-	-	-	-	-	-
727 Otros trastornos de la cápsula sinovial, de la sinovia y de los tendones.....	-	-	-	-	-	-	-	-	-
728 Trastornos de los músculos, de los ligamentos y de las aponeurosis	-	-	-	-	-	-	-	-	-
729 Otros trastornos de los tejidos blandos.....	0,19	-	-	-	-	-	-	-	-
730 Osteomielitis, periostitis y otras infecciones de los huesos	-	-	-	-	-	-	-	-	-
731 Osteítis deformante y osteopatía asociada con otros trastornos clasificados en otra parte	0,19	-	-	-	-	-	-	-	-
732 Osteocondropatías	-	-	-	-	-	-	-	-	-
733 Otros trastornos de los huesos y de los cartílagos	6,67	-	-	-	-	-	-	-	-
734 Pie plano.....	-	-	-	-	-	-	-	-	-
735 Deformidades adquiridas de los dedos del pie	-	-	-	-	-	-	-	-	-
736 Otras deformidades adquiridas por los miembros	-	-	-	-	-	-	-	-	-
737 Desviación de la columna vertebral.....	0,19	-	-	-	-	-	-	-	-
738 Otras deformaciones adquiridas	-	-	-	-	-	-	-	-	-
739 Lesiones analopáticas no clasificadas en otra parte	-	-	-	-	-	-	-	-	-
740 Anencefalia y anomalías similares	-	-	-	-	-	-	-	-	-
741 Espina bífida.....	-	-	-	-	-	-	-	-	-
742 Otras anomalías congénitas del sistema nervioso	0,19	-	-	3,02	-	-	-	-	-
743 Anomalías congénitas del ojo	-	-	-	-	-	-	-	-	-
744 Anomalías congénitas del oído, de la cara y del cuello	-	-	-	-	-	-	-	-	-
745 Anomalías del bulbo arterioso y del cierre septal intracardiaco.....	-	-	-	-	-	-	-	-	-
746 Otras anomalías congénitas del corazón	0,37	16,11	-	-	-	-	2,11	-	-

I.6. MORTALIDAD ESPECÍFICA POR EDAD Y CAUSA DETALLADA (999 RÚBRICAS). TASAS POR 100.000 HABITANTES. MUJERES (Continuación).

CAUSA	De 35 a 39 años	De 40 a 44 años	De 45 a 49 años	De 50 a 54 años	De 55 a 59 años	De 60 a 64 años	De 65 a 69 años	De 70 a 74 años	De 75 y más años
719 Otros trastornos articulares y el no especificado .	-	-	-	-	-	-	-	-	-
720 Espondilitis anquilosante y otras espondilopatías inflamatorias	-	-	-	-	-	-	-	-	-
721 Espondilosis y trastornos afines	-	-	-	-	-	-	-	-	-
722 Trastornos de los discos intervertebrales	-	-	-	-	-	-	-	-	-
723 Otros trastornos de la región cervical	-	-	-	-	-	-	-	-	-
724 Otros trastornos del dorso y el no especificado ...	-	-	-	-	-	-	-	-	-
725 Polimialgia reumática	-	-	-	-	-	-	-	-	-
726 Entesopatías periféricas y síndromes afines	-	-	-	-	-	-	-	-	-
727 Otros trastornos de la cápsula sinovial, de la sinovia y de los tendones.....	-	-	-	-	-	-	-	-	-
728 Trastornos de los músculos, de los ligamentos y de las aponeurosis.....	-	-	-	-	-	-	-	-	-
729 Otros trastornos de los tejidos blandos	-	-	-	-	-	-	-	5,59	-
730 Osteomielitis, periostitis y otras infecciones de los huesos	-	-	-	-	-	-	-	-	-
731 Osteítis deformante y osteopatía asociada con otros trastornos clasificados en otra parte	-	-	-	-	-	-	-	-	3,09
732 Osteocondropatías	-	-	-	-	-	-	-	-	-
733 Otros trastornos de los huesos y de los cartílagos	-	-	-	-	-	-	-	-	111,07
734 Pie plano.....	-	-	-	-	-	-	-	-	-
735 Deformidades adquiridas de los dedos del pie	-	-	-	-	-	-	-	-	-
736 Otras deformidades adquiridas por los miembros.....	-	-	-	-	-	-	-	-	-
737 Desviación de la columna vertebral	-	-	-	-	-	-	-	5,59	-
738 Otras deformaciones adquiridas.....	-	-	-	-	-	-	-	-	-
739 Lesiones analopáticas no clasificadas en otra parte	-	-	-	-	-	-	-	-	-
740 Anencefalia y anomalías similares.....	-	-	-	-	-	-	-	-	-
741 Espina bífida.....	-	-	-	-	-	-	-	-	-
742 Otras anomalías congénitas del sistema nervioso	-	-	-	-	-	-	-	-	-
743 Anomalías congénitas del ojo	-	-	-	-	-	-	-	-	-
744 Anomalías congénitas del oído, de la cara y del cuello	-	-	-	-	-	-	-	-	-
745 Anomalías del bulbo arterioso y del cierre septal intracardiaco.....	-	-	-	-	-	-	-	-	-
746 Otras anomalías congénitas del corazón	-	-	-	-	-	-	-	-	-

**I.6. MORTALIDAD ESPECÍFICA POR EDAD Y CAUSA DETALLADA (999 RÚBRICAS).
TASAS POR 100.000 HABITANTES. MUJERES (Continuación).**

CAUSA	TOTAL	Menos de 1 año	De 1 a 4 años	De 5 a 9 años	De 10 a 14 años	De 15 a 19 años	De 20 a 24 años	De 25 a 29 años	De 30 a 34 años
747 Otras anomalías congénitas del aparato circulatorio	-	-	-	-	-	-	-	-	-
748 Anomalías congénitas del aparato respiratorio	0,19	16,11	-	-	-	-	-	-	-
749 Fisura del paladar y labio leporino.....	-	-	-	-	-	-	-	-	-
750 Otras anomalías congénitas de la parte superior del aparato digestivo	-	-	-	-	-	-	-	-	-
751 Otras anomalías congénitas del aparato digestivo.....	0,19	16,11	-	-	-	-	-	-	-
752 Anomalías congénitas de órganos genitales.....	-	-	-	-	-	-	-	-	-
753 Anomalías congénitas del aparato urinario	0,37	16,11	-	-	-	-	-	-	-
754 Ciertas anomalías osteomusculares congénitas..	-	-	-	-	-	-	-	-	-
755 Otras anomalías congénitas de los miembros	-	-	-	-	-	-	-	-	-
756 Otras anomalías congénitas del sistema osteomuscular	0,19	16,11	-	-	-	-	-	-	-
757 Anomalías congénitas del tegumento	0,19	-	-	-	-	-	-	-	-
758 Anomalías cromosómicas.....	0,19	16,11	-	-	-	-	-	-	-
759 Otras anomalías congénitas y la no especificada.....	0,56	48,34	-	-	-	-	-	-	-
760 Feto o recién nacido afectado por enfermedades de la madre no necesariamente relacionadas con el embarazo actual	-	-	-	-	-	-	-	-	-
761 Feto o recién nacido afectado por complicaciones maternas del embarazo	-	-	-	-	-	-	-	-	-
762 Feto o recién nacido afectado por complicaciones de la placenta, del cordón umbilical o de las membranas	-	-	-	-	-	-	-	-	-
763 Feto o recién nacido afectado por otras complicaciones del trabajo y del parto	-	-	-	-	-	-	-	-	-
764 Crecimiento fetal lento y desnutrición fetal.....	-	-	-	-	-	-	-	-	-
765 Trastornos relacionados con la duración corta de la gestación y con otra forma de peso bajo al nacer.....	0,37	32,23	-	-	-	-	-	-	-
766 Trastornos relacionados con la duración prolongada de la gestación y con el peso elevado al nacer.....	-	-	-	-	-	-	-	-	-
767 Traumatismo del nacimiento.....	0,19	16,11	-	-	-	-	-	-	-
768 Hipoxia intrauterina y asfixia al nacer	0,37	32,23	-	-	-	-	-	-	-
769 Síndrome de dificultad respiratoria	0,74	64,45	-	-	-	-	-	-	-
770 Otras afecciones respiratorias del feto y del recién nacido	0,56	32,23	4,15	-	-	-	-	-	-
771 Infecciones propias.....	-	-	-	-	-	-	-	-	-
772 Hemorragia fetal y neonatal	0,19	16,11	-	-	-	-	-	-	-

I.6. MORTALIDAD ESPECÍFICA POR EDAD Y CAUSA DETALLADA (999 RÚBRICAS). TASAS POR 100.000 HABITANTES. MUJERES (Continuación).

CAUSA	De 35 a 39 años	De 40 a 44 años	De 45 a 49 años	De 50 a 54 años	De 55 a 59 años	De 60 a 64 años	De 65 a 69 años	De 70 a 74 años	De 75 y más años
747 Otras anomalías congénitas del aparato circulatorio	-	-	-	-	-	-	-	-	-
748 Anomalías congénitas del aparato respiratorio	-	-	-	-	-	-	-	-	-
749 Fisura del paladar y labio leporino.....	-	-	-	-	-	-	-	-	-
750 Otras anomalías congénitas de la parte superior del aparato digestivo	-	-	-	-	-	-	-	-	-
751 Otras anomalías congénitas del aparato digestivo	-	-	-	-	-	-	-	-	-
752 Anomalías congénitas de órganos genitales.....	-	-	-	-	-	-	-	-	-
753 Anomalías congénitas del aparato urinario	-	-	-	-	-	-	-	-	3,09
754 Ciertas anomalías osteomusculares congénitas..	-	-	-	-	-	-	-	-	-
755 Otras anomalías congénitas de los miembros.....	-	-	-	-	-	-	-	-	-
756 Otras anomalías congénitas del sistema osteomuscular	-	-	-	-	-	-	-	-	-
757 Anomalías congénitas del tegumento	-	-	-	-	-	-	-	-	3,09
758 Anomalías cromosómicas	-	-	-	-	-	-	-	-	-
759 Otras anomalías congénitas y la no especificada	-	-	-	-	-	-	-	-	-
760 Feto o recién nacido afectado por enfermedades de la madre no necesariamente relacionadas con el embarazo actual.....	-	-	-	-	-	-	-	-	-
761 Feto o recién nacido afectado por complicaciones maternas del embarazo.....	-	-	-	-	-	-	-	-	-
762 Feto o recién nacido afectado por complicaciones de la placenta, del cordón umbilical o de las membranas	-	-	-	-	-	-	-	-	-
763 Feto o recién nacido afectado por otras complicaciones del trabajo y del parto	-	-	-	-	-	-	-	-	-
764 Crecimiento fetal lento y desnutrición fetal	-	-	-	-	-	-	-	-	-
765 Trastornos relacionados con la duración corta de la gestación y con otra forma de peso bajo al nacer	-	-	-	-	-	-	-	-	-
766 Trastornos relacionados con la duración prolongada de la gestación y con el peso elevado al nacer.....	-	-	-	-	-	-	-	-	-
767 Traumatismo del nacimiento.....	-	-	-	-	-	-	-	-	-
768 Hipoxia intrauterina y asfixia al nacer.....	-	-	-	-	-	-	-	-	-
769 Síndrome de dificultad respiratoria	-	-	-	-	-	-	-	-	-
770 Otras afecciones respiratorias del feto y del recién nacido	-	-	-	-	-	-	-	-	-
771 Infecciones propias	-	-	-	-	-	-	-	-	-
772 Hemorragia fetal y neonatal	-	-	-	-	-	-	-	-	-

**I.6. MORTALIDAD ESPECÍFICA POR EDAD Y CAUSA DETALLADA (999 RÚBRICAS).
TASAS POR 100.000 HABITANTES. MUJERES (Continuación).**

CAUSA	TOTAL	Menos de 1 año	De 1 a 4 años	De 5 a 9 años	De 10 a 14 años	De 15 a 19 años	De 20 a 24 años	De 25 a 29 años	De 30 a 34 años
773 Enfermedad hemolítica del feto o del recién nacido debida a isosensibilización	-	-	-	-	-	-	-	-	-
774 Otras formas de ictericia perinatal	-	-	-	-	-	-	-	-	-
775 Trastornos endocrinos y metabólicos propios del feto y del recién nacido	-	-	-	-	-	-	-	-	-
776 Trastornos hematológicos del feto y del recién nacido	-	-	-	-	-	-	-	-	-
777 Trastornos perinatales del aparato digestivo.....	-	-	-	-	-	-	-	-	-
778 Afecciones asociadas con la regulación tegumentaria y de la temperatura del feto y del recién nacido	-	-	-	-	-	-	-	-	-
779 Otras afecciones y las mal definidas que se originan en el período perinatal.....	0,56	48,34	-	-	-	-	-	-	-
780 Síntomas generales	-	-	-	-	-	-	-	-	-
781 Síntomas relacionados con los sistemas nervioso osteomuscular	-	-	-	-	-	-	-	-	-
782 Síntomas relacionados con la piel y con el tejido celular subcutáneo.....	-	-	-	-	-	-	-	-	-
783 Síntomas referentes a la nutrición, al metabolismo y al desarrollo.....	-	-	-	-	-	-	-	-	-
784 Síntomas relacionados con la cabeza y el cuello .	-	-	-	-	-	-	-	-	-
785 Síntomas relacionados con el aparato cardiovascular.....	-	-	-	-	-	-	-	-	-
786 Síntomas relacionados con el aparato respiratorio y otros síntomas torácicos	1,11	-	-	3,02	-	-	-	-	-
787 Síntomas relacionados con el aparato digestivo ..	-	-	-	-	-	-	-	-	-
788 Síntomas relacionados con el aparato urinario	-	-	-	-	-	-	-	-	-
789 Otros síntomas relacionados con el abdomen y la pelvis.....	-	-	-	-	-	-	-	-	-
790 Hallazgos no específicos en el examen de la sangre.....	-	-	-	-	-	-	-	-	-
791 Hallazgos no específicos en el examen de la orina.....	-	-	-	-	-	-	-	-	-
792 Hallazgos anormales no específicos en otras sustancias corporales.....	-	-	-	-	-	-	-	-	-
793 Hallazgos anormales no específicos en exámenes radiológicos y otros de la estructura corporal.....	-	-	-	-	-	-	-	-	-
794 Resultados anormales no específicos	-	-	-	-	-	-	-	-	-
795 Hallazgos inmunológicos e histológicos anormales no específicos	-	-	-	-	-	-	-	-	-
796 Otros hallazgos anormales no específicos	-	-	-	-	-	-	-	-	-
797 Senilidad sin mención de psicosis	16,31	-	-	-	-	-	-	-	-

I.6. MORTALIDAD ESPECÍFICA POR EDAD Y CAUSA DETALLADA (999 RÚBRICAS). TASAS POR 100.000 HABITANTES. MUJERES (Continuación).

CAUSA	De 35 a 39 años	De 40 a 44 años	De 45 a 49 años	De 50 a 54 años	De 55 a 59 años	De 60 a 64 años	De 65 a 69 años	De 70 a 74 años	De 75 y más años
773 Enfermedad hemolítica del feto o del recién nacido debida a isosensibilización.....	-	-	-	-	-	-	-	-	-
774 Otras formas de ictericia perinatal.....	-	-	-	-	-	-	-	-	-
775 Trastornos endocrinos y metabólicos propios del feto y del recién nacido	-	-	-	-	-	-	-	-	-
776 Trastornos hematológicos del feto y del recién nacido	-	-	-	-	-	-	-	-	-
777 Trastornos perinatales del aparato digestivo.....	-	-	-	-	-	-	-	-	-
778 Afecciones asociadas con la regulación tegumentaria y de la temperatura del feto y del recién nacido	-	-	-	-	-	-	-	-	-
779 Otras afecciones y las mal definidas que se originan en el período perinatal.....	-	-	-	-	-	-	-	-	-
780 Síntomas generales.....	-	-	-	-	-	-	-	-	-
781 Síntomas relacionados con los sistemas nervioso osteomuscular	-	-	-	-	-	-	-	-	-
782 Síntomas relacionados con la piel y con el tejido celular subcutáneo	-	-	-	-	-	-	-	-	-
783 Síntomas referentes a la nutrición, al metabolismo y al desarrollo.....	-	-	-	-	-	-	-	-	-
784 Síntomas relacionados con la cabeza y el cuello.	-	-	-	-	-	-	-	-	-
785 Síntomas relacionados con el aparato cardiovascular	-	-	-	-	-	-	-	-	-
786 Síntomas relacionados con el aparato respiratorio y otros síntomas torácicos	-	-	-	-	-	-	-	5,59	12,34
787 Síntomas relacionados con el aparato digestivo ..	-	-	-	-	-	-	-	-	-
788 Síntomas relacionados con el aparato urinario	-	-	-	-	-	-	-	-	-
789 Otros síntomas relacionados con el abdomen y la pelvis.....	-	-	-	-	-	-	-	-	-
790 Hallazgos no específicos en el examen de la sangre	-	-	-	-	-	-	-	-	-
791 Hallazgos no específicos en el examen de la orina.....	-	-	-	-	-	-	-	-	-
792 Hallazgos anormales no específicos en otras sustancias corporales.....	-	-	-	-	-	-	-	-	-
793 Hallazgos anormales no específicos en exámenes radiológicos y otros de la estructura corporal.....	-	-	-	-	-	-	-	-	-
794 Resultados anormales no específicos	-	-	-	-	-	-	-	-	-
795 Hallazgos inmunológicos e histológicos anormales no específicos.....	-	-	-	-	-	-	-	-	-
796 Otros hallazgos anormales no específicos	-	-	-	-	-	-	-	-	-
797 Senilidad sin mención de psicosis.....	-	-	-	-	-	-	-	5,59	268,41

**I.6. MORTALIDAD ESPECÍFICA POR EDAD Y CAUSA DETALLADA (999 RÚBRICAS).
TASAS POR 100.000 HABITANTES. MUJERES (Continuación).**

CAUSA	TOTAL	Menos de 1 año	De 1 a 4 años	De 5 a 9 años	De 10 a 14 años	De 15 a 19 años	De 20 a 24 años	De 25 a 29 años	De 30 a 34 años
798 Muerte súbita, causa desconocida	0,37	-	-	-	2,23	-	-	-	-
799 Otras causas mal definidas y desconocidas de morbilidad y de mortalidad	0,19	-	-	-	-	-	-	-	-
E800 Accidente de ferrocarril por colisión con material rodante	-	-	-	-	-	-	-	-	-
E801 Accidente de ferrocarril por colisión con otro objeto	-	-	-	-	-	-	-	-	-
E802 Accidente de ferrocarril por descarrilamiento sin colisión previa	-	-	-	-	-	-	-	-	-
E803 Accidente de ferrocarril por explosión, incendio o fuego.....	-	-	-	-	-	-	-	-	-
E804 Caída dentro de, sobre o desde un tren ferroviario.....	-	-	-	-	-	-	-	-	-
E805 Accidente por golpe causado por material rodante de ferrocarril.....	0,19	-	-	-	-	-	-	-	-
E806 Otro accidente especificado de ferrocarril	-	-	-	-	-	-	-	-	-
E807 Accidente de ferrocarril de naturaleza no especificada.....	-	-	-	-	-	-	-	-	-
E810 Accidente de tráfico por colisión entre un vehículo de motor y un tren.....	-	-	-	-	-	-	-	-	-
E811 Accidente de tráfico por colisión entre un vehículo de motor que reingresa a la carretera y otro vehículo de motor	-	-	-	-	-	-	-	-	-
E812 Otro accidente de tráfico por colisión entre vehículos de motor.....	0,56	-	-	-	-	-	-	2,24	-
E813 Accidente de tráfico por colisión entre un vehículo de motor y otro tipo de vehículo	-	-	-	-	-	-	-	-	-
E814 Accidente de tráfico por colisión entre un vehículo de motor y un peatón	0,74	-	-	-	-	2,13	-	-	-
E815 Otro accidente de tráfico por colisión de vehículo de motor en carretera	0,56	-	-	-	-	2,13	-	2,24	-
E816 Accidente de tráfico por pérdida de gobierno sobre un vehículo de motor, sin colisión en la carretera	0,56	-	-	-	-	2,13	-	-	-
E817 Accidente de tráfico sin colisión ocurrido al subir o al descender de un vehículo de motor	-	-	-	-	-	-	-	-	-
E817 Otro accidente de tráfico de vehículo de motor, sin colisión.....	-	-	-	-	-	-	-	-	-
E819 Accidente de tráfico de vehículo de motor, de naturaleza no especificada	2,41	-	-	-	-	10,63	4,21	2,24	-
E820 Accidente no de tráfico de trineo automotor.....	-	-	-	-	-	-	-	-	-
E821 Accidente no de tráfico de otro vehículo de campo travesía.....	-	-	-	-	-	-	-	-	-
E822 Otro accidente no de tráfico de vehículo de motor por colisión con un objeto en movimiento ..	-	-	-	-	-	-	-	-	-
E823 Otro accidente no de tráfico de vehículo de motor por colisión con un objeto estacionario	-	-	-	-	-	-	-	-	-
E824 Accidente no de tráfico al subir a o al descender de un vehículo de motor.....	-	-	-	-	-	-	-	-	-



1.6. MORTALIDAD ESPECÍFICA POR EDAD Y CAUSA DETALLADA (999 RÚBRICAS). TASAS POR 100.000 HABITANTES. MUJERES (Continuación).

CAUSA	De 35 a 39 años	De 40 a 44 años	De 45 a 49 años	De 50 a 54 años	De 55 a 59 años	De 60 a 64 años	De 65 a 69 años	De 70 a 74 años	De 75 y más años
798 Muerte súbita, causa desconocida	3,04	-	-	-	-	-	-	-	-
799 Otras causas mal definidas y desconocidas de morbilidad y de mortalidad	-	-	-	-	-	-	-	-	3,09
E800 Accidente de ferrocarril por colisión con material rodante	-	-	-	-	-	-	-	-	-
E801 Accidente de ferrocarril por colisión con otro objeto	-	-	-	-	-	-	-	-	-
E802 Accidente de ferrocarril por descarrilamiento sin colisión previa	-	-	-	-	-	-	-	-	-
E803 Accidente de ferrocarril por explosión, incendio o fuego.....	-	-	-	-	-	-	-	-	-
E804 Caída dentro de, sobre o desde un tren ferroviario	-	-	-	-	-	-	-	-	-
E805 Accidente por golpe causado por material rodante de ferrocarril.....	-	-	-	-	-	-	3,58	-	-
E806 Otro accidente especificado de ferrocarril	-	-	-	-	-	-	-	-	-
E807 Accidente de ferrocarril de naturaleza no especificada.....	-	-	-	-	-	-	-	-	-
E810 Accidente de tráfico por colisión entre un vehículo de motor y un tren.....	-	-	-	-	-	-	-	-	-
E811 Accidente de tráfico por colisión entre un vehículo de motor que reingresa a la carretera y otro vehículo de motor	-	-	-	-	-	-	-	-	-
E812 Otro accidente de tráfico por colisión entre vehículos de motor.....	-	-	-	-	7,94	-	-	-	-
E813 Accidente de tráfico por colisión entre un vehículo de motor y otro tipo de vehículo	-	-	-	-	-	-	-	-	-
E814 Accidente de tráfico por colisión entre un vehículo de motor y un peatón	-	-	-	-	-	-	-	-	9,26
E815 Otro accidente de tráfico por colisión de vehículo de motor en carretera	3,04	-	-	-	-	-	-	-	-
E816 Accidente de tráfico por pérdida de gobierno sobre un vehículo de motor, sin colisión en la carretera	3,04	-	-	-	3,97	-	-	-	-
E817 Accidente de tráfico sin colisión ocurrido al subir o al descender de un vehículo de motor	-	-	-	-	-	-	-	-	-
E817 Otro accidente de tráfico de vehículo de motor, sin colisión.....	-	-	-	-	-	-	-	-	-
E819 Accidente de tráfico de vehículo de motor, de naturaleza no especificada	-	3,12	-	-	3,97	-	-	-	9,26
E820 Accidente no de tráfico de trineo automotor.....	-	-	-	-	-	-	-	-	-
E821 Accidente no de tráfico de otro vehículo de campo traviesa.....	-	-	-	-	-	-	-	-	-
E822 Otro accidente no de tráfico de vehículo de motor por colisión con un objeto en movimiento ..	-	-	-	-	-	-	-	-	-
E823 Otro accidente no de tráfico de vehículo de motor por colisión con un objeto estacionario	-	-	-	-	-	-	-	-	-
E824 Accidente no de tráfico al subir a o al descender de un vehículo de motor.....	-	-	-	-	-	-	-	-	-

**I.6. MORTALIDAD ESPECÍFICA POR EDAD Y CAUSA DETALLADA (999 RÚBRICAS).
TASAS POR 100.000 HABITANTES. MUJERES (Continuación).**

CAUSA	TOTAL	Menos de 1 año	De 1 a 4 años	De 5 a 9 años	De 10 a 14 años	De 15 a 19 años	De 20 a 24 años	De 25 a 29 años	De 30 a 34 años
E825 Accidente de otra naturaleza y de naturaleza no especificada, no de tráfico, de vehículo de motor	-	-	-	-	-	-	-	-	-
E826 Accidente de vehículo de pedal	-	-	-	-	-	-	-	-	-
E827 Accidente de vehículo de tracción animal.....	-	-	-	-	-	-	-	-	-
E828 Accidente causado por cabalgadura.....	-	-	-	-	-	-	-	-	-
E829 Accidente de otro vehículo de carretera.....	-	-	-	-	-	-	-	-	-
E830 Accidente de embarcación que causa sumersión.....	-	-	-	-	-	-	-	-	-
E831 Accidente de embarcación que causa otro tipo de lesión.....	-	-	-	-	-	-	-	-	-
E832 Otra forma de sumersión o ahogamiento causales en accidente de transporte por agua ..	-	-	-	-	-	-	-	-	-
E833 Caída desde escalera o escala en un transporte por agua	-	-	-	-	-	-	-	-	-
E834 Otra caída desde un nivel a otro ocurrida en un transporte por agua.....	-	-	-	-	-	-	-	-	-
E835 Otra caída y la no especificada ocurrida en un transporte por agua.....	-	-	-	-	-	-	-	-	-
E836 Accidente de maquinaria ocurrido en un transporte por agua	-	-	-	-	-	-	-	-	-
E837 Accidente por explosión, fuego o incendio, ocurrido en una embarcación	-	-	-	-	-	-	-	-	-
E838 Otros accidentes y los no especificados ocurridos en el transporte por agua	-	-	-	-	-	-	-	-	-
E840 Accidente de aeronave motorizada durante el despegue o el aterrizaje	-	-	-	-	-	-	-	-	-
E841 Otro accidente y el no especificado de aeronave motorizada	-	-	-	-	-	-	-	-	-
E842 Accidente de aeronave no motorizada	-	-	-	-	-	-	-	-	-
E843 Caída en, sobre o desde aeronave	-	-	-	-	-	-	-	-	-
E844 Otros accidentes especificados del transporte aéreo.....	-	-	-	-	-	-	-	-	-
E845 Accidente de nave espacial	-	-	-	-	-	-	-	-	-
E846 Accidente de vehículo motorizado que se usa únicamente dentro del edificio y terreno de un establecimiento industrial o comercial	-	-	-	-	-	-	-	-	-
E847 Accidente de teleférico	-	-	-	-	-	-	-	-	-
E848 Accidente de otros vehículos no clasificados en otra parte	-	-	-	-	-	-	-	-	-

I.6. MORTALIDAD ESPECÍFICA POR EDAD Y CAUSA DETALLADA (999 RÚBRICAS). TASAS POR 100.000 HABITANTES. MUJERES (Continuación).

CAUSA	De 35 a 39 años	De 40 a 44 años	De 45 a 49 años	De 50 a 54 años	De 55 a 59 años	De 60 a 64 años	De 65 a 69 años	De 70 a 74 años	De 75 y más años
E825 Accidente de otra naturaleza y de naturaleza no especificada, no de tráfico, de vehículo de motor.....	-	-	-	-	-	-	-	-	-
E826 Accidente de vehículo de pedal	-	-	-	-	-	-	-	-	-
E827 Accidente de vehículo de tracción animal.....	-	-	-	-	-	-	-	-	-
E828 Accidente causado por cabalgadura.....	-	-	-	-	-	-	-	-	-
E829 Accidente de otro vehículo de carretera.....	-	-	-	-	-	-	-	-	-
E830 Accidente de embarcación que causa sumersión.....	-	-	-	-	-	-	-	-	-
E831 Accidente de embarcación que causa otro tipo de lesión.....	-	-	-	-	-	-	-	-	-
E832 Otra forma de sumersión o ahogamiento causales en accidente de transporte por agua ..	-	-	-	-	-	-	-	-	-
E833 Caída desde escalera o escala en un transporte por agua.....	-	-	-	-	-	-	-	-	-
E834 Otra caída desde un nivel a otro ocurrida en un transporte por agua.....	-	-	-	-	-	-	-	-	-
E835 Otra caída y la no especificada ocurrida en un transporte por agua.....	-	-	-	-	-	-	-	-	-
E836 Accidente de maquinaria ocurrido en un transporte por agua.....	-	-	-	-	-	-	-	-	-
E837 Accidente por explosión, fuego o incendio, ocurrido en una embarcación	-	-	-	-	-	-	-	-	-
E838 Otros accidentes y los no especificados ocurridos en el transporte por agua	-	-	-	-	-	-	-	-	-
E840 Accidente de aeronave motorizada durante el despegue o el aterrizaje	-	-	-	-	-	-	-	-	-
E841 Otro accidente y el no especificado de aeronave motorizada	-	-	-	-	-	-	-	-	-
E842 Accidente de aeronave no motorizada	-	-	-	-	-	-	-	-	-
E843 Caída en, sobre o desde aeronave	-	-	-	-	-	-	-	-	-
E844 Otros accidentes especificados del transporte aéreo.....	-	-	-	-	-	-	-	-	-
E845 Accidente de nave espacial	-	-	-	-	-	-	-	-	-
E846 Accidente de vehículo motorizado que se usa únicamente dentro del edificio y terreno de un establecimiento industrial o comercial	-	-	-	-	-	-	-	-	-
E847 Accidente de teleférico	-	-	-	-	-	-	-	-	-
E848 Accidente de otros vehículos no clasificados en otra parte	-	-	-	-	-	-	-	-	-

**I.6. MORTALIDAD ESPECÍFICA POR EDAD Y CAUSA DETALLADA (999 RÚBRICAS).
TASAS POR 100.000 HABITANTES. MUJERES (Continuación).**

CAUSA	TOTAL	Menos de 1 año	De 1 a 4 años	De 5 a 9 años	De 10 a 14 años	De 15 a 19 años	De 20 a 24 años	De 25 a 29 años	De 30 a 34 años
E850 Envenenamiento accidental por analgésicos, antipiréticos o antirreumáticos	-	-	-	-	-	-	-	-	-
E851 Envenenamiento accidental por barbitúricos	-	-	-	-	-	-	-	-	-
E852 Envenenamiento accidental por otros sedantes e hipnóticos	-	-	-	-	-	-	-	-	-
E853 Envenenamiento accidental por tranquilizantes ...	-	-	-	-	-	-	-	-	-
E854 Envenenamiento accidental por otros agentes psicotrópicos	-	-	-	-	-	-	-	-	-
E855 Envenenamiento accidental por otras drogas que actúan sobre los sistemas nerviosos central y autónomo	-	-	-	-	-	-	-	-	-
E856 Envenenamiento accidental por antibióticos	-	-	-	-	-	-	-	-	-
E857 Envenenamiento accidental por antiinfecciosos ..	-	-	-	-	-	-	-	-	-
E858 Envenenamiento accidental por otras drogas	-	-	-	-	-	-	-	-	-
E860 Envenenamiento accidental por alcohol, no clasificado en otra parte.....	-	-	-	-	-	-	-	-	-
E861 Envenenamiento accidental por sustancias empleadas para limpieza y pulimento, desinfectantes, pinturas y barnices	-	-	-	-	-	-	-	-	-
E862 Envenenamiento accidental por productos del petróleo, otros disolventes y sus vapores, no clasificados en otra parte.....	-	-	-	-	-	-	-	-	-
E863 Envenenamiento accidental por preparados químicos y farmacéuticos para uso en agricultura y horticultura, distintos de los fertilizantes y de los alimentos para plantas.....	0,19	-	-	-	-	-	-	-	-
E864 Envenenamiento accidental por corrosivos y cáusticos no clasificados en otra parte.....	0,19	-	-	-	-	-	-	-	-
E865 Envenenamiento accidental por alimentos nocivos y plantas venenosas	-	-	-	-	-	-	-	-	-
E866 Envenenamiento accidental por otras sustancias sólidas y líquidas y por las no especificadas.....	-	-	-	-	-	-	-	-	-
E867 Envenenamiento accidental por gas distribuido por tubería	-	-	-	-	-	-	-	-	-
E868 Envenenamiento accidental por otro gas de uso doméstico y por monóxido de carbono de otro origen.....	0,37	-	-	-	-	2,13	-	-	-
E869 Envenenamiento accidental por otros gases y vapores.....	-	-	-	-	-	-	-	-	-
E870 Corte, punción, perforación o hemorragia accidentales durante la atención médica	-	-	-	-	-	-	-	-	-
E871 Cuerpo extraño dejado en el organismo durante un procedimiento	-	-	-	-	-	-	-	-	-

1.6. MORTALIDAD ESPECÍFICA POR EDAD Y CAUSA DETALLADA (999 RÚBRICAS). TASAS POR 100.000 HABITANTES. MUJERES (Continuación).

CAUSA	De 35 a 39 años	De 40 a 44 años	De 45 a 49 años	De 50 a 54 años	De 55 a 59 años	De 60 a 64 años	De 65 a 69 años	De 70 a 74 años	De 75 y más años
E850 Envenenamiento accidental por analgésicos, antipiréticos o antirreumáticos	-	-	-	-	-	-	-	-	-
E851 Envenenamiento accidental por barbitúricos	-	-	-	-	-	-	-	-	-
E852 Envenenamiento accidental por otros sedantes e hipnóticos	-	-	-	-	-	-	-	-	-
E853 Envenenamiento accidental por tranquilizantes ...	-	-	-	-	-	-	-	-	-
E854 Envenenamiento accidental por otros agentes psicotrópicos	-	-	-	-	-	-	-	-	-
E855 Envenenamiento accidental por otras drogas que actúan sobre los sistemas nerviosos central y autónomo.....	-	-	-	-	-	-	-	-	-
E856 Envenenamiento accidental por antibióticos	-	-	-	-	-	-	-	-	-
E857 Envenenamiento accidental por antiinfecciosos ..	-	-	-	-	-	-	-	-	-
E858 Envenenamiento accidental por otras drogas	-	-	-	-	-	-	-	-	-
E860 Envenenamiento accidental por alcohol, no clasificado en otra parte.....	-	-	-	-	-	-	-	-	-
E861 Envenenamiento accidental por sustancias empleadas para limpieza y pulimento, desinfectantes, pinturas y barnices	-	-	-	-	-	-	-	-	-
E862 Envenenamiento accidental por productos del petróleo, otros disolventes y sus vapores, no clasificados en otra parte.....	-	-	-	-	-	-	-	-	-
E863 Envenenamiento accidental por preparados químicos y farmacéuticos para uso en agricultura y horticultura, distintos de los fertilizantes y de los alimentos para plantas.....	-	-	-	3,92	-	-	-	-	-
E864 Envenenamiento accidental por corrosivos y cáusticos no clasificados en otra parte.....	-	-	-	-	-	-	-	5,59	-
E865 Envenenamiento accidental por alimentos nocivos y plantas venenosas	-	-	-	-	-	-	-	-	-
E866 Envenenamiento accidental por otras sustancias sólidas y líquidas y por las no especificadas.....	-	-	-	-	-	-	-	-	-
E867 Envenenamiento accidental por gas distribuido por tubería	-	-	-	-	-	-	-	-	-
E868 Envenenamiento accidental por otro gas de uso doméstico y por monóxido de carbono de otro origen.....	-	-	-	-	-	-	3,58	-	-
E869 Envenenamiento accidental por otros gases y vapores	-	-	-	-	-	-	-	-	-
E870 Corte, punción, perforación o hemorragia accidentales durante la atención médica	-	-	-	-	-	-	-	-	-
E871 Cuerpo extraño dejado en el organismo durante un procedimiento	-	-	-	-	-	-	-	-	-

**I.6. MORTALIDAD ESPECÍFICA POR EDAD Y CAUSA DETALLADA (999 RÚBRICAS).
TASAS POR 100.000 HABITANTES. MUJERES (Continuación).**

CAUSA	TOTAL	Menos de 1 año	De 1 a 4 años	De 5 a 9 años	De 10 a 14 años	De 15 a 19 años	De 20 a 24 años	De 25 a 29 años	De 30 a 34 años
E872 Falla de las precauciones de esterilización durante un procedimiento	-	-	-	-	-	-	-	-	-
E873 Falla en la dosificación	-	-	-	-	-	-	-	-	-
E874 Falla mecánica de instrumento o aparato durante un procedimiento	-	-	-	-	-	-	-	-	-
E875 Sangre, otro líquido, droga o producto biológico contaminados o infectados	-	-	-	-	-	-	-	-	-
E876 Otros infortunios y los no especificados durante la atención médica	-	-	-	-	-	-	-	-	-
E878 Operaciones y otros procedimientos quirúrgicos como causas de reacción anormal del paciente o de complicación ulterior, sin mención de accidente al tiempo de la operación	0,93	-	-	-	-	-	-	-	-
E879 Otros procedimientos como causas de reacción anormal del paciente o de complicación ulterior, sin mención de infortunio al tiempo del procedimiento	-	-	-	-	-	-	-	-	-
E880 Caída en o desde escaleras o escalones	0,19	-	-	-	-	-	-	-	-
E881 Caída en o desde escala o andamio	-	-	-	-	-	-	-	-	-
E882 Caída desde o fuera de un edificio u otro tipo de construcción	0,19	-	-	-	-	-	-	2,24	-
E883 Caída dentro de un hoyo u otra abertura en la superficie	-	-	-	-	-	-	-	-	-
E884 Otra caída desde un nivel a otro	0,56	-	-	3,02	-	-	-	-	2,33
E885 Caída en el mismo nivel por resbalón, tropezón o traspíe	0,19	-	-	-	-	-	-	-	-
E886 Caída en el mismo nivel por choque con, o empujón dado por, otra persona	-	-	-	-	-	-	-	-	-
E887 Fractura de causa no especificada	0,19	-	-	-	-	-	-	-	-
E888 Otra caída y la no especificada	2,22	-	-	-	-	-	-	-	-
E890 Incendio en vivienda privada	0,19	-	-	-	-	-	-	-	-
E891 Incendio en otra edificación o construcción y en la no especificada	-	-	-	-	-	-	-	-	-
E892 Incendio en sitio que no es edificio ni otro tipo de construcción	-	-	-	-	-	-	-	-	-
E893 Accidente causado por ignición del vestido	-	-	-	-	-	-	-	-	-
E894 Ignición de material muy inflamable	-	-	-	-	-	-	-	-	-
E895 Accidente causado por fuego regulado en vivienda privada	0,19	-	-	-	-	-	-	-	-
E896 Accidente causado por fuego regulado en otra edificación o construcción y en la no especificada	-	-	-	-	-	-	-	-	-
E897 Accidente causado por fuego regulado en sitios que no son edificio ni otro tipo de construcción...	-	-	-	-	-	-	-	-	-
E898 Accidente causado por otros fuegos o llamas especificados	-	-	-	-	-	-	-	-	-

1.6. MORTALIDAD ESPECÍFICA POR EDAD Y CAUSA DETALLADA (999 RÚBRICAS). TASAS POR 100.000 HABITANTES. MUJERES (Continuación).

CAUSA	De 35 a 39 años	De 40 a 44 años	De 45 a 49 años	De 50 a 54 años	De 55 a 59 años	De 60 a 64 años	De 65 a 69 años	De 70 a 74 años	De 75 y más años
E872 Falla de las precauciones de esterilización durante un procedimiento	-	-	-	-	-	-	-	-	-
E873 Falla en la dosificación.....	-	-	-	-	-	-	-	-	-
E874 Falla mecánica de instrumento o aparato durante un procedimiento	-	-	-	-	-	-	-	-	-
E875 Sangre, otro líquido, droga o producto biológico contaminados o infectados	-	-	-	-	-	-	-	-	-
E876 Otros infortunios y los no especificados durante la atención médica	-	-	-	-	-	-	-	-	-
E878 Operaciones y otros procedimientos quirúrgicos como causas de reacción anormal del paciente o de complicación ulterior, sin mención de accidente al tiempo de la operación.....	-	-	-	3,92	-	3,37	3,58	-	6,17
E879 Otros procedimientos como causas de reacción anormal del paciente o de complicación ulterior, sin mención de infortunio al tiempo del procedimiento	-	-	-	-	-	-	-	-	-
E880 Caída en o desde escaleras o escalones	-	-	-	-	-	-	-	-	3,09
E881 Caída en o desde escala o andamio	-	-	-	-	-	-	-	-	-
E882 Caída desde o fuera de un edificio u otro tipo de construcción	-	-	-	-	-	-	-	-	-
E883 Caída dentro de un hoyo u otra abertura en la superficie	-	-	-	-	-	-	-	-	-
E884 Otra caída desde un nivel a otro	-	-	-	-	-	-	-	-	3,09
E885 Caída en el mismo nivel por resbalón, tropezón o traspíe	-	-	-	-	-	-	3,58	-	-
E886 Caída en el mismo nivel por choque con, o empujón dado por, otra persona	-	-	-	-	-	-	-	-	-
E887 Fractura de causa no especificada	-	-	-	-	-	-	-	-	3,09
E888 Otra caída y la no especificada.....	-	-	-	-	-	-	-	-	37,02
E890 Incendio en vivienda privada	-	-	-	-	-	-	-	5,59	-
E891 Incendio en otra edificación o construcción y en la no especificada	-	-	-	-	-	-	-	-	-
E892 Incendio en sitio que no es edificio ni otro tipo de construcción	-	-	-	-	-	-	-	-	-
E893 Accidente causado por ignición del vestido	-	-	-	-	-	-	-	-	-
E894 Ignición de material muy inflamable	-	-	-	-	-	-	-	-	-
E895 Accidente causado por fuego regulado en vivienda privada	-	-	-	-	-	-	-	-	3,09
E896 Accidente causado por fuego regulado en otra edificación o construcción y en la no especificada.....	-	-	-	-	-	-	-	-	-
E897 Accidente causado por fuego regulado en sitios que no son edificio ni otro tipo de construcción...	-	-	-	-	-	-	-	-	-
E898 Accidente causado por otros fuegos o llamas especificados.....	-	-	-	-	-	-	-	-	-

**I.6. MORTALIDAD ESPECÍFICA POR EDAD Y CAUSA DETALLADA (999 RÚBRICAS).
TASAS POR 100.000 HABITANTES. MUJERES (Continuación).**

CAUSA	TOTAL	Menos de 1 año	De 1 a 4 años	De 5 a 9 años	De 10 a 14 años	De 15 a 19 años	De 20 a 24 años	De 25 a 29 años	De 30 a 34 años
E899 Accidente causado por fuego no especificado.....	0,19	-	-	-	-	-	-	-	-
E900 Calor excesivo	-	-	-	-	-	-	-	-	-
E901 Frío excesivo	-	-	-	-	-	-	-	-	-
E902 Presión alta y baja del aire y cambio de la presión del aire.....	-	-	-	-	-	-	-	-	-
E903 Viaje y movimiento	-	-	-	-	-	-	-	-	-
E904 Hambre, sed, exposición a la intemperie, negligencia	-	-	-	-	-	-	-	-	-
E905 Envenenamiento y reacciones tóxicas causadas por plantas y animales venenosos	-	-	-	-	-	-	-	-	-
E906 Otro traumatismo causado por animales	-	-	-	-	-	-	-	-	-
E907 Rayo	-	-	-	-	-	-	-	-	-
E908 Tormenta cataclísmica e inundación causada por tormenta	-	-	-	-	-	-	-	-	-
E909 Erupción y movimiento cataclísmico de la superficie terrestre.....	-	-	-	-	-	-	-	-	-
E910 Ahogamiento y sumersión accidentales.....	0,37	-	-	3,02	-	-	-	-	-
E911 Inhalación e ingestión de alimento que causa obstrucción de las vías respiratorias o sofocación.....	0,93	-	4,15	-	-	-	2,11	-	-
E912 Inhalación e ingestión de otro objeto que causa obstrucción de las vías respiratorias	-	-	-	-	-	-	-	-	-
E913 Sofocación mecánica accidental	-	-	-	-	-	-	-	-	-
E914 Cuerpo extraño que penetra accidentalmente en el ojo y sus anexos.....	-	-	-	-	-	-	-	-	-
E915 Cuerpo extraño que penetra accidentalmente por otro orificio natural	-	-	-	-	-	-	-	-	-
E916 Golpe accidental causado por la caída de un objeto.....	-	-	-	-	-	-	-	-	-
E917 Accidente debido a la colisión con o golpe dado por objeto o persona.....	-	-	-	-	-	-	-	-	-
E918 Apresamiento accidental dentro de o entre objetos	-	-	-	-	-	-	-	-	-
E919 Accidente causado por maquinaria.....	-	-	-	-	-	-	-	-	-
E920 Accidente causado por instrumentos u objetos cortantes o punzantes	-	-	-	-	-	-	-	-	-
E921 Accidente causado por explosión de recipiente a presión.....	-	-	-	-	-	-	-	-	-
E922 Accidente causado por proyectil de arma de fuego.....	-	-	-	-	-	-	-	-	-
E923 Accidente causado por material explosivo	-	-	-	-	-	-	-	-	-
E924 Accidente causado por sustancia u objeto calientes, material cáustico o corrosivo y vapor ...	-	-	-	-	-	-	-	-	-



I.6. MORTALIDAD ESPECÍFICA POR EDAD Y CAUSA DETALLADA (999 RÚBRICAS). TASAS POR 100.000 HABITANTES. MUJERES (Continuación).

CAUSA	De 35 a 39 años	De 40 a 44 años	De 45 a 49 años	De 50 a 54 años	De 55 a 59 años	De 60 a 64 años	De 65 a 69 años	De 70 a 74 años	De 75 y más años
E899 Accidente causado por fuego no especificado	-	-	-	-	-	-	-	-	3,09
E900 Calor excesivo	-	-	-	-	-	-	-	-	-
E901 Frío excesivo	-	-	-	-	-	-	-	-	-
E902 Presión alta y baja del aire y cambio de la presión del aire.....	-	-	-	-	-	-	-	-	-
E903 Viaje y movimiento.....	-	-	-	-	-	-	-	-	-
E904 Hambre, sed, exposición a la intemperie, negligencia	-	-	-	-	-	-	-	-	-
E905 Envenenamiento y reacciones tóxicas causadas por plantas y animales venenosos	-	-	-	-	-	-	-	-	-
E906 Otro traumatismo causado por animales	-	-	-	-	-	-	-	-	-
E907 Rayo	-	-	-	-	-	-	-	-	-
E908 Tormenta cataclísmica e inundación causada por tormenta	-	-	-	-	-	-	-	-	-
E909 Erupción y movimiento cataclísmico de la superficie terrestre.....	-	-	-	-	-	-	-	-	-
E910 Ahogamiento y sumersión accidentales.....	-	3,12	-	-	-	-	-	-	-
E911 Inhalación e ingestión de alimento que causa obstrucción de las vías respiratorias o sofocación.....	-	-	-	-	-	-	-	-	9,26
E912 Inhalación e ingestión de otro objeto que causa obstrucción de las vías respiratorias	-	-	-	-	-	-	-	-	-
E913 Sofocación mecánica accidental	-	-	-	-	-	-	-	-	-
E914 Cuerpo extraño que penetra accidentalmente en el ojo y sus anexos.....	-	-	-	-	-	-	-	-	-
E915 Cuerpo extraño que penetra accidentalmente por otro orificio natural	-	-	-	-	-	-	-	-	-
E916 Golpe accidental causado por la caída de un objeto.....	-	-	-	-	-	-	-	-	-
E917 Accidente debido a la colisión con o golpe dado por objeto o persona	-	-	-	-	-	-	-	-	-
E918 Apresamiento accidental dentro de o entre objetos.....	-	-	-	-	-	-	-	-	-
E919 Accidente causado por maquinaria.....	-	-	-	-	-	-	-	-	-
E920 Accidente causado por instrumentos u objetos cortantes o punzantes	-	-	-	-	-	-	-	-	-
E921 Accidente causado por explosión de recipiente a presión.....	-	-	-	-	-	-	-	-	-
E922 Accidente causado por proyectil de arma de fuego	-	-	-	-	-	-	-	-	-
E923 Accidente causado por material explosivo	-	-	-	-	-	-	-	-	-
E924 Accidente causado por sustancia u objeto calientes, material cáustico o corrosivo y vapor ...	-	-	-	-	-	-	-	-	-

**I.6. MORTALIDAD ESPECÍFICA POR EDAD Y CAUSA DETALLADA (999 RÚBRICAS).
TASAS POR 100.000 HABITANTES. MUJERES (Continuación).**

CAUSA	TOTAL	Menos de 1 año	De 1 a 4 años	De 5 a 9 años	De 10 a 14 años	De 15 a 19 años	De 20 a 24 años	De 25 a 29 años	De 30 a 34 años
E925 Accidente causado por la corriente eléctrica ...	-	-	-	-	-	-	-	-	-
E926 Exposición a radiación.....	-	-	-	-	-	-	-	-	-
E927 Ejercicio excesivo y movimientos muy vigorosos .	-	-	-	-	-	-	-	-	-
E928 Otras causas accidentales y ambientales y las no especificadas	0,37	-	-	-	-	-	-	-	-
E929 Efectos tardíos de lesión accidental	-	-	-	-	-	-	-	-	-
E930 Antibióticos	-	-	-	-	-	-	-	-	-
E931 Otros antiinfecciosos	-	-	-	-	-	-	-	-	-
E932 Hormonas y sustitutos sintéticos	0,19	-	-	-	-	-	-	-	-
E933 Agentes de acción principalmente general ...	-	-	-	-	-	-	-	-	-
E934 Agentes de acción principal sobre la compatibilidad sanguínea	-	-	-	-	-	-	-	-	-
E935 Analgésicos, antipiréticos y antirreumáticos	-	-	-	-	-	-	-	-	-
E936 Drogas anticonvulsivas y antiparkinsonianas	-	-	-	-	-	-	-	-	-
E937 Sedantes e hipnóticos	-	-	-	-	-	-	-	-	-
E938 Otros depresores del sistema nervioso central.....	-	-	-	-	-	-	-	-	-
E939 Agentes psicotrópicos	-	-	-	-	-	-	-	-	-
E940 Estimulantes del sistema nervioso central.....	-	-	-	-	-	-	-	-	-
E941 Drogas que actúan principalmente sobre el sistema nervioso autónomo.....	-	-	-	-	-	-	-	-	-
E942 Agentes que actúan principalmente sobre el aparato cardiovascular	0,19	-	-	-	-	-	-	-	-
E943 Agentes que actúan principalmente sobre el tracto gastrointestinal	-	-	-	-	-	-	-	-	-
E944 Drogas que actúan sobre el metabolismo del agua, de los minerales y del ácido úrico.....	-	-	-	-	-	-	-	-	-
E945 Agentes que actúan principalmente sobre los músculos lisos y estriados y sobre el aparato respiratorio	-	-	-	-	-	-	-	-	-
E946 Agentes que actúan principalmente sobre la piel y las membranas mucosas y drogas de uso en oftalmología, otorrinolaringología y odontología.....	-	-	-	-	-	-	-	-	-
E947 Otras drogas y medicamentos y los no especificados.....	-	-	-	-	-	-	-	-	-
E948 Vacunas bacterianas	-	-	-	-	-	-	-	-	-
E949 Otras vacunas y sustancias biológicas.....	-	-	-	-	-	-	-	-	-
E950 Suicidio y envenenamiento autoinfligido mediante sustancias sólidas o líquidas.....	0,19	-	-	-	-	-	-	-	-
E951 Suicidio y envenenamiento autoinfligido mediante gases de uso doméstico.....	-	-	-	-	-	-	-	-	-

I.6. MORTALIDAD ESPECÍFICA POR EDAD Y CAUSA DETALLADA (999 RÚBRICAS). TASAS POR 100.000 HABITANTES. MUJERES (Continuación).

CAUSA	De 35 a 39 años	De 40 a 44 años	De 45 a 49 años	De 50 a 54 años	De 55 a 59 años	De 60 a 64 años	De 65 a 69 años	De 70 a 74 años	De 75 y más años
E925 Accidente causado por la corriente eléctrica ..	-	-	-	-	-	-	-	-	-
E926 Exposición a radiación.....	-	-	-	-	-	-	-	-	-
E927 Ejercicio excesivo y movimientos muy vigorosos .	-	-	-	-	-	-	-	-	-
E928 Otras causas accidentales y ambientales y las no especificadas	-	-	-	-	-	-	-	-	6,17
E929 Efectos tardíos de lesión accidental	-	-	-	-	-	-	-	-	-
E930 Antibióticos	-	-	-	-	-	-	-	-	-
E931 Otros antiinfecciosos.....	-	-	-	-	-	-	-	-	-
E932 Hormonas y sustitutos sintéticos.....	-	-	-	-	-	-	-	-	3,09
E933 Agentes de acción principalmente general ...	-	-	-	-	-	-	-	-	-
E934 Agentes de acción principal sobre la compatibilidad sanguínea	-	-	-	-	-	-	-	-	-
E935 Analgésicos, antipiréticos y antirreumáticos ...	-	-	-	-	-	-	-	-	-
E936 Drogas anticonvulsivas y antiparkinsonianas.....	-	-	-	-	-	-	-	-	-
E937 Sedantes e hipnóticos	-	-	-	-	-	-	-	-	-
E938 Otros depresores del sistema nervioso central.....	-	-	-	-	-	-	-	-	-
E939 Agentes psicotrópicos	-	-	-	-	-	-	-	-	-
E940 Estimulantes del sistema nervioso central.....	-	-	-	-	-	-	-	-	-
E941 Drogas que actúan principalmente sobre el sistema nervioso autónomo.....	-	-	-	-	-	-	-	-	-
E942 Agentes que actúan principalmente sobre el aparato cardiovascular	-	-	-	-	-	-	-	-	3,09
E943 Agentes que actúan principalmente sobre el tracto gastrointestinal.....	-	-	-	-	-	-	-	-	-
E944 Drogas que actúan sobre el metabolismo del agua, de los minerales y del ácido úrico	-	-	-	-	-	-	-	-	-
E945 Agentes que actúan principalmente sobre los músculos lisos y estriados y sobre el aparato respiratorio	-	-	-	-	-	-	-	-	-
E946 Agentes que actúan principalmente sobre la piel y las membranas mucosas y drogas de uso en oftalmología, otorrinolaringología y odontología	-	-	-	-	-	-	-	-	-
E947 Otras drogas y medicamentos y los no especificados.....	-	-	-	-	-	-	-	-	-
E948 Vacunas bacterianas	-	-	-	-	-	-	-	-	-
E949 Otras vacunas y sustancias biológicas.....	-	-	-	-	-	-	-	-	-
E950 Suicidio y envenenamiento autoinfligido mediante sustancias sólidas o líquidas	-	-	-	-	-	-	3,58	-	-
E951 Suicidio y envenenamiento autoinfligido mediante gases de uso doméstico	-	-	-	-	-	-	-	-	-

**I.6. MORTALIDAD ESPECÍFICA POR EDAD Y CAUSA DETALLADA (999 RÚBRICAS).
TASAS POR 100.000 HABITANTES. MUJERES (Continuación).**

CAUSA	TOTAL	Menos de 1 año	De 1 a 4 años	De 5 a 9 años	De 10 a 14 años	De 15 a 19 años	De 20 a 24 años	De 25 a 29 años	De 30 a 34 años
E952 Suicidio y envenenamiento autoinfligido mediante otros gases y vapores	-	-	-	-	-	-	-	-	-
E953 Suicidio y lesión autoinfligida por ahorcamiento, estrangulación y sofocación.....	1,11	-	-	-	-	-	2,11	-	-
E954 Suicidio y lesión [ahogamiento].....	0,19	-	-	-	-	-	-	-	-
E955 Suicidio y lesión autoinfligida por armas de fuego y explosivos.....	-	-	-	-	-	-	-	-	-
E956 Suicidio y lesión autoinfligida por instrumentos cortantes y punzantes.....	-	-	-	-	-	-	-	-	-
E957 Suicidio y lesión autoinfligida por precipitación desde lugar elevado.....	0,93	-	-	-	-	2,13	2,11	-	-
E958 Suicidio y lesión autoinfligida por otros medios y por los no especificados	-	-	-	-	-	-	-	-	-
E959 Efectos tardíos de lesiones autoinfligidas.....	-	-	-	-	-	-	-	-	-
E960 Lucha, altercado, violación.....	-	-	-	-	-	-	-	-	-
E961 Ataque con sustancia corrosiva o cáustica, excepto envenenamiento	-	-	-	-	-	-	-	-	-
E962 Envenenamiento homicida.....	-	-	-	-	-	-	-	-	-
E963 Homicidio por ahorcamiento y estrangulación....	-	-	-	-	-	-	-	-	-
E964 Homicidio por sumersión [ahogamiento].....	-	-	-	-	-	-	-	-	-
E965 Ataque con armas de fuego y explosivos.....	0,19	-	-	-	-	-	-	-	2,33
E966 Ataque con instrumentos cortantes y punzantes .	-	-	-	-	-	-	-	-	-
E967 Niño maltratado físicamente y otro maltrato.....	-	-	-	-	-	-	-	-	-
E968 Ataque por otros medios y por los no especificados.....	-	-	-	-	-	-	-	-	-
E969 Efectos tardíos de lesiones infligidas intencionalmente por otra persona.....	-	-	-	-	-	-	-	-	-
E970 Lesión por intervención legal con arma de fuego .	-	-	-	-	-	-	-	-	-
E971 Lesión por intervención legal con explosivo	-	-	-	-	-	-	-	-	-
E972 Lesión por intervención legal con gas.....	-	-	-	-	-	-	-	-	-
E973 Lesión por intervención legal con objeto obtuso...	-	-	-	-	-	-	-	-	-
E974 Lesión por intervención legal con instrumento cortante o punzante.....	-	-	-	-	-	-	-	-	-
E975 Lesión por intervención legal con otro medio especificado.....	-	-	-	-	-	-	-	-	-
E976 Lesión por intervención legal con medio no especificado.....	-	-	-	-	-	-	-	-	-
E977 Efectos tardíos de lesiones debidas a intervención legal.....	-	-	-	-	-	-	-	-	-
E978 Ejecución legal.....	-	-	-	-	-	-	-	-	-

I.6. MORTALIDAD ESPECÍFICA POR EDAD Y CAUSA DETALLADA (999 RÚBRICAS). TASAS POR 100.000 HABITANTES. MUJERES (Continuación).

CAUSA	De 35 a 39 años	De 40 a 44 años	De 45 a 49 años	De 50 a 54 años	De 55 a 59 años	De 60 a 64 años	De 65 a 69 años	De 70 a 74 años	De 75 y más años
E952 Suicidio y envenenamiento autoinfligido mediante otros gases y vapores	-	-	-	-	-	-	-	-	-
E953 Suicidio y lesión autoinfligida por ahorcamiento, estrangulación y sofocación	-	-	-	-	-	6,75	-	5,59	6,17
E954 Suicidio y lesión [ahogamiento].....	-	3,12	-	-	-	-	-	-	-
E955 Suicidio y lesión autoinfligida por armas de fuego y explosivos	-	-	-	-	-	-	-	-	-
E956 Suicidio y lesión autoinfligida por instrumentos cortantes y punzantes.....	-	-	-	-	-	-	-	-	-
E957 Suicidio y lesión autoinfligida por precipitación desde lugar elevado.....	-	-	3,86	-	-	3,37	3,58	-	-
E958 Suicidio y lesión autoinfligida por otros medios y por los no especificados	-	-	-	-	-	-	-	-	-
E959 Efectos tardíos de lesiones autoinfligidas.....	-	-	-	-	-	-	-	-	-
E960 Lucha, altercado, violación.....	-	-	-	-	-	-	-	-	-
E961 Ataque con sustancia corrosiva o cáustica, excepto envenenamiento	-	-	-	-	-	-	-	-	-
E962 Envenenamiento homicida.....	-	-	-	-	-	-	-	-	-
E963 Homicidio por ahorcamiento y estrangulación ..	-	-	-	-	-	-	-	-	-
E964 Homicidio por sumersión [ahogamiento].....	-	-	-	-	-	-	-	-	-
E965 Ataque con armas de fuego y explosivos.....	-	-	-	-	-	-	-	-	-
E966 Ataque con instrumentos cortantes y punzantes ..	-	-	-	-	-	-	-	-	-
E967 Niño maltratado físicamente y otro maltrato.....	-	-	-	-	-	-	-	-	-
E968 Ataque por otros medios y por los no especificados.....	-	-	-	-	-	-	-	-	-
E969 Efectos tardíos de lesiones infligidas intencionalmente por otra persona.....	-	-	-	-	-	-	-	-	-
E970 Lesión por intervención legal con arma de fuego ..	-	-	-	-	-	-	-	-	-
E971 Lesión por intervención legal con explosivo	-	-	-	-	-	-	-	-	-
E972 Lesión por intervención legal con gas	-	-	-	-	-	-	-	-	-
E973 Lesión por intervención legal con objeto obtuso...	-	-	-	-	-	-	-	-	-
E974 Lesión por intervención legal con instrumento cortante o punzante	-	-	-	-	-	-	-	-	-
E975 Lesión por intervención legal con otro medio especificado	-	-	-	-	-	-	-	-	-
E976 Lesión por intervención legal con medio no especificado.....	-	-	-	-	-	-	-	-	-
E977 Efectos tardíos de lesiones debidas a intervención legal.....	-	-	-	-	-	-	-	-	-
E978 Ejecución legal	-	-	-	-	-	-	-	-	-

**I.6. MORTALIDAD ESPECÍFICA POR EDAD Y CAUSA DETALLADA (999 RÚBRICAS).
TASAS POR 100.000 HABITANTES. MUJERES (Continuación).**

CAUSA	TOTAL	Menos de 1 año	De 1 a 4 años	De 5 a 9 años	De 10 a 14 años	De 15 a 19 años	De 20 a 24 años	De 25 a 29 años	De 30 a 34 años
E980 Envenenamiento por sustancias líquidas o sólidas en el que se ignora si fue accidental o intencionalmente infligido.....	-	-	-	-	-	-	-	-	-
E981 Envenenamiento por gases de uso doméstico en el que se ignora si fue accidental.....	-	-	-	-	-	-	-	-	-
E982 Envenenamiento por otros gases en el que se ignora si fue accidental o intencionalmente infligido	-	-	-	-	-	-	-	-	-
E983 Ahorcamiento, estrangulación o sofocación en los que se ignora si fueron accidental o intencionalmente infligidos.....	-	-	-	-	-	-	-	-	-
E984 Sumersión [ahogamiento] en la que se ignora si fue accidental o intencionalmente infligida ..	-	-	-	-	-	-	-	-	-
E985 Lesión por arma de fuego y explosivo en la que se ignora si fue accidental o intencionalmente infligida.....	-	-	-	-	-	-	-	-	-
E986 Lesión por otros medios y por los no especificados en la que se ignora si fue accidental o intencionalmente infligida.....	-	-	-	-	-	-	-	-	-
E987 Precipitación desde lugar elevado en la que se ignora si fue accidente o intencionalmente infligida	-	-	-	-	-	-	-	-	-
E988 Lesión por otros medios y por los no especificados en la que se ignora si fue accidental o intencionalmente infligida.....	-	-	-	-	-	-	-	-	-
E989 Efectos tardíos de lesión en la que se ignora si fue accidental o intencionalmente infligida .	-	-	-	-	-	-	-	-	-
E990 Lesión por fuego e incendio en operación de guerra	-	-	-	-	-	-	-	-	-
E991 Lesión por bala o fragmento en operación de guerra	-	-	-	-	-	-	-	-	-
E992 Lesión por explosión de armamento naval en operación de guerra.....	-	-	-	-	-	-	-	-	-
E993 Lesión por otra explosión en operación de guerra	-	-	-	-	-	-	-	-	-
E994 Lesión por destrucción de aeronave en operación de guerra.....	-	-	-	-	-	-	-	-	-
E995 Lesión producida por otros medios y por los no especificados en operaciones de guerra convencional.....	-	-	-	-	-	-	-	-	-
E996 Lesión por arma nuclear en operación de guerra	-	-	-	-	-	-	-	-	-
E997 Lesión por otras formas de guerra no convencional.....	-	-	-	-	-	-	-	-	-
E998 Lesión por operaciones de guerra, pero ocurrida después de haber cesado las hostilidades.....	-	-	-	-	-	-	-	-	-
E999 Efectos tardíos de lesión por operaciones de guerra	-	-	-	-	-	-	-	-	-

I.6. MORTALIDAD ESPECÍFICA POR EDAD Y CAUSA DETALLADA (999 RÚBRICAS). TASAS POR 100.000 HABITANTES. MUJERES (Continuación).

CAUSA	De 35 a 39 años	De 40 a 44 años	De 45 a 49 años	De 50 a 54 años	De 55 a 59 años	De 60 a 64 años	De 65 a 69 años	De 70 a 74 años	De 75 y más años
E980 Envenenamiento por sustancias líquidas o sólidas en el que se ignora si fue accidental o intencionalmente infligido.....	-	-	-	-	-	-	-	-	-
E981 Envenenamiento por gases de uso doméstico en el que se ignora si fue accidental.....	-	-	-	-	-	-	-	-	-
E982 Envenenamiento por otros gases en el que se ignora si fue accidental o intencionalmente infligido	-	-	-	-	-	-	-	-	-
E983 Ahorcamiento, estrangulación o sofocación en los que se ignora si fueron accidental o intencionalmente infligidos.....	-	-	-	-	-	-	-	-	-
E984 Sumersión [ahogamiento] en la que se ignora si fue accidental o intencionalmente infligida	-	-	-	-	-	-	-	-	-
E985 Lesión por arma de fuego y explosivo en la que se ignora si fue accidental o intencionalmente infligida.....	-	-	-	-	-	-	-	-	-
E986 Lesión por otros medios y por los no especificados en la que se ignora si fue accidental o intencionalmente infligida.....	-	-	-	-	-	-	-	-	-
E987 Precipitación desde lugar elevado en la que se ignora si fue accidente o intencionalmente infligida	-	-	-	-	-	-	-	-	-
E988 Lesión por otros medios y por los no especificados en la que se ignora si fue accidental o intencionalmente infligida.....	-	-	-	-	-	-	-	-	-
E989 Efectos tardíos de lesión en la que se ignora si fue accidental o intencionalmente infligida .	-	-	-	-	-	-	-	-	-
E990 Lesión por fuego e incendio en operación de guerra	-	-	-	-	-	-	-	-	-
E991 Lesión por bala o fragmento en operación de guerra	-	-	-	-	-	-	-	-	-
E992 Lesión por explosión de armamento naval en operación de guerra.....	-	-	-	-	-	-	-	-	-
E993 Lesión por otra explosión en operación de guerra	-	-	-	-	-	-	-	-	-
E994 Lesión por destrucción de aeronave en operación de guerra.....	-	-	-	-	-	-	-	-	-
E995 Lesión producida por otros medios y por los no especificados en operaciones de guerra convencional.....	-	-	-	-	-	-	-	-	-
E996 Lesión por arma nuclear en operación de guerra	-	-	-	-	-	-	-	-	-
E997 Lesión por otras formas de guerra no convencional.....	-	-	-	-	-	-	-	-	-
E998 Lesión por operaciones de guerra, pero ocurrida después de haber cesado las hostilidades.....	-	-	-	-	-	-	-	-	-
E999 Efectos tardíos de lesión por operaciones de guerra	-	-	-	-	-	-	-	-	-

1.7. NACIMIENTOS POR ÁREA DE SALUD, TIPO DE NACIDO Y SEXO.

ÁREA DE SALUD	TOTAL			NACIDOS VIVOS						NACIDOS MUERTOS		
	Total	Hombres	Mujeres	Muertos antes de las 24 h.			Vivieron más de las 24 h.			Total	Hombres	Mujeres
				Total	Hombres	Mujeres	Total	Hombres	Mujeres			
TOTAL	12.466	6.471	5.995	12.381	6.425	5.956	27	21	6	58	25	33
Area I.....	5.044	2.617	2.427	5.002	2.596	2.406	13	10	3	29	11	18
Area II.....	3.005	1.545	1.460	2.984	1.533	1.451	8	6	2	13	6	7
Area III.....	1.405	730	675	1.395	723	672	3	3	-	7	4	3
Area IV.....	705	377	328	704	377	327	-	-	-	1	-	1
Area V.....	568	316	252	563	314	249	1	1	-	4	1	3
Area VI.....	1.739	886	853	1.733	882	851	2	1	1	4	3	1
No consta.....	-	-	-	-	-	-	-	-	-	-	-	-

1.8. DEFUNCIONES DE MENORES DE 1 AÑO POR EDAD Y SEXO.

GRUPOS DE EDAD	TOTAL	Hombres	Mujeres
TOTAL(*)	82	50	32
Nacidos muertos	58	25	33
Menos de 24 horas.....	27	21	6
De 1 a 6 días.....	19	9	10
De 7 a 27 días.....	12	4	8
De 28 días a 1 año.....	24	16	8

(*) No incluye los nacidos muertos.

1.9. DEFUNCIONES DE MENORES DE 1 AÑO POR EDAD Y ÁREA DE SALUD.

GRUPOS DE EDAD	TOTAL	ÁREAS DE SALUD						No consta
		I	II	III	IV	V	VI	
TOTAL(*)	82	39	18	10	3	3	9	-
Nacidos muertos	58	29	13	7	1	4	4	-
Menos de 24 horas.....	27	13	8	3	-	1	2	-
De 1 a 6 días.....	19	10	4	2	1	-	2	-
De 7 a 27 días.....	12	6	-	1	2	2	1	-
De 28 días a 1 año.....	24	10	6	4	-	-	4	-

(*) No incluye los nacidos muertos.

I.10. MORTALIDAD INFANTIL POR SUBGRUPOS Y SEXO. TASAS POR 1.000 NACIDOS VIVOS (*).

TIPOS DE TASA	TOTAL	Hombres	Mujeres
Tasa de Mortalidad Perinatal (TMP).....	8,34	8,50	8,17
Tasa de Mortalidad Neonatal (TMN)	4,67	5,27	4,03
Tasa de Mortalidad Neonatal Precoz (TMN Precoz)	3,71	4,65	2,68
Tasa de Mortalidad Neonatal Tardía (TMN Tardía).....	0,97	0,62	1,34
Tasa de Mortalidad Posneonatal (TMPN)	1,93	2,48	1,34
Tasa de Mortalidad Infantil (TMI)	6,61	7,76	5,37

(*) Excepto la tasa de mortalidad perinatal que es por 1.000 nacidos vivos y muertos.

I.11. MORTALIDAD INFANTIL POR ÁREA DE SALUD Y SUBGRUPOS. TASAS POR 1.000 NACIDOS VIVOS (*).

ÁREA DE SALUD	Tasa de Mortalidad Perinatal	Tasa de Mortalidad Neonatal	Tasa de Mortalidad Posneonatal	Tasa de Mortalidad Infantil
TOTAL	8,34	4,67	1,93	6,61
Area I.....	10,31	5,78	1,99	7,78
Area II.....	8,32	4,01	2,01	6,02
Area III.....	8,54	4,29	2,86	7,15
Area IV	2,84	4,26	-	4,26
Area V	8,80	5,32	-	5,32
Area VI	4,60	2,88	2,31	5,19

(*) Excepto en la tasa de mortalidad perinatal que es por 1.000 nacidos vivos y muertos.

I.12. AÑOS POTENCIALES DE VIDA PERDIDOS POR TODAS LAS CAUSAS, POR ÁREA DE SALUD Y SEXO.

ÁREA DE SALUD	TOTAL				HOMBRES				MUJERES			
	APVP	%	Media	DE	APVP	%	Media	DE	APVP	%	Media	DE
TOTAL	35.860	100,00	14,79	14,85	26.013	72,54	15,21	14,72	9.847	27,46	13,77	15,12
Area I.....	13.991	39,02	15,14	15,08	10.021	27,94	15,44	14,51	3.971	11,07	14,44	16,33
Area II.....	10.381	28,95	15,42	15,29	7.897	22,02	15,76	14,97	2.484	6,93	14,44	16,15
Area III.....	3.694	10,30	12,96	13,33	2.486	6,93	12,88	13,25	1.208	3,37	13,13	13,49
Area IV	2.249	6,27	14,99	15,13	1.538	4,29	14,64	14,98	712	1,98	15,81	15,45
Area V	1.037	2,89	12,06	14,93	836	2,33	13,06	15,74	201	0,56	9,14	11,79
Area VI	4.509	12,57	14,69	14,12	3.237	9,03	16,35	15,29	1.272	3,55	11,67	11,08

1.13. AÑOS POTENCIALES DE VIDA PERDIDOS POR GRANDES GRUPOS DE CAUSAS Y SEXO.

GRANDES GRUPOS	TOTAL				HOMBRES				MUJERES			
	APVP	%	Media	DE	APVP	%	Media	DE	APVP	%	Media	DE
TOTAL.....	35.860	100,00	14,79	14,85	26.013	72,54	15,21	14,72	9.847	27,46	13,77	15,12
I Enfermedades infecciosas y parasitarias	344	0,96	11,47	13,10	260	0,72	11,28	12,97	85	0,24	12,07	13,49
II Tumores	10.860	30,28	12,43	11,82	6.514	18,16	11,82	11,29	4.347	12,12	13,46	12,60
III Enfermedades de las glándulas endocrinas, de la nutrición, del metabolismo y trastornos de la inmunidad	3.603	10,05	24,18	16,97	2.948	8,22	26,55	15,09	655	1,83	17,24	19,97
IV Enfermedades de la sangre y de los órganos hematopoyéticos.....	242	0,67	21,95	19,12	158	0,44	22,50	18,31	84	0,23	21,00	20,43
V Trastornos mentales	406	1,13	17,63	16,04	328	0,91	20,50	15,66	78	0,22	11,07	14,94
VI Enfermedades del sistema nervioso y de los órganos de los sentidos	1.157	3,23	20,66	19,20	837	2,33	21,45	18,22	321	0,89	18,85	21,18
VII Enfermedades del aparato circulatorio	5.534	15,43	9,27	9,36	4.055	11,31	9,79	9,22	1.479	4,12	8,08	9,55
VIII Enfermedades del aparato respiratorio	1.439	4,01	9,86	11,80	1.246	3,47	10,13	12,20	194	0,54	8,41	9,31
IX Enfermedades del aparato digestivo.....	1.974	5,50	11,15	10,71	1.436	4,00	10,88	10,00	538	1,50	11,94	12,54
X Enfermedades del aparato genitourinario	391	1,09	8,89	11,01	238	0,66	7,44	7,86	153	0,43	12,75	16,11
XI Complicaciones del embarazo, del parto y del puerperio	-	-	-	-	-	-	-	-	-	-	-	-
XII Enfermedades de la piel y del tejido celular subcutáneo	30	0,08	9,83	4,03	-	-	-	-	30	0,08	9,83	4,03
XIII Enfermedades del sistema osteomuscular y del tejido conjuntivo.....	44	0,12	22,00	20,50	2	-	1,50	-	43	0,12	42,50	-
XIV Anomalías congénitas.....	308	0,86	38,50	23,41	201	0,56	33,50	24,79	107	0,30	53,50	7,00
XV Ciertas afecciones originadas en el período perinatal.....	69	0,19	68,50	-	-	-	-	-	69	0,19	68,50	-
XVI Signos, síntomas y estados morbosos mal definidos	239	0,67	34,07	21,08	83	0,23	20,75	15,37	156	0,43	51,83	13,02
XVII Traumatismos y envenenamientos	9.224	25,72	31,06	17,60	7.711	21,50	30,72	17,01	1.513	4,22	32,89	20,42

I.14. AÑOS POTENCIALES DE VIDA PERDIDOS POR CAUSAS DE LA LISTA REDUCIDA Y SEXO.

CAUSA	TOTAL				HOMBRES				MUJERES			
	APVP	%	Media	DE	APVP	%	Media	DE	APVP	%	Media	DE
TOTAL.....	35.860	100,00	14,79	14,85	26.013	72,54	15,21	14,72	9.847	27,46	13,77	15,12
01 Fiebres tifoidea y paratifoidea	-	-	-	-	-	-	-	-	-	-	-	-
02 Otras infecciones por salmonella y otras intoxicaciones alimentarias	-	-	-	-	-	-	-	-	-	-	-	-
03 Enfermedades infecciosas intestinales.....	2	-	1,50	-	2	-	1,50	-	-	-	-	-
04 Tuberculosis respiratoria	129	0,36	12,90	13,46	87	0,24	9,61	9,64	43	0,12	42,50	-
05 Otras tuberculosis	2	-	1,50	-	2	-	1,50	-	-	-	-	-
06 Otras enfermedades infecciosas bacterianas	137	0,38	13,70	16,68	114	0,32	19,00	19,40	23	0,06	5,75	5,07
07 Hepatitis viral	44	0,12	11,00	5,85	41	0,11	13,50	4,55	4	0,01	3,50	-
08 Tétanos.....	-	-	-	-	-	-	-	-	-	-	-	-
09 Resto enfermedades infecciosas víricas	8	0,02	7,50	-	8	0,02	7,50	-	-	-	-	-
10 Enfermedades parasitarias y resto de infecciones.....	24	0,07	7,83	5,56	8	0,02	4,00	1,50	16	0,04	15,50	-
11 Tumor maligno de cavidad bucal y faringe.....	492	1,37	12,30	7,71	463	1,29	13,21	7,74	30	0,08	5,90	3,01
12 Tumor maligno del esófago.....	196	0,55	10,29	5,89	182	0,51	10,11	6,00	14	0,04	13,50	-
13 Tumor maligno del estómago.....	605	1,69	11,20	8,73	479	1,33	11,67	9,15	127	0,35	9,73	7,04
14 Tumor maligno del intestino delgado ..	14	0,04	7,00	5,50	13	0,03	12,50	-	2	-	1,50	-
15 Tumor maligno del intestino grueso	502	1,40	10,46	9,84	333	0,93	10,41	9,53	169	0,47	10,56	10,42
16 Tumor maligno del recto.	281	0,78	9,37	9,58	92	0,26	6,10	4,67	190	0,53	12,63	11,84
17 Tumor maligno del hígado	368	1,02	11,85	13,12	227	0,63	12,61	15,25	141	0,39	10,81	9,31
18 Tumor maligno de la vesícula biliar.....	133	0,37	8,31	5,57	76	0,21	9,50	4,72	57	0,16	7,13	6,08
19 Tumor maligno del páncreas	285	0,79	9,18	7,18	174	0,48	9,13	7,98	111	0,31	9,25	5,67
20 Tumor maligno de la laringe.....	302	0,84	10,79	7,50	302	0,84	10,79	7,50	-	-	-	-
21 Tumor maligno de la tráquea, de los bronquios y del pulmón.....	1.579	4,40	10,45	8,05	1.454	4,05	10,39	7,94	125	0,35	11,32	9,32
22 Tumor maligno de los huesos.....	495	1,38	35,36	19,98	360	1,00	32,68	19,94	136	0,38	45,17	16,82
23 Tumor maligno de la piel.....	189	0,53	12,57	9,63	99	0,27	10,94	10,08	90	0,25	15,00	8,34
24 Tumor maligno de la mama femenina .	1.181	3,29	13,89	10,63	-	-	-	-	1.181	3,29	13,89	10,63
25 Tumor maligno del cuello uterino	287	0,80	17,94	10,82	-	-	-	-	287	0,80	17,94	10,82
26 Otros tumores malignos del útero.....	199	0,55	9,05	8,23	-	-	-	-	199	0,55	9,05	8,23
27 Tumor maligno de la próstata	144	0,40	5,14	5,26	144	0,40	5,14	5,26	-	-	-	-
28 Tumor maligno de otras localizaciones.....	1.408	3,93	13,04	13,29	717	2,00	11,75	11,36	692	1,93	14,71	15,28
29 Tumor maligno de localización no especificada.....	405	1,13	9,41	7,17	249	0,69	9,58	7,42	156	0,43	9,15	6,75
30 Leucemia	890	2,48	30,67	20,89	551	1,54	32,38	20,16	339	0,95	28,25	21,65
31 Enfermedad de Hodgkin	54	0,15	27,00	13,50	54	0,15	27,00	13,50	-	-	-	-

1.14. AÑOS POTENCIALES DE VIDA PERDIDOS POR CAUSAS DE LA LISTA REDUCIDA Y SEXO (Continuación).

CAUSA	TOTAL				HOMBRES				MUJERES			
	APVP	%	Media	DE	APVP	%	Media	DE	APVP	%	Media	DE
32 Otros tumores del tejido linfático y órganos hematopoyéticos	370	1,03	11,92	10,87	208	0,58	11,56	9,44	162	0,45	12,42	12,55
33 Tumores benignos	72	0,20	14,30	8,86	72	0,20	14,30	8,86	-	-	-	-
34 Carcinoma in situ	-	-	-	-	-	-	-	-	-	-	-	-
35 Tumores de evolución incierta y de naturaleza no especificada.....	414	1,15	15,92	16,49	270	0,75	14,18	16,40	145	0,40	20,64	15,79
36 Diabetes.....	298	0,83	6,33	6,59	185	0,52	7,38	8,18	113	0,32	5,14	3,75
37 Otras enfermedades de las glándulas endocrinas	182	0,51	15,17	18,42	87	0,24	14,50	13,11	95	0,26	15,83	22,48
38 Trastornos de la inmunidad (SIDA)	3.123	8,71	34,70	10,99	2.676	7,46	33,45	10,43	447	1,25	44,70	10,22
39 Serología o cultivo ⊕ para el VIH	43	0,12	42,50	-	43	0,12	42,50	-	-	-	-	-
40 Anemias.....	91	0,25	22,75	18,83	8	0,02	7,50	-	84	0,23	27,83	19,22
41 Otras enfermedades de la sangre y de los órganos hematopoyéticos.....	151	0,42	21,50	19,27	150	0,42	25,00	18,64	1	-	0,50	-
42 Psicosis alcohólica.....	24	0,07	12,00	1,50	24	0,07	12,00	1,50	-	-	-	-
43 Otros trastornos mentales.....	382	1,06	18,17	16,68	304	0,85	21,71	16,37	78	0,22	11,07	14,94
44 Enfermedades del sistema nervioso y de los órganos de los sentidos.....	1.157	3,23	20,66	19,20	837	2,33	21,45	18,22	321	0,89	18,85	21,18
45 Enfermedades reumáticas crónicas del corazón	231	0,64	9,63	8,70	83	0,23	11,79	11,84	149	0,41	8,74	6,81
46 Enfermedades hipertensivas.....	162	0,45	9,50	7,81	100	0,28	9,05	6,23	62	0,17	10,33	10,02
47 Enfermedades isquémicas del corazón	2.435	6,79	9,19	8,97	1.919	5,35	9,69	8,74	516	1,44	7,69	9,46
48 Otras enfermedades del corazón y de la circulación pulmonar	1.031	2,88	10,97	11,76	733	2,04	11,82	11,44	298	0,83	9,31	12,18
49 Enfermedades del corazón mal definidas	208	0,58	8,00	6,50	193	0,54	8,37	6,77	16	0,04	5,17	2,49
50 Enfermedades cerebro-vasculares	1.284	3,58	8,34	8,56	850	2,37	8,67	8,41	434	1,21	7,75	8,79
51 Arteriosclerosis	9	0,03	4,50	4,00	9	0,02	8,50	-	1	-	0,50	-
52 Enfermedades vasos sanguíneos.....	175	0,49	11,63	11,86	170	0,47	12,14	12,12	5	0,01	4,50	-
53 Infecciones respiratorias agudas incluida influenza	8	0,02	4,00	2,50	7	0,02	6,50	-	2	-	1,50	-
54 Neumonía	389	1,08	16,89	13,88	376	1,05	18,80	13,91	13	0,03	4,17	1,25
55 Bronquitis, enfisema, asma.....	666	1,86	7,83	9,60	549	1,53	7,31	9,01	117	0,33	11,70	12,56
56 Otras enfermedades del aparato respiratorio	377	1,05	10,47	13,43	315	0,88	11,65	15,11	63	0,17	6,94	4,50
57 Gastritis, duodenitis, úlcus péptico	111	0,31	13,88	20,43	106	0,29	21,10	22,95	6	0,02	1,83	1,89
58 Cirrosis y otras enfermedades crónicas del hígado.....	1.321	3,68	10,74	8,63	1.053	2,94	10,74	8,41	268	0,75	10,70	9,42
59 Resto de enfermedades del aparato digestivo.....	542	1,51	11,78	12,95	278	0,77	9,57	10,27	265	0,74	15,56	15,87
60 Nefritis, síndrome nefrótico, nefrosis ..	282	0,79	7,83	11,12	164	0,46	6,06	6,21	119	0,33	13,17	18,47

I.14. AÑOS POTENCIALES DE VIDA PERDIDOS POR CAUSAS DE LA LISTA REDUCIDA Y SEXO (Continuación).

CAUSA	TOTAL				HOMBRES				MUJERES			
	APVP	%	Media	DE	APVP	%	Media	DE	APVP	%	Media	DE
61 Resto de las enfermedades del aparato urinario	100	0,28	14,21	9,62	65	0,18	16,25	11,95	35	0,10	11,50	3,56
62 Enfermedades de los órganos genitales masculinos	10	0,03	9,50	-	10	0,03	9,50	-	-	-	-	-
63 Enfermedades de los órganos genitales femeninos	-	-	-	-	-	-	-	-	-	-	-	-
64 Complicaciones del embarazo, parto y puerperio	-	-	-	-	-	-	-	-	-	-	-	-
65 Enfermedades de piel y tejido celular subcutáneo	30	0,08	9,83	4,03	-	-	-	-	30	0,08	9,83	4,03
66 Enfermedades del sistema osteomuscular y tejido conjuntivo	44	0,12	22,00	20,50	2	-	1,50	-	43	0,12	42,50	-
67 Anomalías congénitas	308	0,86	38,50	23,41	201	0,56	33,50	24,79	107	0,30	53,50	7,00
68 Causas perinatales	69	0,19	68,50	-	-	-	-	-	69	0,19	68,50	-
69 Síntomas y estados morbosos mal definidos	196	0,55	32,67	22,46	41	0,11	13,50	10,23	156	0,43	51,83	13,02
70 Accidentes de vehículo a motor	4.085	11,39	32,94	17,44	3.287	9,17	31,61	17,44	798	2,23	39,90	15,70
71 Caídas accidentales	434	1,21	25,50	16,30	285	0,79	21,88	12,38	149	0,42	37,25	21,22
72 Ahogamiento	593	1,65	37,06	18,54	503	1,40	35,93	18,12	90	0,25	45,00	19,50
73 Accidentes de tipo industrial	320	0,89	32,00	13,61	320	0,89	32,00	13,61	-	-	-	-
74 Suicidio y autolesiones	1.750	4,88	26,52	15,91	1.523	4,25	27,20	15,11	227	0,63	22,70	19,37
75 Resto de causas externas	2.042	5,69	31,91	18,84	1.793	5,00	33,20	17,86	249	0,69	24,90	22,15
76 Dependencia a las drogas. Abuso de las drogas. Envenenamiento accidental por opiáceos, cocaína	-	-	-	-	-	-	-	-	-	-	-	-

I.15. RAZÓN DE MORTALIDAD ESTÁNDAR E INTERVALO DE CONFIANZA AL 95% POR TODAS LAS CAUSAS, POR ÁREAS DE SALUD Y SEXO.

ÁREA DE SALUD	TOTAL			HOMBRES			MUJERES		
	RME	Interv. confian.		RME	Interv. confian.		RME	Interv. confian.	
		L inf.	L sup.		L inf.	L sup.		L inf.	L sup.
Area I.....	93,81	90,56	97,16	99,39	94,67	104,29	95,74	90,91	100,76
Area II.....	105,63	101,07	110,33	112,50	106,08	119,21	97,84	91,47	104,53
Area III.....	100,56	94,61	106,79	95,06	87,22	103,41	105,97	97,08	115,45
Area IV.....	94,73	86,98	102,99	86,50	76,78	97,11	102,23	90,25	115,36
Area V.....	90,69	81,73	100,36	87,25	75,44	100,40	93,40	80,22	108,13
Area VI.....	104,23	98,39	110,33	98,04	90,30	106,27	111,18	102,44	120,47

I.16. RAZÓN DE MORTALIDAD ESTÁNDAR E INTERVALO DE CONFIANZA AL 95% POR GRANDES GRUPOS DE CAUSAS Y ÁREAS DE SALUD. TOTAL.

GRANDES GRUPOS	ÁREA I			ÁREA II			ÁREA III		
	RME	Intervalo confianza		RME	Intervalo confianza		RME	Intervalo confianza	
		L inf.	L sup.		L inf.	L sup.		L inf.	L sup.
TOTAL.....	93,81	90,56	97,16	105,63	101,07	110,33	100,56	94,61	106,79
I Enfermedades infecciosas y parasitarias	118,54	86,45	158,62	105,15	66,63	157,79	49,60	18,11	107,96
II Tumores	90,02	83,55	96,87	105,91	96,49	116,00	105,60	92,94	119,50
III Enfermedades de las glándulas endocrinas, de la nutrición, del metabolismo y trastornos de la inmunidad	107,02	90,78	125,32	114,99	93,14	140,42	60,04	39,56	87,36
IV Enfermedades de la sangre y de los órganos hematopoyéticos	89,80	49,05	150,68	94,29	40,60	185,80	63,92	12,85	186,77
V Trastornos mentales	121,72	99,56	147,36	84,86	61,41	114,31	86,97	56,27	128,40
VI Enfermedades del sistema nervioso y de los órganos de los sentidos.....	111,59	85,15	143,64	109,76	76,44	152,66	92,32	52,73	149,93
VII Enfermedades del aparato circulatorio	92,45	87,33	97,78	100,93	93,94	108,29	105,49	96,04	115,62
VIII Enfermedades del aparato respiratorio.....	93,95	83,75	105,05	99,79	86,14	114,99	97,31	79,58	117,80
IX Enfermedades del aparato digestivo.....	100,05	85,89	115,88	102,66	83,96	124,27	101,49	76,86	131,50
X Enfermedades del aparato genitourinario	77,74	60,37	98,56	164,84	131,66	203,83	96,20	63,91	139,04
XI Complicaciones del embarazo, del parto y del puerperio.....	-	-	-	-	-	-	-	-	-
XII Enfermedades de la piel y del tejido celular subcutáneo	63,50	23,19	138,22	229,11	118,25	400,24	33,95	0,44	188,90
XIII Enfermedades del sistema osteomuscular y del tejido conjuntivo.....	90,99	57,66	136,53	100,43	56,17	165,66	116,79	55,91	214,79
XIV Anomalías congénitas.....	125,85	74,55	198,92	71,58	26,14	155,81	101,44	27,29	259,72
XV Ciertas afecciones originadas en el período perinatal.....	129,24	80,97	195,69	91,17	41,60	173,07	88,84	23,90	227,45
XVI Signos, síntomas y estados morbosos mal definidos.....	75,44	55,22	100,62	99,84	69,92	138,23	155,73	106,50	219,85
XVII Traumatismos y envenenamientos	89,86	76,01	105,51	129,18	107,01	154,59	83,65	59,48	114,36

I.16. RAZÓN DE MORTALIDAD ESTÁNDAR E INTERVALO DE CONFIANZA AL 95% POR GRANDES GRUPOS DE CAUSAS Y ÁREAS DE SALUD. TOTAL.

GRANDES GRUPOS	ÁREA IV			ÁREA V			ÁREA VI		
	RME	Intervalo confianza		RME	Intervalo confianza		RME	Intervalo confianza	
		L inf.	L sup.		L inf.	L sup.		L inf.	L sup.
TOTAL.....	94,73	86,98	102,99	90,69	81,73	100,36	104,23	98,39	110,33
I Enfermedades infecciosas y parasitarias	-	-	-	106,46	34,31	248,45	123,47	70,53	200,52
II Tumores	83,76	68,78	101,04	84,22	66,46	105,27	106,31	94,07	119,69
III Enfermedades de las glándulas endocrinas, de la nutrición, del metabolismo y trastornos de la inmunidad	66,18	37,80	107,48	90,67	51,79	147,25	104,26	77,86	136,73
IV Enfermedades de la sangre y de los órganos hematopoyéticos	274,34	109,91	565,27	164,24	33,01	479,89	39,37	4,42	142,15
V Trastornos mentales	56,41	25,74	107,09	79,55	36,30	151,03	104,40	71,40	147,39
VI Enfermedades del sistema nervioso y de los órganos de los sentidos	53,47	17,23	124,79	74,11	23,88	172,95	89,91	52,34	143,96
VII Enfermedades del aparato circulatorio	104,29	91,76	118,05	89,64	75,95	105,08	110,89	101,47	120,94
VIII Enfermedades del aparato respiratorio	112,11	86,88	142,37	101,63	73,55	136,91	109,02	90,75	129,89
IX Enfermedades del aparato digestivo	94,22	63,09	135,32	82,89	49,10	131,00	92,91	70,18	120,66
X Enfermedades del aparato genitourinario	92,84	51,93	153,14	43,74	14,09	102,06	80,99	52,40	119,56
XI Complicaciones del embarazo, del parto y del puerperio	-	-	-	-	-	-	-	-	-
XII Enfermedades de la piel y del tejido celular subcutáneo	-	-	-	86,30	1,13	480,17	95,02	19,10	277,63
XIII Enfermedades del sistema osteomuscular y del tejido conjuntivo	167,99	72,33	331,03	118,35	31,84	303,00	66,12	24,14	143,91
XIV Anomalías congénitas	165,00	33,16	482,09	65,07	0,85	362,04	59,79	12,02	174,70
XV Ciertas afecciones originadas en el período perinatal	50,87	0,66	283,05	114,61	12,87	413,81	50,91	10,23	148,75
XVI Signos, síntomas y estados morbosos mal definidos	44,00	14,18	102,69	185,10	103,52	305,31	113,97	73,74	168,25
XVII Traumatismos y envenenamientos	109,28	71,37	160,13	101,11	59,89	159,80	73,15	52,25	99,62

I.17. RAZÓN DE MORTALIDAD ESTÁNDAR E INTERVALO DE CONFIANZA AL 95% POR CAUSAS DE LA LISTA REDUCIDA Y ÁREAS DE SALUD. TOTAL.

GRANDES GRUPOS	ÁREA I			ÁREA II			ÁREA III		
	RME	Intervalo confianza		RME	Intervalo confianza		RME	Intervalo confianza	
		L inf.	L sup.		L inf.	L sup.		L inf.	L sup.
TOTAL.....	93,81	90,56	97,16	105,63	101,07	110,33	100,56	94,61	106,79
01 Fiebres tifoidea y paratifoidea	-	-	-	-	-	-	-	-	-
02 Otras infecciones por salmonella y otras intoxicaciones alimentarias	-	-	-	-	-	-	-	-	-
03 Enfermedades infecciosas intestinales.....	87,12	9,78	314,55	73,21	0,96	407,35	128,08	1,67	712,64
04 Tuberculosis respiratoria	90,05	36,08	185,54	107,28	34,57	250,36	39,70	0,52	220,87
05 Otras tuberculosis	259,45	3,39	1.443,57	-	-	-	-	-	-
06 Otras enfermedades infecciosas bacterianas	142,43	94,62	205,86	111,47	59,29	190,63	45,85	9,22	133,97
07 Hepatitis viral	107,05	28,80	274,07	53,58	0,70	298,12	-	-	-
08 Tétanos.....	-	-	-	-	-	-	-	-	-
09 Resto enfermedades infecciosas víricas	259,02	3,39	1.441,14	-	-	-	-	-	-
10 Enfermedades parasitarias y resto de infecciones.....	53,67	6,03	193,77	162,59	32,68	475,05	99,13	1,30	551,56
11 Tumor maligno de cavidad bucal y faringe.....	95,23	60,35	142,90	67,14	30,64	127,46	141,55	67,76	260,33
12 Tumor maligno del esófago.....	80,35	40,05	143,77	66,43	21,41	155,02	150,27	54,87	327,09
13 Tumor maligno del estómago.....	103,34	76,94	135,88	83,43	53,44	124,14	108,64	63,25	173,95
14 Tumor maligno del intestino delgado	-	-	-	-	-	-	263,29	3,44	1.464,92
15 Tumor maligno del intestino grueso.....	111,12	85,19	142,45	95,76	64,60	136,71	75,05	39,92	128,35
16 Tumor maligno del recto.	109,13	72,50	157,73	88,98	47,33	152,17	125,95	60,30	231,64
17 Tumor maligno del hígado	87,93	55,72	131,94	121,43	71,93	191,93	111,18	50,73	211,06
18 Tumor maligno de la vesícula biliar	80,38	41,49	140,42	121,05	55,23	229,80	175,67	70,38	361,97
19 Tumor maligno del páncreas	91,57	61,31	131,52	95,43	55,56	152,80	92,41	42,17	175,44
20 Tumor maligno de la laringe.....	83,14	50,03	129,84	67,65	27,10	139,39	73,85	19,87	189,07
21 Tumor maligno de la tráquea, de los bronquios y del pulmón	87,07	72,19	104,12	121,78	97,92	149,69	117,28	86,17	155,96
22 Tumor maligno de los huesos.....	113,33	51,71	215,15	63,95	12,85	186,84	83,61	9,39	301,89
23 Tumor maligno de la piel.....	96,24	53,82	158,74	93,51	40,26	184,27	107,07	34,51	249,88
24 Tumor maligno de la mama femenina	89,46	67,57	116,17	98,26	67,63	138,00	122,55	76,78	185,56
25 Tumor maligno del cuello uterino .	111,62	55,64	199,73	68,63	18,46	175,70	96,61	19,42	282,29
26 Otros tumores malignos del útero	85,63	46,77	143,68	54,93	17,70	128,20	143,40	57,45	295,48
27 Tumor maligno de la próstata	92,63	68,06	123,18	122,88	86,51	169,38	88,00	49,22	145,15
28 Tumor maligno de otras localizaciones.....	83,54	66,63	103,43	118,20	91,41	150,38	98,95	66,75	141,26
29 Tumor maligno de localización no especificada.....	83,72	59,52	114,45	149,53	105,27	206,11	66,53	30,36	126,31
30 Leucemia	67,04	39,03	107,35	114,90	65,63	186,60	94,41	37,82	194,53
31 Enfermedad de Hodgkin	85,36	9,59	308,18	144,13	16,19	520,38	133,17	1,74	740,96

1.17. RAZÓN DE MORTALIDAD ESTÁNDAR E INTERVALO DE CONFIANZA AL 95% POR CAUSAS DE LA LISTA REDUCIDA Y ÁREAS DE SALUD. TOTAL.

(Continuación).

GRANDES GRUPOS	ÁREA IV			ÁREA V			ÁREA VI		
	RME	Intervalo confianza		RME	Intervalo confianza		RME	Intervalo confianza	
		L inf.	L sup.		L inf.	L sup.		L inf.	L sup.
TOTAL.....	94,73	86,98	102,99	90,69	81,73	100,36	104,23	98,39	110,33
01 Fiebres tifoidea y paratifoidea	-	-	-	-	-	-	-	-	-
02 Otras infecciones por salmonella y otras intoxicaciones alimentarias	-	-	-	-	-	-	-	-	-
03 Enfermedades infecciosas intestinales.....	-	-	-	325,69	4,26	1.812,12	122,10	1,60	679,35
04 Tuberculosis respiratoria	-	-	-	103,06	1,35	573,42	220,77	80,62	480,54
05 Otras tuberculosis.....	-	-	-	-	-	-	-	-	-
06 Otras enfermedades infecciosas bacterianas	-	-	-	78,25	8,79	282,52	71,55	23,06	166,96
07 Hepatitis viral	-	-	-	265,19	3,47	1.475,47	184,28	20,70	665,32
08 Tétanos.....	-	-	-	-	-	-	-	-	-
09 Resto enfermedades infecciosas víricas	-	-	-	-	-	-	-	-	-
10 Enfermedades parasitarias y resto de infecciones.....	-	-	-	-	-	-	184,44	20,71	665,93
11 Tumor maligno de cavidad bucal y faringe	104,44	28,10	267,40	75,36	8,46	272,09	116,32	53,08	220,82
12 Tumor maligno del esófago.....	46,03	0,60	256,08	133,86	15,03	483,29	160,90	64,46	331,54
13 Tumor maligno del estómago.....	81,74	32,75	168,43	116,35	46,61	239,73	106,65	63,18	168,56
14 Tumor maligno del intestino delgado	-	-	-	704,38	9,21	3.919,08	245,85	3,21	1.367,89
15 Tumor maligno del intestino grosso.....	95,19	43,44	180,72	29,94	3,36	108,09	108,20	66,06	167,11
16 Tumor maligno del recto.	90,58	24,37	231,90	64,94	7,29	234,45	70,39	25,70	153,21
17 Tumor maligno del hígado	114,29	36,83	266,71	32,22	0,42	179,26	92,25	39,72	181,79
18 Tumor maligno de la vesícula biliar	44,42	0,58	247,16	-	-	-	69,36	13,94	202,67
19 Tumor maligno del páncreas.....	92,70	29,87	216,33	53,16	5,97	191,95	143,39	80,19	236,51
20 Tumor maligno de la laringe.....	135,95	36,57	348,06	99,39	11,16	358,86	134,32	57,83	264,67
21 Tumor maligno de la tráquea, de los bronquios y del pulmón	90,33	55,15	139,51	51,92	22,36	102,32	78,77	54,54	110,08
22 Tumor maligno de los huesos.....	80,08	1,05	445,53	-	-	-	178,85	57,64	417,38
23 Tumor maligno de la piel.....	155,84	41,93	398,99	55,45	0,72	308,51	79,29	21,33	202,99
24 Tumor maligno de la mama femenina	83,18	35,81	163,90	102,29	40,98	210,77	92,10	54,55	145,56
25 Tumor maligno del cuello uterino .	-	-	-	168,85	18,96	609,63	146,72	47,28	342,40
26 Otros tumores malignos del útero	73,23	8,22	264,40	159,21	32,00	465,17	151,53	65,25	298,60
27 Tumor maligno de la próstata.....	126,91	65,50	221,71	89,66	32,74	195,15	83,57	46,74	137,84
28 Tumor maligno de otras localizaciones.....	66,30	33,05	118,63	128,23	71,71	211,50	106,87	74,43	148,63
29 Tumor maligno de localización no especificada.....	54,08	14,55	138,46	77,46	20,84	198,31	96,60	52,77	162,09
30 Leucemia	102,14	27,48	261,49	104,68	21,04	305,85	155,46	82,69	265,86
31 Enfermedad de Hodgkin	-	-	-	-	-	-	121,08	1,58	673,67



1.17. RAZÓN DE MORTALIDAD ESTÁNDAR E INTERVALO DE CONFIANZA AL 95% POR CAUSAS DE LA LISTA REDUCIDA Y ÁREAS DE SALUD. TOTAL.(Continuación).

GRANDES GRUPOS	ÁREA I			ÁREA II			ÁREA III		
	RME	Intervalo confianza		RME	Intervalo confianza		RME	Intervalo confianza	
		L inf.	L sup.		L inf.	L sup.		L inf.	L sup.
32 Otros tumores del tejido linfático y órganos hematopoyéticos.....	70,47	43,02	108,83	73,03	36,41	130,68	135,01	67,30	241,59
33 Tumores benignos	66,71	7,49	240,85	69,76	0,91	388,13	141,86	1,85	789,27
34 Carcinoma in situ.....	-	-	-	-	-	-	-	-	-
35 Tumores de evolución incierta y de naturaleza no especificada.....	96,39	60,39	145,95	144,00	86,66	224,89	70,14	22,60	163,69
36 Diabetes.....	110,26	89,41	134,51	94,61	69,98	125,08	64,97	39,10	101,46
37 Otras enfermedades de las glándulas endocrinas	90,13	49,23	151,23	151,79	82,92	254,70	138,53	55,50	285,44
38 Trastornos de la inmunidad (SIDA).....	106,44	77,02	143,38	146,87	101,08	206,27	9,37	0,12	52,14
39 Serología o cultivo ⊕ para el VIH ..	-	-	-	421,48	5,51	2.345,07	-	-	-
40 Anemias.....	82,99	35,73	163,53	105,57	38,55	229,79	31,08	0,41	172,95
41 Otras enfermedades de la sangre y de los órganos hematopoyéticos	100,83	36,82	219,47	71,40	8,02	257,78	135,48	15,22	489,14
42 Psicosis alcohólica.....	127,54	1,67	709,60	202,32	2,64	1.125,66	-	-	-
43 Otros trastornos mentales.....	121,67	99,41	147,43	83,70	60,32	113,14	87,70	56,74	129,47
44 Enfermedades del sistema nervioso y de los órganos de los sentidos	111,59	85,15	143,64	109,76	76,44	152,66	92,32	52,73	149,93
45 Enfermedades reumáticas crónicas del corazón.....	78,37	45,63	125,49	84,49	40,45	155,40	108,55	43,49	223,66
46 Enfermedades hipertensivas.....	101,09	73,15	136,17	151,79	106,30	210,15	82,39	41,07	147,42
47 Enfermedades isquémicas del corazón.....	96,97	87,45	107,24	103,42	90,48	117,68	105,49	88,19	125,17
48 Otras enfermedades del corazón y de la circulación pulmonar.....	82,16	72,40	92,87	116,59	101,49	133,31	113,32	93,80	135,71
49 Enfermedades del corazón mal definidas	115,78	81,08	160,30	137,40	88,90	202,84	59,61	21,77	129,74
50 Enfermedades cerebro-vasculares.....	93,30	84,58	102,68	85,55	74,76	97,46	109,37	93,27	127,45
51 Arteriosclerosis	88,55	63,81	119,70	67,75	40,77	105,81	86,92	47,48	145,84
52 Enfermedades vasos sanguíneos.	108,66	73,29	155,12	93,78	52,45	154,69	66,86	24,42	145,54
53 Infecciones respiratorias agudas incluida influenza	116,14	59,94	202,89	81,67	26,32	190,58	200,14	80,18	412,39
54 Neumonía	94,17	71,50	121,73	98,94	68,90	137,60	105,98	65,58	162,01
55 Bronquitis, enfisema, asma.....	94,25	80,38	109,83	95,74	77,63	116,79	69,97	49,98	95,28
56 Otras enfermedades del aparato respiratorio	90,36	70,95	113,44	111,16	83,50	145,05	134,91	94,98	185,96
57 Gastritis, duodenitis, úlcus péptico	85,02	42,38	152,14	150,08	74,82	268,56	48,80	5,48	176,20
58 Cirrosis y otras enfermedades crónicas del hígado.....	111,61	89,74	137,19	101,38	74,22	135,23	70,23	40,89	112,45
59 Resto de enfermedades del aparato digestivo	91,31	72,05	114,12	96,81	71,37	128,36	136,40	96,51	187,23
60 Nefritis, síndrome nefrótico, nefrosis	75,80	56,78	99,16	158,87	122,87	202,13	106,53	68,92	157,26

I.17. RAZÓN DE MORTALIDAD ESTÁNDAR E INTERVALO DE CONFIANZA AL 95% POR CAUSAS DE LA LISTA REDUCIDA Y ÁREAS DE SALUD. TOTAL.(Continuación).

GRANDES GRUPOS	ÁREA IV			ÁREA V			ÁREA VI		
	RME	Intervalo confianza		RME	Intervalo confianza		RME	Intervalo confianza	
		L inf.	L sup.		L inf.	L sup.		L inf.	L sup.
32 Otros tumores del tejido linfático y órganos hematopoyéticos.....	44,22	4,97	159,67	127,20	34,22	325,67	192,95	112,34	308,95
33 Tumores benignos.....	-	-	-	373,24	4,88	2.076,67	122,56	1,60	681,91
34 Carcinoma in situ.....	-	-	-	-	-	-	-	-	-
35 Tumores de evolución incierta y de naturaleza no especificada.....	25,48	0,33	141,78	72,10	8,10	260,33	102,98	44,34	202,93
36 Diabetes.....	80,14	42,63	137,06	113,43	60,34	193,98	116,47	81,56	161,25
37 Otras enfermedades de las glándulas endocrinas.....	36,56	0,48	203,42	-	-	-	73,12	19,67	187,19
38 Trastornos de la inmunidad (SIDA).....	38,31	4,30	138,32	71,36	14,34	208,51	88,92	45,89	155,34
39 Serología o cultivo ⊕ para el VIH..	-	-	-	-	-	-	-	-	-
40 Anemias.....	339,84	124,10	739,72	237,51	47,74	693,97	29,16	0,38	162,25
41 Otras enfermedades de la sangre y de los órganos hematopoyéticos.....	127,21	1,66	707,80	-	-	-	60,58	0,79	337,03
42 Psicosis alcohólica.....	-	-	-	-	-	-	-	-	-
43 Otros trastornos mentales.....	56,85	25,94	107,93	80,13	36,56	152,12	105,36	72,05	148,74
44 Enfermedades del sistema nervioso y de los órganos de los sentidos.....	53,47	17,23	124,79	74,11	23,88	172,95	89,91	52,34	143,96
45 Enfermedades reumáticas crónicas del corazón.....	142,90	46,05	333,48	243,57	88,94	530,18	86,91	31,73	189,17
46 Enfermedades hipertensivas.....	26,98	3,03	97,42	57,46	11,55	167,89	63,33	28,90	120,23
47 Enfermedades isquémicas del corazón.....	82,05	61,98	106,55	70,39	48,74	98,37	106,11	89,26	125,21
48 Otras enfermedades del corazón y de la circulación pulmonar.....	110,54	85,13	141,16	61,07	39,51	90,15	117,45	98,13	139,46
49 Enfermedades del corazón mal definidas.....	53,59	10,77	156,57	25,51	0,33	141,94	74,50	32,08	146,80
50 Enfermedades cerebro-vasculares.....	127,54	104,42	154,26	122,34	95,72	154,06	109,55	93,88	127,09
51 Arteriosclerosis.....	100,07	45,66	189,98	125,71	54,13	247,72	187,68	128,35	264,95
52 Enfermedades vasos sanguíneos.	100,77	32,47	235,16	85,47	17,18	249,74	115,07	57,36	205,90
53 Infecciones respiratorias agudas incluida influenza.....	153,11	30,77	447,37	-	-	-	-	-	-
54 Neumonía.....	118,80	63,19	203,16	64,13	20,67	149,66	107,94	68,40	161,97
55 Bronquitis, enfisema, asma.....	126,34	90,24	172,04	120,66	79,50	175,56	125,59	98,95	157,20
56 Otras enfermedades del aparato respiratorio.....	72,37	36,08	129,49	102,30	51,00	183,05	89,25	58,29	130,78
57 Gastritis, duodenitis, úlcus péptico.....	132,72	26,68	387,80	124,64	14,00	450,02	68,47	13,76	200,05
58 Cirrosis y otras enfermedades crónicas del hígado.....	68,09	31,07	129,27	43,36	11,67	111,01	106,67	70,86	154,17
59 Resto de enfermedades del aparato digestivo.....	111,10	64,68	177,89	110,22	56,89	192,55	84,34	54,57	124,51
60 Nefritis, síndrome nefrótico, nefrosis.....	99,94	53,16	170,91	54,24	17,48	126,58	80,53	49,17	124,39

1.17. RAZÓN DE MORTALIDAD ESTÁNDAR E INTERVALO DE CONFIANZA AL 95% POR CAUSAS DE LA LISTA REDUCIDA Y ÁREAS DE SALUD. TOTAL. (Continuación).

GRANDES GRUPOS	ÁREA I			ÁREA II			ÁREA III		
	RME	Intervalo confianza		RME	Intervalo confianza		RME	Intervalo confianza	
		L inf.	L sup.		L inf.	L sup.		L inf.	L sup.
61 Resto de las enfermedades del aparato urinario	93,63	52,37	154,44	186,63	108,65	298,83	58,47	11,75	170,84
62 Enfermedades de los órganos genitales masculinos.....	-	-	-	218,53	24,54	789,00	-	-	-
63 Enfermedades de los órganos genitales femeninos	-	-	-	-	-	-	-	-	-
64 Complicaciones del embarazo, parto y puerperio	-	-	-	-	-	-	-	-	-
65 Enfermedades de piel y tejido celular subcutáneo.....	63,50	23,19	138,22	229,11	118,25	400,24	33,95	0,44	188,90
66 Enfermedades del sistema osteomuscular y tejido conjuntivo..	90,99	57,66	136,53	100,43	56,17	165,66	116,79	55,91	214,79
67 Anomalías congénitas.....	125,85	74,55	198,92	71,58	26,14	155,81	101,44	27,29	259,72
68 Causas perinatales	129,24	80,97	195,69	91,17	41,60	173,07	88,84	23,90	227,45
69 Síntomas y estados morbosos mal definidos.....	75,95	55,60	101,31	97,71	68,05	135,90	156,59	107,08	221,06
70 Accidentes de vehículo a motor.	84,02	62,74	110,18	118,06	84,33	160,77	101,36	59,01	162,30
71 Caídas accidentales.....	138,47	90,43	202,91	57,66	21,05	125,50	70,88	19,07	181,47
72 Ahogamiento	102,26	44,03	201,50	116,73	37,62	272,40	191,97	51,65	491,49
73 Accidentes de tipo industrial	59,33	11,93	173,37	266,23	106,66	548,56	-	-	-
74 Suicidio y autolesiones.....	59,59	36,87	91,10	171,55	118,78	239,73	89,61	40,89	170,12
75 Resto de causas externas.....	105,34	74,90	144,01	127,97	84,31	186,19	46,26	14,91	107,96
76 Dependencia a las drogas. Abuso de las drogas. Envenenamiento accidental por opiáceos, cocaína	-	-	-	-	-	-	-	-	-

I.17. RAZÓN DE MORTALIDAD ESTÁNDAR E INTERVALO DE CONFIANZA AL 95% POR CAUSAS DE LA LISTA REDUCIDA Y ÁREAS DE SALUD. TOTAL. (Continuación).

GRANDES GRUPOS	ÁREA IV			ÁREA V			ÁREA VI		
	RME	Intervalo confianza		RME	Intervalo confianza		RME	Intervalo confianza	
		L inf.	L sup.		L inf.	L sup.		L inf.	L sup.
61 Resto de las enfermedades del aparato urinario	70,13	7,88	253,19	-	-	-	54,67	10,99	159,73
62 Enfermedades de los órganos genitales masculinos	-	-	-	-	-	-	365,93	41,10	1.321,19
63 Enfermedades de los órganos genitales femeninos	-	-	-	-	-	-	-	-	-
64 Complicaciones del embarazo, parto y puerperio	-	-	-	-	-	-	-	-	-
65 Enfermedades de piel y tejido celular subcutáneo.....	-	-	-	86,30	1,13	480,17	95,02	19,10	277,63
66 Enfermedades del sistema osteomuscular y tejido conjuntivo .	167,99	72,33	331,03	118,35	31,84	303,00	66,12	24,14	143,91
67 Anomalías congénitas.....	165,00	33,16	482,09	65,07	0,85	362,04	59,79	12,02	174,70
68 Causas perinatales	50,87	0,66	283,05	114,61	12,87	413,81	50,91	10,23	148,75
69 Síntomas y estados morbosos mal definidos.....	44,21	14,25	103,18	186,10	104,08	306,96	114,70	74,21	169,33
70 Accidentes de vehículo a motor.	166,75	91,08	279,79	126,79	54,60	249,85	59,85	30,89	104,56
71 Caídas accidentales	33,43	0,44	186,00	91,75	10,30	331,26	96,32	35,17	209,66
72 Ahogamiento.....	-	-	-	-	-	-	38,54	0,50	214,45
73 Accidentes de tipo industrial.....	-	-	-	-	-	-	64,21	0,84	357,28
74 Suicidio y autolesiones.....	115,77	42,27	251,98	208,00	89,56	409,87	51,24	18,71	111,53
75 Resto de causas externas	89,67	28,90	209,26	-	-	-	111,64	60,98	187,33
76 Dependencia a las drogas. Abuso de las drogas. Envenenamiento accidental por opiáceos, cocaína.....	-	-	-	-	-	-	-	-	-

I.18. TABLAS DE VIDA. TOTAL.

GRUPOS DE EDAD	P (i)	D (i)	M (i)	A (i)	Q (i)	l (i)	d (i)	L (i)	T (i)	E (i) (años)
Menos de 1 año.....	12.880	82	0,01	0,09	0,01	100.000	633	99.424	7.792.808	77,93
De 1 a 4 años.....	50.067	13	0,00	0,41	0,00	99.367	103	397.225	7.693.384	77,42
De 5 a 9 años.....	67.781	15	0,00	0,44	0,00	99.264	110	496.012	7.296.159	73,50
De 10 a 14 años.....	93.044	11	0,00	0,54	0,00	99.154	59	495.636	6.800.147	68,58
De 15 a 19 años.....	96.299	41	0,00	0,59	0,00	99.095	211	495.045	6.304.512	63,62
De 20 a 24 años.....	96.618	59	0,00	0,49	0,00	98.885	301	493.655	5.809.467	58,75
De 25 a 29 años.....	90.505	87	0,00	0,51	0,00	98.583	473	491.758	5.315.812	53,92
De 30 a 34 años.....	84.927	88	0,00	0,52	0,01	98.111	507	489.336	4.824.054	49,17
De 35 a 39 años.....	65.636	98	0,00	0,53	0,01	97.603	726	486.311	4.334.718	44,41
De 40 a 44 años.....	63.255	99	0,00	0,54	0,01	96.877	755	482.650	3.848.407	39,72
De 45 a 49 años.....	51.376	133	0,00	0,53	0,01	96.122	1.237	477.704	3.365.757	35,02
De 50 a 54 años.....	48.838	186	0,00	0,53	0,02	94.885	1.791	470.218	2.888.053	30,44
De 55 a 59 años.....	52.048	293	0,01	0,52	0,03	93.095	2.585	459.268	2.417.835	25,97
De 60 a 64 años.....	56.448	540	0,01	0,52	0,05	90.509	4.232	442.389	1.958.568	21,64
De 65 a 69 años.....	53.362	762	0,01	0,51	0,07	86.277	5.952	416.803	1.516.179	17,57
De 70 a 74 años.....	31.467	987	0,03	0,52	0,15	80.325	11.716	373.509	1.099.376	13,69
De 75 y más años.....	51.195	4.839	0,09	-	1,00	68.610	68.610	725.867	725.867	10,58

I.18. TABLAS DE VIDA. HOMBRES.

GRUPOS DE EDAD	P (i)	D (i)	M (i)	A (i)	Q (i)	l (i)	d (i)	L (i)	T (i)	E (i) (años)
Menos de 1 año.....	6.674	50	0,01	0,09	0,01	100.000	744	99.323	7.438.539	74,39
De 1 a 4 años.....	25.967	9	0,00	0,41	0,00	99.256	138	396.699	7.339.216	73,94
De 5 a 9 años.....	34.630	6	0,00	0,44	0,00	99.118	86	495.351	6.942.517	70,04
De 10 a 14 años.....	48.244	7	0,00	0,54	0,00	99.032	72	494.997	6.447.166	65,10
De 15 a 19 años.....	49.250	23	0,00	0,59	0,00	98.961	231	494.330	5.952.169	60,15
De 20 a 24 años.....	49.142	47	0,00	0,49	0,00	98.730	471	492.448	5.457.839	55,28
De 25 a 29 años.....	45.867	71	0,00	0,51	0,01	98.259	758	489.438	4.965.391	50,53
De 30 a 34 años.....	42.063	74	0,00	0,52	0,01	97.501	854	485.456	4.475.953	45,91
De 35 a 39 años.....	32.735	74	0,00	0,53	0,01	96.647	1.087	480.682	3.990.496	41,29
De 40 a 44 años.....	31.192	73	0,00	0,54	0,01	95.561	1.112	475.245	3.509.814	36,73
De 45 a 49 años.....	25.494	90	0,00	0,53	0,02	94.448	1.653	468.356	3.034.570	32,13
De 50 a 54 años.....	23.356	135	0,01	0,53	0,03	92.795	2.646	457.757	2.566.214	27,65
De 55 a 59 años.....	26.867	221	0,01	0,52	0,04	90.149	3.636	442.019	2.108.457	23,39
De 60 a 64 años.....	26.806	370	0,01	0,52	0,07	86.513	5.779	418.696	1.666.438	19,26
De 65 a 69 años.....	25.425	510	0,02	0,51	0,10	80.734	7.718	384.761	1.247.743	15,45
De 70 a 74 años.....	13.590	610	0,04	0,52	0,20	73.016	14.793	329.578	862.981	11,82
De 75 y más años.....	18.781	2.050	0,11	-	1,00	58.223	58.223	533.404	533.404	9,16

I.18. TABLAS DE VIDA. MUJERES.

GRUPOS DE EDAD	P (i)	D (i)	M (i)	A (i)	Q (i)	I (i)	d (i)	L (i)	T (i)	E (i) (años)
Menos de 1 año.....	6.206	32	0,01	0,09	0,01	100.000	513	99.533	8.153.460	81,53
De 1 a 4 años.....	24.100	4	0,00	0,41	0,00	99.487	66	397.791	8.053.927	80,95
De 5 a 9 años.....	33.151	9	0,00	0,44	0,00	99.421	135	496.726	7.656.136	77,01
De 10 a 14 años.....	44.799	4	0,00	0,54	0,00	99.286	44	496.327	7.159.410	72,11
De 15 a 19 años.....	47.049	18	0,00	0,59	0,00	99.242	190	495.819	6.663.083	67,14
De 20 a 24 años.....	47.476	12	0,00	0,49	0,00	99.052	125	494.940	6.167.264	62,26
De 25 a 29 años.....	44.638	16	0,00	0,51	0,00	98.927	177	494.200	5.672.323	57,34
De 30 a 34 años.....	42.865	14	0,00	0,52	0,00	98.750	161	493.361	5.178.123	52,44
De 35 a 39 años.....	32.901	24	0,00	0,53	0,00	98.589	359	492.099	4.684.762	47,52
De 40 a 44 años.....	32.063	26	0,00	0,54	0,00	98.230	398	490.233	4.192.663	42,68
De 45 a 49 años.....	25.882	43	0,00	0,53	0,01	97.832	810	487.258	3.702.430	37,84
De 50 a 54 años.....	25.482	51	0,00	0,53	0,01	97.022	966	482.841	3.215.172	33,14
De 55 a 59 años.....	25.181	72	0,00	0,52	0,01	96.056	1.364	477.007	2.732.330	28,45
De 60 a 64 años.....	29.642	170	0,01	0,52	0,03	94.692	2.678	467.033	2.255.323	23,82
De 65 a 69 años.....	27.937	252	0,01	0,51	0,04	92.014	4.060	450.121	1.788.291	19,44
De 70 a 74 años.....	17.876	377	0,02	0,52	0,10	87.953	8.828	418.580	1.338.170	15,21
De 75 y más años.....	32.414	2.789	0,09	-	1,00	79.126	79.126	919.590	919.590	11,62



**ESTADÍSTICAS
DE MORTALIDAD
■ POR ÁREAS DE SALUD**

III.1.1. MORTALIDAD ESPECÍFICA POR EDAD Y SEXO. TASAS POR 100.000 HABITANTES.

GRUPOS DE EDAD	TOTAL	Hombres	Mujeres
TOTAL	730,89	792,73	671,79
Menos de 1 año.....	728,84	811,21	644,18
De 1 a 4 años.....	19,78	9,51	30,88
De 5 a 9 años.....	30,28	14,84	46,34
De 10 a 14 años.....	13,36	25,68	-
De 15 a 19 años.....	35,12	25,02	45,28
De 20 a 24 años.....	62,18	93,11	30,31
De 25 a 29 años.....	101,63	175,68	26,87
De 30 a 34 años.....	111,31	192,60	30,08
De 35 a 39 años.....	97,32	153,63	43,80
De 40 a 44 años.....	153,47	224,54	88,28
De 45 a 49 años.....	246,53	329,94	163,74
De 50 a 54 años.....	403,78	669,00	166,04
De 55 a 59 años.....	568,49	814,88	310,81
De 60 a 64 años.....	862,66	1.266,57	508,27
De 65 a 69 años.....	1.405,16	2.061,30	867,18
De 70 a 74 años.....	3.212,20	4.610,40	2.175,45
De 75 y más años.....	9.075,11	10.801,44	8.128,22

II.1.2. DEFUNCIONES POR EDAD Y GRANDES GRUPOS DE CAUSAS. TOTAL.

GRANDES GRUPOS	TOTAL	Menos de 1 año	De 1 a 4 años	De 5 a 9 años	De 10 a 14 años	De 15 a 19 años	De 20 a 24 años	De 25 a 29 años	De 30 a 34 años	De 35 a 39 años
TOTAL.....	3.134	39	4	8	5	14	25	38	37	26
I Enfermedades infecciosas y parasitarias	45	1	-	-	1	-	-	1	-	-
II Tumores	716	-	-	3	2	2	2	6	6	7
III Enfermedades de las glándulas endocrinas, de la nutrición, del metabolismo y trastornos de la inmunidad	154	3	1	1	-	-	3	7	13	5
IV Enfermedades de la sangre y de los órganos hematopoyéticos.....	14	-	-	-	-	-	-	-	-	-
V Trastornos mentales	105	-	-	-	-	-	-	2	2	-
VI Enfermedades del sistema nervioso y de los órganos de los sentidos	60	1	-	-	-	2	4	-	-	2
VII Enfermedades del aparato circulatorio	1.222	1	-	-	-	-	2	-	1	6
VIII Enfermedades del aparato respiratorio	308	1	-	-	-	-	-	-	-	2
IX Enfermedades del aparato digestivo.....	178	-	-	-	-	-	1	-	2	-
X Enfermedades del aparato genitourinario	68	-	-	-	-	-	-	-	-	-
XI Complicaciones del embarazo, del parto y del puerperio	-	-	-	-	-	-	-	-	-	-
XII Enfermedades de la piel y del tejido celular subcutáneo	6	-	-	-	-	-	-	-	-	-
XIII Enfermedades del sistema osteomuscular y del tejido conjuntivo.....	23	-	-	-	-	-	-	1	-	-
XIV Anomalías congénitas.....	18	11	-	2	-	-	1	-	-	1
XV Ciertas afecciones originadas en el período perinatal.....	22	21	1	-	-	-	-	-	-	-
XVI Signos, síntomas y estados morbosos mal definidos	46	-	-	-	-	-	-	-	-	-
XVII Traumatismos y envenenamientos...	149	-	2	2	2	10	12	21	13	3



II.1.2. DEFUNCIONES POR EDAD Y GRANDES GRUPOS DE CAUSAS. TOTAL.

GRANDES GRUPOS	De 40 a 44 años	De 45 a 49 años	De 50 a 54 años	De 55 a 59 años	De 60 a 64 años	De 65 a 69 años	De 70 a 74 años	De 75 y más años	NO CONSTA
TOTAL.....	40	51	83	116	188	289	396	1.775	-
I Enfermedades infecciosas y parasitarias	-	1	-	2	3	2	5	29	-
II Tumores	17	24	42	55	74	99	111	266	-
III Enfermedades de las glándulas endocrinas, de la nutrición, del metabolismo y trastornos de la inmunidad	6	2	3	3	4	13	18	72	-
IV Enfermedades de la sangre y de los órganos hematopoyéticos.....	1	-	1	-	2	3	2	5	-
V Trastornos mentales	1	-	1	2	3	3	10	81	-
VI Enfermedades del sistema nervioso y de los órganos de los sentidos	-	-	-	2	6	7	4	32	-
VII Enfermedades del aparato circulatorio	2	14	19	20	54	97	164	842	-
VIII Enfermedades del aparato respiratorio	-	1	3	5	13	25	44	214	-
IX Enfermedades del aparato digestivo.....	5	6	6	16	16	25	26	75	-
X Enfermedades del aparato genitourinario	1	-	1	2	4	4	4	52	-
XI Complicaciones del embarazo, del parto y del puerperio.....	-	-	-	-	-	-	-	-	-
XII Enfermedades de la piel y del tejido celular subcutáneo	-	-	1	-	-	-	-	5	-
XIII Enfermedades del sistema osteomuscular y del tejido conjuntivo.....	-	-	-	-	-	-	-	22	-
XIV Anomalías congénitas.....	-	-	-	-	-	1	-	2	-
XV Ciertas afecciones originadas en el período perinatal.....	-	-	-	-	-	-	-	-	-
XVI Signos, síntomas y estados morbosos mal definidos	-	-	-	-	-	1	-	45	-
XVII Traumatismos y envenenamientos	7	3	6	9	9	9	8	33	-

II.1.2. DEFUNCIONES POR EDAD Y GRANDES GRUPOS DE CAUSAS. HOMBRES.

GRANDES GRUPOS	TOTAL	Menos de 1 año	De 1 a 4 años	De 5 a 9 años	De 10 a 14 años	De 15 a 19 años	De 20 a 24 años	De 25 a 29 años	De 30 a 34 años	De 35 a 39 años
TOTAL.....	1.661	22	1	2	5	5	19	33	32	20
I Enfermedades infecciosas y parasitarias	26	-	-	-	1	-	-	-	-	-
II Tumores	441	-	-	-	2	-	-	5	2	3
III Enfermedades de las glándulas endocrinas, de la nutrición, del metabolismo y trastornos de la inmunidad	72	2	-	-	-	-	3	6	13	5
IV Enfermedades de la sangre y de los órganos hematopoyéticos.....	6	-	-	-	-	-	-	-	-	-
V Trastornos mentales	48	-	-	-	-	-	-	2	2	-
VI Enfermedades del sistema nervioso y de los órganos de los sentidos	34	-	-	-	-	-	3	-	-	2
VII Enfermedades del aparato circulatorio	520	-	-	-	-	-	2	-	-	4
VIII Enfermedades del aparato respiratorio.....	197	-	-	-	-	-	-	-	-	2
IX Enfermedades del aparato digestivo.....	116	-	-	-	-	-	-	-	2	-
X Enfermedades del aparato genitourinario	39	-	-	-	-	-	-	-	-	-
XI Complicaciones del embarazo, del parto y del puerperio	-	-	-	-	-	-	-	-	-	-
XII Enfermedades de la piel y del tejido celular subcutáneo	1	-	-	-	-	-	-	-	-	-
XIII Enfermedades del sistema osteomuscular y del tejido conjuntivo.....	5	-	-	-	-	-	-	-	-	-
XIV Anomalías congénitas.....	11	7	-	1	-	-	-	-	-	1
XV Ciertas afecciones originadas en el período perinatal.....	13	13	-	-	-	-	-	-	-	-
XVI Signos, síntomas y estados morbosos mal definidos.....	17	-	-	-	-	-	-	-	-	-
XVII Traumatismos y envenenamientos ..	115	-	1	1	2	5	11	20	13	3

II.1.2. DEFUNCIONES POR EDAD Y GRANDES GRUPOS DE CAUSAS. HOMBRES.

GRANDES GRUPOS	De 40 a 44 años	De 45 a 49 años	De 50 a 54 años	De 55 a 59 años	De 60 a 64 años	De 65 a 69 años	De 70 a 74 años	De 75 y más años	NO CONSTA
TOTAL.....	28	34	65	85	129	191	242	748	-
I Enfermedades infecciosas y parasitarias	-	1	-	2	3	2	3	14	-
II Tumores	9	16	30	37	50	65	69	153	-
III Enfermedades de las glándulas endocrinas, de la nutrición, del metabolismo y trastornos de la inmunidad	6	2	3	1	2	7	6	16	-
IV Enfermedades de la sangre y de los órganos hematopoyéticos.....	-	-	1	-	2	1	1	1	-
V Trastornos mentales	1	-	-	2	2	1	8	30	-
VI Enfermedades del sistema nervioso y de los órganos de los sentidos	-	-	-	2	4	4	4	15	-
VII Enfermedades del aparato circulatorio	2	9	19	12	34	60	88	290	-
VIII Enfermedades del aparato respiratorio.....	-	1	2	3	12	21	34	122	-
IX Enfermedades del aparato digestivo.....	3	2	5	15	12	18	18	41	-
X Enfermedades del aparato genitourinario	1	-	-	2	2	4	3	27	-
XI Complicaciones del embarazo, del parto y del puerperio.....	-	-	-	-	-	-	-	-	-
XII Enfermedades de la piel y del tejido celular subcutáneo	-	-	-	-	-	-	-	1	-
XIII Enfermedades del sistema osteomuscular y del tejido conjuntivo.....	-	-	-	-	-	-	-	5	-
XIV Anomalías congénitas.....	-	-	-	-	-	1	-	1	-
XV Ciertas afecciones originadas en el período perinatal.....	-	-	-	-	-	-	-	-	-
XVI Signos, síntomas y estados morbosos mal definidos	-	-	-	-	-	1	-	16	-
XVII Traumatismos y envenenamientos	6	3	5	9	6	6	8	16	-



II.1.2. DEFUNCIONES POR EDAD Y GRANDES GRUPOS DE CAUSAS. MUJERES.

GRANDES GRUPOS	TOTAL	Menos de 1 año	De 1 a 4 años	De 5 a 9 años	De 10 a 14 años	De 15 a 19 años	De 20 a 24 años	De 25 a 29 años	De 30 a 34 años	De 35 a 39 años
TOTAL.....	1.473	17	3	6	-	9	6	5	5	6
I Enfermedades infecciosas y parasitarias	19	1	-	-	-	-	-	1	-	-
II Tumores	275	-	-	3	-	2	2	1	4	4
III Enfermedades de las glándulas endocrinas, de la nutrición, del metabolismo y trastornos de la inmunidad	82	1	1	1	-	-	-	1	-	-
IV Enfermedades de la sangre y de los órganos hematopoyéticos.....	8	-	-	-	-	-	-	-	-	-
V Trastornos mentales	57	-	-	-	-	-	-	-	-	-
VI Enfermedades del sistema nervioso y de los órganos de los sentidos	26	1	-	-	-	2	1	-	-	-
VII Enfermedades del aparato circulatorio	702	1	-	-	-	-	-	-	1	2
VIII Enfermedades del aparato respiratorio	111	1	-	-	-	-	-	-	-	-
IX Enfermedades del aparato digestivo.....	62	-	-	-	-	-	1	-	-	-
X Enfermedades del aparato genitourinario	29	-	-	-	-	-	-	-	-	-
XI Complicaciones del embarazo, del parto y del puerperio	-	-	-	-	-	-	-	-	-	-
XII Enfermedades de la piel y del tejido celular subcutáneo	5	-	-	-	-	-	-	-	-	-
XIII Enfermedades del sistema osteomuscular y del tejido conjuntivo.....	18	-	-	-	-	-	-	1	-	-
XIV Anomalías congénitas.....	7	4	-	1	-	-	1	-	-	-
XV Ciertas afecciones originadas en el período perinatal.....	9	8	1	-	-	-	-	-	-	-
XVI Signos, síntomas y estados morbosos mal definidos	29	-	-	-	-	-	-	-	-	-
XVII Traumatismos y envenenamientos...	34	-	1	1	-	5	1	1	-	-



II.1.2. DEFUNCIONES POR EDAD Y GRANDES GRUPOS DE CAUSAS. MUJERES.

GRANDES GRUPOS	De 40 a 44 años	De 45 a 49 años	De 50 a 54 años	De 55 a 59 años	De 60 a 64 años	De 65 a 69 años	De 70 a 74 años	De 75 y más años	NO CONSTA
TOTAL.....	12	17	18	31	59	98	154	1.027	-
I Enfermedades infecciosas y parasitarias	-	-	-	-	-	-	2	15	-
II Tumores	8	8	12	18	24	34	42	113	-
III Enfermedades de las glándulas endocrinas, de la nutrición, del metabolismo y trastornos de la inmunidad	-	-	-	2	2	6	12	56	-
IV Enfermedades de la sangre y de los órganos hematopoyéticos.....	1	-	-	-	-	2	1	4	-
V Trastornos mentales	-	-	1	-	1	2	2	51	-
VI Enfermedades del sistema nervioso y de los órganos de los sentidos	-	-	-	-	2	3	-	17	-
VII Enfermedades del aparato circulatorio	-	5	-	8	20	37	76	552	-
VIII Enfermedades del aparato respiratorio.....	-	-	1	2	1	4	10	92	-
IX Enfermedades del aparato digestivo.....	2	4	1	1	4	7	8	34	-
X Enfermedades del aparato genitourinario	-	-	1	-	2	-	1	25	-
XI Complicaciones del embarazo, del parto y del puerperio.....	-	-	-	-	-	-	-	-	-
XII Enfermedades de la piel y del tejido celular subcutáneo	-	-	1	-	-	-	-	4	-
XIII Enfermedades del sistema osteomuscular y del tejido conjuntivo.....	-	-	-	-	-	-	-	17	-
XIV Anomalías congénitas.....	-	-	-	-	-	-	-	1	-
XV Ciertas afecciones originadas en el período perinatal.....	-	-	-	-	-	-	-	-	-
XVI Signos, síntomas y estados morbosos mal definidos	-	-	-	-	-	-	-	29	-
XVII Traumatismos y envenenamientos	1	-	1	-	3	3	-	17	-



II.1.3. MORTALIDAD ESPECÍFICA POR EDAD Y GRANDES GRUPOS DE CAUSAS. TASAS POR 100.000 HABITANTES. TOTAL.

GRANDES GRUPOS	TOTAL	Menos de 1 año	De 1 a 4 años	De 5 a 9 años	De 10 a 14 años	De 15 a 19 años	De 20 a 24 años	De 25 a 29 años	De 30 a 34 años
TOTAL	730,89	728,84	19,78	30,28	13,36	35,12	62,18	101,63	111,31
I Enfermedades infecciosas y parasitarias	10,49	18,69	-	-	2,67	-	-	2,67	-
II Tumores	166,98	-	-	11,35	5,35	5,02	4,97	16,05	18,05
III Enfermedades de las glándulas endocrinas, de la nutrición, del metabolismo y trastornos de la inmunidad.....	35,91	56,06	4,94	3,78	-	-	7,46	18,72	39,11
IV Enfermedades de la sangre y de los órganos hematopoyéticos...	3,26	-	-	-	-	-	-	-	-
V Trastornos mentales	24,49	-	-	-	-	-	-	5,35	6,02
VI Enfermedades del sistema nervioso y de los órganos de los sentidos	13,99	18,69	-	-	-	5,02	9,95	-	-
VII Enfermedades del aparato circulatorio	284,98	18,69	-	-	-	-	4,97	-	3,01
VIII Enfermedades del aparato respiratorio	71,83	18,69	-	-	-	-	-	-	-
IX Enfermedades del aparato digestivo.....	41,51	-	-	-	-	-	2,49	-	6,02
X Enfermedades del aparato genitourinario	15,86	-	-	-	-	-	-	-	-
XI Complicaciones del embarazo, del parto y del puerperio.....	-	-	-	-	-	-	-	-	-
XII Enfermedades de la piel y del tejido celular subcutáneo.....	1,40	-	-	-	-	-	-	-	-
XIII Enfermedades del sistema osteomuscular y del tejido conjuntivo.....	5,36	-	-	-	-	-	-	2,67	-
XIV Anomalías congénitas	4,20	205,57	-	7,57	-	-	2,49	-	-
XV Ciertas afecciones originadas en el período perinatal	5,13	392,45	4,94	-	-	-	-	-	-
XVI Signos, síntomas y estados morbosos mal definidos	10,73	-	-	-	-	-	-	-	-
XVII Traumatismos y envenenamientos.....	34,75	-	9,89	7,57	5,35	25,09	29,85	56,17	39,11

II.1.3. MORTALIDAD ESPECÍFICA POR EDAD Y GRANDES GRUPOS DE CAUSAS. TASAS POR 100.000 HABITANTES. TOTAL.

GRANDES GRUPOS	De 35 a 39 años	De 40 a 44 años	De 45 a 49 años	De 50 a 54 años	De 55 a 59 años	De 60 a 64 años	De 65 a 69 años	De 70 a 74 años	De 75 y más años
TOTAL	97,32	153,47	246,53	403,78	568,49	862,66	1.405,16	3.212,20	9.075,11
I Enfermedades infecciosas y parasitarias.....	-	-	4,83	-	9,80	13,77	9,72	40,56	148,27
II Tumores	26,20	65,23	116,01	204,32	269,54	339,56	481,35	900,39	1.359,99
III Enfermedades de las glándulas endocrinas, de la nutrición, del metabolismo y trastornos de la inmunidad	18,72	23,02	9,67	14,59	14,70	18,35	63,21	146,01	368,12
IV Enfermedades de la sangre y de los órganos hematopoyéticos.....	-	3,84	-	4,86	-	9,18	14,59	16,22	25,56
V Trastornos mentales.....	-	3,84	-	4,86	9,80	13,77	14,59	81,12	414,13
VI Enfermedades del sistema nervioso y de los órganos de los sentidos.....	7,49	-	-	-	9,80	27,53	34,04	32,45	163,61
VII Enfermedades del aparato circulatorio	22,46	7,67	67,68	92,43	98,02	247,79	471,63	1.330,30	4.304,93
VIII Enfermedades del aparato respiratorio.....	7,49	-	4,83	14,59	24,50	59,65	121,55	356,91	1.094,13
IX Enfermedades del aparato digestivo	-	19,18	29,00	29,19	78,41	73,42	121,55	210,90	383,46
X Enfermedades del aparato genitourinario	-	3,84	-	4,86	9,80	18,35	19,45	32,45	265,86
XI Complicaciones del embarazo, del parto y del puerperio	-	-	-	-	-	-	-	-	-
XII Enfermedades de la piel y del tejido celular subcutáneo	-	-	-	4,86	-	-	-	-	25,56
XIII Enfermedades del sistema osteomuscular y del tejido conjuntivo.....	-	-	-	-	-	-	-	-	112,48
XIV Anomalías congénitas	3,74	-	-	-	-	-	4,86	-	10,23
XV Ciertas afecciones originadas en el período perinatal	-	-	-	-	-	-	-	-	-
XVI Signos, síntomas y estados morbosos mal definidos.....	-	-	-	-	-	-	4,86	-	230,07

XVII	Traumatismos y envenenamientos.....	11,23	26,86	14,50	29,19	44,11	41,30	43,76	64,89	168,72
------	--	-------	-------	-------	-------	-------	-------	-------	-------	--------

II.1.3. MORTALIDAD ESPECÍFICA POR EDAD Y GRANDES GRUPOS DE CAUSAS. TASAS POR 100.000 HABITANTES. HOMBRES.

GRANDES GRUPOS	TOTAL	Menos de 1 año	De 1 a 4 años	De 5 a 9 años	De 10 a 14 años	De 15 a 19 años	De 20 a 24 años	De 25 a 29 años	De 30 a 34 años
TOTAL	792,73	811,21	9,51	14,84	25,68	25,02	93,11	175,68	192,60
I Enfermedades infecciosas y parasitarias.....	12,41	-	-	-	5,14	-	-	-	-
II Tumores	210,47	-	-	-	10,27	-	-	26,62	12,04
III Enfermedades de las glándulas endocrinas, de la nutrición, del metabolismo y trastornos de la inmunidad.....	34,36	73,75	-	-	-	-	14,70	31,94	78,24
IV Enfermedades de la sangre y de los órganos hematopoyéticos...	2,86	-	-	-	-	-	-	-	-
V Trastornos mentales.....	22,91	-	-	-	-	-	-	10,65	12,04
VI Enfermedades del sistema nervioso y de los órganos de los sentidos	16,23	-	-	-	-	-	14,70	-	-
VII Enfermedades del aparato circulatorio	248,17	-	-	-	-	-	9,80	-	-
VIII Enfermedades del aparato respiratorio	94,02	-	-	-	-	-	-	-	-
IX Enfermedades del aparato digestivo	55,36	-	-	-	-	-	-	-	12,04
X Enfermedades del aparato genitourinario	18,61	-	-	-	-	-	-	-	-
XI Complicaciones del embarazo, del parto y del puerperio	-	-	-	-	-	-	-	-	-
XII Enfermedades de la piel y del tejido celular subcutáneo	0,48	-	-	-	-	-	-	-	-
XIII Enfermedades del sistema osteomuscular y del tejido conjuntivo	2,39	-	-	-	-	-	-	-	-
XIV Anomalías congénitas	5,25	258,11	-	7,42	-	-	-	-	-
XV Ciertas afecciones originadas en el período perinatal	6,20	479,35	-	-	-	-	-	-	-
XVI Signos, síntomas y estados morbosos mal definidos	8,11	-	-	-	-	-	-	-	-
XVII Traumatismos y envenenamientos.....	54,88	-	9,51	7,42	10,27	25,02	53,91	106,47	78,24

II.1.3. MORTALIDAD ESPECÍFICA POR EDAD Y GRANDES GRUPOS DE CAUSAS. TASAS POR 100.000 HABITANTES. HOMBRES.

GRANDES GRUPOS	De 35 a 39 años	De 40 a 44 años	De 45 a 49 años	De 50 a 54 años	De 55 a 59 años	De 60 a 64 años	De 65 a 69 años	De 70 a 74 años	De 75 y más años
TOTAL	153,63	224,54	329,94	669,00	814,88	1.266,57	2.061,30	4.610,40	10.801,44
I Enfermedades infecciosas y parasitarias	-	-	9,70	-	19,17	29,46	21,58	57,15	202,17
II Tumores	23,05	72,17	155,26	308,77	354,71	490,92	701,49	1.314,54	2.209,39
III Enfermedades de las glándulas endocrinas, de la nutrición, del metabolismo y trastornos de la inmunidad.....	38,41	48,12	19,41	30,88	9,59	19,64	75,55	114,31	231,05
IV Enfermedades de la sangre y de los órganos hematopoyéticos	-	-	-	10,29	-	19,64	10,79	19,05	14,44
V Trastornos mentales.....	-	8,02	-	-	19,17	19,64	10,79	152,41	433,21
VI Enfermedades del sistema nervioso y de los órganos de los sentidos.....	15,36	-	-	-	19,17	39,27	43,17	76,20	216,61
VII Enfermedades del aparato circulatorio	30,73	16,04	87,34	195,55	115,04	333,82	647,53	1.676,51	4.187,73
VIII Enfermedades del aparato respiratorio.....	15,36	-	9,70	20,58	28,76	117,82	226,64	647,74	1.761,73
IX Enfermedades del aparato digestivo.....	-	24,06	19,41	51,46	143,80	117,82	194,26	342,92	592,06
X Enfermedades del aparato genitourinario	-	8,02	-	-	19,17	19,64	43,17	57,15	389,89
XI Complicaciones del embarazo, del parto y del puerperio.....	-	-	-	-	-	-	-	-	-
XII Enfermedades de la piel y del tejido celular subcutáneo	-	-	-	-	-	-	-	-	14,44
XIII Enfermedades del sistema osteomuscular y del tejido conjuntivo.....	-	-	-	-	-	-	-	-	72,20
XIV Anomalías congénitas	7,68	-	-	-	-	-	10,79	-	14,44
XV Ciertas afecciones originadas en el período perinatal.....	-	-	-	-	-	-	-	-	-
XVI Signos, síntomas y estados morbosos mal definidos.....	-	-	-	-	-	-	10,79	-	231,05

XVII	Traumatismos y envenenamientos.....	23,05	48,12	29,11	51,46	86,28	58,91	64,75	152,41	231,05
------	--	-------	-------	-------	-------	-------	-------	-------	--------	--------

II.1.3. MORTALIDAD ESPECÍFICA POR EDAD Y GRANDES GRUPOS DE CAUSAS. TASAS POR 100.000 HABITANTES. MUJERES.

GRANDES GRUPOS	TOTAL	Menos de 1 año	De 1 a 4 años	De 5 a 9 años	De 10 a 14 años	De 15 a 19 años	De 20 a 24 años	De 25 a 29 años	De 30 a 34 años
TOTAL	671,79	644,18	30,88	46,34	-	45,28	30,31	26,87	30,08
I Enfermedades infecciosas y parasitarias	8,67	37,89	-	-	-	-	-	5,37	-
II Tumores	125,42	-	-	23,17	-	10,06	10,10	5,37	24,06
III Enfermedades de las glándulas endocrinas, de la nutrición, del metabolismo y trastornos de la inmunidad.....	37,40	37,89	10,29	7,72	-	-	-	5,37	-
IV Enfermedades de la sangre y de los órganos hematopoyéticos...	3,65	-	-	-	-	-	-	-	-
V Trastornos mentales	26,00	-	-	-	-	-	-	-	-
VI Enfermedades del sistema nervioso y de los órganos de los sentidos	11,86	37,89	-	-	-	10,06	5,05	-	-
VII Enfermedades del aparato circulatorio	320,16	37,89	-	-	-	-	-	-	6,02
VIII Enfermedades del aparato respiratorio	50,62	37,89	-	-	-	-	-	-	-
IX Enfermedades del aparato digestivo.....	28,28	-	-	-	-	-	5,05	-	-
X Enfermedades del aparato genitourinario	13,23	-	-	-	-	-	-	-	-
XI Complicaciones del embarazo, del parto y del puerperio.....	-	-	-	-	-	-	-	-	-
XII Enfermedades de la piel y del tejido celular subcutáneo.....	2,28	-	-	-	-	-	-	-	-
XIII Enfermedades del sistema osteomuscular y del tejido conjuntivo.....	8,21	-	-	-	-	-	-	5,37	-
XIV Anomalías congénitas	3,19	151,57	-	7,72	-	-	5,05	-	-
XV Ciertas afecciones originadas en el período perinatal	4,10	303,15	10,29	-	-	-	-	-	-
XVI Signos, síntomas y estados morbosos mal definidos	13,23	-	-	-	-	-	-	-	-
XVII Traumatismos y envenenamientos.....	15,51	-	10,29	7,72	-	25,15	5,05	5,37	-

II.1.3. MORTALIDAD ESPECÍFICA POR EDAD Y GRANDES GRUPOS DE CAUSAS. TASAS POR 100.000 HABITANTES. MUJERES.

GRANDES GRUPOS	De 35 a 39 años	De 40 a 44 años	De 45 a 49 años	De 50 a 54 años	De 55 a 59 años	De 60 a 64 años	De 65 a 69 años	De 70 a 74 años	De 75 y más años
TOTAL	43,80	88,28	163,74	166,04	310,81	508,27	867,18	2.175,45	8.128,22
I Enfermedades infecciosas y parasitarias.....	-	-	-	-	-	-	-	28,25	118,72
II Tumores	29,20	58,85	77,06	110,69	180,47	206,75	300,86	593,30	894,34
III Enfermedades de las glándulas endocrinas, de la nutrición, del metabolismo y trastornos de la inmunidad	-	-	-	-	20,05	17,23	53,09	169,52	443,21
IV Enfermedades de la sangre y de los órganos hematopoyéticos.....	-	7,36	-	-	-	-	17,70	14,13	31,66
V Trastornos mentales.....	-	-	-	9,22	-	8,61	17,70	28,25	403,64
VI Enfermedades del sistema nervioso y de los órganos de los sentidos.....	-	-	-	-	-	17,23	26,55	-	134,55
VII Enfermedades del aparato circulatorio	14,60	-	48,16	-	80,21	172,29	327,40	1.073,60	4.368,82
VIII Enfermedades del aparato respiratorio.....	-	-	-	9,22	20,05	8,61	35,40	141,26	728,14
IX Enfermedades del aparato digestivo	-	14,71	38,53	9,22	10,03	34,46	61,94	113,01	269,09
X Enfermedades del aparato genitourinario	-	-	-	9,22	-	17,23	-	14,13	197,86
XI Complicaciones del embarazo, del parto y del puerperio	-	-	-	-	-	-	-	-	-
XII Enfermedades de la piel y del tejido celular subcutáneo	-	-	-	9,22	-	-	-	-	31,66
XIII Enfermedades del sistema osteomuscular y del tejido conjuntivo.....	-	-	-	-	-	-	-	-	134,55
XIV Anomalías congénitas	-	-	-	-	-	-	-	-	7,91
XV Ciertas afecciones originadas en el período perinatal	-	-	-	-	-	-	-	-	-
XVI Signos, síntomas y estados morbosos mal definidos.....	-	-	-	-	-	-	-	-	229,52

XVII	Traumatismos y envenenamientos.....	-	7,36	-	9,22	-	25,84	26,55	-	134,55
------	--	---	------	---	------	---	-------	-------	---	--------

II.1.4. MORTALIDAD ESPECÍFICA POR EDAD Y CAUSAS DE LA LISTA REDUCIDA. TASAS POR 100.000 HABITANTES. TOTAL.

CAUSA	TOTAL	Menos de 1 año	De 1 a 4 años	De 5 a 9 años	De 10 a 14 años	De 15 a 19 años	De 20 a 24 años	De 25 a 29 años	De 30 a 34 años
TOTAL.....	730,89	728,84	19,78	30,28	13,36	35,12	62,18	101,63	111,31
01 Fiebres tifoidea y paratifoidea	-	-	-	-	-	-	-	-	-
02 Otras infecciones por salmonella y otras intoxicaciones alimentarias	-	-	-	-	-	-	-	-	-
03 Enfermedades infecciosas intestinales.....	0,47	-	-	-	-	-	-	-	-
04 Tuberculosis respiratoria	1,63	-	-	-	-	-	-	2,67	-
05 Otras tuberculosis	0,23	-	-	-	-	-	-	-	-
06 Otras enfermedades infecciosas bacterianas...	6,53	18,69	-	-	2,67	-	-	-	-
07 Hepatitis viral	0,93	-	-	-	-	-	-	-	-
08 Tétanos.....	-	-	-	-	-	-	-	-	-
09 Resto enfermedades infecciosas víricas	0,23	-	-	-	-	-	-	-	-
10 Enfermedades parasitarias y resto de infecciones.....	0,47	-	-	-	-	-	-	-	-
11 Tumor maligno de cavidad bucal y faringe...	5,36	-	-	-	-	-	-	-	-
12 Tumor maligno del esófago.....	2,57	-	-	-	-	-	-	-	-
13 Tumor maligno del estómago.....	11,89	-	-	-	-	-	-	-	-
14 Tumor maligno del intestino delgado	-	-	-	-	-	-	-	-	-
15 Tumor maligno del intestino grueso	14,46	-	-	-	-	-	-	2,67	-
16 Tumor maligno del recto.	6,53	-	-	-	-	-	-	-	-
17 Tumor maligno del hígado	5,36	-	-	-	-	-	-	-	-
18 Tumor maligno de la vesícula biliar.....	2,80	-	-	-	-	-	-	-	-
19 Tumor maligno del páncreas	6,76	-	-	-	-	-	-	-	-
20 Tumor maligno de la laringe.....	4,43	-	-	-	-	-	-	-	3,01
21 Tumor maligno de la tráquea, de los bronquios y del pulmón.....	27,99	-	-	-	-	-	-	-	-
22 Tumor maligno de los huesos.....	2,10	-	-	3,78	-	-	2,49	8,02	3,01
23 Tumor maligno de la piel.....	3,50	-	-	-	-	-	-	-	-
24 Tumor maligno de la mama femenina.....	25,54	-	-	-	-	-	-	-	6,02
25 Tumor maligno del cuello uterino	5,02	-	-	-	-	-	-	-	-
26 Otros tumores malignos del útero.....	6,38	-	-	-	-	-	-	-	6,02
27 Tumor maligno de la próstata	22,43	-	-	-	-	-	-	-	-
28 Tumor maligno de otras localizaciones.....	19,59	-	-	3,78	-	2,51	-	-	3,01
29 Tumor maligno de localización no especificada...	9,10	-	-	-	-	-	-	-	-
30 Leucemia	3,96	-	-	3,78	5,35	-	2,49	-	3,01
31 Enfermedad de Hodgkin	0,47	-	-	-	-	-	-	2,67	-

II.1.4. MORTALIDAD ESPECÍFICA POR EDAD Y CAUSAS DE LA LISTA REDUCIDA. TASAS POR 100.000 HABITANTES. TOTAL.

CAUSA	De 35 a 39 años	De 40 a 44 años	De 45 a 49 años	De 50 a 54 años	De 55 a 59 años	De 60 a 64 años	De 65 a 69 años	De 70 a 74 años	De 75 y más años
TOTAL.....	97,32	153,47	246,53	403,78	568,49	862,66	1.405,16	3.212,20	9.075,11
01 Fiebres tifoidea y paratifoidea	-	-	-	-	-	-	-	-	-
02 Otras infecciones por salmonella y otras intoxicaciones alimentarias	-	-	-	-	-	-	-	-	-
03 Enfermedades infecciosas intestinales.....	-	-	-	-	-	-	-	-	10,23
04 Tuberculosis respiratoria	-	-	-	-	4,90	-	4,86	8,11	15,34
05 Otras tuberculosis.....	-	-	-	-	-	-	4,86	-	-
06 Otras enfermedades infecciosas bacterianas..	-	-	4,83	-	-	-	-	32,45	107,37
07 Hepatitis viral	-	-	-	-	4,90	4,59	-	-	10,23
08 Tétanos.....	-	-	-	-	-	-	-	-	-
09 Resto enfermedades infecciosas víricas	-	-	-	-	-	4,59	-	-	-
10 Enfermedades parasitarias y resto de infecciones.....	-	-	-	-	-	4,59	-	-	5,11
11 Tumor maligno de cavidad bucal y faringe.....	-	3,84	24,17	4,86	19,60	18,35	9,72	16,22	20,45
12 Tumor maligno del esófago.....	-	-	-	4,86	9,80	9,18	9,72	16,22	10,23
13 Tumor maligno del estómago.....	-	3,84	4,83	4,86	44,11	18,35	38,90	56,78	102,25
14 Tumor maligno del intestino delgado.....	-	-	-	-	-	-	-	-	-
15 Tumor maligno del intestino grueso	-	3,84	4,83	4,86	14,70	18,35	53,48	40,56	178,95
16 Tumor maligno del recto.	-	-	-	-	14,70	22,94	24,31	32,45	56,24
17 Tumor maligno del hígado	3,74	-	19,34	4,86	4,90	4,59	14,59	32,45	40,90
18 Tumor maligno de la vesícula biliar.....	-	-	-	9,73	4,90	9,18	4,86	16,22	20,45
19 Tumor maligno del páncreas.....	3,74	3,84	-	9,73	9,80	9,18	19,45	24,33	71,58
20 Tumor maligno de la laringe.....	-	-	-	24,32	9,80	4,59	14,59	32,45	15,34
21 Tumor maligno de la tráquea, de los bronquios y del pulmón	-	11,51	29,00	53,51	34,31	78,01	72,93	219,01	173,83
22 Tumor maligno de los huesos.....	-	-	-	-	-	4,59	-	-	10,23
23 Tumor maligno de la piel.....	-	3,84	-	9,73	9,80	9,18	9,72	8,11	25,56
24 Tumor maligno de la mama femenina.....	21,90	14,71	9,63	27,67	30,08	51,69	106,19	127,14	126,63
25 Tumor maligno del cuello uterino	-	22,07	19,26	-	-	-	8,85	56,51	7,91
26 Otros tumores malignos del útero	-	-	-	9,22	20,05	8,61	17,70	14,13	47,49
27 Tumor maligno de la próstata.....	-	8,02	-	-	-	29,46	43,17	57,15	519,86
28 Tumor maligno de otras localizaciones	7,49	3,84	9,67	19,46	39,21	41,30	63,21	105,45	148,27
29 Tumor maligno de localización no especificada ...	-	-	-	24,32	9,80	9,18	9,72	89,23	86,92
30 Leucemia	-	-	9,67	-	-	4,59	4,86	16,22	30,68
31 Enfermedad de Hodgkin	-	-	-	-	-	-	-	-	5,11

II.1.4. MORTALIDAD ESPECÍFICA POR EDAD Y CAUSAS DE LA LISTA REDUCIDA. TASAS POR 100.000 HABITANTES. TOTAL (Continuación).

CAUSA	TOTAL	Menos de 1 año	De 1 a 4 años	De 5 a 9 años	De 10 a 14 años	De 15 a 19 años	De 20 a 24 años	De 25 a 29 años	De 30 a 34 años
32 Otros tumores del tejido linfático y órganos hematopoyéticos	4,66	-	-	-	-	2,51	-	-	-
33 Tumores benignos	0,47	-	-	-	-	-	-	-	-
34 Carcinoma in situ	-	-	-	-	-	-	-	-	-
35 Tumores de evolución incierta y de naturaleza no especificada	5,13	-	-	-	-	-	-	2,67	-
36 Diabetes	22,62	-	-	-	-	-	-	-	-
37 Otras enfermedades de las glándulas endocrinas	3,26	18,69	4,94	-	-	-	-	-	-
38 Trastornos de la inmunidad (SIDA)	10,03	37,38	-	3,78	-	-	7,46	18,72	39,11
39 Serología o cultivo ⊕ para el VIH	-	-	-	-	-	-	-	-	-
40 Anemias	1,87	-	-	-	-	-	-	-	-
41 Otras enfermedades de la sangre y de los órganos hematopoyéticos	1,40	-	-	-	-	-	-	-	-
42 Psicosis alcohólica	0,23	-	-	-	-	-	-	-	-
43 Otros trastornos mentales	24,25	-	-	-	-	-	-	5,35	6,02
44 Enfermedades del sistema nervioso y de los órganos de los sentidos	13,99	18,69	-	-	-	5,02	9,95	-	-
45 Enfermedades reumáticas crónicas del corazón	3,96	-	-	-	-	-	-	-	-
46 Enfermedades hipertensivas	10,03	-	-	-	-	-	-	-	-
47 Enfermedades isquémicas del corazón	88,39	-	-	-	-	-	-	-	3,01
48 Otras enfermedades del corazón y de la circulación pulmonar	59,70	18,69	-	-	-	-	2,49	-	-
49 Enfermedades del corazón mal definidas	8,40	-	-	-	-	-	-	-	-
50 Enfermedades cerebro-vasculares	97,72	-	-	-	-	-	-	-	-
51 Arteriosclerosis	9,79	-	-	-	-	-	-	-	-
52 Enfermedades vasos sanguíneos	7,00	-	-	-	-	-	2,49	-	-
53 Infecciones respiratorias agudas incluida influenza	2,80	-	-	-	-	-	-	-	-
54 Neumonía	13,53	18,69	-	-	-	-	-	-	-
55 Bronquitis, enfisema, asma	38,25	-	-	-	-	-	-	-	-
56 Otras enfermedades del aparato respiratorio	17,26	-	-	-	-	-	-	-	-
57 Gastritis, duodenitis, úlcus péptico	2,57	-	-	-	-	-	-	-	-
58 Cirrosis y otras enfermedades crónicas del hígado	20,99	-	-	-	-	-	-	-	3,01
59 Resto de enfermedades del aparato digestivo	17,96	-	-	-	-	-	2,49	-	3,01

II.1.4. MORTALIDAD ESPECÍFICA POR EDAD Y CAUSAS DE LA LISTA REDUCIDA. TASAS POR 100.000 HABITANTES. TOTAL (Continuación).

CAUSA	De 35 a 39 años	De 40 a 44 años	De 45 a 49 años	De 50 a 54 años	De 55 a 59 años	De 60 a 64 años	De 65 a 69 años	De 70 a 74 años	De 75 y más años
32 Otros tumores del tejido linfático y órganos hematopoyéticos.....	-	3,84	-	4,86	4,90	9,18	24,31	24,33	30,68
33 Tumores benignos	-	-	-	-	4,90	4,59	-	-	-
34 Carcinoma in situ.....	-	-	-	-	-	-	-	-	-
35 Tumores de evolución incierta y de naturaleza no especificada.....	-	3,84	-	4,86	9,80	18,35	14,59	32,45	30,68
36 Diabetes.....	-	-	-	-	4,90	13,77	58,35	121,67	337,44
37 Otras enfermedades de las glándulas endocrinas	3,74	-	-	-	9,80	-	-	24,33	30,68
38 Trastornos de la inmunidad (SIDA)	14,97	23,02	9,67	14,59	-	4,59	4,86	-	-
39 Serología o cultivo ⊕ para el VIH	-	-	-	-	-	-	-	-	-
40 Anemias.....	-	3,84	-	-	-	4,59	4,86	8,11	20,45
41 Otras enfermedades de la sangre y de los órganos hematopoyéticos.....	-	-	-	4,86	-	4,59	9,72	8,11	5,11
42 Psicosis alcohólica.....	-	-	-	-	4,90	-	-	-	-
43 Otros trastornos mentales.....	-	3,84	-	4,86	4,90	13,77	14,59	81,12	414,13
44 Enfermedades del sistema nervioso y de los órganos de los sentidos	7,49	-	-	-	9,80	27,53	34,04	32,45	163,61
45 Enfermedades reumáticas crónicas del corazón.....	-	-	4,83	4,86	9,80	4,59	19,45	40,56	15,34
46 Enfermedades hipertensivas.....	-	-	-	9,73	4,90	13,77	4,86	56,78	148,27
47 Enfermedades isquémicas del corazón.....	18,72	-	24,17	68,11	39,21	96,36	213,93	600,26	1.058,34
48 Otras enfermedades del corazón y de la circulación pulmonar	-	3,84	9,67	-	14,70	45,89	63,21	154,12	1.053,22
49 Enfermedades del corazón mal definidas	-	-	-	-	9,80	13,77	14,59	48,67	112,48
50 Enfermedades cerebro-vasculares	3,74	3,84	24,17	4,86	19,60	64,24	136,14	389,36	1.620,74
51 Arteriosclerosis	-	-	-	-	-	4,59	4,86	16,22	194,28
52 Enfermedades vasos sanguíneos.....	-	-	4,83	4,86	-	4,59	14,59	24,33	102,25
53 Infecciones respiratorias agudas incluida influenza.....	-	-	-	-	-	-	4,86	-	56,24
54 Neumonía	-	-	-	4,86	4,90	4,59	9,72	48,67	235,19
55 Bronquitis, enfisema, asma.....	3,74	-	4,83	9,73	14,70	36,71	82,66	235,24	526,61
56 Otras enfermedades del aparato respiratorio	3,74	-	-	-	4,90	18,35	24,31	73,00	276,09
57 Gastritis, duodenitis, úlcus péptico.....	-	-	-	-	-	-	4,86	8,11	46,01
58 Cirrosis y otras enfermedades crónicas del hígado.....	-	11,51	14,50	24,32	68,61	64,24	97,24	89,23	97,14
59 Resto de enfermedades del aparato digestivo.....	-	7,67	14,50	4,86	9,80	9,18	19,45	113,56	240,30

II.1.4. MORTALIDAD ESPECÍFICA POR EDAD Y CAUSAS DE LA LISTA REDUCIDA. TASAS POR 100.000 HABITANTES. TOTAL (Continuación).

CAUSA	TOTAL	Menos de 1 año	De 1 a 4 años	De 5 a 9 años	De 10 a 14 años	De 15 a 19 años	De 20 a 24 años	De 25 a 29 años	De 30 a 34 años
60 Nefritis, síndrome nefrótico, nefrosis.....	12,36	-	-	-	-	-	-	-	-
61 Resto de las enfermedades del aparato urinario.....	3,50	-	-	-	-	-	-	-	-
62 Enfermedades de los órganos genitales masculinos.....	-	-	-	-	-	-	-	-	-
63 Enfermedades de los órganos genitales femeninos.....	-	-	-	-	-	-	-	-	-
64 Complicaciones del embarazo, parto y puerperio.....	-	-	-	-	-	-	-	-	-
65 Enfermedades de piel y tejido celular subcutáneo.....	1,40	-	-	-	-	-	-	-	-
66 Enfermedades del sistema osteomuscular y tejido conjuntivo.....	5,36	-	-	-	-	-	-	2,67	-
67 Anomalías congénitas.....	4,20	205,57	-	7,57	-	-	2,49	-	-
68 Causas perinatales.....	5,13	392,45	4,94	-	-	-	-	-	-
69 Síntomas y estados morbosos mal definidos.....	10,73	-	-	-	-	-	-	-	-
70 Accidentes de vehículo a motor.....	12,13	-	-	-	-	17,56	17,41	21,40	15,04
71 Caídas accidentales.....	6,06	-	-	-	-	-	2,49	2,67	-
72 Ahogamiento.....	1,87	-	-	7,57	-	2,51	-	2,67	6,02
73 Accidentes de tipo industrial.....	0,70	-	-	-	-	-	-	2,67	-
74 Suicidio y autolesiones.....	4,90	-	-	-	2,67	5,02	4,97	10,70	9,03
75 Resto de causas externas.....	9,10	-	9,89	-	2,67	-	4,97	16,05	9,03
76 Dependencia a las drogas. Abuso de las drogas. Envenenamiento accidental por opiáceos, cocaína.....	-	-	-	-	-	-	-	-	-

II.1.4. MORTALIDAD ESPECÍFICA POR EDAD Y CAUSAS DE LA LISTA REDUCIDA. TASAS POR 100.000 HABITANTES. TOTAL (Continuación).

CAUSA	De 35 a 39 años	De 40 a 44 años	De 45 a 49 años	De 50 a 54 años	De 55 a 59 años	De 60 a 64 años	De 65 a 69 años	De 70 a 74 años	De 75 y más años
60 Nefritis, síndrome nefrótico, nefrosis .	-	-	-	-	9,80	13,77	14,59	32,45	209,62
61 Resto de las enfermedades del aparato urinario	-	3,84	-	4,86	-	4,59	4,86	-	56,24
62 Enfermedades de los órganos genitales masculinos.....	-	-	-	-	-	-	-	-	-
63 Enfermedades de los órganos genitales femeninos	-	-	-	-	-	-	-	-	-
64 Complicaciones del embarazo, parto y puerperio	-	-	-	-	-	-	-	-	-
65 Enfermedades de piel y tejido celular subcutáneo.....	-	-	-	4,86	-	-	-	-	25,56
66 Enfermedades del sistema osteomuscular y tejido conjuntivo.....	-	-	-	-	-	-	-	-	112,48
67 Anomalías congénitas.....	3,74	-	-	-	-	-	4,86	-	10,23
68 Causas perinatales	-	-	-	-	-	-	-	-	-
69 Síntomas y estados morbosos mal definidos	-	-	-	-	-	-	4,86	-	230,07
70 Accidentes de vehículo a motor.....	-	7,67	9,67	19,46	19,60	22,94	9,72	24,33	15,34
71 Caídas accidentales.....	3,74	3,84	-	-	4,90	-	9,72	8,11	92,03
72 Ahogamiento.....	-	-	4,83	-	-	-	-	-	5,11
73 Accidentes de tipo industrial.....	-	3,84	-	-	4,90	-	-	-	-
74 Suicidio y autolesiones.....	-	3,84	-	4,86	-	9,18	4,86	16,22	10,23
75 Resto de causas externas.....	7,49	7,67	-	4,86	14,70	9,18	19,45	16,22	46,01
76 Dependencia a las drogas. Abuso de las drogas. Envenenamiento accidental por opiáceos, cocaína	-	-	-	-	-	-	-	-	-

II.1.4. MORTALIDAD ESPECÍFICA POR EDAD Y CAUSAS DE LA LISTA REDUCIDA. TASAS POR 100.000 HABITANTES. HOMBRES.

CAUSA	TOTAL	Menos de 1 año	De 1 a 4 años	De 5 a 9 años	De 10 a 14 años	De 15 a 19 años	De 20 a 24 años	De 25 a 29 años	De 30 a 34 años
TOTAL.....	792,73	811,21	9,51	14,84	25,68	25,02	93,11	175,68	192,60
01 Fiebres tifoidea y paratifoidea	-	-	-	-	-	-	-	-	-
02 Otras infecciones por salmonella y otras intoxicaciones alimentarias	-	-	-	-	-	-	-	-	-
03 Enfermedades infecciosas intestinales.....	0,95	-	-	-	-	-	-	-	-
04 Tuberculosis respiratoria	1,91	-	-	-	-	-	-	-	-
05 Otras tuberculosis	0,48	-	-	-	-	-	-	-	-
06 Otras enfermedades infecciosas bacterianas...	6,68	-	-	-	5,14	-	-	-	-
07 Hepatitis viral	1,43	-	-	-	-	-	-	-	-
08 Tétanos.....	-	-	-	-	-	-	-	-	-
09 Resto enfermedades infecciosas víricas	0,48	-	-	-	-	-	-	-	-
10 Enfermedades parasitarias y resto de infecciones.....	0,48	-	-	-	-	-	-	-	-
11 Tumor maligno de cavidad bucal y faringe...	9,55	-	-	-	-	-	-	-	-
12 Tumor maligno del esófago.....	4,77	-	-	-	-	-	-	-	-
13 Tumor maligno del estómago.....	14,80	-	-	-	-	-	-	-	-
14 Tumor maligno del intestino delgado	-	-	-	-	-	-	-	-	-
15 Tumor maligno del intestino grueso	17,18	-	-	-	-	-	-	5,32	-
16 Tumor maligno del recto.	8,11	-	-	-	-	-	-	-	-
17 Tumor maligno del hígado	5,25	-	-	-	-	-	-	-	-
18 Tumor maligno de la vesícula biliar.....	3,34	-	-	-	-	-	-	-	-
19 Tumor maligno del páncreas	4,77	-	-	-	-	-	-	-	-
20 Tumor maligno de la laringe.....	9,07	-	-	-	-	-	-	-	6,02
21 Tumor maligno de la tráquea, de los bronquios y del pulmón.....	51,54	-	-	-	-	-	-	-	-
22 Tumor maligno de los huesos.....	2,39	-	-	-	-	-	-	15,97	6,02
23 Tumor maligno de la piel.....	3,82	-	-	-	-	-	-	-	-
24 Tumor maligno de la mama femenina.....	-	-	-	-	-	-	-	-	-
25 Tumor maligno del cuello uterino	-	-	-	-	-	-	-	-	-
26 Otros tumores malignos del útero.....	-	-	-	-	-	-	-	-	-
27 Tumor maligno de la próstata	22,43	-	-	-	-	-	-	-	-
28 Tumor maligno de otras localizaciones.....	23,86	-	-	-	-	-	-	-	-
29 Tumor maligno de localización no especificada...	9,07	-	-	-	-	-	-	-	-
30 Leucemia	4,30	-	-	-	10,27	-	-	-	-
31 Enfermedad de Hodgkin	0,95	-	-	-	-	-	-	5,32	-

II.1.4. MORTALIDAD ESPECÍFICA POR EDAD Y CAUSAS DE LA LISTA REDUCIDA. TASAS POR 100.000 HABITANTES. HOMBRES.

CAUSA	De 35 a 39 años	De 40 a 44 años	De 45 a 49 años	De 50 a 54 años	De 55 a 59 años	De 60 a 64 años	De 65 a 69 años	De 70 a 74 años	De 75 y más años
TOTAL.....	153,63	224,54	329,94	669,00	814,88	1.266,57	2.061,30	4.610,40	10.801,44
01 Fiebres tifoidea y paratifoidea	-	-	-	-	-	-	-	-	-
02 Otras infecciones por salmonella y otras intoxicaciones alimentarias	-	-	-	-	-	-	-	-	-
03 Enfermedades infecciosas intestinales.....	-	-	-	-	-	-	-	-	28,88
04 Tuberculosis respiratoria	-	-	-	-	9,59	-	10,79	19,05	14,44
05 Otras tuberculosis.....	-	-	-	-	-	-	10,79	-	-
06 Otras enfermedades infecciosas bacterianas..	-	-	9,70	-	-	-	-	38,10	144,40
07 Hepatitis viral	-	-	-	-	9,59	9,82	-	-	14,44
08 Tétanos.....	-	-	-	-	-	-	-	-	-
09 Resto enfermedades infecciosas víricas	-	-	-	-	-	9,82	-	-	-
10 Enfermedades parasitarias y resto de infecciones.....	-	-	-	-	-	9,82	-	-	-
11 Tumor maligno de cavidad bucal y faringe.....	-	8,02	48,52	10,29	38,35	29,46	10,79	38,10	43,32
12 Tumor maligno del esófago.....	-	-	-	10,29	19,17	19,64	21,58	38,10	14,44
13 Tumor maligno del estómago.....	-	8,02	9,70	-	76,69	19,64	53,96	57,15	158,84
14 Tumor maligno del intestino delgado.....	-	-	-	-	-	-	-	-	-
15 Tumor maligno del intestino grueso	-	-	-	10,29	28,76	29,46	75,55	38,10	274,37
16 Tumor maligno del recto.	-	-	-	-	9,59	19,64	53,96	57,15	86,64
17 Tumor maligno del hígado	7,68	-	9,70	10,29	9,59	9,82	10,79	57,15	28,88
18 Tumor maligno de la vesícula biliar.....	-	-	-	10,29	9,59	19,64	-	19,05	28,88
19 Tumor maligno del páncreas.....	7,68	8,02	-	10,29	-	9,82	32,38	19,05	28,88
20 Tumor maligno de la laringe.....	-	-	-	51,46	19,17	9,82	32,38	76,20	43,32
21 Tumor maligno de la tráquea, de los bronquios y del pulmón	-	24,06	58,22	102,92	67,11	147,28	161,88	476,28	389,89
22 Tumor maligno de los huesos.....	-	-	-	-	-	9,82	-	-	-
23 Tumor maligno de la piel.....	-	-	-	20,58	9,59	-	21,58	19,05	28,88
24 Tumor maligno de la mama femenina.....	-	-	-	-	-	-	-	-	-
25 Tumor maligno del cuello uterino	-	-	-	-	-	-	-	-	-
26 Otros tumores malignos del útero.....	-	-	-	-	-	-	-	-	-
27 Tumor maligno de la próstata.....	-	8,02	-	-	-	29,46	43,17	57,15	519,86
28 Tumor maligno de otras localizaciones	7,68	-	19,41	30,88	38,35	49,09	107,92	152,41	245,49
29 Tumor maligno de localización no especificada ...	-	-	-	20,58	9,59	9,82	-	114,31	129,96
30 Leucemia	-	-	9,70	-	-	9,82	-	19,05	57,76
31 Enfermedad de Hodgkin	-	-	-	-	-	-	-	-	14,44

II.1.4. MORTALIDAD ESPECÍFICA POR EDAD Y CAUSAS DE LA LISTA REDUCIDA. TASAS POR 100.000 HABITANTES. HOMBRES (Continuación).

CAUSA	TOTAL	Menos de 1 año	De 1 a 4 años	De 5 a 9 años	De 10 a 14 años	De 15 a 19 años	De 20 a 24 años	De 25 a 29 años	De 30 a 34 años
32 Otros tumores del tejido linfático y órganos hematopoyéticos	7,16	-	-	-	-	-	-	-	-
33 Tumores benignos	0,95	-	-	-	-	-	-	-	-
34 Carcinoma in situ	-	-	-	-	-	-	-	-	-
35 Tumores de evolución incierta y de naturaleza no especificada	7,16	-	-	-	-	-	-	-	-
36 Diabetes.....	12,41	-	-	-	-	-	-	-	-
37 Otras enfermedades de las glándulas endocrinas	2,39	-	-	-	-	-	-	-	-
38 Trastornos de la inmunidad (SIDA)	19,57	73,75	-	-	-	-	14,70	31,94	78,24
39 Serología o cultivo ⊕ para el VIH	-	-	-	-	-	-	-	-	-
40 Anemias.....	0,95	-	-	-	-	-	-	-	-
41 Otras enfermedades de la sangre y de los órganos hematopoyéticos.....	1,91	-	-	-	-	-	-	-	-
42 Psicosis alcohólica	0,48	-	-	-	-	-	-	-	-
43 Otros trastornos mentales	22,43	-	-	-	-	-	-	10,65	12,04
44 Enfermedades del sistema nervioso y de los órganos de los sentidos.....	16,23	-	-	-	-	-	14,70	-	-
45 Enfermedades reumáticas crónicas del corazón	2,86	-	-	-	-	-	-	-	-
46 Enfermedades hipertensivas	5,25	-	-	-	-	-	-	-	-
47 Enfermedades isquémicas del corazón.....	88,29	-	-	-	-	-	-	-	-
48 Otras enfermedades del corazón y de la circulación pulmonar	45,82	-	-	-	-	-	4,90	-	-
49 Enfermedades del corazón mal definidas	6,68	-	-	-	-	-	-	-	-
50 Enfermedades cerebro-vasculares	84,95	-	-	-	-	-	-	-	-
51 Arteriosclerosis	5,25	-	-	-	-	-	-	-	-
52 Enfermedades vasos sanguíneos.....	9,07	-	-	-	-	-	4,90	-	-
53 Infecciones respiratorias agudas incluida influenza	1,43	-	-	-	-	-	-	-	-
54 Neumonía	15,27	-	-	-	-	-	-	-	-
55 Bronquitis, enfisema, asma	58,70	-	-	-	-	-	-	-	-
56 Otras enfermedades del aparato respiratorio.....	18,61	-	-	-	-	-	-	-	-
57 Gastritis, duodenitis, úlcus péptico	1,91	-	-	-	-	-	-	-	-
58 Cirrosis y otras enfermedades crónicas del hígado.....	33,41	-	-	-	-	-	-	-	6,02
59 Resto de enfermedades del aparato digestivo.....	20,04	-	-	-	-	-	-	-	6,02

II.1.4. MORTALIDAD ESPECÍFICA POR EDAD Y CAUSAS DE LA LISTA REDUCIDA. TASAS POR 100.000 HABITANTES. HOMBRES (Continuación).

CAUSA	De 35 a 39 años	De 40 a 44 años	De 45 a 49 años	De 50 a 54 años	De 55 a 59 años	De 60 a 64 años	De 65 a 69 años	De 70 a 74 años	De 75 y más años
32 Otros tumores del tejido linfático y órganos hematopoyéticos.....	-	8,02	-	10,29	9,59	19,64	43,17	38,10	57,76
33 Tumores benignos	-	-	-	-	9,59	9,82	-	-	-
34 Carcinoma in situ.....	-	-	-	-	-	-	-	-	-
35 Tumores de evolución incierta y de naturaleza no especificada.....	-	8,02	-	10,29	-	39,27	32,38	38,10	57,76
36 Diabetes.....	-	-	-	-	-	9,82	64,75	76,20	216,61
37 Otras enfermedades de las glándulas endocrinas	7,68	-	-	-	9,59	-	-	38,10	14,44
38 Trastornos de la inmunidad (SIDA)	30,73	48,12	19,41	30,88	-	9,82	10,79	-	-
39 Serología o cultivo ⊕ para el VIH	-	-	-	-	-	-	-	-	-
40 Anemias.....	-	-	-	-	-	9,82	-	19,05	-
41 Otras enfermedades de la sangre y de los órganos hematopoyéticos.....	-	-	-	10,29	-	9,82	10,79	-	14,44
42 Psicosis alcohólica.....	-	-	-	-	9,59	-	-	-	-
43 Otros trastornos mentales.....	-	8,02	-	-	9,59	19,64	10,79	152,41	433,21
44 Enfermedades del sistema nervioso y de los órganos de los sentidos	15,36	-	-	-	19,17	39,27	43,17	76,20	216,61
45 Enfermedades reumáticas crónicas del corazón.....	-	-	-	10,29	-	-	21,58	19,05	28,88
46 Enfermedades hipertensivas.....	-	-	-	20,58	-	9,82	10,79	57,15	57,76
47 Enfermedades isquémicas del corazón.....	23,05	-	38,82	144,09	57,52	137,46	323,76	762,05	1.068,59
48 Otras enfermedades del corazón y de la circulación pulmonar	-	8,02	9,70	-	9,59	49,09	53,96	190,51	1.039,71
49 Enfermedades del corazón mal definidas	-	-	-	-	19,17	19,64	21,58	57,15	72,20
50 Enfermedades cerebro-vasculares	7,68	8,02	29,11	10,29	28,76	98,18	194,26	514,38	1.646,21
51 Arteriosclerosis	-	-	-	-	-	9,82	-	19,05	129,96
52 Enfermedades vasos sanguíneos.....	-	-	9,70	10,29	-	9,82	21,58	57,15	144,40
53 Infecciones respiratorias agudas incluida influenza.....	-	-	-	-	-	-	-	-	43,32
54 Neumonía	-	-	-	10,29	9,59	9,82	10,79	57,15	361,01
55 Bronquitis, enfisema, asma.....	7,68	-	9,70	10,29	19,17	78,55	161,88	476,28	1.010,83
56 Otras enfermedades del aparato respiratorio.....	7,68	-	-	-	-	29,46	53,96	114,31	346,57
57 Gastritis, duodenitis, úlcus péptico.....	-	-	-	-	-	-	-	19,05	43,32
58 Cirrosis y otras enfermedades crónicas del hígado.....	-	16,04	9,70	41,17	124,63	108,00	172,67	171,46	187,73
59 Resto de enfermedades del aparato digestivo.....	-	8,02	9,70	10,29	19,17	9,82	21,58	152,41	361,01

II.1.4. MORTALIDAD ESPECÍFICA POR EDAD Y CAUSAS DE LA LISTA REDUCIDA. TASAS POR 100.000 HABITANTES. HOMBRES (Continuación).

CAUSA	TOTAL	Menos de 1 año	De 1 a 4 años	De 5 a 9 años	De 10 a 14 años	De 15 a 19 años	De 20 a 24 años	De 25 a 29 años	De 30 a 34 años
60 Nefritis, síndrome nefrótico, nefrosis.....	14,80	-	-	-	-	-	-	-	-
61 Resto de las enfermedades del aparato urinario.....	3,82	-	-	-	-	-	-	-	-
62 Enfermedades de los órganos genitales masculinos.....	-	-	-	-	-	-	-	-	-
63 Enfermedades de los órganos genitales femeninos.....	-	-	-	-	-	-	-	-	-
64 Complicaciones del embarazo, parto y puerperio.....	-	-	-	-	-	-	-	-	-
65 Enfermedades de piel y tejido celular subcutáneo.....	0,48	-	-	-	-	-	-	-	-
66 Enfermedades del sistema osteomuscular y tejido conjuntivo.....	2,39	-	-	-	-	-	-	-	-
67 Anomalías congénitas.....	5,25	258,11	-	7,42	-	-	-	-	-
68 Causas perinatales.....	6,20	479,35	-	-	-	-	-	-	-
69 Síntomas y estados morbosos mal definidos.....	8,11	-	-	-	-	-	-	-	-
70 Accidentes de vehículo a motor.....	21,48	-	-	-	-	15,01	34,30	42,59	30,09
71 Caídas accidentales.....	5,73	-	-	-	-	-	4,90	-	-
72 Ahogamiento.....	3,34	-	-	7,42	-	5,00	-	5,32	12,04
73 Accidentes de tipo industrial.....	1,43	-	-	-	-	-	-	5,32	-
74 Suicidio y autolesiones.....	8,11	-	-	-	5,14	5,00	4,90	21,29	18,06
75 Resto de causas externas.....	14,80	-	9,51	-	5,14	-	9,80	31,94	18,06
76 Dependencia a las drogas. Abuso de las drogas. Envenenamiento accidental por opiáceos, cocaína.....	-	-	-	-	-	-	-	-	-

II.1.4. MORTALIDAD ESPECÍFICA POR EDAD Y CAUSAS DE LA LISTA REDUCIDA. TASAS POR 100.000 HABITANTES. HOMBRES (Continuación).

CAUSA	De 35 a 39 años	De 40 a 44 años	De 45 a 49 años	De 50 a 54 años	De 55 a 59 años	De 60 a 64 años	De 65 a 69 años	De 70 a 74 años	De 75 y más años
60 Nefritis, síndrome nefrótico, nefrosis .	-	-	-	-	19,17	9,82	32,38	57,15	317,69
61 Resto de las enfermedades del aparato urinario	-	8,02	-	-	-	9,82	10,79	-	72,20
62 Enfermedades de los órganos genitales masculinos.....	-	-	-	-	-	-	-	-	-
63 Enfermedades de los órganos genitales femeninos	-	-	-	-	-	-	-	-	-
64 Complicaciones del embarazo, parto y puerperio	-	-	-	-	-	-	-	-	-
65 Enfermedades de piel y tejido celular subcutáneo.....	-	-	-	-	-	-	-	-	14,44
66 Enfermedades del sistema osteomuscular y tejido conjuntivo.....	-	-	-	-	-	-	-	-	72,20
67 Anomalías congénitas.....	7,68	-	-	-	-	-	10,79	-	14,44
68 Causas perinatales	-	-	-	-	-	-	-	-	-
69 Síntomas y estados morbosos mal definidos	-	-	-	-	-	-	10,79	-	231,05
70 Accidentes de vehículo a motor.....	-	8,02	19,41	41,17	38,35	49,09	21,58	57,15	14,44
71 Caídas accidentales.....	7,68	8,02	-	-	9,59	-	10,79	19,05	86,64
72 Ahogamiento.....	-	-	9,70	-	-	-	-	-	14,44
73 Accidentes de tipo industrial.....	-	8,02	-	-	9,59	-	-	-	-
74 Suicidio y autolesiones.....	-	8,02	-	10,29	-	-	10,79	38,10	28,88
75 Resto de causas externas.....	15,36	16,04	-	-	28,76	9,82	21,58	38,10	86,64
76 Dependencia a las drogas. Abuso de las drogas. Envenenamiento accidental por opiáceos, cocaína	-	-	-	-	-	-	-	-	-

II.1.4. MORTALIDAD ESPECÍFICA POR EDAD Y CAUSAS DE LA LISTA REDUCIDA. TASAS POR 100.000 HABITANTES. MUJERES.

CAUSA	TOTAL	Menos de 1 año	De 1 a 4 años	De 5 a 9 años	De 10 a 14 años	De 15 a 19 años	De 20 a 24 años	De 25 a 29 años	De 30 a 34 años
TOTAL.....	671,79	644,18	30,88	46,34	-	45,28	30,31	26,87	30,08
01 Fiebres tifoidea y paratifoidea	-	-	-	-	-	-	-	-	-
02 Otras infecciones por salmonella y otras intoxicaciones alimentarias	-	-	-	-	-	-	-	-	-
03 Enfermedades infecciosas intestinales.....	-	-	-	-	-	-	-	-	-
04 Tuberculosis respiratoria	1,37	-	-	-	-	-	-	5,37	-
05 Otras tuberculosis	-	-	-	-	-	-	-	-	-
06 Otras enfermedades infecciosas bacterianas...	6,38	37,89	-	-	-	-	-	-	-
07 Hepatitis viral	0,46	-	-	-	-	-	-	-	-
08 Tétanos.....	-	-	-	-	-	-	-	-	-
09 Resto enfermedades infecciosas víricas	-	-	-	-	-	-	-	-	-
10 Enfermedades parasitarias y resto de infecciones.....	0,46	-	-	-	-	-	-	-	-
11 Tumor maligno de cavidad bucal y faringe...	1,37	-	-	-	-	-	-	-	-
12 Tumor maligno del esófago.....	0,46	-	-	-	-	-	-	-	-
13 Tumor maligno del estómago.....	9,12	-	-	-	-	-	-	-	-
14 Tumor maligno del intestino delgado	-	-	-	-	-	-	-	-	-
15 Tumor maligno del intestino grueso	11,86	-	-	-	-	-	-	-	-
16 Tumor maligno del recto.	5,02	-	-	-	-	-	-	-	-
17 Tumor maligno del hígado	5,47	-	-	-	-	-	-	-	-
18 Tumor maligno de la vesícula biliar.....	2,28	-	-	-	-	-	-	-	-
19 Tumor maligno del páncreas	8,67	-	-	-	-	-	-	-	-
20 Tumor maligno de la laringe.....	-	-	-	-	-	-	-	-	-
21 Tumor maligno de la tráquea, de los bronquios y del pulmón	5,47	-	-	-	-	-	-	-	-
22 Tumor maligno de los huesos.....	1,82	-	-	7,72	-	-	5,05	-	-
23 Tumor maligno de la piel.....	3,19	-	-	-	-	-	-	-	-
24 Tumor maligno de la mama femenina.....	25,54	-	-	-	-	-	-	-	6,02
25 Tumor maligno del cuello uterino	5,02	-	-	-	-	-	-	-	-
26 Otros tumores malignos del útero	6,38	-	-	-	-	-	-	-	6,02
27 Tumor maligno de la próstata	-	-	-	-	-	-	-	-	-
28 Tumor maligno de otras localizaciones.....	15,51	-	-	7,72	-	5,03	-	-	6,02
29 Tumor maligno de localización no especificada...	9,12	-	-	-	-	-	-	-	-
30 Leucemia	3,65	-	-	7,72	-	-	5,05	-	6,02
31 Enfermedad de Hodgkin	-	-	-	-	-	-	-	-	-

II.1.4. MORTALIDAD ESPECÍFICA POR EDAD Y CAUSAS DE LA LISTA REDUCIDA. TASAS POR 100.000 HABITANTES. MUJERES.

CAUSA	De 35 a 39 años	De 40 a 44 años	De 45 a 49 años	De 50 a 54 años	De 55 a 59 años	De 60 a 64 años	De 65 a 69 años	De 70 a 74 años	De 75 y más años
TOTAL.....	43,80	88,28	163,74	166,04	310,81	508,27	867,18	2.175,45	8.128,22
01 Fiebres tifoidea y paratifoidea	-	-	-	-	-	-	-	-	-
02 Otras infecciones por salmonella y otras intoxicaciones alimentarias	-	-	-	-	-	-	-	-	-
03 Enfermedades infecciosas intestinales.....	-	-	-	-	-	-	-	-	-
04 Tuberculosis respiratoria	-	-	-	-	-	-	-	-	15,83
05 Otras tuberculosis	-	-	-	-	-	-	-	-	-
06 Otras enfermedades infecciosas bacterianas..	-	-	-	-	-	-	-	28,25	87,06
07 Hepatitis viral	-	-	-	-	-	-	-	-	7,91
08 Tétanos.....	-	-	-	-	-	-	-	-	-
09 Resto enfermedades infecciosas víricas	-	-	-	-	-	-	-	-	-
10 Enfermedades parasitarias y resto de infecciones.....	-	-	-	-	-	-	-	-	7,91
11 Tumor maligno de cavidad bucal y faringe.....	-	-	-	-	-	8,61	8,85	-	7,91
12 Tumor maligno del esófago.....	-	-	-	-	-	-	-	-	7,91
13 Tumor maligno del estómago.....	-	-	-	9,22	10,03	17,23	26,55	56,51	71,23
14 Tumor maligno del intestino delgado	-	-	-	-	-	-	-	-	-
15 Tumor maligno del intestino grueso	-	7,36	9,63	-	-	8,61	35,40	42,38	126,63
16 Tumor maligno del recto.	-	-	-	-	20,05	25,84	-	14,13	39,57
17 Tumor maligno del hígado	-	-	28,90	-	-	-	17,70	14,13	47,49
18 Tumor maligno de la vesícula biliar.....	-	-	-	9,22	-	-	8,85	14,13	15,83
19 Tumor maligno del páncreas	-	-	-	9,22	20,05	8,61	8,85	28,25	94,97
20 Tumor maligno de la laringe.....	-	-	-	-	-	-	-	-	-
21 Tumor maligno de la tráquea, de los bronquios y del pulmón	-	-	-	9,22	-	17,23	-	28,25	55,40
22 Tumor maligno de los huesos.....	-	-	-	-	-	-	-	-	15,83
23 Tumor maligno de la piel.....	-	7,36	-	-	10,03	17,23	-	-	23,74
24 Tumor maligno de la mama femenina.....	21,90	14,71	9,63	27,67	30,08	51,69	106,19	127,14	126,63
25 Tumor maligno del cuello uterino	-	22,07	19,26	-	-	-	8,85	56,51	7,91
26 Otros tumores malignos del útero.....	-	-	-	9,22	20,05	8,61	17,70	14,13	47,49
27 Tumor maligno de la próstata	-	-	-	-	-	-	-	-	-
28 Tumor maligno de otras localizaciones	7,30	7,36	-	9,22	40,10	34,46	26,55	70,63	94,97
29 Tumor maligno de localización no especificada...	-	-	-	27,67	10,03	8,61	17,70	70,63	63,32
30 Leucemia	-	-	9,63	-	-	-	8,85	14,13	15,83
31 Enfermedad de Hodgkin	-	-	-	-	-	-	-	-	-

II.1.4. MORTALIDAD ESPECÍFICA POR EDAD Y CAUSAS DE LA LISTA REDUCIDA. TASAS POR 100.000 HABITANTES. MUJERES (Continuación).

CAUSA	TOTAL	Menos de 1 año	De 1 a 4 años	De 5 a 9 años	De 10 a 14 años	De 15 a 19 años	De 20 a 24 años	De 25 a 29 años	De 30 a 34 años
32 Otros tumores del tejido linfático y órganos hematopoyéticos	2,28	-	-	-	-	5,03	-	-	-
33 Tumores benignos	-	-	-	-	-	-	-	-	-
34 Carcinoma in situ	-	-	-	-	-	-	-	-	-
35 Tumores de evolución incierta y de naturaleza no especificada	3,19	-	-	-	-	-	-	5,37	-
36 Diabetes	32,38	-	-	-	-	-	-	-	-
37 Otras enfermedades de las glándulas endocrinas	4,10	37,89	10,29	-	-	-	-	-	-
38 Trastornos de la inmunidad (SIDA)	0,91	-	-	7,72	-	-	-	5,37	-
39 Serología o cultivo ⊕ para el VIH	-	-	-	-	-	-	-	-	-
40 Anemias	2,74	-	-	-	-	-	-	-	-
41 Otras enfermedades de la sangre y de los órganos hematopoyéticos	0,91	-	-	-	-	-	-	-	-
42 Psicosis alcohólica	-	-	-	-	-	-	-	-	-
43 Otros trastornos mentales	26,00	-	-	-	-	-	-	-	-
44 Enfermedades del sistema nervioso y de los órganos de los sentidos	11,86	37,89	-	-	-	10,06	5,05	-	-
45 Enfermedades reumáticas crónicas del corazón	5,02	-	-	-	-	-	-	-	-
46 Enfermedades hipertensivas	14,59	-	-	-	-	-	-	-	-
47 Enfermedades isquémicas del corazón	88,48	-	-	-	-	-	-	-	6,02
48 Otras enfermedades del corazón y de la circulación pulmonar	72,97	37,89	-	-	-	-	-	-	-
49 Enfermedades del corazón mal definidas	10,03	-	-	-	-	-	-	-	-
50 Enfermedades cerebro-vasculares	109,91	-	-	-	-	-	-	-	-
51 Arteriosclerosis	14,14	-	-	-	-	-	-	-	-
52 Enfermedades vasos sanguíneos	5,02	-	-	-	-	-	-	-	-
53 Infecciones respiratorias agudas incluida influenza	4,10	-	-	-	-	-	-	-	-
54 Neumonía	11,86	37,89	-	-	-	-	-	-	-
55 Bronquitis, enfisema, asma	18,70	-	-	-	-	-	-	-	-
56 Otras enfermedades del aparato respiratorio	15,96	-	-	-	-	-	-	-	-
57 Gastritis, duodenitis, úlcus péptico	3,19	-	-	-	-	-	-	-	-
58 Cirrosis y otras enfermedades crónicas del hígado	9,12	-	-	-	-	-	-	-	-
59 Resto de enfermedades del aparato digestivo	15,96	-	-	-	-	-	5,05	-	-

II.1.4. MORTALIDAD ESPECÍFICA POR EDAD Y CAUSAS DE LA LISTA REDUCIDA. TASAS POR 100.000 HABITANTES. MUJERES (Continuación).

CAUSA	De 35 a 39 años	De 40 a 44 años	De 45 a 49 años	De 50 a 54 años	De 55 a 59 años	De 60 a 64 años	De 65 a 69 años	De 70 a 74 años	De 75 y más años
32 Otros tumores del tejido linfático y órganos hematopoyéticos.....	-	-	-	-	-	-	8,85	14,13	15,83
33 Tumores benignos	-	-	-	-	-	-	-	-	-
34 Carcinoma in situ.....	-	-	-	-	-	-	-	-	-
35 Tumores de evolución incierta y de naturaleza no especificada	-	-	-	-	20,05	-	-	28,25	15,83
36 Diabetes.....	-	-	-	-	10,03	17,23	53,09	155,39	403,64
37 Otras enfermedades de las glándulas endocrinas.....	-	-	-	-	10,03	-	-	14,13	39,57
38 Trastornos de la inmunidad (SIDA)	-	-	-	-	-	-	-	-	-
39 Serología o cultivo ⊕ para el VIH.....	-	-	-	-	-	-	-	-	-
40 Anemias.....	-	7,36	-	-	-	-	8,85	-	31,66
41 Otras enfermedades de la sangre y de los órganos hematopoyéticos.....	-	-	-	-	-	-	8,85	14,13	-
42 Psicosis alcohólica	-	-	-	-	-	-	-	-	-
43 Otros trastornos mentales	-	-	-	9,22	-	8,61	17,70	28,25	403,64
44 Enfermedades del sistema nervioso y de los órganos de los sentidos	-	-	-	-	-	17,23	26,55	-	134,55
45 Enfermedades reumáticas crónicas del corazón.....	-	-	9,63	-	20,05	8,61	17,70	56,51	7,91
46 Enfermedades hipertensivas	-	-	-	-	10,03	17,23	-	56,51	197,86
47 Enfermedades isquémicas del corazón.....	14,60	-	9,63	-	20,05	60,30	123,88	480,29	1.052,63
48 Otras enfermedades del corazón y de la circulación pulmonar	-	-	9,63	-	20,05	43,07	70,79	127,14	1.060,55
49 Enfermedades del corazón mal definidas	-	-	-	-	-	8,61	8,85	42,38	134,55
50 Enfermedades cerebro-vasculares	-	-	19,26	-	10,03	34,46	88,49	296,65	1.606,65
51 Arteriosclerosis.....	-	-	-	-	-	-	8,85	14,13	229,52
52 Enfermedades vasos sanguíneos.....	-	-	-	-	-	-	8,85	-	79,15
53 Infecciones respiratorias agudas incluida influenza.....	-	-	-	-	-	-	8,85	-	63,32
54 Neumonía	-	-	-	-	-	-	8,85	42,38	166,20
55 Bronquitis, enfisema, asma	-	-	-	9,22	10,03	-	17,70	56,51	261,18
56 Otras enfermedades del aparato respiratorio.....	-	-	-	-	10,03	8,61	-	42,38	237,44
57 Gastritis, duodenitis, úlcus péptico.....	-	-	-	-	-	-	8,85	-	47,49
58 Cirrosis y otras enfermedades crónicas del hígado.....	-	7,36	19,26	9,22	10,03	25,84	35,40	28,25	47,49
59 Resto de enfermedades del aparato digestivo.....	-	7,36	19,26	-	-	8,61	17,70	84,76	174,12

II.1.4. MORTALIDAD ESPECÍFICA POR EDAD Y CAUSAS DE LA LISTA REDUCIDA. TASAS POR 100.000 HABITANTES. MUJERES (Continuación).

CAUSA	TOTAL	Menos de 1 año	De 1 a 4 años	De 5 a 9 años	De 10 a 14 años	De 15 a 19 años	De 20 a 24 años	De 25 a 29 años	De 30 a 34 años
60 Nefritis, síndrome nefrótico, nefrosis	10,03	-	-	-	-	-	-	-	-
61 Resto de las enfermedades del aparato urinario	3,19	-	-	-	-	-	-	-	-
62 Enfermedades de los órganos genitales masculinos.....	-	-	-	-	-	-	-	-	-
63 Enfermedades de los órganos genitales femeninos	-	-	-	-	-	-	-	-	-
64 Complicaciones del embarazo, parto y puerperio.....	-	-	-	-	-	-	-	-	-
65 Enfermedades de piel y tejido celular subcutáneo	2,28	-	-	-	-	-	-	-	-
66 Enfermedades del sistema osteomuscular y tejido conjuntivo.....	8,21	-	-	-	-	-	-	5,37	-
67 Anomalías congénitas.....	3,19	151,57	-	7,72	-	-	5,05	-	-
68 Causas perinatales	4,10	303,15	10,29	-	-	-	-	-	-
69 Síntomas y estados morbosos mal definidos	13,23	-	-	-	-	-	-	-	-
70 Accidentes de vehículo a motor.....	3,19	-	-	-	-	20,12	-	-	-
71 Caídas accidentales.....	6,38	-	-	-	-	-	-	5,37	-
72 Ahogamiento.....	0,46	-	-	7,72	-	-	-	-	-
73 Accidentes de tipo industrial.....	-	-	-	-	-	-	-	-	-
74 Suicidio y autolesiones.....	1,82	-	-	-	-	5,03	5,05	-	-
75 Resto de causas externas.....	3,65	-	10,29	-	-	-	-	-	-
76 Dependencia a las drogas. Abuso de las drogas. Envenenamiento accidental por opiáceos, cocaína	-	-	-	-	-	-	-	-	-

II.1.4. MORTALIDAD ESPECÍFICA POR EDAD Y CAUSAS DE LA LISTA REDUCIDA. TASAS POR 100.000 HABITANTES. MUJERES (Continuación).

CAUSA	De 35 a 39 años	De 40 a 44 años	De 45 a 49 años	De 50 a 54 años	De 55 a 59 años	De 60 a 64 años	De 65 a 69 años	De 70 a 74 años	De 75 y más años
60 Nefritis, síndrome nefrótico, nefrosis .	-	-	-	-	-	17,23	-	14,13	150,38
61 Resto de las enfermedades del aparato urinario	-	-	-	9,22	-	-	-	-	47,49
62 Enfermedades de los órganos genitales masculinos	-	-	-	-	-	-	-	-	-
63 Enfermedades de los órganos genitales femeninos	-	-	-	-	-	-	-	-	-
64 Complicaciones del embarazo, parto y puerperio	-	-	-	-	-	-	-	-	-
65 Enfermedades de piel y tejido celular subcutáneo	-	-	-	9,22	-	-	-	-	31,66
66 Enfermedades del sistema osteomuscular y tejido conjuntivo	-	-	-	-	-	-	-	-	134,55
67 Anomalías congénitas	-	-	-	-	-	-	-	-	7,91
68 Causas perinatales	-	-	-	-	-	-	-	-	-
69 Síntomas y estados morbosos mal definidos	-	-	-	-	-	-	-	-	229,52
70 Accidentes de vehículo a motor	-	7,36	-	-	-	-	-	-	15,83
71 Caídas accidentales	-	-	-	-	-	-	8,85	-	94,97
72 Ahogamiento	-	-	-	-	-	-	-	-	-
73 Accidentes de tipo industrial	-	-	-	-	-	-	-	-	-
74 Suicidio y autolesiones	-	-	-	-	-	17,23	-	-	-
75 Resto de causas externas	-	-	-	9,22	-	8,61	17,70	-	23,74
76 Dependencia a las drogas. Abuso de las drogas. Envenenamiento accidental por opiáceos, cocaína	-	-	-	-	-	-	-	-	-

II.1.5. DEFUNCIONES DE MENORES DE 1 AÑO POR EDAD Y SEXO.

GRUPOS DE EDAD	TOTAL	Hombres	Mujeres
TOTAL(*)	39	22	17
Nacidos muertos	29	11	18
Menos de 24 horas.....	13	10	3
De 1 a 6 días.....	10	5	5
De 7 a 27 días.....	6	2	4
De 28 días a 1 año	10	5	5

(*) No incluye los nacidos muertos.

II.1.6. MORTALIDAD INFANTIL POR SUBGRUPOS Y SEXO. TASAS POR 1.000 NACIDOS VIVOS (*).

TIPO DE TASA	TOTAL	Hombres	Mujeres
Tasa de Mortalidad Perinatal (TMP).....	10,31	9,94	10,71
Tasa de Mortalidad Neonatal (TMN)	5,78	6,52	4,98
Tasa de Mortalidad Neonatal Precoz (TMN Precoz)	4,59	5,76	3,32
Tasa de Mortalidad Neonatal Tardía (TMN Tardía).....	1,20	0,77	1,66
Tasa de Mortalidad Posneonatal (TMPN)	1,99	1,92	2,08
Tasa de Mortalidad Infantil (TMI).....	7,78	8,44	7,06

(*) Excepto la tasa de mortalidad perinatal que es por 1.000 nacidos vivos y muertos.

II.1.7. AÑOS POTENCIALES DE VIDA PERDIDOS POR GRANDES GRUPOS DE CAUSAS Y SEXO.

GRANDES GRUPOS	TOTAL				HOMBRES				MUJERES			
	APVP	%	Media	DE	APVP	%	Media	DE	APVP	%	Media	DE
TOTAL.....	13.991	100,00	15,14	15,08	10.021	71,62	15,44	14,51	3.971	28,38	14,44	16,33
I Enfermedades infecciosas y parasitarias.....	178	1,27	17,80	18,07	136	0,97	15,06	16,95	43	0,30	42,50	-
II Tumores.....	4.406	31,49	13,00	12,04	2.605	18,62	11,89	10,36	1.801	12,87	15,01	14,41
III Enfermedades de las glándulas endocrinas, de la nutrición, del metabolismo y trastornos de la inmunidad.....	1.574	11,25	25,80	17,12	1.356	9,69	28,25	14,16	218	1,55	16,73	23,03
IV Enfermedades de la sangre y de los órganos hematopoyéticos.....	74	0,53	10,50	9,56	40	0,29	10,00	5,68	34	0,24	11,17	13,02
V Trastornos mentales.....	258	1,84	18,43	15,94	234	1,67	23,40	15,91	24	0,17	6,00	6,34
VI Enfermedades del sistema nervioso y de los órganos de los sentidos.....	450	3,21	19,54	19,68	278	1,98	18,50	17,64	172	1,23	21,50	22,90
VII Enfermedades del aparato circulatorio.....	1.856	13,26	8,63	8,90	1.333	9,53	9,39	9,11	523	3,73	7,16	8,26
VIII Enfermedades del aparato respiratorio.....	356	2,54	7,26	7,44	299	2,13	7,28	7,75	57	0,41	7,13	5,59
IX Enfermedades del aparato digestivo.....	886	6,33	11,50	9,70	616	4,40	10,80	8,45	270	1,93	13,50	12,41
X Enfermedades del aparato genitourinario.....	115	0,82	9,58	7,03	83	0,59	9,17	7,70	33	0,23	10,83	4,19
XI Complicaciones del embarazo, del parto y del puerperio.....	-	-	-	-	-	-	-	-	-	-	-	-
XII Enfermedades de la piel y del tejido celular subcutáneo.....	16	0,11	15,50	-	-	-	-	-	16	0,11	15,50	-
XIII Enfermedades del sistema osteomuscular y del tejido conjuntivo.....	43	0,30	42,50	-	-	-	-	-	43	0,30	42,50	-
XIV Anomalías congénitas.....	204	1,45	40,70	22,38	97	0,69	32,17	24,90	107	0,76	53,50	7,00
XV Ciertas afecciones originadas en el período perinatal.....	69	0,49	68,50	-	-	-	-	-	69	0,49	68,50	-
XVI Signos, síntomas y estados morbosos mal definidos.....	1	-	0,50	-	1	-	0,50	-	-	-	-	-
XVII Traumatismos y envenenamientos.....	3.511	25,09	32,51	17,76	2.947	21,06	32,38	16,45	565	4,03	33,21	23,58

II.1.8. AÑOS POTENCIALES DE VIDA PERDIDOS POR CAUSAS DE LA LISTA REDUCIDA Y SEXO.

CAUSA	TOTAL				HOMBRES				MUJERES			
	APVP	%	Media	DE	APVP	%	Media	DE	APVP	%	Media	DE
TOTAL.....	13.991	100,00	15,14	15,08	10.021	71,62	15,44	14,51	3.971	28,38	14,44	16,33
01 Fiebres tifoidea y paratifoidea	-	-	-	-	-	-	-	-	-	-	-	-
02 Otras infecciones por salmonella y otras intoxicaciones alimentarias.....	-	-	-	-	-	-	-	-	-	-	-	-
03 Enfermedades infecciosas intestinales.....	-	-	-	-	-	-	-	-	-	-	-	-
04 Tuberculosis respiratoria	59	0,42	19,50	16,67	16	0,11	8,00	4,50	43	0,30	42,50	-
05 Otras tuberculosis.....	2	0,01	1,50	-	2	0,01	1,50	-	-	-	-	-
06 Otras enfermedades infecciosas bacterianas	84	0,60	42,00	17,50	84	0,60	42,00	17,50	-	-	-	-
07 Hepatitis viral	21	0,15	10,50	2,00	21	0,15	10,50	2,00	-	-	-	-
08 Tétanos.....	-	-	-	-	-	-	-	-	-	-	-	-
09 Resto enfermedades infecciosas víricas	8	0,05	7,50	-	8	0,05	7,50	-	-	-	-	-
10 Enfermedades parasitarias y resto de infecciones.....	6	0,04	5,50	-	6	0,04	5,50	-	-	-	-	-
11 Tumor maligno de cavidad bucal y faringe.....	244	1,74	14,32	7,65	235	1,68	15,63	7,11	9	0,06	4,50	3,00
12 Tumor maligno del esófago.....	60	0,43	8,50	4,90	60	0,43	8,50	4,90	-	-	-	-
13 Tumor maligno del estómago.....	219	1,57	9,13	7,00	169	1,20	9,91	7,26	51	0,36	7,21	5,92
14 Tumor maligno del intestino delgado...	-	-	-	-	-	-	-	-	-	-	-	-
15 Tumor maligno del intestino grueso	204	1,46	9,27	10,76	138	0,98	9,17	10,82	67	0,48	9,50	10,64
16 Tumor maligno del recto.	88	0,63	6,73	3,98	37	0,26	4,63	3,37	51	0,36	10,10	2,15
17 Tumor maligno del hígado	163	1,16	14,77	10,51	90	0,64	15,00	10,66	73	0,52	14,50	10,33
18 Tumor maligno de la vesícula biliar.....	61	0,44	10,17	5,50	41	0,29	10,25	4,15	20	0,14	10,00	7,50
19 Tumor maligno del páncreas.....	135	0,96	11,25	9,48	85	0,60	12,07	11,65	51	0,36	10,10	4,84
20 Tumor maligno de la laringe.....	159	1,14	13,25	9,06	159	1,14	13,25	9,06	-	-	-	-
21 Tumor maligno de la tráquea, de los bronquios y del pulmón.....	664	4,74	11,25	7,58	630	4,50	11,25	7,66	34	0,24	11,17	6,02
22 Tumor maligno de los huesos.....	283	2,02	40,36	15,22	171	1,22	34,10	12,58	112	0,80	56,00	8,50
23 Tumor maligno de la piel.....	114	0,81	12,61	7,74	53	0,38	10,50	6,84	61	0,44	15,25	7,98
24 Tumor maligno de la mama femenina .	382	2,73	12,31	11,29	-	-	-	-	382	2,73	12,31	11,29
25 Tumor maligno del cuello uterino	130	0,93	21,67	8,80	-	-	-	-	130	0,93	21,67	8,80
26 Otros tumores malignos del útero.....	95	0,68	13,50	11,78	-	-	-	-	95	0,68	13,50	11,78
27 Tumor maligno de la próstata.....	66	0,47	8,25	7,55	66	0,47	8,25	7,55	-	-	-	-
28 Tumor maligno de otras localizaciones.....	542	3,87	12,90	13,68	240	1,71	9,58	7,98	303	2,16	17,79	18,12
29 Tumor maligno de localización no especificada.....	130	0,93	11,77	6,25	55	0,39	13,75	5,21	75	0,53	10,64	6,51
30 Leucemia	321	2,29	35,61	21,27	153	1,09	38,25	21,90	168	1,20	33,50	20,50
31 Enfermedad de Hodgkin	41	0,29	40,50	-	41	0,29	40,50	-	-	-	-	-

II.1.8. AÑOS POTENCIALES DE VIDA PERDIDOS POR CAUSAS DE LA LISTA REDUCIDA Y SEXO (Continuación).

CAUSA	TOTAL				HOMBRES				MUJERES			
	APVP	%	Media	DE	APVP	%	Media	DE	APVP	%	Media	DE
32 Otros tumores del tejido linfático y órganos hematopoyéticos	145	1,03	13,14	14,44	89	0,63	9,83	8,49	56	0,40	28,00	23,50
33 Tumores benignos.....	19	0,14	9,50	1,00	19	0,14	9,50	1,00	-	-	-	-
34 Carcinoma in situ.....	-	-	-	-	-	-	-	-	-	-	-	-
35 Tumores de evolución incierta y de naturaleza no especificada	147	1,05	12,25	11,62	79	0,56	8,72	8,48	69	0,49	22,83	13,22
36 Diabetes.....	56	0,40	3,50	3,02	23	0,16	3,21	1,83	34	0,24	3,72	3,68
37 Otras enfermedades de las glándulas endocrinas	125	0,89	31,25	21,48	47	0,34	23,50	10,00	78	0,56	39,00	26,50
38 Trastornos de la inmunidad (SIDA)	1.393	9,95	33,96	11,13	1.287	9,20	32,99	10,25	106	0,76	53,00	10,50
39 Serología o cultivo ⊕ para el VIH.....	-	-	-	-	-	-	-	-	-	-	-	-
40 Anemias.....	41	0,29	13,50	11,43	8	0,05	7,50	-	33	0,24	16,50	13,00
41 Otras enfermedades de la sangre y de los órganos hematopoyéticos.....	33	0,24	8,25	7,08	33	0,23	10,83	6,34	1	-	0,50	-
42 Psicosis alcohólica	11	0,08	10,50	-	11	0,08	10,50	-	-	-	-	-
43 Otros trastornos mentales	248	1,77	19,04	16,38	224	1,60	24,83	16,15	24	0,17	6,00	6,34
44 Enfermedades del sistema nervioso y de los órganos de los sentidos.....	450	3,21	19,54	19,68	278	1,98	18,50	17,64	172	1,23	21,50	22,90
45 Enfermedades reumáticas crónicas del corazón	80	0,57	8,83	7,04	22	0,15	7,17	6,80	58	0,41	9,67	7,01
46 Enfermedades hipertensivas	69	0,49	9,79	5,17	42	0,30	10,50	6,67	27	0,19	8,83	1,25
47 Enfermedades isquémicas del corazón.....	905	6,47	9,23	8,88	682	4,87	9,60	8,10	224	1,60	8,28	10,59
48 Otras enfermedades del corazón y de la circulación pulmonar	255	1,82	8,50	10,16	161	1,15	11,50	12,64	94	0,67	5,88	6,22
49 Enfermedades del corazón mal definidas	54	0,39	6,75	4,68	43	0,31	7,17	5,06	11	0,08	5,50	3,00
50 Enfermedades cerebro-vasculares	384	2,74	7,11	8,01	280	2,00	7,55	8,40	105	0,75	6,15	7,02
51 Arteriosclerosis.....	9	0,06	4,50	4,00	9	0,06	8,50	-	1	-	0,50	-
52 Enfermedades vasos sanguíneos.....	101	0,72	14,36	14,29	96	0,69	16,00	14,81	5	0,03	4,50	-
53 Infecciones respiratorias agudas incluida influenza	2	0,01	1,50	-	-	-	-	-	2	0,01	1,50	-
54 Neumonía	40	0,28	7,90	5,43	37	0,26	9,25	5,26	3	0,02	2,50	-
55 Bronquitis, enfisema, asma	232	1,66	7,25	7,12	199	1,42	7,11	7,18	33	0,24	8,25	6,61
56 Otras enfermedades del aparato respiratorio.....	83	0,59	7,50	9,10	63	0,45	6,94	9,97	20	0,14	10,00	0,50
57 Gastritis, duodenitis, úlcus péptico.....	1	-	0,50	-	-	-	-	-	1	-	0,50	-
58 Cirrosis y otras enfermedades crónicas del hígado.....	615	4,40	10,25	7,90	480	3,43	10,00	7,61	135	0,96	11,25	8,93
59 Resto de enfermedades del aparato digestivo.....	270	1,93	16,88	13,29	136	0,97	15,06	11,03	135	0,96	19,21	15,42
60 Nefritis, síndrome nefrótico, nefrosis..	62	0,44	7,75	3,99	46	0,33	7,67	4,52	16	0,11	8,00	1,50

II.1.8. AÑOS POTENCIALES DE VIDA PERDIDOS POR CAUSAS DE LA LISTA REDUCIDA Y SEXO (Continuación).

CAUSA	TOTAL				HOMBRES				MUJERES			
	APVP	%	Media	DE	APVP	%	Media	DE	APVP	%	Media	DE
61 Resto de las enfermedades del aparato urinario	53	0,38	13,25	9,81	37	0,26	12,17	11,12	17	0,12	16,50	-
62 Enfermedades de los órganos genitales masculinos	-	-	-	-	-	-	-	-	-	-	-	-
63 Enfermedades de los órganos genitales femeninos	-	-	-	-	-	-	-	-	-	-	-	-
64 Complicaciones del embarazo, parto y puerperio	-	-	-	-	-	-	-	-	-	-	-	-
65 Enfermedades de piel y tejido celular subcutáneo	16	0,11	15,50	-	-	-	-	-	16	0,11	15,50	-
66 Enfermedades del sistema osteomuscular y tejido conjuntivo.....	43	0,30	42,50	-	-	-	-	-	43	0,30	42,50	-
67 Anomalías congénitas.....	204	1,45	40,70	22,38	97	0,69	32,17	24,90	107	0,76	53,50	7,00
68 Causas perinatales	69	0,49	68,50	-	-	-	-	-	69	0,49	68,50	-
69 Síntomas y estados morbosos mal definidos	1	-	0,50	-	1	-	0,50	-	-	-	-	-
70 Accidentes de vehículo a motor.	1.48	10,58	32,17	17,00	1.244	8,89	30,33	16,69	237	1,69	47,30	10,93
71 Caídas accidentales.....	171	1,22	24,36	17,07	123	0,88	24,50	16,00	48	0,34	24,00	19,50
72 Ahogamiento	320	2,28	45,64	13,46	255	1,82	42,50	11,93	65	0,46	64,50	-
73 Accidentes de tipo industrial	78	0,55	25,83	12,26	78	0,55	25,83	12,26	-	-	-	-
74 Suicidio y autolesiones.....	611	4,36	35,91	16,69	491	3,51	37,73	14,16	120	0,86	30,00	22,07
75 Resto de causas externas.....	853	6,10	30,46	19,05	758	5,41	32,93	16,69	96	0,68	19,10	24,37
76 Dependencia a las drogas. Abuso de las drogas. Envenenamiento accidental por opiáceos, cocaína	-	-	-	-	-	-	-	-	-	-	-	-

II.1.9. RAZÓN DE MORTALIDAD ESTÁNDAR E INTERVALO DE CONFIANZA AL 95% SEGÚN GRANDES GRUPOS DE CAUSAS Y SEXO.

GRANDES GRUPOS	TOTAL			HOMBRES			MUJERES		
	RME	Interv. confian.		RME	Interv. confian.		RME	Interv. confian.	
		L inf.	L sup.		L inf.	L sup.		L inf.	L sup.
TOTAL	93,81	90,56	97,16	99,39	94,67	104,29	95,74	90,91	100,76
I Enfermedades infecciosas y parasitarias	118,54	86,45	158,62	119,24	77,87	174,73	130,09	78,29	203,17
II Tumores	90,02	83,55	96,87	101,51	92,26	111,44	93,17	82,48	104,86
III Enfermedades de las glándulas endocrinas, de la nutrición, del metabolismo y trastornos de la inmunidad	107,02	90,78	125,32	105,66	82,67	133,06	112,85	89,75	140,08
IV Enfermedades de la sangre y de los órganos hematopoyéticos	89,80	49,05	150,68	104,53	38,17	227,53	92,12	39,66	181,52
V Trastornos mentales	121,72	99,56	147,36	140,90	103,88	186,81	110,49	83,67	143,15
VI Enfermedades del sistema nervioso y de los órganos de los sentidos	111,59	85,15	143,64	107,55	74,47	150,29	119,13	77,80	174,56
VII Enfermedades del aparato circulatorio	92,45	87,33	97,78	92,89	85,07	101,22	95,77	88,81	103,12
VIII Enfermedades del aparato respiratorio	93,95	83,75	105,05	100,90	87,30	116,02	89,50	73,62	107,78
IX Enfermedades del aparato digestivo	100,05	85,89	115,88	113,23	93,56	135,81	91,46	70,12	117,25
X Enfermedades del aparato genitourinario	77,74	60,37	98,56	85,40	60,72	116,75	71,87	48,12	103,22
XI Complicaciones del embarazo, del parto y del puerperio	-	-	-	-	-	-	-	-	-
XII Enfermedades de la piel y del tejido celular subcutáneo	63,50	23,19	138,22	67,80	0,89	377,22	67,15	21,64	156,71
XIII Enfermedades del sistema osteomuscular y del tejido conjuntivo	90,99	57,66	136,53	67,68	21,81	157,93	100,16	59,33	158,31
XIV Anomalías congénitas	125,85	74,55	198,92	125,03	62,33	223,73	129,29	51,80	266,40
XV Ciertas afecciones originadas en el período perinatal	129,24	80,97	195,69	127,97	68,07	218,84	132,71	60,56	251,94
XVI Signos, síntomas y estados morbosos mal definidos	75,44	55,22	100,62	73,72	42,92	118,04	76,59	51,28	110,01
XVII Traumatismos y envenenamientos	89,86	76,01	105,51	94,78	78,25	113,77	102,06	70,67	142,63

II.1.10. RAZÓN DE MORTALIDAD ESTÁNDAR E INTERVALO DE CONFIANZA AL 95% SEGÚN CAUSAS DE LA LISTA REDUCIDA Y SEXO.

CAUSA	TOTAL			HOMBRES			MUJERES		
	RME	Interv. confian.		RME	Interv. confian.		RME	Interv. confian.	
		L inf.	L sup.		L inf.	L sup.		L inf.	L sup.
TOTAL	93,81	90,56	97,16	99,39	94,67	104,29	95,74	90,91	100,76
01 Fiebres tifoidea y paratifoidea.....	-	-	-	-	-	-	-	-	-
02 Otras infecciones por salmonella y otras intoxicaciones alimentarias.....	-	-	-	-	-	-	-	-	-
03 Enfermedades infecciosas intestinales	87,12	9,78	314,55	135,99	15,27	491,00	-	-	-
04 Tuberculosis respiratoria.....	90,05	36,08	185,54	66,29	17,83	169,72	189,13	38,01	552,60
05 Otras tuberculosis	259,45	3,39	1.443,57	274,39	3,59	1.526,67	-	-	-
06 Otras enfermedades infecciosas bacterianas.....	142,43	94,62	205,86	143,37	78,31	240,56	142,23	77,69	238,65
07 Hepatitis viral.....	107,05	28,80	274,07	156,11	31,38	456,14	84,01	1,10	467,42
08 Tétanos	-	-	-	-	-	-	-	-	-
09 Resto enfermedades infecciosas víricas.....	259,02	3,39	1.441,14	263,19	3,44	1.464,36	-	-	-
10 Enfermedades parasitarias y resto de infecciones	53,67	6,03	193,77	53,53	0,70	297,83	82,98	1,08	461,71
11 Tumor maligno de cavidad bucal y faringe	95,23	60,35	142,90	110,50	67,47	170,66	76,19	15,31	222,62
12 Tumor maligno del esófago	80,35	40,05	143,77	87,77	42,02	161,42	127,24	1,66	707,96
13 Tumor maligno del estómago	103,34	76,94	135,88	107,75	73,20	152,95	105,61	64,48	163,11
14 Tumor maligno del intestino delgado.....	-	-	-	-	-	-	-	-	-
15 Tumor maligno del intestino grueso	111,12	85,19	142,45	132,43	92,74	183,35	102,92	67,21	150,81
16 Tumor maligno del recto.....	109,13	72,50	157,73	141,53	82,40	226,61	89,81	44,77	160,71
17 Tumor maligno del hígado.....	87,93	55,72	131,94	99,47	49,59	177,99	86,74	44,77	151,53
18 Tumor maligno de la vesícula biliar	80,38	41,49	140,42	151,70	60,77	312,57	63,06	20,32	147,15
19 Tumor maligno del páncreas.....	91,57	61,31	131,52	68,09	32,60	125,22	126,64	76,21	197,78
20 Tumor maligno de la laringe	83,14	50,03	129,84	112,42	67,65	175,57	-	-	-
21 Tumor maligno de la tráquea, de los bronquios y del pulmón	87,07	72,19	104,12	100,39	82,35	121,20	84,66	43,70	147,90
22 Tumor maligno de los huesos	113,33	51,71	215,15	84,98	27,39	198,31	201,18	54,12	515,06
23 Tumor maligno de la piel	96,24	53,82	158,74	111,45	47,99	219,62	98,96	39,64	203,90
24 Tumor maligno de la mama de la mujer	89,46	67,57	116,17	-	-	-	97,28	73,48	126,33
25 Tumor maligno del cuello uterino.....	111,62	55,64	199,73	-	-	-	109,78	54,73	196,44
26 Otros tumores maligno del útero	85,63	46,77	143,68	-	-	-	90,60	49,49	152,03
27 Tumor maligno de la próstata.....	92,63	68,06	123,18	95,82	70,40	127,42	-	-	-
28 Tumor maligno de otras localizaciones.....	83,54	66,63	103,43	97,91	72,67	129,09	80,77	55,93	112,88
29 Tumor maligno de localización no especificada	83,72	59,52	114,45	84,80	51,03	132,43	105,04	64,13	162,23
30 Leucemia.....	67,04	39,03	107,35	58,75	26,81	111,53	100,65	43,34	198,32
31 Enfermedad de Hodgkin.....	85,36	9,59	308,18	104,09	11,69	375,80	-	-	-

II.1.10. RAZÓN DE MORTALIDAD ESTÁNDAR E INTERVALO DE CONFIANZA AL 95% SEGÚN CAUSAS DE LA LISTA REDUCIDA Y SEXO (Continuación).

CAUSA	TOTAL			HOMBRES			MUJERES		
	RME	Interv. confian.		RME	Interv. confian.		RME	Interv. confian.	
		L inf.	L sup.		L inf.	L sup.		L inf.	L sup.
32 Otros tumores del tejido linfático y órganos hematopoyéticos.....	70,47	43,02	108,83	113,07	63,24	186,51	41,90	13,50	97,78
33 Tumores benignos	66,71	7,49	240,85	85,18	9,57	307,53	-	-	-
34 Carcinoma in situ	-	-	-	-	-	-	-	-	-
35 Tumores de evolución incierta y de naturaleza no especificada.....	96,39	60,39	145,95	112,74	63,05	185,96	79,97	32,04	164,77
36 Diabetes.....	110,26	89,41	134,51	92,68	60,53	135,81	119,20	93,09	150,36
37 Otras enfermedades de las glándulas endocrinas	90,13	49,23	151,23	77,44	24,96	180,73	99,06	45,20	188,06
38 Trastornos de la inmunidad (SIDA).....	106,44	77,02	143,38	121,90	87,47	165,38	49,85	5,60	179,97
39 Serología o cultivo ⊕ para el VIH	-	-	-	-	-	-	-	-	-
40 Anemias	82,99	35,73	163,53	89,24	10,02	322,20	80,06	29,24	174,27
41 Otras enfermedades de la sangre y de los órganos hematopoyéticos	100,83	36,82	219,47	114,33	30,76	292,71	168,02	18,87	606,63
42 Psicosis alcohólica.....	127,54	1,67	709,60	128,78	1,68	716,54	-	-	-
43 Otros trastornos mentales.....	121,67	99,41	147,43	141,18	103,72	187,74	110,49	83,67	143,15
44 Enfermedades del sistema nervioso y de los órganos de los sentidos	111,59	85,15	143,64	107,55	74,47	150,29	119,13	77,80	174,56
45 Enfermedades reumáticas crónicas del corazón	78,37	45,63	125,49	131,54	48,03	286,31	71,17	35,48	127,35
46 Enfermedades hipertensivas.....	101,09	73,15	136,17	93,69	46,70	167,64	112,05	76,63	158,18
47 Enfermedades isquémicas del corazón.....	96,97	87,45	107,24	93,84	80,80	108,38	110,57	95,55	127,27
48 Otras enfermedades del corazón y de la circulación pulmonar.....	82,16	72,40	92,87	83,05	67,27	101,42	82,36	70,09	96,15
49 Enfermedades del corazón mal definidas.....	115,78	81,08	160,30	84,42	46,11	141,65	160,59	100,61	243,15
50 Enfermedades cerebro-vasculares	93,30	84,58	102,68	98,36	84,44	113,92	91,08	79,94	103,33
51 Arteriosclerosis	88,55	63,81	119,70	72,37	36,08	129,50	95,75	65,05	135,92
52 Enfermedades vasos sanguíneos	108,66	73,29	155,12	105,32	63,38	164,48	127,95	63,79	228,96
53 Infecciones respiratorias agudas incluida influenza.....	116,14	59,94	202,89	73,76	14,82	215,51	143,82	65,63	273,03
54 Neumonía.....	94,17	71,50	121,73	100,15	68,49	141,39	94,90	61,98	139,06
55 Bronquitis, enfisema, asma.....	94,25	80,38	109,83	103,88	86,33	123,94	82,48	59,18	111,89
56 Otras enfermedades del aparato respiratorio	90,36	70,95	113,44	95,55	67,94	130,62	86,08	59,95	119,72
57 Gastritis, duodenitis, úlcus péptico.....	85,02	42,38	152,14	81,29	21,87	208,11	93,95	37,64	193,59
58 Cirrosis y otras enfermedades crónicas del hígado.....	111,61	89,74	137,19	126,79	98,83	160,19	102,59	62,64	158,45
59 Resto de enfermedades del aparato digestivo	91,31	72,05	114,12	99,25	71,52	134,16	85,69	59,68	119,18

II.1.10. RAZÓN DE MORTALIDAD ESTÁNDAR E INTERVALO DE CONFIANZA AL 95% SEGÚN CAUSAS DE LA LISTA REDUCIDA Y SEXO (Continuación).

CAUSA	TOTAL			HOMBRES			MUJERES		
	RME	Interv. confian.		RME	Interv. confian.		RME	Interv. confian.	
		L inf.	L sup.		L inf.	L sup.		L inf.	L sup.
60 Nefritis, síndrome nefrótico, nefrosis.....	75,80	56,78	99,16	84,39	57,33	119,79	67,67	42,39	102,46
61 Resto de las enfermedades del aparato urinario	93,63	52,37	154,44	107,47	46,27	211,77	89,27	35,76	183,93
62 Enfermedades de los órganos genitales masculinos	-	-	-	-	-	-	-	-	-
63 Enfermedades de los órganos genitales femeninos.....	-	-	-	-	-	-	-	-	-
64 Complicaciones del embarazo, parto y puerperio.....	-	-	-	-	-	-	-	-	-
65 Enfermedades de piel y tejido celular subcutáneo	63,50	23,19	138,22	67,80	0,89	377,22	67,15	21,64	156,71
66 Enfermedades del sistema osteomuscular y tejido conjuntivo	90,99	57,66	136,53	67,68	21,81	157,93	100,16	59,33	158,31
67 Anomalías congénitas	125,85	74,55	198,92	125,03	62,33	223,73	129,29	51,80	266,40
68 Causas perinatales.....	129,24	80,97	195,69	127,97	68,07	218,84	132,71	60,56	251,94
69 Síntomas y estados morbosos mal definidos	75,95	55,60	101,31	75,06	43,70	120,18	76,59	51,28	110,01
70 Accidentes de vehículo a motor.....	84,02	62,74	110,18	96,87	70,65	129,63	65,76	26,35	135,51
71 Caídas accidentales	138,47	90,43	202,91	120,47	62,18	210,46	188,00	102,69	315,45
72 Ahogamiento.....	102,26	44,03	201,50	110,34	44,21	227,36	122,77	1,60	683,09
73 Accidentes de tipo industrial.....	59,33	11,93	173,37	68,23	13,71	199,36	-	-	-
74 Suicidio y autolesiones	59,59	36,87	91,10	61,11	35,58	97,85	76,32	20,53	195,40
75 Resto de causas externas	105,34	74,90	144,01	117,59	79,88	166,91	87,28	37,58	171,98
76 Dependencia a las drogas. Abuso de las drogas. Envenenamiento accidental por opiáceos, cocaína.....	-	-	-	-	-	-	-	-	-

II.2.1. MORTALIDAD ESPECÍFICA POR EDAD Y SEXO. TASAS POR 100.000 HABITANTES.

GRUPOS DE EDAD	TOTAL	Hombres	Mujeres
TOTAL	798,75	912,75	686,95
Menos de 1 año.....	580,08	881,06	264,38
De 1 a 4 años.....	42,43	67,17	17,16
De 5 a 9 años.....	24,09	11,70	37,25
De 10 a 14 años.....	4,55	-	9,47
De 15 a 19 años.....	66,22	76,41	55,17
De 20 a 24 años.....	78,93	128,10	27,04
De 25 a 29 años.....	116,43	181,82	47,74
De 30 a 34 años.....	126,53	230,95	28,33
De 35 a 39 años.....	243,61	386,87	100,05
De 40 a 44 años.....	185,15	285,17	83,10
De 45 a 49 años.....	229,02	386,94	79,59
De 50 a 54 años.....	370,81	536,58	223,11
De 55 a 59 años.....	653,04	1.021,16	245,66
De 60 a 64 años.....	1.127,96	1.762,32	544,88
De 65 a 69 años.....	1.637,26	2.336,29	984,01
De 70 a 74 años.....	3.259,95	4.571,05	2.286,70
De 75 y más años.....	9.506,52	11.693,26	8.255,39

II.2.2. DEFUNCIONES POR EDAD Y GRANDES GRUPOS DE CAUSAS. TOTAL.

GRANDES GRUPOS	TOTAL	Menos de 1 año	De 1 a 4 años	De 5 a 9 años	De 10 a 14 años	De 15 a 19 años	De 20 a 24 años	De 25 a 29 años	De 30 a 34 años	De 35 a 39 años
TOTAL.....	2.022	18	5	4	1	15	18	25	26	39
I Enfermedades infecciosas y parasitarias	23	-	-	-	-	-	-	-	-	-
II Tumores	464	-	1	-	1	2	2	3	-	8
III Enfermedades de las glándulas endocrinas, de la nutrición, del metabolismo y trastornos de la inmunidad	96	2	1	-	-	-	2	8	9	7
IV Enfermedades de la sangre y de los órganos hematopoyéticos.....	8	-	-	-	-	-	-	-	1	-
V Trastornos mentales	43	-	-	-	-	-	1	-	1	-
VI Enfermedades del sistema nervioso y de los órganos de los sentidos	35	-	-	-	-	2	1	2	-	2
VII Enfermedades del aparato circulatorio	775	-	-	1	-	-	-	-	4	9
VIII Enfermedades del aparato respiratorio.....	191	1	1	-	-	-	1	1	1	1
IX Enfermedades del aparato digestivo.....	105	-	-	-	-	-	-	-	-	3
X Enfermedades del aparato genitourinario	85	-	-	-	-	1	-	-	-	1
XI Complicaciones del embarazo, del parto y del puerperio	-	-	-	-	-	-	-	-	-	-
XII Enfermedades de la piel y del tejido celular subcutáneo	12	-	-	-	-	-	-	-	-	-
XIII Enfermedades del sistema osteomuscular y del tejido conjuntivo.....	15	-	-	-	-	-	-	-	-	-
XIV Anomalías congénitas.....	6	6	-	-	-	-	-	-	-	-
XV Ciertas afecciones originadas en el período perinatal.....	9	9	-	-	-	-	-	-	-	-
XVI Signos, síntomas y estados morbosos mal definidos	36	-	-	1	-	-	-	1	-	-
XVII Traumatismos y envenenamientos...	119	-	2	2	-	10	11	10	10	8

II.2.2. DEFUNCIONES POR EDAD Y GRANDES GRUPOS DE CAUSAS. TOTAL.

GRANDES GRUPOS	De 40 a 44 años	De 45 a 49 años	De 50 a 54 años	De 55 a 59 años	De 60 a 64 años	De 65 a 69 años	De 70 a 74 años	De 75 y más años	NO CONSTA
TOTAL.....	27	28	44	84	151	206	231	1.100	-
I Enfermedades infecciosas y parasitarias	-	-	2	4	1	3	2	11	-
II Tumores	10	10	19	33	68	60	74	173	-
III Enfermedades de las glándulas endocrinas, de la nutrición, del metabolismo y trastornos de la inmunidad	3	-	1	1	7	9	13	33	-
IV Enfermedades de la sangre y de los órganos hematopoyéticos.....	-	-	-	-	-	-	1	6	-
V Trastornos mentales	-	-	-	1	1	1	4	34	-
VI Enfermedades del sistema nervioso y de los órganos de los sentidos	-	1	-	3	3	7	4	10	-
VII Enfermedades del aparato circulatorio	3	10	12	20	36	76	76	528	-
VIII Enfermedades del aparato respiratorio	-	2	2	6	14	19	22	120	-
IX Enfermedades del aparato digestivo.....	4	1	2	4	9	13	20	49	-
X Enfermedades del aparato genitourinario	-	-	-	2	3	8	7	63	-
XI Complicaciones del embarazo, del parto y del puerperio.....	-	-	-	-	-	-	-	-	-
XII Enfermedades de la piel y del tejido celular subcutáneo	-	-	-	-	1	-	-	11	-
XIII Enfermedades del sistema osteomuscular y del tejido conjuntivo.....	-	-	-	-	-	-	2	13	-
XIV Anomalías congénitas.....	-	-	-	-	-	-	-	-	-
XV Ciertas afecciones originadas en el período perinatal.....	-	-	-	-	-	-	-	-	-
XVI Signos, síntomas y estados morbosos mal definidos	-	-	-	-	-	-	2	32	-
XVII Traumatismos y envenenamientos	7	4	6	10	8	10	4	17	-

II.2.2. DEFUNCIONES POR EDAD Y GRANDES GRUPOS DE CAUSAS. HOMBRES.

GRANDES GRUPOS	TOTAL	Menos de 1 año	De 1 a 4 años	De 5 a 9 años	De 10 a 14 años	De 15 a 19 años	De 20 a 24 años	De 25 a 29 años	De 30 a 34 años	De 35 a 39 años
TOTAL.....	1.144	14	4	1	-	9	15	20	23	31
I Enfermedades infecciosas y parasitarias	14	-	-	-	-	-	-	-	-	-
II Tumores	289	-	1	-	-	1	1	1	-	3
III Enfermedades de las glándulas endocrinas, de la nutrición, del metabolismo y trastornos de la inmunidad	58	2	-	-	-	-	2	6	8	7
IV Enfermedades de la sangre y de los órganos hematopoyéticos.....	3	-	-	-	-	-	-	-	1	-
V Trastornos mentales	16	-	-	-	-	-	-	-	1	-
VI Enfermedades del sistema nervioso y de los órganos de los sentidos	26	-	-	-	-	2	1	1	-	2
VII Enfermedades del aparato circulatorio	369	-	-	-	-	-	-	-	4	8
VIII Enfermedades del aparato respiratorio.....	129	1	1	-	-	-	1	1	1	1
IX Enfermedades del aparato digestivo.....	60	-	-	-	-	-	-	-	-	2
X Enfermedades del aparato genitourinario	49	-	-	-	-	-	-	-	-	1
XI Complicaciones del embarazo, del parto y del puerperio	-	-	-	-	-	-	-	-	-	-
XII Enfermedades de la piel y del tejido celular subcutáneo	2	-	-	-	-	-	-	-	-	-
XIII Enfermedades del sistema osteomuscular y del tejido conjuntivo.....	4	-	-	-	-	-	-	-	-	-
XIV Anomalías congénitas.....	5	5	-	-	-	-	-	-	-	-
XV Ciertas afecciones originadas en el período perinatal.....	6	6	-	-	-	-	-	-	-	-
XVI Signos, síntomas y estados morbosos mal definidos	15	-	-	-	-	-	-	1	-	-
XVII Traumatismos y envenenamientos...	99	-	2	1	-	6	10	10	8	7

II.2.2. DEFUNCIONES POR EDAD Y GRANDES GRUPOS DE CAUSAS. HOMBRES.

GRANDES GRUPOS	De 40 a 44 años	De 45 a 49 años	De 50 a 54 años	De 55 a 59 años	De 60 a 64 años	De 65 a 69 años	De 70 a 74 años	De 75 y más años	NO CONSTA
TOTAL.....	21	23	30	69	113	142	138	491	-
I Enfermedades infecciosas y parasitarias	-	-	1	3	1	1	2	6	-
II Tumores	6	7	10	25	48	39	44	103	-
III Enfermedades de las glándulas endocrinas, de la nutrición, del metabolismo y trastornos de la inmunidad	3	-	1	1	5	6	4	13	-
IV Enfermedades de la sangre y de los órganos hematopoyéticos.....	-	-	-	-	-	-	1	1	-
V Trastornos mentales	-	-	-	1	-	1	3	10	-
VI Enfermedades del sistema nervioso y de los órganos de los sentidos	-	1	-	3	2	4	4	6	-
VII Enfermedades del aparato circulatorio	2	9	9	18	26	51	41	201	-
VIII Enfermedades del aparato respiratorio.....	-	1	2	5	12	18	17	68	-
IX Enfermedades del aparato digestivo.....	4	1	1	3	9	7	13	20	-
X Enfermedades del aparato genitourinario	-	-	-	2	2	7	3	34	-
XI Complicaciones del embarazo, del parto y del puerperio.....	-	-	-	-	-	-	-	-	-
XII Enfermedades de la piel y del tejido celular subcutáneo	-	-	-	-	-	-	-	2	-
XIII Enfermedades del sistema osteomuscular y del tejido conjuntivo.....	-	-	-	-	-	-	1	3	-
XIV Anomalías congénitas.....	-	-	-	-	-	-	-	-	-
XV Ciertas afecciones originadas en el período perinatal.....	-	-	-	-	-	-	-	-	-
XVI Signos, síntomas y estados morbosos mal definidos	-	-	-	-	-	-	1	133	-
XVII Traumatismos y envenenamientos	6	4	6	8	8	8	4	11	-

II.2.2. DEFUNCIONES POR EDAD Y GRANDES GRUPOS DE CAUSAS. MUJERES.

GRANDES GRUPOS	TOTAL	Menos de 1 año	De 1 a 4 años	De 5 a 9 años	De 10 a 14 años	De 15 a 19 años	De 20 a 24 años	De 25 a 29 años	De 30 a 34 años	De 35 a 39 años
TOTAL.....	878	4	1	3	1	6	3	5	3	8
I Enfermedades infecciosas y parasitarias	9	-	-	-	-	-	-	-	-	-
II Tumores	175	-	-	-	1	1	1	2	-	5
III Enfermedades de las glándulas endocrinas, de la nutrición, del metabolismo y trastornos de la inmunidad	38	-	1	-	-	-	-	2	1	-
IV Enfermedades de la sangre y de los órganos hematopoyéticos.....	5	-	-	-	-	-	-	-	-	-
V Trastornos mentales	27	-	-	-	-	-	1	-	-	-
VI Enfermedades del sistema nervioso y de los órganos de los sentidos	9	-	-	-	-	-	-	1	-	-
VII Enfermedades del aparato circulatorio	406	-	-	1	-	-	-	-	-	1
VIII Enfermedades del aparato respiratorio	62	-	-	-	-	-	-	-	-	-
IX Enfermedades del aparato digestivo.....	45	-	-	-	-	-	-	-	-	1
X Enfermedades del aparato genitourinario	36	-	-	-	-	1	-	-	-	-
XI Complicaciones del embarazo, del parto y del puerperio	-	-	-	-	-	-	-	-	-	-
XII Enfermedades de la piel y del tejido celular subcutáneo	10	-	-	-	-	-	-	-	-	-
XIII Enfermedades del sistema osteomuscular y del tejido conjuntivo.....	11	-	-	-	-	-	-	-	-	-
XIV Anomalías congénitas.....	1	1	-	-	-	-	-	-	-	-
XV Ciertas afecciones originadas en el período perinatal.....	3	3	-	-	-	-	-	-	-	-
XVI Signos, síntomas y estados morbosos mal definidos	21	-	-	1	-	-	-	-	-	-
XVII Traumatismos y envenenamientos...	20	-	-	1	-	4	1	-	2	1

II.2.2. DEFUNCIONES POR EDAD Y GRANDES GRUPOS DE CAUSAS. MUJERES.

GRANDES GRUPOS	De 40 a 44 años	De 45 a 49 años	De 50 a 54 años	De 55 a 59 años	De 60 a 64 años	De 65 a 69 años	De 70 a 74 años	De 75 y más años	NO CONSTA
TOTAL.....	6	5	14	15	38	64	93	609	-
I Enfermedades infecciosas y parasitarias	-	-	1	1	-	2	-	5	-
II Tumores	4	3	9	8	20	21	30	70	-
III Enfermedades de las glándulas endocrinas, de la nutrición, del metabolismo y trastornos de la inmunidad	-	-	-	-	2	3	9	20	-
IV Enfermedades de la sangre y de los órganos hematopoyéticos.....	-	-	-	-	-	-	-	5	-
V Trastornos mentales	-	-	-	-	1	-	1	24	-
VI Enfermedades del sistema nervioso y de los órganos de los sentidos	-	-	-	-	1	3	-	4	-
VII Enfermedades del aparato circulatorio	1	1	3	2	10	25	35	327	-
VIII Enfermedades del aparato respiratorio	-	1	-	1	2	1	5	52	-
IX Enfermedades del aparato digestivo.....	-	-	1	1	-	6	7	29	-
X Enfermedades del aparato genitourinario	-	-	-	-	1	1	4	29	-
XI Complicaciones del embarazo, del parto y del puerperio.....	-	-	-	-	-	-	-	-	-
XII Enfermedades de la piel y del tejido celular subcutáneo	-	-	-	-	1	-	-	9	-
XIII Enfermedades del sistema osteomuscular y del tejido conjuntivo.....	-	-	-	-	-	-	1	10	-
XIV Anomalías congénitas.....	-	-	-	-	-	-	-	-	-
XV Ciertas afecciones originadas en el período perinatal.....	-	-	-	-	-	-	-	-	-
XVI Signos, síntomas y estados morbosos mal definidos	-	-	-	-	-	-	1	19	-
XVII Traumatismos y envenenamientos	1	-	-	2	-	2	-	6	-

II.2.3. MORTALIDAD ESPECÍFICA POR EDAD Y GRANDES GRUPOS DE CAUSAS. TASAS POR 100.000 HABITANTES. TOTAL.

GRANDES GRUPOS	TOTAL	Menos de 1 año	De 1 a 4 años	De 5 a 9 años	De 10 a 14 años	De 15 a 19 años	De 20 a 24 años	De 25 a 29 años	De 30 a 34 años
TOTAL	798,75	580,08	42,43	24,09	4,55	66,22	78,93	116,43	126,53
I Enfermedades infecciosas y parasitarias	9,09	-	-	-	-	-	-	-	-
II Tumores	183,29	-	8,49	-	4,55	8,83	8,77	13,97	-
III Enfermedades de las glándulas endocrinas, de la nutrición, del metabolismo y trastornos de la inmunidad.....	37,92	64,45	8,49	-	-	-	8,77	37,26	43,80
IV Enfermedades de la sangre y de los órganos hematopoyéticos...	3,16	-	-	-	-	-	-	-	4,87
V Trastornos mentales	16,99	-	-	-	-	-	4,39	-	4,87
VI Enfermedades del sistema nervioso y de los órganos de los sentidos	13,83	-	-	-	-	8,83	4,39	9,31	-
VII Enfermedades del aparato circulatorio	306,15	-	-	6,02	-	-	-	-	19,47
VIII Enfermedades del aparato respiratorio	75,45	32,23	8,49	-	-	-	4,39	4,66	4,87
IX Enfermedades del aparato digestivo.....	41,48	-	-	-	-	-	-	-	-
X Enfermedades del aparato genitourinario	33,58	-	-	-	-	4,41	-	-	-
XI Complicaciones del embarazo, del parto y del puerperio.....	-	-	-	-	-	-	-	-	-
XII Enfermedades de la piel y del tejido celular subcutáneo.....	4,74	-	-	-	-	-	-	-	-
XIII Enfermedades del sistema osteomuscular y del tejido conjuntivo.....	5,93	-	-	-	-	-	-	-	-
XIV Anomalías congénitas	2,37	193,36	-	-	-	-	-	-	-
XV Ciertas afecciones originadas en el período perinatal	3,56	290,04	-	-	-	-	-	-	-
XVI Signos, síntomas y estados morbosos mal definidos	14,22	-	-	6,02	-	-	-	4,66	-
XVII Traumatismos y envenenamientos.....	47,01	-	16,97	12,05	-	44,14	48,24	46,57	48,67

II.2.3. MORTALIDAD ESPECÍFICA POR EDAD Y GRANDES GRUPOS DE CAUSAS. TASAS POR 100.000 HABITANTES. TOTAL.

GRANDES GRUPOS	De 35 a 39 años	De 40 a 44 años	De 45 a 49 años	De 50 a 54 años	De 55 a 59 años	De 60 a 64 años	De 65 a 69 años	De 70 a 74 años	De 75 y más años
TOTAL	243,61	185,15	229,02	370,81	653,04	1.127,96	1.637,26	3.259,95	9.506,52
I Enfermedades infecciosas y parasitarias.....	-	-	-	16,85	31,10	7,47	23,84	28,22	95,07
II Tumores	49,97	68,57	81,79	160,12	256,55	507,96	476,87	1.044,31	1.495,12
III Enfermedades de las glándulas endocrinas, de la nutrición, del metabolismo y trastornos de la inmunidad	43,73	20,57	-	8,43	7,77	52,29	71,53	183,46	285,20
IV Enfermedades de la sangre y de los órganos hematopoyéticos..	-	-	-	-	-	-	-	14,11	51,85
V Trastornos mentales.....	-	-	-	-	7,77	7,47	7,95	56,45	293,84
VI Enfermedades del sistema nervioso y de los órganos de los sentidos	12,49	-	8,18	-	23,32	22,41	55,64	56,45	86,42
VII Enfermedades del aparato circulatorio	56,22	20,57	81,79	101,13	155,48	268,92	604,04	1.072,54	4.563,13
VIII Enfermedades del aparato respiratorio.....	6,25	-	16,36	16,85	46,65	104,58	151,01	310,47	1.037,08
IX Enfermedades del aparato digestivo	18,74	27,43	8,18	16,85	31,10	67,23	103,32	282,25	423,47
X Enfermedades del aparato genitourinario	6,25	-	-	-	15,55	22,41	63,58	98,79	544,46
XI Complicaciones del embarazo, del parto y del puerperio	-	-	-	-	-	-	-	-	-
XII Enfermedades de la piel y del tejido celular subcutáneo	-	-	-	-	-	7,47	-	-	95,07
XIII Enfermedades del sistema osteomuscular y del tejido conjuntivo.....	-	-	-	-	-	-	-	28,22	112,35
XIV Anomalías congénitas	-	-	-	-	-	-	-	-	-
XV Ciertas afecciones originadas en el período perinatal	-	-	-	-	-	-	-	-	-
XVI Signos, síntomas y estados morbosos mal definidos.....	-	-	-	-	-	-	-	28,22	276,55
XVII Traumatismos y envenenamientos	49,97	48,00	32,72	50,56	77,74	59,76	79,48	56,45	146,92

II.2.3. MORTALIDAD ESPECÍFICA POR EDAD Y GRANDES GRUPOS DE CAUSAS. TASAS POR 100.000 HABITANTES. HOMBRES.

GRANDES GRUPOS	TOTAL	Menos de 1 año	De 1 a 4 años	De 5 a 9 años	De 10 a 14 años	De 15 a 19 años	De 20 a 24 años	De 25 a 29 años	De 30 a 34 años
TOTAL	912,75	881,06	67,17	11,70	-	76,41	128,10	181,82	230,95
I Enfermedades infecciosas y parasitarias	11,17	-	-	-	-	-	-	-	-
II Tumores	230,58	-	16,79	-	-	8,49	8,54	9,09	-
III Enfermedades de las glándulas endocrinas, de la nutrición, del metabolismo y trastornos de la inmunidad.....	46,28	125,87	-	-	-	-	17,08	54,55	80,33
IV Enfermedades de la sangre y de los órganos hematopoyéticos...	2,39	-	-	-	-	-	-	-	10,04
V Trastornos mentales	12,77	-	-	-	-	-	-	-	10,04
VI Enfermedades del sistema nervioso y de los órganos de los sentidos	20,74	-	-	-	-	16,98	8,54	9,09	-
VII Enfermedades del aparato circulatorio	294,41	-	-	-	-	-	-	-	40,16
VIII Enfermedades del aparato respiratorio	102,92	62,93	16,79	-	-	-	8,54	9,09	10,04
IX Enfermedades del aparato digestivo.....	47,87	-	-	-	-	-	-	-	-
X Enfermedades del aparato genitourinario	39,10	-	-	-	-	-	-	-	-
XI Complicaciones del embarazo, del parto y del puerperio.....	-	-	-	-	-	-	-	-	-
XII Enfermedades de la piel y del tejido celular subcutáneo.....	1,60	-	-	-	-	-	-	-	-
XIII Enfermedades del sistema osteomuscular y del tejido conjuntivo.....	3,19	-	-	-	-	-	-	-	-
XIV Anomalías congénitas	3,99	314,66	-	-	-	-	-	-	-
XV Ciertas afecciones originadas en el período perinatal	4,79	377,60	-	-	-	-	-	-	-
XVI Signos, síntomas y estados morbosos mal definidos	11,97	-	-	-	-	-	-	9,09	-
XVII Traumatismos y envenenamientos.....	78,99	-	33,59	11,70	-	50,94	85,40	90,91	80,33

II.2.3. MORTALIDAD ESPECÍFICA POR EDAD Y GRANDES GRUPOS DE CAUSAS. TASAS POR 100.000 HABITANTES. HOMBRES.

GRANDES GRUPOS	De 35 a 39 años	De 40 a 44 años	De 45 a 49 años	De 50 a 54 años	De 55 a 59 años	De 60 a 64 años	De 65 a 69 años	De 70 a 74 años	De 75 y más años
TOTAL	386,87	285,17	386,94	536,58	1.021,16	1.762,32	2.336,29	4.571,05	11.693,26
I Enfermedades infecciosas y parasitarias	-	-	-	17,89	44,40	15,60	16,45	66,25	142,89
II Tumores	37,44	81,48	117,77	178,86	369,99	748,60	641,66	1.457,44	2.452,96
III Enfermedades de las glándulas endocrinas, de la nutrición, del metabolismo y trastornos de la inmunidad	87,36	40,74	-	17,89	14,80	77,98	98,72	132,49	309,60
IV Enfermedades de la sangre y de los órganos hematopoyéticos.....	-	-	-	-	-	-	-	33,12	23,82
V Trastornos mentales.....	-	-	-	-	14,80	-	16,45	99,37	238,15
VI Enfermedades del sistema nervioso y de los órganos de los sentidos.....	24,96	-	16,82	-	44,40	31,19	65,81	132,49	142,89
VII Enfermedades del aparato circulatorio	99,84	27,16	151,41	160,97	266,39	405,49	839,09	1.358,07	4.786,85
VIII Enfermedades del aparato respiratorio.....	12,48	-	16,82	35,77	74,00	187,15	296,15	563,10	1.619,43
IX Enfermedades del aparato digestivo.....	24,96	54,32	16,82	17,89	44,40	140,36	115,17	430,61	476,30
X Enfermedades del aparato genitourinario	12,48	-	-	-	29,60	31,19	115,17	99,37	809,72
XI Complicaciones del embarazo, del parto y del puerperio	-	-	-	-	-	-	-	-	-
XII Enfermedades de la piel y del tejido celular subcutáneo	-	-	-	-	-	-	-	-	47,63
XIII Enfermedades del sistema osteomuscular y del tejido conjuntivo.....	-	-	-	-	-	-	-	33,12	71,45
XIV Anomalías congénitas	-	-	-	-	-	-	-	-	-
XV Ciertas afecciones originadas en el período perinatal	-	-	-	-	-	-	-	-	-
XVI Signos, síntomas y estados morbosos mal definidos.....	-	-	-	-	-	-	-	33,12	309,60
XVII Traumatismos y envenenamientos.....	87,36	81,48	67,29	107,32	118,40	124,77	131,62	132,49	261,97



II.2.3. MORTALIDAD ESPECÍFICA POR EDAD Y GRANDES GRUPOS DE CAUSAS. TASAS POR 100.000 HABITANTES. MUJERES.

GRANDES GRUPOS	TOTAL	Menos de 1 año	De 1 a 4 años	De 5 a 9 años	De 10 a 14 años	De 15 a 19 años	De 20 a 24 años	De 25 a 29 años	De 30 a 34 años
TOTAL	686,95	264,38	17,16	37,25	9,47	55,17	27,04	47,74	28,33
I Enfermedades infecciosas y parasitarias.....	7,04	-	-	-	-	-	-	-	-
II Tumores	136,92	-	-	-	9,47	9,20	9,01	19,10	-
III Enfermedades de las glándulas endocrinas, de la nutrición, del metabolismo y trastornos de la inmunidad.....	29,73	-	17,16	-	-	-	-	19,10	9,44
IV Enfermedades de la sangre y de los órganos hematopoyéticos...	3,91	-	-	-	-	-	-	-	-
V Trastornos mentales.....	21,12	-	-	-	-	-	9,01	-	-
VI Enfermedades del sistema nervioso y de los órganos de los sentidos	7,04	-	-	-	-	-	-	9,55	-
VII Enfermedades del aparato circulatorio	317,66	-	-	12,42	-	-	-	-	-
VIII Enfermedades del aparato respiratorio	48,51	-	-	-	-	-	-	-	-
IX Enfermedades del aparato digestivo	35,21	-	-	-	-	-	-	-	-
X Enfermedades del aparato genitourinario	28,17	-	-	-	-	9,20	-	-	-
XI Complicaciones del embarazo, del parto y del puerperio	-	-	-	-	-	-	-	-	-
XII Enfermedades de la piel y del tejido celular subcutáneo	7,82	-	-	-	-	-	-	-	-
XIII Enfermedades del sistema osteomuscular y del tejido conjuntivo.....	8,61	-	-	-	-	-	-	-	-
XIV Anomalías congénitas	0,78	66,09	-	-	-	-	-	-	-
XV Ciertas afecciones originadas en el período perinatal	2,35	198,28	-	-	-	-	-	-	-
XVI Signos, síntomas y estados morbosos mal definidos	16,43	-	-	12,42	-	-	-	-	-
XVII Traumatismos y envenenamientos.....	15,65	-	-	12,42	-	36,78	9,01	-	18,89

II.2.3. MORTALIDAD ESPECÍFICA POR EDAD Y GRANDES GRUPOS DE CAUSAS. TASAS POR 100.000 HABITANTES. MUJERES.

GRANDES GRUPOS	De 35 a 39 años	De 40 a 44 años	De 45 a 49 años	De 50 a 54 años	De 55 a 59 años	De 60 a 64 años	De 65 a 69 años	De 70 a 74 años	De 75 y más años
TOTAL	100,05	83,10	79,59	223,11	245,66	544,88	984,01	2.286,70	8.255,39
I Enfermedades infecciosas y parasitarias	-	-	-	15,94	16,38	-	15,38	-	67,78
II Tumores	62,53	55,40	47,76	143,43	131,02	286,78	307,50	737,64	948,90
III Enfermedades de las glándulas endocrinas, de la nutrición, del metabolismo y trastornos de la inmunidad	-	-	-	-	-	28,68	46,13	221,29	271,11
IV Enfermedades de la sangre y de los órganos hematopoyéticos	-	-	-	-	-	-	-	-	67,78
V Trastornos mentales	-	-	-	-	-	14,34	-	24,59	325,34
VI Enfermedades del sistema nervioso y de los de los sentidos	-	-	-	-	-	14,34	46,13	-	54,22
VII Enfermedades del circulatorio	12,51	13,85	15,92	47,81	32,75	143,39	384,38	860,59	4.432,70
VIII Enfermedades del respiratorio	-	-	15,92	-	16,38	28,68	15,38	122,94	704,89
IX Enfermedades del digestivo	12,51	-	-	15,94	16,38	-	92,25	172,12	393,11
X Enfermedades del aparato genitourinario	-	-	-	-	-	14,34	15,38	98,35	393,11
XI Complicaciones del embarazo, del parto y del puerperio	-	-	-	-	-	-	-	-	-
XII Enfermedades de la piel y del tejido celular subcutáneo	-	-	-	-	-	14,34	-	-	122,00
XIII Enfermedades del sistema osteomuscular y del tejido conjuntivo	-	-	-	-	-	-	-	24,59	135,56
XIV Anomalías congénitas	-	-	-	-	-	-	-	-	-
XV Ciertas afecciones originadas en el período perinatal	-	-	-	-	-	-	-	-	-
XVI Signos, síntomas y estados morbosos mal definidos	-	-	-	-	-	-	-	24,59	257,56
XVII Traumatismos y envenenamientos	12,51	13,85	-	-	32,75	-	30,75	-	81,33



II.2.4. MORTALIDAD ESPECÍFICA POR EDAD Y CAUSAS DE LA LISTA REDUCIDA. TASAS POR 100.000 HABITANTES. TOTAL.

CAUSA	TOTAL	Menos de 1 año	De 1 a 4 años	De 5 a 9 años	De 10 a 14 años	De 15 a 19 años	De 20 a 24 años	De 25 a 29 años	De 30 a 34 años
TOTAL.....	798,75	580,08	42,43	24,09	4,55	66,22	78,93	116,43	126,53
01 Fiebres tifoidea y paratifoidea	-	-	-	-	-	-	-	-	-
02 Otras infecciones por salmonella y otras intoxicaciones alimentarias	-	-	-	-	-	-	-	-	-
03 Enfermedades infecciosas intestinales.....	0,40	-	-	-	-	-	-	-	-
04 Tuberculosis respiratoria	1,98	-	-	-	-	-	-	-	-
05 Otras tuberculosis.....	-	-	-	-	-	-	-	-	-
06 Otras enfermedades infecciosas bacterianas...	5,14	-	-	-	-	-	-	-	-
07 Hepatitis viral	0,40	-	-	-	-	-	-	-	-
08 Tétanos.....	-	-	-	-	-	-	-	-	-
09 Resto enfermedades infecciosas víricas	-	-	-	-	-	-	-	-	-
10 Enfermedades parasitarias y resto de infecciones.....	1,19	-	-	-	-	-	-	-	-
11 Tumor maligno de cavidad bucal y faringe...	3,56	-	-	-	-	-	-	-	-
12 Tumor maligno del esófago.....	1,98	-	-	-	-	-	-	-	-
13 Tumor maligno del estómago.....	9,48	-	-	-	-	-	-	-	-
14 Tumor maligno del intestino delgado.....	-	-	-	-	-	-	-	-	-
15 Tumor maligno del intestino grueso	11,85	-	-	-	-	-	-	-	-
16 Tumor maligno del recto.	5,14	-	-	-	-	-	-	4,66	-
17 Tumor maligno del hígado	7,11	-	-	-	-	-	4,39	-	-
18 Tumor maligno de la vesícula biliar.....	3,56	-	-	-	-	-	-	-	-
19 Tumor maligno del páncreas.....	6,72	-	-	-	-	-	-	-	-
20 Tumor maligno de la laringe.....	2,77	-	-	-	-	-	-	-	-
21 Tumor maligno de la tráquea, de los bronquios y del pulmón	35,55	-	-	-	-	-	-	-	-
22 Tumor maligno de los huesos	1,19	-	-	-	-	-	-	-	-
23 Tumor maligno de la piel.....	3,16	-	-	-	-	-	-	-	-
24 Tumor maligno de la mama femenina	25,82	-	-	-	-	-	-	-	-
25 Tumor maligno del cuello uterino	3,13	-	-	-	-	-	-	-	-
26 Otros tumores malignos del útero	3,91	-	-	-	-	-	-	-	-
27 Tumor maligno de la próstata.....	29,52	-	-	-	-	-	-	-	-
28 Tumor maligno de otras localizaciones.....	26,07	-	-	-	-	4,41	4,39	-	-
29 Tumor maligno de localización no especificada ...	14,62	-	-	-	-	-	-	-	-
30 Leucemia	6,32	-	-	-	4,55	4,41	-	-	-
31 Enfermedad de Hodgkin	0,79	-	-	-	-	-	-	-	-

II.2.4. MORTALIDAD ESPECÍFICA POR EDAD Y CAUSAS DE LA LISTA REDUCIDA. TASAS POR 100.000 HABITANTES. TOTAL.

CAUSA	De 35 a 39 años	De 40 a 44 años	De 45 a 49 años	De 50 a 54 años	De 55 a 59 años	De 60 a 64 años	De 65 a 69 años	De 70 a 74 años	De 75 y más años
TOTAL.....	243,61	185,15	229,02	370,81	653,04	1.127,96	1.637,26	3.259,95	9.506,52
01 Fiebres tifoidea y paratifoidea	-	-	-	-	-	-	-	-	-
02 Otras infecciones por salmonella y otras intoxicaciones alimentarias	-	-	-	-	-	-	-	-	-
03 Enfermedades infecciosas intestinales.....	-	-	-	-	-	-	-	-	8,64
04 Tuberculosis respiratoria	-	-	-	-	15,55	-	7,95	14,11	8,64
05 Otras tuberculosis	-	-	-	-	-	-	-	-	-
06 Otras enfermedades infecciosas bacterianas..	-	-	-	-	15,55	7,47	15,90	-	69,14
07 Hepatitis viral	-	-	-	8,43	-	-	-	-	-
08 Tétanos.....	-	-	-	-	-	-	-	-	-
09 Resto enfermedades infecciosas víricas	-	-	-	-	-	-	-	-	-
10 Enfermedades parasitarias y resto de infecciones.....	-	-	-	8,43	-	-	-	14,11	8,64
11 Tumor maligno de cavidad bucal y faringe.....	-	-	-	8,43	15,55	7,47	31,79	-	8,64
12 Tumor maligno del esófago.....	-	-	8,18	-	15,55	-	7,95	-	8,64
13 Tumor maligno del estómago.....	-	-	-	-	23,32	22,41	15,90	28,22	120,99
14 Tumor maligno del intestino delgado	-	-	-	-	-	-	-	-	-
15 Tumor maligno del intestino grueso	-	13,71	-	8,43	23,32	29,88	23,84	56,45	112,35
16 Tumor maligno del recto.	-	-	-	8,43	-	14,94	23,84	42,34	25,93
17 Tumor maligno del hígado	-	-	-	8,43	7,77	14,94	15,90	70,56	51,85
18 Tumor maligno de la vesícula biliar.....	-	-	-	-	-	22,41	-	28,22	34,57
19 Tumor maligno del páncreas	-	-	-	-	31,10	14,94	15,90	42,34	51,85
20 Tumor maligno de la laringe.....	-	-	-	-	23,32	22,41	-	14,11	-
21 Tumor maligno de la tráquea, de los bronquios y del pulmón	-	20,57	24,54	42,14	7,77	134,46	95,37	183,46	302,48
22 Tumor maligno de los huesos.....	-	-	-	-	-	7,47	7,95	14,11	-
23 Tumor maligno de la piel.....	-	-	-	-	-	-	-	-	69,14
24 Tumor maligno de la mama femenina.....	37,52	41,55	31,84	63,75	32,75	71,69	61,50	172,12	40,67
25 Tumor maligno del cuello uterino	12,51	-	-	-	16,38	-	-	24,59	13,56
26 Otros tumores malignos del útero.....	-	-	-	-	-	14,34	30,75	24,59	13,56
27 Tumor maligno de la próstata	-	-	-	-	-	46,79	98,72	198,74	523,93
28 Tumor maligno de otras localizaciones	12,49	-	8,18	16,85	31,10	67,23	87,43	127,01	224,70
29 Tumor maligno de localización no especificada...	-	6,86	16,36	25,28	31,10	29,88	47,69	98,79	86,42
30 Leucemia	6,25	-	-	-	-	14,94	-	28,22	77,78
31 Enfermedad de Hodgkin	-	-	-	-	7,77	-	-	-	8,64

II.2.4. MORTALIDAD ESPECÍFICA POR EDAD Y CAUSAS DE LA LISTA REDUCIDA. TASAS POR 100.000 HABITANTES. TOTAL (Continuación).

CAUSA	TOTAL	Menos de 1 año	De 1 a 4 años	De 5 a 9 años	De 10 a 14 años	De 15 a 19 años	De 20 a 24 años	De 25 a 29 años	De 30 a 34 años
32 Otros tumores del tejido linfático y órganos hematopoyéticos	4,35	-	-	-	-	-	-	-	-
33 Tumores benignos	0,40	-	-	-	-	-	-	-	-
34 Carcinoma in situ	-	-	-	-	-	-	-	-	-
35 Tumores de evolución incierta y de naturaleza no especificada	7,51	-	8,49	-	-	-	-	9,31	-
36 Diabetes	19,36	-	-	-	-	-	-	-	-
37 Otras enfermedades de las glándulas endocrinas	5,53	32,23	-	-	-	-	-	-	-
38 Trastornos de la inmunidad (SIDA)	13,04	32,23	8,49	-	-	-	8,77	37,26	43,80
39 Serología o cultivo ⊕ para el VIH	0,40	-	-	-	-	-	-	4,66	-
40 Anemias	2,37	-	-	-	-	-	-	-	-
41 Otras enfermedades de la sangre y de los órganos hematopoyéticos	0,79	-	-	-	-	-	-	-	4,87
42 Psicosis alcohólica	0,40	-	-	-	-	-	-	-	-
43 Otros trastornos mentales	16,59	-	-	-	-	-	4,39	-	4,87
44 Enfermedades del sistema nervioso y de los órganos de los sentidos	13,83	-	-	-	-	8,83	4,39	9,31	-
45 Enfermedades reumáticas crónicas del corazón	3,95	-	-	-	-	-	-	-	4,87
46 Enfermedades hipertensivas	14,22	-	-	-	-	-	-	-	-
47 Enfermedades isquémicas del corazón	90,86	-	-	-	-	-	-	-	4,87
48 Otras enfermedades del corazón y de la circulación pulmonar	84,54	-	-	6,02	-	-	-	-	4,87
49 Enfermedades del corazón mal definidas	9,88	-	-	-	-	-	-	-	-
50 Enfermedades cerebro-vasculares	89,28	-	-	-	-	-	-	-	4,87
51 Arteriosclerosis	7,51	-	-	-	-	-	-	-	-
52 Enfermedades vasos sanguíneos	5,93	-	-	-	-	-	-	-	-
53 Infecciones respiratorias agudas incluida influenza	1,98	-	-	-	-	-	-	-	-
54 Neumonía	13,83	32,23	-	-	-	-	-	4,66	4,87
55 Bronquitis, enfisema, asma	38,32	-	-	-	-	-	-	-	-
56 Otras enfermedades del aparato respiratorio	21,33	-	8,49	-	-	-	4,39	-	-
57 Gastritis, duodenitis, úlcus péptico	4,35	-	-	-	-	-	-	-	-
58 Cirrosis y otras enfermedades crónicas del hígado	18,17	-	-	-	-	-	-	-	-
59 Resto de enfermedades del aparato digestivo	18,96	-	-	-	-	-	-	-	-

II.2.4. MORTALIDAD ESPECÍFICA POR EDAD Y CAUSAS DE LA LISTA REDUCIDA. TASAS POR 100.000 HABITANTES. TOTAL (Continuación).

CAUSA	De 35 a 39 años	De 40 a 44 años	De 45 a 49 años	De 50 a 54 años	De 55 a 59 años	De 60 a 64 años	De 65 a 69 años	De 70 a 74 años	De 75 y más años
32 Otros tumores del tejido linfático y órganos hematopoyéticos.....	-	-	-	8,43	7,77	14,94	-	42,34	34,57
33 Tumores benignos	6,25	-	-	-	-	-	-	-	-
34 Carcinoma in situ.....	-	-	-	-	-	-	-	-	-
35 Tumores de evolución incierta y de naturaleza no especificada	-	6,86	8,18	-	7,77	22,41	7,95	56,45	43,21
36 Diabetes.....	-	-	-	-	-	44,82	39,74	141,12	241,98
37 Otras enfermedades de las glándulas endocrinas.....	6,25	-	-	-	-	7,47	23,84	42,34	43,21
38 Trastornos de la inmunidad (SIDA)	37,48	20,57	-	8,43	7,77	-	7,95	-	-
39 Serología o cultivo ⊕ para el VIH.....	-	-	-	-	-	-	-	-	-
40 Anemias.....	-	-	-	-	-	-	-	-	51,85
41 Otras enfermedades de la sangre y de los órganos hematopoyéticos.....	-	-	-	-	-	-	-	14,11	-
42 Psicosis alcohólica	-	-	-	-	7,77	-	-	-	-
43 Otros trastornos mentales	-	-	-	-	-	7,47	7,95	56,45	293,84
44 Enfermedades del sistema nervioso y de los órganos de los sentidos	12,49	-	8,18	-	23,32	22,41	55,64	56,45	86,42
45 Enfermedades reumáticas crónicas del corazón.....	-	-	8,18	-	-	14,94	15,90	14,11	25,93
46 Enfermedades hipertensivas	-	-	-	8,43	-	7,47	23,84	28,22	250,63
47 Enfermedades isquémicas del corazón.....	24,99	13,71	40,90	58,99	62,19	97,11	270,23	536,27	1.019,79
48 Otras enfermedades del corazón y de la circulación pulmonar	6,25	6,86	24,54	16,85	31,10	59,76	95,37	169,35	1.460,55
49 Enfermedades del corazón mal definidas	6,25	-	-	-	23,32	29,88	31,79	28,22	95,07
50 Enfermedades cerebro-vasculares	12,49	-	8,18	16,85	38,87	52,29	158,96	282,25	1.451,91
51 Arteriosclerosis.....	-	-	-	-	-	-	-	14,11	155,56
52 Enfermedades vasos sanguíneos.....	6,25	-	-	-	-	7,47	7,95	-	103,71
53 Infecciones respiratorias agudas incluida influenza.....	-	-	-	-	-	-	-	14,11	34,57
54 Neumonía	6,25	-	-	-	-	14,94	15,90	56,45	198,77
55 Bronquitis, enfisema, asma	-	-	8,18	16,85	15,55	59,76	95,37	141,12	535,82
56 Otras enfermedades del aparato respiratorio.....	-	-	8,18	-	31,10	29,88	39,74	98,79	267,91
57 Gastritis, duodenitis, úlcus péptico.....	-	-	-	-	-	7,47	7,95	-	77,78
58 Cirrosis y otras enfermedades crónicas del hígado.....	12,49	27,43	8,18	16,85	23,32	52,29	55,64	155,24	77,78
59 Resto de enfermedades del aparato digestivo.....	6,25	-	-	-	7,77	7,47	39,74	127,01	267,91

II.2.4. MORTALIDAD ESPECÍFICA POR EDAD Y CAUSAS DE LA LISTA REDUCIDA. TASAS POR 100.000 HABITANTES. TOTAL (Continuación).

CAUSA	TOTAL	Menos de 1 año	De 1 a 4 años	De 5 a 9 años	De 10 a 14 años	De 15 a 19 años	De 20 a 24 años	De 25 a 29 años	De 30 a 34 años
60 Nefritis, síndrome nefrótico, nefrosis	26,07	-	-	-	-	4,41	-	-	-
61 Resto de las enfermedades del aparato urinario	6,72	-	-	-	-	-	-	-	-
62 Enfermedades de los órganos genitales masculinos.....	1,60	-	-	-	-	-	-	-	-
63 Enfermedades de los órganos genitales femeninos	-	-	-	-	-	-	-	-	-
64 Complicaciones del embarazo, parto y puerperio.....	-	-	-	-	-	-	-	-	-
65 Enfermedades de piel y tejido celular subcutáneo	4,74	-	-	-	-	-	-	-	-
66 Enfermedades del sistema osteomuscular y tejido conjuntivo.....	5,93	-	-	-	-	-	-	-	-
67 Anomalías congénitas.....	2,37	193,36	-	-	-	-	-	-	-
68 Causas perinatales	3,56	290,04	-	-	-	-	-	-	-
69 Síntomas y estados morbosos mal definidos	13,83	-	-	6,02	-	-	-	-	-
70 Accidentes de vehículo a motor.	15,80	-	-	6,02	-	35,32	13,16	18,63	9,73
71 Caídas accidentales.....	2,37	-	-	6,02	-	-	-	-	4,87
72 Ahogamiento.....	1,98	-	8,49	-	-	-	4,39	-	-
73 Accidentes de tipo industrial.....	2,77	-	-	-	-	4,41	4,39	-	9,73
74 Suicidio y autolesiones.....	13,43	-	-	-	-	-	13,16	-	19,47
75 Resto de causas externas.....	10,67	-	8,49	-	-	4,41	13,16	27,94	4,87
76 Dependencia a las drogas. Abuso de las drogas. Envenenamiento accidental por opiáceos, cocaína	-	-	-	-	-	-	-	-	-

II.2.4. MORTALIDAD ESPECÍFICA POR EDAD Y CAUSAS DE LA LISTA REDUCIDA. TASAS POR 100.000 HABITANTES. TOTAL (Continuación).

CAUSA	De 35 a 39 años	De 40 a 44 años	De 45 a 49 años	De 50 a 54 años	De 55 a 59 años	De 60 a 64 años	De 65 a 69 años	De 70 a 74 años	De 75 y más años
60 Nefritis, síndrome nefrótico, nefrosis .									
	6,25	-	-	-	15,55	22,41	63,58	98,79	380,26
61 Resto de las enfermedades del aparato urinario	-	-	-	-	-	-	-	-	146,92
62 Enfermedades de los órganos genitales masculinos	-	-	-	-	-	-	-	-	47,63
63 Enfermedades de los órganos genitales femeninos	-	-	-	-	-	-	-	-	-
64 Complicaciones del embarazo, parto y puerperio	-	-	-	-	-	-	-	-	-
65 Enfermedades de piel y tejido celular subcutáneo	-	-	-	-	-	7,47	-	-	95,07
66 Enfermedades del sistema osteomuscular y tejido conjuntivo	-	-	-	-	-	-	-	28,22	112,35
67 Anomalías congénitas	-	-	-	-	-	-	-	-	-
68 Causas perinatales	-	-	-	-	-	-	-	-	-
69 Síntomas y estados morbosos mal definidos	-	-	-	-	-	-	-	28,22	276,55
70 Accidentes de vehículo a motor	12,49	6,86	8,18	16,85	38,87	7,47	31,79	28,22	34,57
71 Caídas accidentales	6,25	-	-	8,43	-	-	7,95	-	8,64
72 Ahogamiento	-	6,86	-	8,43	-	-	7,95	-	-
73 Accidentes de tipo industrial	-	-	-	8,43	7,77	-	-	14,11	-
74 Suicidio y autolesiones	18,74	34,29	8,18	8,43	31,10	29,88	23,84	14,11	43,21
75 Resto de causas externas	12,49	-	16,36	-	-	22,41	7,95	-	60,50
76 Dependencia a las drogas. Abuso de las drogas. Envenenamiento accidental por opiáceos, cocaína	-	-	-	-	-	-	-	-	-

II.2.4. MORTALIDAD ESPECÍFICA POR EDAD Y CAUSAS DE LA LISTA REDUCIDA. TASAS POR 100.000 HABITANTES. HOMBRES.

CAUSA	TOTAL	Menos de 1 año	De 1 a 4 años	De 5 a 9 años	De 10 a 14 años	De 15 a 19 años	De 20 a 24 años	De 25 a 29 años	De 30 a 34 años
TOTAL.....	912,75	881,06	67,17	11,70	-	76,41	128,10	181,82	230,95
01 Fiebres tifoidea y paratifoidea	-	-	-	-	-	-	-	-	-
02 Otras infecciones por salmonella y otras intoxicaciones alimentarias	-	-	-	-	-	-	-	-	-
03 Enfermedades infecciosas intestinales.....	0,80	-	-	-	-	-	-	-	-
04 Tuberculosis respiratoria	3,99	-	-	-	-	-	-	-	-
05 Otras tuberculosis.....	-	-	-	-	-	-	-	-	-
06 Otras enfermedades infecciosas bacterianas...	4,79	-	-	-	-	-	-	-	-
07 Hepatitis viral	0,80	-	-	-	-	-	-	-	-
08 Tétanos.....	-	-	-	-	-	-	-	-	-
09 Resto enfermedades infecciosas víricas	-	-	-	-	-	-	-	-	-
10 Enfermedades parasitarias y resto de infecciones.....	0,80	-	-	-	-	-	-	-	-
11 Tumor maligno de cavidad bucal y faringe...	5,59	-	-	-	-	-	-	-	-
12 Tumor maligno del esófago.....	3,99	-	-	-	-	-	-	-	-
13 Tumor maligno del estómago.....	10,37	-	-	-	-	-	-	-	-
14 Tumor maligno del intestino delgado.....	-	-	-	-	-	-	-	-	-
15 Tumor maligno del intestino grueso	11,97	-	-	-	-	-	-	-	-
16 Tumor maligno del recto.	3,99	-	-	-	-	-	-	-	-
17 Tumor maligno del hígado	6,38	-	-	-	-	-	8,54	-	-
18 Tumor maligno de la vesícula biliar.....	2,39	-	-	-	-	-	-	-	-
19 Tumor maligno del páncreas.....	11,17	-	-	-	-	-	-	-	-
20 Tumor maligno de la laringe.....	5,59	-	-	-	-	-	-	-	-
21 Tumor maligno de la tráquea, de los bronquios y del pulmón	63,83	-	-	-	-	-	-	-	-
22 Tumor maligno de los huesos	2,39	-	-	-	-	-	-	-	-
23 Tumor maligno de la piel.....	2,39	-	-	-	-	-	-	-	-
24 Tumor maligno de la mama femenina	-	-	-	-	-	-	-	-	-
25 Tumor maligno del cuello uterino	-	-	-	-	-	-	-	-	-
26 Otros tumores malignos del útero	-	-	-	-	-	-	-	-	-
27 Tumor maligno de la próstata.....	29,52	-	-	-	-	-	-	-	-
28 Tumor maligno de otras localizaciones.....	25,53	-	-	-	-	-	-	-	-
29 Tumor maligno de localización no especificada ...	22,34	-	-	-	-	-	-	-	-
30 Leucemia	8,78	-	-	-	-	8,49	-	-	-
31 Enfermedad de Hodgkin	0,80	-	-	-	-	-	-	-	-

II.2.4. MORTALIDAD ESPECÍFICA POR EDAD Y CAUSAS DE LA LISTA REDUCIDA. TASAS POR 100.000 HABITANTES. HOMBRES.

CAUSA	De 35 a 39 años	De 40 a 44 años	De 45 a 49 años	De 50 a 54 años	De 55 a 59 años	De 60 a 64 años	De 65 a 69 años	De 70 a 74 años	De 75 y más años
TOTAL.....	386,87	285,17	386,94	536,58	1.021,16	1.762,32	2.336,29	4.571,05	11.693,26
01 Fiebres tifoidea y paratifoidea	-	-	-	-	-	-	-	-	-
02 Otras infecciones por salmonella y otras intoxicaciones alimentarias	-	-	-	-	-	-	-	-	-
03 Enfermedades infecciosas intestinales.....	-	-	-	-	-	-	-	-	23,82
04 Tuberculosis respiratoria	-	-	-	-	29,60	-	16,45	33,12	23,82
05 Otras tuberculosis	-	-	-	-	-	-	-	-	-
06 Otras enfermedades infecciosas bacterianas..	-	-	-	-	14,80	15,60	-	-	95,26
07 Hepatitis viral	-	-	-	17,89	-	-	-	-	-
08 Tétanos.....	-	-	-	-	-	-	-	-	-
09 Resto enfermedades infecciosas víricas	-	-	-	-	-	-	-	-	-
10 Enfermedades parasitarias y resto de infecciones.....	-	-	-	-	-	-	-	33,12	-
11 Tumor maligno de cavidad bucal y faringe.....	-	-	-	17,89	14,80	15,60	49,36	-	23,82
12 Tumor maligno del esófago.....	-	-	16,82	-	29,60	-	16,45	-	23,82
13 Tumor maligno del estómago.....	-	-	-	-	29,60	31,19	32,91	33,12	142,89
14 Tumor maligno del intestino delgado	-	-	-	-	-	-	-	-	-
15 Tumor maligno del intestino grueso.....	-	27,16	-	-	44,40	46,79	16,45	33,12	119,08
16 Tumor maligno del recto.	-	-	-	17,89	-	15,60	16,45	33,12	23,82
17 Tumor maligno del hígado	-	-	-	-	14,80	15,60	32,91	99,37	-
18 Tumor maligno de la vesícula biliar.....	-	-	-	-	-	31,19	-	33,12	-
19 Tumor maligno del páncreas	-	-	-	-	44,40	31,19	32,91	66,25	119,08
20 Tumor maligno de la laringe.....	-	-	-	-	44,40	46,79	-	33,12	-
21 Tumor maligno de la tráquea, de los bronquios y del pulmón	-	40,74	50,47	89,43	14,80	233,94	164,53	430,61	714,46
22 Tumor maligno de los huesos.....	-	-	-	-	-	15,60	16,45	33,12	-
23 Tumor maligno de la piel.....	-	-	-	-	-	-	-	-	71,45
24 Tumor maligno de la mama femenina.....	-	-	-	-	-	-	-	-	-
25 Tumor maligno del cuello uterino	-	-	-	-	-	-	-	-	-
26 Otros tumores malignos del útero.....	-	-	-	-	-	-	-	-	-
27 Tumor maligno de la próstata	-	-	-	-	-	46,79	98,72	198,74	523,93
28 Tumor maligno de otras localizaciones	12,48	-	16,82	17,89	29,60	77,98	98,72	66,25	333,41
29 Tumor maligno de localización no especificada...	-	13,58	16,82	35,77	59,20	62,38	65,81	198,74	142,89
30 Leucemia	12,48	-	-	-	-	15,60	-	33,12	166,71
31 Enfermedad de Hodgkin	-	-	-	-	14,80	-	-	-	-

II.2.4. MORTALIDAD ESPECÍFICA POR EDAD Y CAUSAS DE LA LISTA REDUCIDA. TASAS POR 100.000 HABITANTES. HOMBRES (Continuación).

CAUSA	TOTAL	Menos de 1 año	De 1 a 4 años	De 5 a 9 años	De 10 a 14 años	De 15 a 19 años	De 20 a 24 años	De 25 a 29 años	De 30 a 34 años
32 Otros tumores del tejido linfático y órganos hematopoyéticos	3,19	-	-	-	-	-	-	-	-
33 Tumores benignos	0,80	-	-	-	-	-	-	-	-
34 Carcinoma in situ	-	-	-	-	-	-	-	-	-
35 Tumores de evolución incierta y de naturaleza no especificada	9,57	-	16,79	-	-	-	-	9,09	-
36 Diabetes	15,96	-	-	-	-	-	-	-	-
37 Otras enfermedades de las glándulas endocrinas	7,18	62,93	-	-	-	-	-	-	-
38 Trastornos de la inmunidad (SIDA)	23,14	62,93	-	-	-	-	17,08	54,55	80,33
39 Serología o cultivo ⊕ para el VIH	0,80	-	-	-	-	-	-	9,09	-
40 Anemias	0,80	-	-	-	-	-	-	-	-
41 Otras enfermedades de la sangre y de los órganos hematopoyéticos	1,60	-	-	-	-	-	-	-	10,04
42 Psicosis alcohólica	0,80	-	-	-	-	-	-	-	-
43 Otros trastornos mentales	11,97	-	-	-	-	-	-	-	10,04
44 Enfermedades del sistema nervioso y de los órganos de los sentidos	20,74	-	-	-	-	16,98	8,54	9,09	-
45 Enfermedades reumáticas crónicas del corazón	1,60	-	-	-	-	-	-	-	10,04
46 Enfermedades hipertensivas	8,78	-	-	-	-	-	-	-	-
47 Enfermedades isquémicas del corazón	111,70	-	-	-	-	-	-	-	10,04
48 Otras enfermedades del corazón y de la circulación pulmonar	65,42	-	-	-	-	-	-	-	10,04
49 Enfermedades del corazón mal definidas	14,36	-	-	-	-	-	-	-	-
50 Enfermedades cerebro-vasculares	75,00	-	-	-	-	-	-	-	10,04
51 Arteriosclerosis	8,78	-	-	-	-	-	-	-	-
52 Enfermedades vasos sanguíneos	8,78	-	-	-	-	-	-	-	-
53 Infecciones respiratorias agudas incluida influenza	2,39	-	-	-	-	-	-	-	-
54 Neumonía	15,96	62,93	-	-	-	-	-	9,09	10,04
55 Bronquitis, enfisema, asma	59,04	-	-	-	-	-	-	-	-
56 Otras enfermedades del aparato respiratorio	25,53	-	16,79	-	-	-	8,54	-	-
57 Gastritis, duodenitis, úlcus péptico	3,99	-	-	-	-	-	-	-	-
58 Cirrosis y otras enfermedades crónicas del hígado	26,33	-	-	-	-	-	-	-	-
59 Resto de enfermedades del aparato digestivo	17,55	-	-	-	-	-	-	-	-

II.2.4. MORTALIDAD ESPECÍFICA POR EDAD Y CAUSAS DE LA LISTA REDUCIDA. TASAS POR 100.000 HABITANTES. HOMBRES (Continuación).

CAUSA	De 35 a 39 años	De 40 a 44 años	De 45 a 49 años	De 50 a 54 años	De 55 a 59 años	De 60 a 64 años	De 65 a 69 años	De 70 a 74 años	De 75 y más años
32 Otros tumores del tejido linfático y órganos hematopoyéticos.....	-	-	-	-	14,80	15,60	-	33,12	23,82
33 Tumores benignos	12,48	-	-	-	-	-	-	-	-
34 Carcinoma in situ.....	-	-	-	-	-	-	-	-	-
35 Tumores de evolución incierta y de naturaleza no especificada	-	-	16,82	-	14,80	46,79	-	132,49	23,82
36 Diabetes.....	12,48	-	-	-	-	15,60	32,91	33,12	71,45
37 Otras enfermedades de las glándulas endocrinas.....	74,88	40,74	-	17,89	14,80	-	16,45	-	-
38 Trastornos de la inmunidad (SIDA)	-	-	-	-	-	-	-	-	-
39 Serología o cultivo ⊕ para el VIH.....	-	-	-	-	-	-	-	-	23,82
40 Anemias.....	-	-	-	-	-	-	-	-	-
41 Otras enfermedades de la sangre y de los órganos hematopoyéticos.....	-	-	-	-	14,80	-	-	33,12	-
42 Psicosis alcohólica	-	-	-	-	-	-	16,45	99,37	238,15
43 Otros trastornos mentales	24,96	-	16,82	-	44,40	31,19	65,81	132,49	142,89
44 Enfermedades del sistema nervioso y de los órganos de los sentidos	-	-	-	-	-	-	-	-	23,82
45 Enfermedades reumáticas crónicas del corazón.....	-	-	-	17,89	-	15,60	32,91	33,12	142,89
46 Enfermedades hipertensivas	49,92	27,16	84,12	107,32	88,80	171,55	394,87	761,84	1.381,28
47 Enfermedades isquémicas del corazón.....	12,48	-	50,47	35,77	59,20	77,98	148,08	132,49	1.262,21
48 Otras enfermedades del corazón y de la circulación pulmonar	12,48	-	-	-	44,40	62,38	65,81	33,12	119,08
49 Enfermedades del corazón mal definidas	12,48	-	16,82	-	74,00	62,38	180,98	364,36	1.428,91
50 Enfermedades cerebro-vasculares	-	-	-	-	-	-	-	33,12	238,15
51 Arteriosclerosis.....	12,48	-	-	-	-	15,60	16,45	-	190,52
52 Enfermedades vasos sanguíneos.....	-	-	-	-	-	-	-	-	71,45
53 Infecciones respiratorias agudas incluida influenza.....	12,48	-	-	-	-	15,60	32,91	66,25	261,97
54 Neumonía	-	-	-	35,77	29,60	124,77	197,43	264,99	1.000,24
55 Bronquitis, enfisema, asma	-	-	16,82	-	44,40	46,79	65,81	231,86	285,78
56 Otras enfermedades del aparato respiratorio.....	-	-	-	-	-	15,60	16,45	-	71,45
57 Gastritis, duodenitis, úlcus péptico.....	12,48	54,32	16,82	17,89	29,60	109,17	65,81	264,99	119,08
58 Cirrosis y otras enfermedades crónicas del hígado.....	12,48	-	-	-	14,80	15,60	32,91	165,62	285,78
59 Resto de enfermedades del aparato digestivo.....	12,48	-	-	-	29,60	31,19	115,17	99,37	523,93

II.2.4. MORTALIDAD ESPECÍFICA POR EDAD Y CAUSAS DE LA LISTA REDUCIDA. TASAS POR 100.000 HABITANTES. HOMBRES (Continuación).

CAUSA	TOTAL	Menos de 1 año	De 1 a 4 años	De 5 a 9 años	De 10 a 14 años	De 15 a 19 años	De 20 a 24 años	De 25 a 29 años	De 30 a 34 años
60 Nefritis, síndrome nefrótico, nefrosis	29,52	-	-	-	-	-	-	-	-
61 Resto de las enfermedades del aparato urinario	7,98	-	-	-	-	-	-	-	-
62 Enfermedades de los órganos genitales masculinos.....	1,60	-	-	-	-	-	-	-	-
63 Enfermedades de los órganos genitales femeninos	-	-	-	-	-	-	-	-	-
64 Complicaciones del embarazo, parto y puerperio.....	-	-	-	-	-	-	-	-	-
65 Enfermedades de piel y tejido celular subcutáneo	1,60	-	-	-	-	-	-	-	-
66 Enfermedades del sistema osteomuscular y tejido conjuntivo.....	3,19	-	-	-	-	-	-	-	-
67 Anomalías congénitas.....	3,99	314,66	-	-	-	-	-	-	-
68 Causas perinatales	4,79	377,60	-	-	-	-	-	-	-
69 Síntomas y estados morbosos mal definidos	11,17	-	-	-	-	-	-	-	-
70 Accidentes de vehículo a motor.	24,73	-	-	11,70	-	33,96	25,62	36,36	20,08
71 Caídas accidentales.....	3,19	-	-	-	-	-	-	-	-
72 Ahogamiento.....	3,19	-	16,79	-	-	-	8,54	-	-
73 Accidentes de tipo industrial.....	5,59	-	-	-	-	8,49	8,54	-	20,08
74 Suicidio y autolesiones.....	23,94	-	-	-	-	-	17,08	-	40,16
75 Resto de causas externas.....	18,35	-	16,79	-	-	8,49	25,62	54,55	-
76 Dependencia a las drogas. Abuso de las drogas. Envenenamiento accidental por opiáceos, cocaína	-	-	-	-	-	-	-	-	-

II.2.4. MORTALIDAD ESPECÍFICA POR EDAD Y CAUSAS DE LA LISTA REDUCIDA. TASAS POR 100.000 HABITANTES. HOMBRES (Continuación).

CAUSA	De 35 a 39 años	De 40 a 44 años	De 45 a 49 años	De 50 a 54 años	De 55 a 59 años	De 60 a 64 años	De 65 a 69 años	De 70 a 74 años	De 75 y más años
60 Nefritis, síndrome nefrótico, nefrosis .									
	12,48	-	-	-	29,60	31,19	115,17	99,37	523,93
61 Resto de las enfermedades del aparato urinario	-	-	-	-	-	-	-	-	238,15
62 Enfermedades de los órganos genitales masculinos	-	-	-	-	-	-	-	-	47,63
63 Enfermedades de los órganos genitales femeninos	-	-	-	-	-	-	-	-	-
64 Complicaciones del embarazo, parto y puerperio	-	-	-	-	-	-	-	-	-
65 Enfermedades de piel y tejido celular subcutáneo	-	-	-	-	-	-	-	-	47,63
66 Enfermedades del sistema osteomuscular y tejido conjuntivo	-	-	-	-	-	-	-	33,12	71,45
67 Anomalías congénitas	-	-	-	-	-	-	-	-	-
68 Causas perinatales	-	-	-	-	-	-	-	-	-
69 Síntomas y estados morbosos mal definidos	-	-	-	-	-	-	-	33,12	309,60
70 Accidentes de vehículo a motor	12,48	13,58	16,82	35,77	44,40	15,60	65,81	66,25	47,63
71 Caídas accidentales	12,48	-	-	17,89	-	-	16,45	-	23,82
72 Ahogamiento	-	-	-	17,89	-	-	16,45	-	-
73 Accidentes de tipo industrial	-	-	-	17,89	14,80	-	-	33,12	-
74 Suicidio y autolesiones	37,44	67,90	16,82	17,89	59,20	62,38	16,45	33,12	95,26
75 Resto de causas externas	24,96	-	33,65	-	-	46,79	16,45	-	95,26
76 Dependencia a las drogas. Abuso de las drogas. Envenenamiento accidental por opiáceos, cocaína	-	-	-	-	-	-	-	-	-

II.2.4. MORTALIDAD ESPECÍFICA POR EDAD Y CAUSAS DE LA LISTA REDUCIDA. TASAS POR 100.000 HABITANTES. MUJERES.

CAUSA	TOTAL	Menos de 1 año	De 1 a 4 años	De 5 a 9 años	De 10 a 14 años	De 15 a 19 años	De 20 a 24 años	De 25 a 29 años	De 30 a 34 años
TOTAL.....	686,95	264,38	17,16	37,25	9,47	55,17	27,04	47,74	28,33
01 Fiebres tifoidea y paratifoidea	-	-	-	-	-	-	-	-	-
02 Otras infecciones por salmonella y otras intoxicaciones alimentarias	-	-	-	-	-	-	-	-	-
03 Enfermedades infecciosas intestinales.....	-	-	-	-	-	-	-	-	-
04 Tuberculosis respiratoria	-	-	-	-	-	-	-	-	-
05 Otras tuberculosis.....	-	-	-	-	-	-	-	-	-
06 Otras enfermedades infecciosas bacterianas...	5,48	-	-	-	-	-	-	-	-
07 Hepatitis viral	-	-	-	-	-	-	-	-	-
08 Tétanos.....	-	-	-	-	-	-	-	-	-
09 Resto enfermedades infecciosas víricas	-	-	-	-	-	-	-	-	-
10 Enfermedades parasitarias y resto de infecciones.....	1,56	-	-	-	-	-	-	-	-
11 Tumor maligno de cavidad bucal y faringe...	1,56	-	-	-	-	-	-	-	-
12 Tumor maligno del esófago.....	-	-	-	-	-	-	-	-	-
13 Tumor maligno del estómago.....	8,61	-	-	-	-	-	-	-	-
14 Tumor maligno del intestino delgado.....	-	-	-	-	-	-	-	-	-
15 Tumor maligno del intestino grueso	11,74	-	-	-	-	-	-	-	-
16 Tumor maligno del recto.	6,26	-	-	-	-	-	-	9,55	-
17 Tumor maligno del hígado	7,82	-	-	-	-	-	-	-	-
18 Tumor maligno de la vesícula biliar.....	4,69	-	-	-	-	-	-	-	-
19 Tumor maligno del páncreas.....	2,35	-	-	-	-	-	-	-	-
20 Tumor maligno de la laringe.....	-	-	-	-	-	-	-	-	-
21 Tumor maligno de la tráquea, de los bronquios y del pulmón	7,82	-	-	-	-	-	-	-	-
22 Tumor maligno de los huesos	-	-	-	-	-	-	-	-	-
23 Tumor maligno de la piel.....	3,91	-	-	-	-	-	-	-	-
24 Tumor maligno de la mama femenina	25,82	-	-	-	-	-	-	-	-
25 Tumor maligno del cuello uterino	3,13	-	-	-	-	-	-	-	-
26 Otros tumores malignos del útero	3,91	-	-	-	-	-	-	-	-
27 Tumor maligno de la próstata.....	-	-	-	-	-	-	-	-	-
28 Tumor maligno de otras localizaciones.....	26,60	-	-	-	-	9,20	9,01	-	-
29 Tumor maligno de localización no especificada ...	7,04	-	-	-	-	-	-	-	-
30 Leucemia	3,91	-	-	-	9,47	-	-	-	-
31 Enfermedad de Hodgkin	0,78	-	-	-	-	-	-	-	-

II.2.4. MORTALIDAD ESPECÍFICA POR EDAD Y CAUSAS DE LA LISTA REDUCIDA. TASAS POR 100.000 HABITANTES. MUJERES.

CAUSA	De 35 a 39 años	De 40 a 44 años	De 45 a 49 años	De 50 a 54 años	De 55 a 59 años	De 60 a 64 años	De 65 a 69 años	De 70 a 74 años	De 75 y más años
TOTAL.....	100,05	83,10	79,59	223,11	245,66	544,88	984,01	2.286,70	8.255,39
01 Fiebres tifoidea y paratifoidea	-	-	-	-	-	-	-	-	-
02 Otras infecciones por salmonella y otras intoxicaciones alimentarias	-	-	-	-	-	-	-	-	-
03 Enfermedades infecciosas intestinales.....	-	-	-	-	-	-	-	-	-
04 Tuberculosis respiratoria	-	-	-	-	-	-	-	-	-
05 Otras tuberculosis	-	-	-	-	-	-	-	-	-
06 Otras enfermedades infecciosas bacterianas..	-	-	-	-	16,38	-	30,75	-	54,22
07 Hepatitis viral	-	-	-	-	-	-	-	-	-
08 Tétanos.....	-	-	-	-	-	-	-	-	-
09 Resto enfermedades infecciosas víricas	-	-	-	-	-	-	-	-	-
10 Enfermedades parasitarias y resto de infecciones.....	-	-	-	15,94	-	-	-	-	13,56
11 Tumor maligno de cavidad bucal y faringe.....	-	-	-	-	16,38	-	15,38	-	-
12 Tumor maligno del esófago.....	-	-	-	-	-	-	-	-	-
13 Tumor maligno del estómago.....	-	-	-	-	16,38	14,34	-	24,59	108,45
14 Tumor maligno del intestino delgado	-	-	-	-	-	-	-	-	-
15 Tumor maligno del intestino grueso	-	-	-	15,94	-	14,34	30,75	73,76	108,45
16 Tumor maligno del recto.	-	-	-	-	-	14,34	30,75	49,18	27,11
17 Tumor maligno del hígado	-	-	-	15,94	-	14,34	-	49,18	81,33
18 Tumor maligno de la vesícula biliar.....	-	-	-	-	-	14,34	-	24,59	54,22
19 Tumor maligno del páncreas	-	-	-	-	16,38	-	-	24,59	13,56
20 Tumor maligno de la laringe.....	-	-	-	-	-	-	-	-	-
21 Tumor maligno de la tráquea, de los bronquios y del pulmón	-	-	-	-	-	43,02	30,75	-	67,78
22 Tumor maligno de los huesos.....	-	-	-	-	-	-	-	-	-
23 Tumor maligno de la piel.....	-	-	-	-	-	-	-	-	67,78
24 Tumor maligno de la mama femenina.....	37,52	41,55	31,84	63,75	32,75	71,69	61,50	172,12	40,67
25 Tumor maligno del cuello uterino	12,51	-	-	-	16,38	-	-	24,59	13,56
26 Otros tumores malignos del útero.....	-	-	-	-	-	14,34	30,75	24,59	13,56
27 Tumor maligno de la próstata	-	-	-	-	-	-	-	-	-
28 Tumor maligno de otras localizaciones	12,51	-	-	15,94	32,75	57,36	76,88	172,12	162,67
29 Tumor maligno de localización no especificada...	-	-	15,92	15,94	-	-	30,75	24,59	54,22
30 Leucemia	-	-	-	-	-	14,34	-	24,59	27,11
31 Enfermedad de Hodgkin	-	-	-	-	-	-	-	-	13,56

II.2.4. MORTALIDAD ESPECÍFICA POR EDAD Y CAUSAS DE LA LISTA REDUCIDA. TASAS POR 100.000 HABITANTES. MUJERES (Continuación).

CAUSA	TOTAL	Menos de 1 año	De 1 a 4 años	De 5 a 9 años	De 10 a 14 años	De 15 a 19 años	De 20 a 24 años	De 25 a 29 años	De 30 a 34 años
32 Otros tumores del tejido linfático y órganos hematopoyéticos	5,48	-	-	-	-	-	-	-	-
33 Tumores benignos	-	-	-	-	-	-	-	-	-
34 Carcinoma in situ	-	-	-	-	-	-	-	-	-
35 Tumores de evolución incierta y de naturaleza no especificada	5,48	-	-	-	-	-	-	9,55	-
36 Diabetes	22,69	-	-	-	-	-	-	-	-
37 Otras enfermedades de las glándulas endocrinas	3,91	-	-	-	-	-	-	-	-
38 Trastornos de la inmunidad (SIDA)	3,13	-	17,16	-	-	-	-	19,10	9,44
39 Serología o cultivo ⊕ para el VIH	-	-	-	-	-	-	-	-	-
40 Anemias	3,91	-	-	-	-	-	-	-	-
41 Otras enfermedades de la sangre y de los órganos hematopoyéticos	-	-	-	-	-	-	-	-	-
42 Psicosis alcohólica	-	-	-	-	-	-	-	-	-
43 Otros trastornos mentales	21,12	-	-	-	-	-	9,01	-	-
44 Enfermedades del sistema nervioso y de los órganos de los sentidos	7,04	-	-	-	-	-	-	9,55	-
45 Enfermedades reumáticas crónicas del corazón	6,26	-	-	-	-	-	-	-	-
46 Enfermedades hipertensivas	19,56	-	-	-	-	-	-	-	-
47 Enfermedades isquémicas del corazón	70,42	-	-	-	-	-	-	-	-
48 Otras enfermedades del corazón y de la circulación pulmonar	103,28	-	-	12,42	-	-	-	-	-
49 Enfermedades del corazón mal definidas	5,48	-	-	-	-	-	-	-	-
50 Enfermedades cerebro-vasculares	103,28	-	-	-	-	-	-	-	-
51 Arteriosclerosis	6,26	-	-	-	-	-	-	-	-
52 Enfermedades vasos sanguíneos	3,13	-	-	-	-	-	-	-	-
53 Infecciones respiratorias agudas incluida influenza	1,56	-	-	-	-	-	-	-	-
54 Neumonía	11,74	-	-	-	-	-	-	-	-
55 Bronquitis, enfisema, asma	18,00	-	-	-	-	-	-	-	-
56 Otras enfermedades del aparato respiratorio	17,21	-	-	-	-	-	-	-	-
57 Gastritis, duodenitis, úlcus péptico	4,69	-	-	-	-	-	-	-	-
58 Cirrosis y otras enfermedades crónicas del hígado	10,17	-	-	-	-	-	-	-	-
59 Resto de enfermedades del aparato digestivo	20,34	-	-	-	-	-	-	-	-

II.2.4. MORTALIDAD ESPECÍFICA POR EDAD Y CAUSAS DE LA LISTA REDUCIDA. TASAS POR 100.000 HABITANTES. MUJERES (Continuación).

CAUSA	De 35 a 39 años	De 40 a 44 años	De 45 a 49 años	De 50 a 54 años	De 55 a 59 años	De 60 a 64 años	De 65 a 69 años	De 70 a 74 años	De 75 y más años
32 Otros tumores del tejido linfático y órganos hematopoyéticos.....	-	-	-	15,94	-	14,34	-	49,18	40,67
33 Tumores benignos.....	-	-	-	-	-	-	-	-	-
34 Carcinoma in situ.....	-	-	-	-	-	-	-	-	-
35 Tumores de evolución incierta y de naturaleza no especificada.....	-	13,85	-	-	-	-	15,38	-	54,22
36 Diabetes.....	-	-	-	-	-	28,68	30,75	172,12	244,00
37 Otras enfermedades de las glándulas endocrinas.....	-	-	-	-	-	-	15,38	49,18	27,11
38 Trastornos de la inmunidad (SIDA).....	-	-	-	-	-	-	-	-	-
39 Serología o cultivo ⊕ para el VIH.....	-	-	-	-	-	-	-	-	-
40 Anemias.....	-	-	-	-	-	-	-	-	67,78
41 Otras enfermedades de la sangre y de los órganos hematopoyéticos.....	-	-	-	-	-	-	-	-	-
42 Psicosis alcohólica.....	-	-	-	-	-	-	-	-	-
43 Otros trastornos mentales.....	-	-	-	-	-	14,34	-	24,59	325,34
44 Enfermedades del sistema nervioso y de los órganos de los sentidos.....	-	-	-	-	-	14,34	46,13	-	54,22
45 Enfermedades reumáticas crónicas del corazón.....	-	-	15,92	-	-	28,68	30,75	24,59	27,11
46 Enfermedades hipertensivas.....	-	-	-	-	-	-	15,38	24,59	311,78
47 Enfermedades isquémicas del corazón.....	-	-	-	15,94	32,75	28,68	153,75	368,82	813,34
48 Otras enfermedades del corazón y de la circulación pulmonar.....	-	13,85	-	-	-	43,02	46,13	196,71	1.572,45
49 Enfermedades del corazón mal definidas.....	-	-	-	-	-	-	-	24,59	81,33
50 Enfermedades cerebro-vasculares.....	12,51	-	-	31,87	-	43,02	138,38	221,29	1.464,01
51 Arteriosclerosis.....	-	-	-	-	-	-	-	-	108,45
52 Enfermedades vasos sanguíneos.....	-	-	-	-	-	-	-	-	54,22
53 Infecciones respiratorias agudas incluida influenza.....	-	-	-	-	-	-	-	24,59	13,56
54 Neumonía.....	-	-	-	-	-	14,34	-	49,18	162,67
55 Bronquitis, enfisema, asma.....	-	-	15,92	-	-	-	-	49,18	271,11
56 Otras enfermedades del aparato respiratorio.....	-	-	-	-	16,38	14,34	15,38	-	257,56
57 Gastritis, duodenitis, úlcus péptico.....	-	-	-	-	-	-	-	-	81,33
58 Cirrosis y otras enfermedades crónicas del hígado.....	12,51	-	-	15,94	16,38	-	46,13	73,76	54,22
59 Resto de enfermedades del aparato digestivo.....	-	-	-	-	-	-	46,13	98,35	257,56

II.2.4. MORTALIDAD ESPECÍFICA POR EDAD Y CAUSAS DE LA LISTA REDUCIDA. TASAS POR 100.000 HABITANTES. MUJERES (Continuación).

CAUSA	TOTAL	Menos de 1 año	De 1 a 4 años	De 5 a 9 años	De 10 a 14 años	De 15 a 19 años	De 20 a 24 años	De 25 a 29 años	De 30 a 34 años
60 Nefritis, síndrome nefrótico, nefrosis	22,69	-	-	-	-	9,20	-	-	-
61 Resto de las enfermedades del aparato urinario	5,48	-	-	-	-	-	-	-	-
62 Enfermedades de los órganos genitales masculinos.....	-	-	-	-	-	-	-	-	-
63 Enfermedades de los órganos genitales femeninos	-	-	-	-	-	-	-	-	-
64 Complicaciones del embarazo, parto y puerperio.....	-	-	-	-	-	-	-	-	-
65 Enfermedades de piel y tejido celular subcutáneo	7,82	-	-	-	-	-	-	-	-
66 Enfermedades del sistema osteomuscular y tejido conjuntivo.....	8,61	-	-	-	-	-	-	-	-
67 Anomalías congénitas.....	0,78	66,09	-	-	-	-	-	-	-
68 Causas perinatales	2,35	198,28	-	-	-	-	-	-	-
69 Síntomas y estados morbosos mal definidos	16,43	-	-	12,42	-	-	-	-	-
70 Accidentes de vehículo a motor.....	7,04	-	-	-	-	36,78	-	-	-
71 Caídas accidentales.....	1,56	-	-	12,42	-	-	-	-	9,44
72 Ahogamiento.....	0,78	-	-	-	-	-	-	-	-
73 Accidentes de tipo industrial.....	-	-	-	-	-	-	-	-	-
74 Suicidio y autolesiones.....	3,13	-	-	-	-	-	9,01	-	-
75 Resto de causas externas.....	3,13	-	-	-	-	-	-	-	9,44
76 Dependencia a las drogas. Abuso de las drogas. Envenenamiento accidental por opiáceos, cocaína	-	-	-	-	-	-	-	-	-

II.2.4. MORTALIDAD ESPECÍFICA POR EDAD Y CAUSAS DE LA LISTA REDUCIDA. TASAS POR 100.000 HABITANTES. MUJERES (Continuación).

CAUSA	De 35 a 39 años	De 40 a 44 años	De 45 a 49 años	De 50 a 54 años	De 55 a 59 años	De 60 a 64 años	De 65 a 69 años	De 70 a 74 años	De 75 y más años
60 Nefritis, síndrome nefrótico, nefrosis .	-	-	-	-	-	14,34	15,38	98,35	298,22
61 Resto de las enfermedades del aparato urinario	-	-	-	-	-	-	-	-	94,89
62 Enfermedades de los órganos genitales masculinos	-	-	-	-	-	-	-	-	-
63 Enfermedades de los órganos genitales femeninos	-	-	-	-	-	-	-	-	-
64 Complicaciones del embarazo, parto y puerperio	-	-	-	-	-	-	-	-	-
65 Enfermedades de piel y tejido celular subcutáneo	-	-	-	-	-	14,34	-	-	122,00
66 Enfermedades del sistema osteomuscular y tejido conjuntivo	-	-	-	-	-	-	-	24,59	135,56
67 Anomalías congénitas	-	-	-	-	-	-	-	-	-
68 Causas perinatales	-	-	-	-	-	-	-	-	-
69 Síntomas y estados morbosos mal definidos	-	-	-	-	-	-	-	24,59	257,56
70 Accidentes de vehículo a motor	12,51	-	-	-	32,75	-	-	-	27,11
71 Caídas accidentales	-	-	-	-	-	-	-	-	-
72 Ahogamiento	-	13,85	-	-	-	-	-	-	-
73 Accidentes de tipo industrial	-	-	-	-	-	-	-	-	-
74 Suicidio y autolesiones	-	-	-	-	-	-	30,75	-	13,56
75 Resto de causas externas	-	-	-	-	-	-	-	-	40,67
76 Dependencia a las drogas. Abuso de las drogas. Envenenamiento accidental por opiáceos, cocaína	-	-	-	-	-	-	-	-	-

II.2.5. DEFUNCIONES DE MENORES DE 1 AÑO POR EDAD Y SEXO.

GRUPOS DE EDAD	TOTAL	Hombres	Mujeres
TOTAL(*)	18	14	4
Nacidos muertos	13	6	7
Menos de 24 horas.....	8	6	2
De 1 a 6 días.....	4	2	2
De 7 a 27 días.....	-	-	-
De 28 días a 1 año	6	6	-

(*) No incluye los nacidos muertos.

II.2.6. MORTALIDAD INFANTIL POR SUBGRUPOS Y SEXO. TASAS POR 1.000 NACIDOS VIVOS (*).

TIPO DE TASA	TOTAL	Hombres	Mujeres
Tasa de Mortalidad Perinatal (TMP).....	8,32	9,06	7,53
Tasa de Mortalidad Neonatal (TMN)	4,01	5,20	2,75
Tasa de Mortalidad Neonatal Precoz (TMN Precoz)	4,01	5,20	2,75
Tasa de Mortalidad Neonatal Tardía (TMN Tardía).....	-	-	-
Tasa de Mortalidad Posneonatal (TMPN)	2,01	3,90	-
Tasa de Mortalidad Infantil (TMI).....	6,02	9,10	2,75

(*) Excepto la tasa de mortalidad perinatal que es por 1.000 nacidos vivos y muertos.

II.2.7. AÑOS POTENCIALES DE VIDA PERDIDOS POR GRANDES GRUPOS DE CAUSAS Y SEXO.

GRANDES GRUPOS	TOTAL				HOMBRES				MUJERES			
	APVP	%	Media	DE	APVP	%	Media	DE	APVP	%	Media	DE
TOTAL.....	10.381	100,00	15,42	15,29	7.897	76,07	15,76	14,97	2.484	23,93	14,44	16,15
I Enfermedades infecciosas y parasitarias.....	103	0,99	10,30	5,91	67	0,65	11,17	5,68	36	0,35	9,00	6,02
II Tumores.....	2.611	25,15	12,03	11,52	1.565	15,08	11,02	10,50	1.046	10,07	13,94	13,03
III Enfermedades de las glándulas endocrinas, de la nutrición, del metabolismo y trastornos de la inmunidad.....	1.244	11,98	25,92	17,31	1.039	10,00	26,63	15,85	206	1,98	22,83	22,31
IV Enfermedades de la sangre y de los órganos hematopoyéticos.....	40	0,38	39,50	-	40	0,38	39,50	-	-	-	-	-
V Trastornos mentales.....	106	1,02	21,10	18,05	54	0,52	17,83	16,21	52	0,50	26,00	19,50
VI Enfermedades del sistema nervioso y de los órganos de los sentidos.....	402	3,87	19,12	17,90	346	3,33	21,63	18,01	56	0,53	11,10	14,91
VII Enfermedades del aparato circulatorio.....	1.705	16,42	9,97	10,32	1.360	13,10	10,70	9,89	345	3,32	7,94	11,19
VIII Enfermedades del aparato respiratorio.....	528	5,09	11,00	13,12	477	4,59	11,08	13,59	52	0,50	10,30	8,08
IX Enfermedades del aparato digestivo.....	407	3,92	11,31	10,47	326	3,14	12,06	10,35	82	0,79	9,06	10,51
X Enfermedades del aparato genitourinario.....	155	1,49	10,30	13,83	93	0,90	7,75	7,79	62	0,59	20,50	24,17
XI Complicaciones del embarazo, del parto y del puerperio.....	-	-	-	-	-	-	-	-	-	-	-	-
XII Enfermedades de la piel y del tejido celular subcutáneo.....	7	0,06	6,50	-	-	-	-	-	7	0,06	6,50	-
XIII Enfermedades del sistema osteomuscular y del tejido conjuntivo.....	-	-	-	-	-	-	-	-	-	-	-	-
XIV Anomalías congénitas.....	-	-	-	-	-	-	-	-	-	-	-	-
XV Ciertas afecciones originadas en el período perinatal.....	-	-	-	-	-	-	-	-	-	-	-	-
XVI Signos, síntomas y estados morbosos mal definidos.....	105	1,01	52,50	10,00	43	0,41	42,50	-	63	0,60	62,50	-
XVII Traumatismos y envenenamientos.....	2.971	28,62	30,32	17,88	2.490	23,99	29,64	17,39	481	4,63	34,36	20,09

II.2.8. AÑOS POTENCIALES DE VIDA PERDIDOS POR CAUSAS DE LA LISTA REDUCIDA Y SEXO.

CAUSA	TOTAL				HOMBRES				MUJERES			
	APVP	%	Media	DE	APVP	%	Media	DE	APVP	%	Media	DE
TOTAL.....	10.381	100,00	15,42	15,29	7.897	76,07	15,76	14,97	2.484	23,93	14,44	16,15
01 Fiebres tifoidea y paratifoidea	-	-	-	-	-	-	-	-	-	-	-	-
02 Otras infecciones por salmonella y otras intoxicaciones alimentarias.....	-	-	-	-	-	-	-	-	-	-	-	-
03 Enfermedades infecciosas intestinales.....	-	-	-	-	-	-	-	-	-	-	-	-
04 Tuberculosis respiratoria	26	0,25	8,50	5,72	26	0,25	8,50	5,72	-	-	-	-
05 Otras tuberculosis.....	-	-	-	-	-	-	-	-	-	-	-	-
06 Otras enfermedades infecciosas bacterianas	43	0,41	8,50	4,77	22	0,21	11,00	1,50	21	0,20	6,83	5,44
07 Hepatitis viral	20	0,19	19,50	-	20	0,19	19,50	-	-	-	-	-
08 Tétanos.....	-	-	-	-	-	-	-	-	-	-	-	-
09 Resto enfermedades infecciosas víricas	-	-	-	-	-	-	-	-	-	-	-	-
10 Enfermedades parasitarias y resto de infecciones.....	16	0,15	15,50	-	-	-	-	-	16	0,15	15,50	-
11 Tumor maligno de cavidad bucal y faringe.....	61	0,59	7,63	4,78	46	0,44	7,67	5,24	15	0,14	7,50	3,00
12 Tumor maligno del esófago.....	52	0,50	13,00	7,50	52	0,50	13,00	7,50	-	-	-	-
13 Tumor maligno del estómago.....	69	0,66	8,63	4,11	50	0,48	8,33	4,56	19	0,18	9,50	2,00
14 Tumor maligno del intestino delgado...	-	-	-	-	-	-	-	-	-	-	-	-
15 Tumor maligno del intestino grueso	150	1,44	11,50	8,54	119	1,14	13,17	8,87	31	0,30	7,75	6,30
16 Tumor maligno del recto.	83	0,79	11,79	14,04	27	0,26	8,83	5,44	56	0,54	14,00	17,64
17 Tumor maligno del hígado	94	0,90	13,36	15,15	70	0,67	13,90	17,42	24	0,23	12,00	6,50
18 Tumor maligno de la vesícula biliar.....	20	0,19	6,50	-	13	0,13	6,50	-	7	0,06	6,50	-
19 Tumor maligno del páncreas.....	69	0,66	8,63	4,40	57	0,54	8,07	4,44	13	0,12	12,50	-
20 Tumor maligno de la laringe.....	58	0,56	9,67	2,27	58	0,56	9,67	2,27	-	-	-	-
21 Tumor maligno de la tráquea, de los bronquios y del pulmón.....	411	3,96	9,79	7,68	383	3,68	10,34	7,91	29	0,27	5,70	3,54
22 Tumor maligno de los huesos.....	11	0,11	5,50	4,00	11	0,11	5,50	4,00	-	-	-	-
23 Tumor maligno de la piel.....	-	-	-	-	-	-	-	-	-	-	-	-
24 Tumor maligno de la mama femenina .	365	3,51	15,85	10,47	-	-	-	-	365	3,51	15,85	10,47
25 Tumor maligno del cuello uterino	48	0,46	24,00	9,50	-	-	-	-	48	0,46	24,00	9,50
26 Otros tumores malignos del útero.....	14	0,13	4,50	3,74	-	-	-	-	14	0,13	4,50	3,74
27 Tumor maligno de la próstata.....	40	0,38	4,39	1,85	40	0,38	4,39	1,85	-	-	-	-
28 Tumor maligno de otras localizaciones.....	360	3,46	11,60	12,96	145	1,40	9,06	8,64	215	2,07	14,30	15,92
29 Tumor maligno de localización no especificada.....	212	2,04	10,60	8,06	170	1,64	10,63	7,83	42	0,40	10,50	8,92
30 Leucemia	157	1,51	31,30	21,52	91	0,87	30,17	20,01	66	0,64	33,00	23,50
31 Enfermedad de Hodgkin	14	0,13	13,50	-	14	0,13	13,50	-	-	-	-	-

II.2.8. AÑOS POTENCIALES DE VIDA PERDIDOS POR CAUSAS DE LA LISTA REDUCIDA Y SEXO (Continuación).

CAUSA	TOTAL				HOMBRES				MUJERES			
	APVP	%	Media	DE	APVP	%	Media	DE	APVP	%	Media	DE
32 Otros tumores del tejido linfático y órganos hematopoyéticos	49	0,47	12,25	4,32	20	0,19	10,00	1,50	29	0,28	14,50	5,00
33 Tumores benignos	31	0,29	30,50	-	31	0,29	30,50	-	-	-	-	-
34 Carcinoma in situ	-	-	-	-	-	-	-	-	-	-	-	-
35 Tumores de evolución incierta y de naturaleza no especificada	248	2,39	24,80	19,92	173	1,66	24,64	21,48	76	0,73	25,17	15,69
36 Diabetes	50	0,48	4,50	2,41	34	0,32	4,79	2,55	16	0,15	4,00	2,06
37 Otras enfermedades de las glándulas endocrinas	45	0,43	8,90	11,07	40	0,39	10,00	12,13	5	0,04	4,50	-
38 Trastornos de la inmunidad (SIDA)	1.150	11,08	35,94	11,18	965	9,30	34,46	10,35	185	1,78	46,25	11,32
39 Serología o cultivo ⊕ para el VIH	43	0,41	42,50	-	43	0,41	42,50	-	-	-	-	-
40 Anemias	-	-	-	-	-	-	-	-	-	-	-	-
41 Otras enfermedades de la sangre y de los órganos hematopoyéticos	40	0,38	39,50	-	40	0,38	39,50	-	-	-	-	-
42 Psicosis alcohólica	14	0,13	13,50	-	14	0,13	13,50	-	-	-	-	-
43 Otros trastornos mentales	92	0,89	23,00	19,73	40	0,39	20,00	19,50	52	0,50	26,00	19,50
44 Enfermedades del sistema nervioso y de los órganos de los sentidos	402	3,87	19,12	17,90	346	3,33	21,63	18,01	56	0,53	11,10	14,91
45 Enfermedades reumáticas crónicas del corazón	79	0,76	13,17	12,02	37	0,35	36,50	-	43	0,41	8,50	6,54
46 Enfermedades hipertensivas	27	0,26	5,30	5,49	26	0,25	6,50	5,52	1	-	0,50	-
47 Enfermedades isquémicas del corazón	712	6,86	9,62	9,33	645	6,21	10,92	9,77	68	0,65	4,50	4,66
48 Otras enfermedades del corazón y de la circulación pulmonar	405	3,90	12,26	13,37	281	2,70	11,22	10,08	124	1,19	15,50	20,14
49 Enfermedades del corazón mal definidas	111	1,07	9,25	7,71	111	1,07	9,25	7,71	-	-	-	-
50 Enfermedades cerebro-vasculares	331	3,19	8,71	9,23	221	2,12	9,59	9,71	111	1,06	7,37	8,28
51 Arteriosclerosis	-	-	-	-	-	-	-	-	-	-	-	-
52 Enfermedades vasos sanguíneos	41	0,39	13,50	12,08	41	0,39	13,50	12,08	-	-	-	-
53 Infecciones respiratorias agudas incluida influenza	-	-	-	-	-	-	-	-	-	-	-	-
54 Neumonía	127	1,22	18,07	15,93	121	1,17	20,17	16,29	6	0,05	5,50	-
55 Bronquitis, enfisema, asma	174	1,67	6,94	5,47	149	1,44	6,21	4,22	25	0,24	24,50	-
56 Otras enfermedades del aparato respiratorio	228	2,20	14,25	17,34	207	1,99	15,88	18,71	22	0,21	7,17	4,92
57 Gastritis, duodenitis, úlcus péptico	8	0,08	4,00	2,50	8	0,08	4,00	2,50	-	-	-	-
58 Cirrosis y otras enfermedades crónicas del hígado	335	3,23	12,88	10,45	260	2,50	13,00	10,15	75	0,72	12,50	11,37
59 Resto de enfermedades del aparato digestivo	64	0,62	8,00	10,22	58	0,55	11,50	11,56	7	0,06	2,17	1,25
60 Nefritis, síndrome nefrótico, nefrosis ..	155	1,49	10,30	13,83	93	0,90	7,75	7,79	62	0,59	20,50	24,17

II.2.8. AÑOS POTENCIALES DE VIDA PERDIDOS POR CAUSAS DE LA LISTA REDUCIDA Y SEXO (Continuación).

CAUSA	TOTAL				HOMBRES				MUJERES			
	APVP	%	Media	DE	APVP	%	Media	DE	APVP	%	Media	DE
61 Resto de las enfermedades del aparato urinario	-	-	-	-	-	-	-	-	-	-	-	-
62 Enfermedades de los órganos genitales masculinos.....	-	-	-	-	-	-	-	-	-	-	-	-
63 Enfermedades de los órganos genitales femeninos	-	-	-	-	-	-	-	-	-	-	-	-
64 Complicaciones del embarazo, parto y puerperio	-	-	-	-	-	-	-	-	-	-	-	-
65 Enfermedades de piel y tejido celular subcutáneo	7	0,06	6,50	-	-	-	-	-	7	0,06	6,50	-
66 Enfermedades del sistema osteomuscular y tejido conjuntivo.....	-	-	-	-	-	-	-	-	-	-	-	-
67 Anomalías congénitas.....	-	-	-	-	-	-	-	-	-	-	-	-
68 Causas perinatales	-	-	-	-	-	-	-	-	-	-	-	-
69 Síntomas y estados morbosos mal definidos	63	0,60	62,50	-	-	-	-	-	63	0,60	62,50	-
70 Accidentes de vehículo a motor.	1.100	10,60	32,35	18,76	832	8,01	30,80	18,53	269	2,59	38,36	18,42
71 Caídas accidentales.....	154	1,48	30,70	20,05	53	0,51	17,50	11,05	101	0,97	50,50	13,00
72 Ahogamiento	161	1,55	32,10	22,51	135	1,30	33,75	24,89	26	0,25	25,50	-
73 Accidentes de tipo industrial	208	2,00	34,67	14,37	208	2,00	34,67	14,37	-	-	-	-
74 Suicidio y autolesiones.....	663	6,39	23,68	14,34	614	5,91	24,54	13,15	50	0,48	16,50	20,54
75 Resto de causas externas.....	686	6,61	34,30	17,30	650	6,26	34,18	17,74	37	0,35	36,50	-
76 Dependencia a las drogas. Abuso de las drogas. Envenenamiento accidental por opiáceos, cocaína	-	-	-	-	-	-	-	-	-	-	-	-

II.2.9. RAZÓN DE MORTALIDAD ESTÁNDAR E INTERVALO DE CONFIANZA AL 95% SEGÚN GRANDES GRUPOS DE CAUSAS Y SEXO.

GRANDES GRUPOS	TOTAL			HOMBRES			MUJERES		
	RME	Interv. confian.		RME	Interv. confian.		RME	Interv. confian.	
		L inf.	L sup.		L inf.	L sup.		L inf.	L sup.
TOTAL	105,63	101,07	110,33	112,50	106,08	119,21	97,84	91,47	104,53
I Enfermedades infecciosas y parasitarias	105,15	66,63	157,79	104,69	57,19	175,66	105,90	48,32	201,05
II Tumores	105,91	96,49	116,00	108,92	96,72	122,23	101,46	86,99	117,66
III Enfermedades de las glándulas endocrinas, de la nutrición, del metabolismo y trastornos de la inmunidad	114,99	93,14	140,42	141,21	107,22	182,55	89,47	63,30	122,81
IV Enfermedades de la sangre y de los órganos hematopoyéticos	94,29	40,60	185,80	86,82	17,45	253,68	99,63	32,11	232,51
V Trastornos mentales	84,86	61,41	114,31	77,66	44,36	126,12	89,71	59,10	130,53
VI Enfermedades del sistema nervioso y de los órganos de los sentidos	109,76	76,44	152,66	135,20	88,29	198,10	71,12	32,46	135,03
VII Enfermedades del aparato circulatorio	100,93	93,94	108,29	108,29	97,52	119,93	94,96	85,95	104,66
VIII Enfermedades del aparato respiratorio	99,79	86,14	114,99	108,70	90,75	129,16	85,69	65,69	109,85
IX Enfermedades del aparato digestivo	102,66	83,96	124,27	95,46	72,84	122,88	113,87	83,05	152,38
X Enfermedades del aparato genitourinario	164,84	131,66	203,83	174,78	129,29	231,07	152,92	107,09	211,71
XI Complicaciones del embarazo, del parto y del puerperio	-	-	-	-	-	-	-	-	-
XII Enfermedades de la piel y del tejido celular subcutáneo	229,11	118,25	400,24	223,62	25,11	807,39	229,45	109,85	421,99
XIII Enfermedades del sistema osteomuscular y del tejido conjuntivo	100,43	56,17	165,66	89,17	23,99	228,30	105,00	52,34	187,89
XIV Anomalías congénitas	71,58	26,14	155,81	95,44	30,76	222,72	31,99	0,42	177,99
XV Ciertas afecciones originadas en el período perinatal	91,17	41,60	173,07	100,80	36,81	219,41	76,95	15,47	224,83
XVI Signos, síntomas y estados morbosos mal definidos	99,84	69,92	138,23	107,44	60,09	177,22	94,96	58,76	145,16
XVII Traumatismos y envenenamientos	129,18	107,01	154,59	135,69	110,28	165,20	103,81	63,38	160,34

II.2.10. RAZÓN DE MORTALIDAD ESTÁNDAR E INTERVALO DE CONFIANZA AL 95% SEGÚN CAUSAS DE LA LISTA REDUCIDA Y SEXO.

CAUSA	TOTAL			HOMBRES			MUJERES		
	RME	Interv. confian.		RME	Interv. confian.		RME	Interv. confian.	
		L inf.	L sup.		L inf.	L sup.		L inf.	L sup.
TOTAL.....	105,63	101,07	110,33	112,50	106,08	119,21	97,84	91,47	104,53
01 Fiebres tifoidea y paratifoidea	-	-	-	-	-	-	-	-	-
02 Otras infecciones por salmonella y otras intoxicaciones alimentarias	-	-	-	-	-	-	-	-	-
03 Enfermedades infecciosas intestinales.....	73,21	0,96	407,35	109,91	1,44	611,53	-	-	-
04 Tuberculosis respiratoria	107,28	34,57	250,36	133,14	42,91	310,70	-	-	-
05 Otras tuberculosis.....	-	-	-	-	-	-	-	-	-
06 Otras enfermedades infecciosas bacterianas	111,47	59,29	190,63	101,61	37,11	221,18	122,03	48,89	251,44
07 Hepatitis viral	53,58	0,70	298,12	84,94	1,11	472,61	-	-	-
08 Tétanos.....	-	-	-	-	-	-	-	-	-
09 Resto enfermedades infecciosas víricas	-	-	-	-	-	-	-	-	-
10 Enfermedades parasitarias y resto de infecciones..	162,59	32,68	475,05	87,14	1,14	484,83	285,13	32,02	1.029,47
11 Tumor maligno de cavidad bucal y faringe.	67,14	30,64	127,46	63,17	25,31	130,17	86,33	9,70	311,70
12 Tumor maligno del esófago.....	66,43	21,41	155,02	70,78	22,81	165,18	-	-	-
13 Tumor maligno del estómago.....	83,43	53,44	124,14	73,11	38,89	125,03	99,62	49,66	178,25
14 Tumor maligno del intestino delgado.....	-	-	-	-	-	-	-	-	-
15 Tumor maligno del intestino grueso	95,76	64,60	136,71	90,02	50,35	148,48	102,05	57,07	168,32
16 Tumor maligno del recto.	88,98	47,33	152,17	67,63	21,79	157,82	111,13	47,85	218,97
17 Tumor maligno del hígado	121,43	71,93	191,93	118,06	50,83	232,64	123,55	59,15	227,24
18 Tumor maligno de la vesícula biliar.....	121,05	55,23	229,80	106,47	21,40	311,10	129,65	47,34	282,21
19 Tumor maligno del páncreas.....	95,43	55,56	152,80	154,73	84,52	259,63	34,16	6,87	99,82
20 Tumor maligno de la laringe.....	67,65	27,10	139,39	67,79	27,16	139,68	-	-	-
21 Tumor maligno de la tráquea, de los bronquios y del pulmón.....	121,78	97,92	149,69	122,26	96,94	152,17	120,39	57,64	221,42
22 Tumor maligno de los huesos	63,95	12,85	186,84	85,14	17,11	248,77	-	-	-
23 Tumor maligno de la piel.....	93,51	40,26	184,27	68,13	13,69	199,06	120,56	38,85	281,34
24 Tumor maligno de la mama de la mujer.....	98,26	67,63	138,00	-	-	-	98,19	67,58	137,90
25 Tumor maligno del cuello uterino	68,63	18,46	175,70	-	-	-	68,62	18,46	175,67
26 Otros tumores maligno del útero.....	54,93	17,70	128,20	-	-	-	55,02	17,73	128,40
27 Tumor maligno de la próstata.....	122,88	86,51	169,38	123,62	87,02	170,39	-	-	-
28 Tumor maligno de otras localizaciones.....	118,20	91,41	150,38	102,62	70,18	144,87	138,24	95,72	193,19
29 Tumor maligno de localización no especificada.....	149,53	105,27	206,11	205,25	136,36	296,66	81,04	36,98	153,86
30 Leucemia	114,90	65,63	186,60	119,56	59,60	213,94	106,77	34,41	249,15
31 Enfermedad de Hodgkin	144,13	16,19	520,38	86,16	1,13	479,37	439,38	5,74	2.444,64

II.2.10. RAZÓN DE MORTALIDAD ESTÁNDAR E INTERVALO DE CONFIANZA AL 95% SEGÚN CAUSAS DE LA LISTA REDUCIDA Y SEXO (Continuación).

CAUSA	TOTAL			HOMBRES			MUJERES		
	RME	Interv. confian.		RME	Interv. confian.		RME	Interv. confian.	
		L inf.	L sup.		L inf.	L sup.		L inf.	L sup.
32 Otros tumores del tejido linfático y órganos hematopoyéticos	73,03	36,41	130,68	49,31	13,27	126,24	100,78	40,37	207,65
33 Tumores benignos	69,76	0,91	388,13	69,63	0,91	387,40	-	-	-
34 Carcinoma in situ	-	-	-	-	-	-	-	-	-
35 Tumores de evolución incierta y de naturaleza no especificada	144,00	86,66	224,89	148,02	76,40	258,58	137,93	55,26	284,21
36 Diabetes	94,61	69,98	125,08	116,81	71,32	180,41	83,43	55,86	119,83
37 Otras enfermedades de las glándulas endocrinas	151,79	82,92	254,70	229,21	104,59	435,13	94,29	30,38	220,03
38 Trastornos de la inmunidad (SIDA)	146,87	101,08	206,27	144,83	96,97	208,00	165,88	44,63	424,69
39 Serología o cultivo ⊕ para el VIH	421,48	5,51	2.345,07	416,97	5,45	2.319,98	-	-	-
40 Anemias	105,57	38,55	229,79	73,76	0,96	410,40	115,46	37,21	269,44
41 Otras enfermedades de la sangre y de los órganos hematopoyéticos...	71,40	8,02	257,78	95,25	10,70	343,91	-	-	-
42 Psicosis alcohólica	202,32	2,64	1.125,66	198,81	2,60	1.106,14	-	-	-
43 Otros trastornos mentales	83,70	60,32	113,14	74,63	41,74	123,09	89,71	59,10	130,53
44 Enfermedades del sistema nervioso y de los órganos de los sentidos	109,76	76,44	152,66	135,20	88,29	198,10	71,12	32,46	135,03
45 Enfermedades reumáticas crónicas del corazón	84,49	40,45	155,40	71,73	8,06	258,97	88,46	38,09	174,32
46 Enfermedades hipertensivas	151,79	106,30	210,15	155,05	77,29	277,45	149,97	97,03	221,40
47 Enfermedades isquémicas del corazón	103,42	90,48	117,68	116,56	98,05	137,55	88,01	70,77	108,19
48 Otras enfermedades del corazón y de la circulación pulmonar	116,59	101,49	133,31	116,60	92,73	144,74	116,42	97,40	138,06
49 Enfermedades del corazón mal definidas	137,40	88,90	202,84	175,35	103,87	277,14	87,68	35,13	180,66
50 Enfermedades cerebro-vasculares	85,55	74,76	97,46	85,43	69,03	104,54	85,55	71,58	101,45
51 Arteriosclerosis	67,75	40,77	105,81	119,86	59,75	214,49	42,34	18,23	83,43
52 Enfermedades vasos sanguíneos	93,78	52,45	154,69	100,46	50,08	179,76	79,81	21,47	204,32
53 Infecciones respiratorias agudas incluida influenza	81,67	26,32	190,58	121,21	24,36	354,15	54,85	6,16	198,02
54 Neumonía	98,94	68,90	137,60	103,38	63,12	159,67	93,95	52,55	154,97
55 Bronquitis, enfisema, asma	95,74	77,63	116,79	102,69	80,63	128,92	79,32	50,27	119,03
56 Otras enfermedades del aparato respiratorio	111,16	83,50	145,05	129,05	88,26	182,19	92,63	58,03	140,25
57 Gastritis, duodenitis, úlcus péptico	150,08	74,82	268,56	167,46	53,97	390,80	138,25	50,48	300,92
58 Cirrosis y otras enfermedades crónicas del hígado	101,38	74,22	135,23	96,69	66,55	135,80	114,36	60,83	195,58
59 Resto de enfermedades del aparato digestivo	96,81	71,37	128,36	85,47	53,54	129,41	109,20	71,31	160,01

II.2.10. RAZÓN DE MORTALIDAD ESTÁNDAR E INTERVALO DE CONFIANZA AL 95% SEGÚN CAUSAS DE LA LISTA REDUCIDA Y SEXO (Continuación).

CAUSA	TOTAL			HOMBRES			MUJERES		
	RME	Interv. confian.		RME	Interv. confian.		RME	Interv. confian.	
		L inf.	L sup.		L inf.	L sup.		L inf.	L sup.
60 Nefritis, síndrome nefrótico, nefrosis	158,87	122,87	202,13	163,73	115,27	225,69	152,98	102,43	219,72
61 Resto de las enfermedades del aparato urinario	186,63	108,65	298,83	220,86	105,73	406,19	152,64	61,15	314,52
62 Enfermedades de los genitales masculinos.....	218,53	24,54	789,00	219,79	24,68	793,54	-	-	-
63 Enfermedades de los genitales femeninos	-	-	-	-	-	-	-	-	-
64 Complicaciones del embarazo, parto y puerperio	-	-	-	-	-	-	-	-	-
65 Enfermedades de piel y celular subcutáneo.....	229,11	118,25	400,24	223,62	25,11	807,39	229,45	109,85	421,99
66 Enfermedades del sistema osteomuscular y tejido conjuntivo.....	100,43	56,17	165,66	89,17	23,99	228,30	105,00	52,34	187,89
67 Anomalías congénitas.....	71,58	26,14	155,81	95,44	30,76	222,72	31,99	0,42	177,99
68 Causas perinatales	91,17	41,60	173,07	100,80	36,81	219,41	76,95	15,47	224,83
69 Síntomas y estados morbosos mal definidos	97,71	68,05	135,90	102,03	55,74	171,21	94,96	58,76	145,16
70 Accidentes de vehículo a motor.....	118,06	84,33	160,77	111,21	75,55	157,86	148,34	67,69	281,61
71 Caídas accidentales.....	57,66	21,05	125,50	66,19	17,81	169,47	45,75	5,14	165,19
72 Ahogamiento.....	116,73	37,62	272,40	105,57	28,40	270,27	213,62	2,79	1.188,55
73 Accidentes de tipo industrial.....	266,23	106,66	548,56	265,54	106,38	547,13	-	-	-
74 Suicidio y autolesiones.....	171,55	118,78	239,73	178,69	120,54	255,10	132,43	35,63	339,04
75 Resto de causas externas.....	127,97	84,31	186,19	145,32	92,09	218,07	74,93	20,16	191,83
76 Dependencia a las drogas. Abuso de las drogas. Envenenamiento accidental por opiáceos, cocaína.	-	-	-	-	-	-	-	-	-

II.3.1. MORTALIDAD ESPECÍFICA POR EDAD Y SEXO. TASAS POR 100.000 HABITANTES.

GRUPOS DE EDAD	TOTAL	Hombres	Mujeres
TOTAL	858,83	880,40	837,56
Menos de 1 año.....	706,71	1.170,35	155,04
De 1 a 4 años.....	18,49	35,21	-
De 5 a 9 años.....	12,84	25,38	-
De 10 a 14 años.....	27,76	18,13	37,81
De 15 a 19 años.....	26,90	34,83	18,49
De 20 a 24 años.....	28,44	56,24	-
De 25 a 29 años.....	59,17	56,64	61,92
De 30 a 34 años.....	64,50	109,91	21,04
De 35 a 39 años.....	151,10	194,07	108,90
De 40 a 44 años.....	140,18	173,96	104,63
De 45 a 49 años.....	267,55	285,44	250,00
De 50 a 54 años.....	422,48	671,64	180,90
De 55 a 59 años.....	548,39	752,79	312,61
De 60 a 64 años.....	1.152,04	1.705,69	693,10
De 65 a 69 años.....	1.290,69	1.731,60	855,43
De 70 a 74 años.....	3.013,97	4.219,18	2.039,01
De 75 y más años.....	9.720,55	10.486,44	9.259,71

II.3.2. DEFUNCIONES POR EDAD Y GRANDES GRUPOS DE CAUSAS. TOTAL.

GRANDES GRUPOS	TOTAL	Menos de 1 año	De 1 a 4 años	De 5 a 9 años	De 10 a 14 años	De 15 a 19 años	De 20 a 24 años	De 25 a 29 años	De 30 a 34 años	De 35 a 39 años
TOTAL.....	1.065	10	1	1	3	3	3	6	6	11
I Enfermedades infecciosas y parasitarias	6	-	-	-	-	-	-	-	-	-
II Tumores	251	-	-	1	1	1	-	-	1	2
III Enfermedades de las glándulas endocrinas, de la nutrición, del metabolismo y trastornos de la inmunidad	27	-	-	-	-	-	-	1	-	-
IV Enfermedades de la sangre y de los órganos hematopoyéticos.....	3	-	-	-	1	-	-	-	-	-
V Trastornos mentales	25	-	-	-	-	-	-	-	-	-
VI Enfermedades del sistema nervioso y de los órganos de los sentidos	16	-	-	-	-	1	1	-	-	2
VII Enfermedades del aparato circulatorio	457	-	-	-	-	-	-	2	-	1
VIII Enfermedades del aparato respiratorio.....	105	1	-	-	-	-	-	-	1	1
IX Enfermedades del aparato digestivo.....	57	1	-	-	-	-	-	-	-	1
X Enfermedades del aparato genitourinario	28	-	-	-	-	-	-	-	-	-
XI Complicaciones del embarazo, del parto y del puerperio	-	-	-	-	-	-	-	-	-	-
XII Enfermedades de la piel y del tejido celular subcutáneo	1	-	-	-	-	-	-	-	-	-
XIII Enfermedades del sistema osteomuscular y del tejido conjuntivo.....	10	-	-	-	-	-	-	-	-	-
XIV Anomalías congénitas.....	4	1	1	-	-	-	-	-	-	1
XV Ciertas afecciones originadas en el período perinatal.....	4	4	-	-	-	-	-	-	-	-
XVI Signos, síntomas y estados morbosos mal definidos	32	2	-	-	1	-	-	-	-	1
XVII Traumatismos y envenenamientos...	39	1	-	-	-	1	2	3	4	2



II.3.2. DEFUNCIONES POR EDAD Y GRANDES GRUPOS DE CAUSAS. TOTAL.

GRANDES GRUPOS	De 40 a 44 años	De 45 a 49 años	De 50 a 54 años	De 55 a 59 años	De 60 a 64 años	De 65 a 69 años	De 70 a 74 años	De 75 y más años	NO CONSTA
TOTAL.....	11	17	23	34	76	90	123	647	-
I Enfermedades infecciosas y parasitarias	-	-	-	-	1	2	1	2	-
II Tumores	2	10	14	12	39	35	39	94	-
III Enfermedades de las glándulas endocrinas, de la nutrición, del metabolismo y trastornos de la inmunidad	-	-	-	-	-	2	4	20	-
IV Enfermedades de la sangre y de los órganos hematopoyéticos.....	-	-	-	-	-	-	1	1	-
V Trastornos mentales	1	-	-	-	-	1	1	22	-
VI Enfermedades del sistema nervioso y de los órganos de los sentidos	1	-	-	-	-	2	2	7	-
VII Enfermedades del aparato circulatorio	4	4	7	10	23	24	50	332	-
VIII Enfermedades del aparato respiratorio	-	1	1	3	4	2	12	79	-
IX Enfermedades del aparato digestivo.....	-	-	1	4	5	13	7	25	-
X Enfermedades del aparato genitourinario	-	-	-	-	2	4	3	19	-
XI Complicaciones del embarazo, del parto y del puerperio.....	-	-	-	-	-	-	-	-	-
XII Enfermedades de la piel y del tejido celular subcutáneo	-	-	-	-	-	-	-	1	-
XIII Enfermedades del sistema osteomuscular y del tejido conjuntivo.....	-	-	-	-	-	-	-	10	-
XIV Anomalías congénitas.....	-	-	-	-	-	-	-	1	-
XV Ciertas afecciones originadas en el período perinatal.....	-	-	-	-	-	-	-	-	-
XVI Signos, síntomas y estados morbosos mal definidos	1	-	-	-	-	-	-	27	-
XVII Traumatismos y envenenamientos	2	2	-	5	2	5	3	7	-

II.3.2. DEFUNCIONES POR EDAD Y GRANDES GRUPOS DE CAUSAS. HOMBRES.

GRANDES GRUPOS	TOTAL	Menos de 1 año	De 1 a 4 años	De 5 a 9 años	De 10 a 14 años	De 15 a 19 años	De 20 a 24 años	De 25 a 29 años	De 30 a 34 años	De 35 a 39 años
TOTAL.....	542	9	1	1	1	2	3	3	5	7
I Enfermedades infecciosas y parasitarias	5	-	-	-	-	-	-	-	-	-
II Tumores	144	-	-	1	-	1	-	-	-	1
III Enfermedades de las glándulas endocrinas, de la nutrición, del metabolismo y trastornos de la inmunidad	8	-	-	-	-	-	-	-	-	-
IV Enfermedades de la sangre y de los órganos hematopoyéticos.....	2	-	-	-	1	-	-	-	-	-
V Trastornos mentales	10	-	-	-	-	-	-	-	-	-
VI Enfermedades del sistema nervioso y de los órganos de los sentidos	10	-	-	-	-	-	1	-	-	1
VII Enfermedades del aparato circulatorio	204	-	-	-	-	-	-	1	-	-
VIII Enfermedades del aparato respiratorio.....	59	1	-	-	-	-	-	-	1	1
IX Enfermedades del aparato digestivo.....	32	1	-	-	-	-	-	-	-	1
X Enfermedades del aparato genitourinario	14	-	-	-	-	-	-	-	-	-
XI Complicaciones del embarazo, del parto y del puerperio	-	-	-	-	-	-	-	-	-	-
XII Enfermedades de la piel y del tejido celular subcutáneo	-	-	-	-	-	-	-	-	-	-
XIII Enfermedades del sistema osteomuscular y del tejido conjuntivo.....	4	-	-	-	-	-	-	-	-	-
XIV Anomalías congénitas.....	3	1	1	-	-	-	-	-	-	1
XV Ciertas afecciones originadas en el período perinatal.....	3	3	-	-	-	-	-	-	-	-
XVI Signos, síntomas y estados morbosos mal definidos	13	2	-	-	-	-	-	-	-	-
XVII Traumatismos y envenenamientos...	31	1	-	-	-	1	2	2	4	2

II.3.2. DEFUNCIONES POR EDAD Y GRANDES GRUPOS DE CAUSAS. HOMBRES.

GRANDES GRUPOS	De 40 a 44 años	De 45 a 49 años	De 50 a 54 años	De 55 a 59 años	De 60 a 64 años	De 65 a 69 años	De 70 a 74 años	De 75 y más años	NO CONSTA
TOTAL.....	7	9	18	25	51	60	77	263	-
I Enfermedades infecciosas y parasitarias	-	-	-	-	1	2	1	1	-
II Tumores	1	5	10	8	21	21	24	51	-
III Enfermedades de las glándulas endocrinas, de la nutrición, del metabolismo y trastornos de la inmunidad	-	-	-	-	-	2	2	4	-
IV Enfermedades de la sangre y de los órganos hematopoyéticos.....	-	-	-	-	-	-	-	1	-
V Trastornos mentales	1	-	-	-	-	1	1	7	-
VI Enfermedades del sistema nervioso y de los órganos de los sentidos	1	-	-	-	-	2	2	3	-
VII Enfermedades del aparato circulatorio	2	2	6	8	17	14	32	122	-
VIII Enfermedades del aparato respiratorio	-	1	1	3	4	2	9	36	-
IX Enfermedades del aparato digestivo.....	-	-	1	2	4	10	4	9	-
X Enfermedades del aparato genitourinario	-	-	-	-	2	2	-	10	-
XI Complicaciones del embarazo, del parto y del puerperio.....	-	-	-	-	-	-	-	-	-
XII Enfermedades de la piel y del tejido celular subcutáneo	-	-	-	-	-	-	-	-	-
XIII Enfermedades del sistema osteomuscular y del tejido conjuntivo.....	-	-	-	-	-	-	-	4	-
XIV Anomalías congénitas.....	-	-	-	-	-	-	-	-	-
XV Ciertas afecciones originadas en el período perinatal.....	-	-	-	-	-	-	-	-	-
XVI Signos, síntomas y estados morbosos mal definidos	1	-	-	-	-	-	-	10	-
XVII Traumatismos y envenenamientos	1	1	-	4	2	4	2	5	-

II.3.2. DEFUNCIONES POR EDAD Y GRANDES GRUPOS DE CAUSAS. MUJERES.

GRANDES GRUPOS	TOTAL	Menos de 1 año	De 1 a 4 años	De 5 a 9 años	De 10 a 14 años	De 15 a 19 años	De 20 a 24 años	De 25 a 29 años	De 30 a 34 años	De 35 a 39 años
TOTAL.....	523	1	-	-	2	1	-	3	1	4
I Enfermedades infecciosas y parasitarias	1	-	-	-	-	-	-	-	-	-
II Tumores	107	-	-	-	1	-	-	-	1	1
III Enfermedades de las glándulas endocrinas, de la nutrición, del metabolismo y trastornos de la inmunidad	19	-	-	-	-	-	-	1	-	-
IV Enfermedades de la sangre y de los órganos hematopoyéticos.....	1	-	-	-	-	-	-	-	-	-
V Trastornos mentales	15	-	-	-	-	-	-	-	-	-
VI Enfermedades del sistema nervioso y de los órganos de los sentidos	6	-	-	-	-	1	-	-	-	1
VII Enfermedades del aparato circulatorio	253	-	-	-	-	-	-	1	-	1
VIII Enfermedades del aparato respiratorio	46	-	-	-	-	-	-	-	-	-
IX Enfermedades del aparato digestivo.....	25	-	-	-	-	-	-	-	-	-
X Enfermedades del aparato genitourinario	14	-	-	-	-	-	-	-	-	-
XI Complicaciones del embarazo, del parto y del puerperio	-	-	-	-	-	-	-	-	-	-
XII Enfermedades de la piel y del tejido celular subcutáneo	1	-	-	-	-	-	-	-	-	-
XIII Enfermedades del sistema osteomuscular y del tejido conjuntivo.....	6	-	-	-	-	-	-	-	-	-
XIV Anomalías congénitas.....	1	-	-	-	-	-	-	-	-	-
XV Ciertas afecciones originadas en el período perinatal.....	1	1	-	-	-	-	-	-	-	-
XVI Signos, síntomas y estados morbosos mal definidos	19	-	-	-	1	-	-	-	-	1
XVII Traumatismos y envenenamientos...	8	-	-	-	-	-	-	1	-	-

II.3.2. DEFUNCIONES POR EDAD Y GRANDES GRUPOS DE CAUSAS. MUJERES.

GRANDES GRUPOS	De 40 a 44 años	De 45 a 49 años	De 50 a 54 años	De 55 a 59 años	De 60 a 64 años	De 65 a 69 años	De 70 a 74 años	De 75 y más años	NO CONSTA
TOTAL.....	4	8	5	9	25	30	46	384	-
I Enfermedades infecciosas y parasitarias	-	-	-	-	-	-	-	1	-
II Tumores	1	5	4	4	18	14	15	43	-
III Enfermedades de las glándulas endocrinas, de la nutrición, del metabolismo y trastornos de la inmunidad	-	-	-	-	-	-	2	16	-
IV Enfermedades de la sangre y de los órganos hematopoyéticos.....	-	-	-	-	-	-	1	-	-
V Trastornos mentales	-	-	-	-	-	-	-	15	-
VI Enfermedades del sistema nervioso y de los órganos de los sentidos	-	-	-	-	-	-	-	4	-
VII Enfermedades del aparato circulatorio	2	2	1	2	6	10	18	210	-
VIII Enfermedades del aparato respiratorio	-	-	-	-	-	-	3	43	-
IX Enfermedades del aparato digestivo.....	-	-	-	2	1	3	3	16	-
X Enfermedades del aparato genitourinario	-	-	-	-	-	2	3	9	-
XI Complicaciones del embarazo, del parto y del puerperio.....	-	-	-	-	-	-	-	-	-
XII Enfermedades de la piel y del tejido celular subcutáneo	-	-	-	-	-	-	-	1	-
XIII Enfermedades del sistema osteomuscular y del tejido conjuntivo.....	-	-	-	-	-	-	-	6	-
XIV Anomalías congénitas.....	-	-	-	-	-	-	-	1	-
XV Ciertas afecciones originadas en el período perinatal.....	-	-	-	-	-	-	-	-	-
XVI Signos, síntomas y estados morbosos mal definidos	-	-	-	-	-	-	-	17	-
XVII Traumatismos y envenenamientos	1	1	-	1	-	1	1	2	-

II.3.3. MORTALIDAD ESPECÍFICA POR EDAD Y GRANDES GRUPOS DE CAUSAS. TASAS POR 100.000 HABITANTES. TOTAL.

GRANDES GRUPOS	TOTAL	Menos de 1 año	De 1 a 4 años	De 5 a 9 años	De 10 a 14 años	De 15 a 19 años	De 20 a 24 años	De 25 a 29 años	De 30 a 34 años
TOTAL	858,83	706,71	18,49	12,84	27,76	26,90	28,44	59,17	64,50
I Enfermedades infecciosas y parasitarias	4,84	-	-	-	-	-	-	-	-
II Tumores	202,41	-	-	12,84	9,25	8,97	-	-	10,75
III Enfermedades de las glándulas endocrinas, de la nutrición, del metabolismo y trastornos de la inmunidad.....	21,77	-	-	-	-	-	-	9,86	-
IV Enfermedades de la sangre y de los órganos hematopoyéticos...	2,42	-	-	-	9,25	-	-	-	-
V Trastornos mentales	20,16	-	-	-	-	-	-	-	-
VI Enfermedades del sistema nervioso y de los órganos de los sentidos	12,90	-	-	-	-	8,97	9,48	-	-
VII Enfermedades del aparato circulatorio	368,53	-	-	-	-	-	-	19,72	-
VIII Enfermedades del aparato respiratorio	84,67	70,67	-	-	-	-	-	-	10,75
IX Enfermedades del aparato digestivo.....	45,97	70,67	-	-	-	-	-	-	-
X Enfermedades del aparato genitourinario	22,58	-	-	-	-	-	-	-	-
XI Complicaciones del embarazo, del parto y del puerperio.....	-	-	-	-	-	-	-	-	-
XII Enfermedades de la piel y del tejido celular subcutáneo.....	0,81	-	-	-	-	-	-	-	-
XIII Enfermedades del sistema osteomuscular y del tejido conjuntivo.....	8,06	-	-	-	-	-	-	-	-
XIV Anomalías congénitas	3,23	70,67	18,49	-	-	-	-	-	-
XV Ciertas afecciones originadas en el período perinatal	3,23	282,69	-	-	-	-	-	-	-
XVI Signos, síntomas y estados morbosos mal definidos	25,81	141,34	-	-	9,25	-	-	-	-
XVII Traumatismos y envenenamientos.....	31,45	70,67	-	-	-	8,97	18,96	29,58	43,00

II.3.3. MORTALIDAD ESPECÍFICA POR EDAD Y GRANDES GRUPOS DE CAUSAS. TASAS POR 100.000 HABITANTES. TOTAL.

GRANDES GRUPOS	De 35 a 39 años	De 40 a 44 años	De 45 a 49 años	De 50 a 54 años	De 55 a 59 años	De 60 a 64 años	De 65 a 69 años	De 70 a 74 años	De 75 y más años
TOTAL	151,10	140,18	267,55	422,48	548,39	1.152,04	1.290,69	3.013,97	9.720,55
I Enfermedades infecciosas y parasitarias.....	-	-	-	-	-	15,16	28,68	24,50	30,05
II Tumores	27,47	25,49	157,38	257,16	193,55	591,18	501,94	955,65	1.412,26
III Enfermedades de las glándulas endocrinas, de la nutrición, del metabolismo y trastornos de la inmunidad	-	-	-	-	-	-	28,68	98,02	300,48
IV Enfermedades de la sangre y de los órganos hematopoyéticos.....	-	-	-	-	-	-	-	24,50	15,02
V Trastornos mentales.....	-	12,74	-	-	-	-	14,34	24,50	330,53
VI Enfermedades del sistema nervioso y de los órganos de los sentidos.....	27,47	12,74	-	-	-	-	28,68	49,01	105,17
VII Enfermedades del aparato circulatorio	13,74	50,97	62,95	128,58	161,29	348,64	344,18	1.225,19	4.987,98
VIII Enfermedades del aparato respiratorio.....	13,74	-	15,74	18,37	48,39	60,63	28,68	294,05	1.186,90
IX Enfermedades del aparato digestivo	13,74	-	-	18,37	64,52	75,79	186,43	171,53	375,60
X Enfermedades del aparato genitourinario	-	-	-	-	-	30,32	57,36	73,51	285,46
XI Complicaciones del embarazo, del parto y del puerperio	-	-	-	-	-	-	-	-	-
XII Enfermedades de la piel y del tejido celular subcutáneo	-	-	-	-	-	-	-	-	15,02
XIII Enfermedades del sistema osteomuscular y del tejido conjuntivo.....	-	-	-	-	-	-	-	-	150,24
XIV Anomalías congénitas	13,74	-	-	-	-	-	-	-	15,02
XV Ciertas afecciones originadas en el período perinatal	-	-	-	-	-	-	-	-	-
XVI Signos, síntomas y estados morbosos mal definidos.....	13,74	12,74	-	-	-	-	-	-	405,65
XVII Traumatismos y envenenamientos.....	27,47	25,49	31,48	-	80,65	30,32	71,71	73,51	105,17

II.3.3. MORTALIDAD ESPECÍFICA POR EDAD Y GRANDES GRUPOS DE CAUSAS. TASAS POR 100.000 HABITANTES. HOMBRES.

GRANDES GRUPOS	TOTAL	Menos de 1 año	De 1 a 4 años	De 5 a 9 años	De 10 a 14 años	De 15 a 19 años	De 20 a 24 años	De 25 a 29 años	De 30 a 34 años
TOTAL	880,40	1.170,35	35,21	25,38	18,13	34,83	56,24	56,64	109,91
I Enfermedades infecciosas y parasitarias	8,12	-	-	-	-	-	-	-	-
II Tumores	233,91	-	-	25,38	-	17,41	-	-	-
III Enfermedades de las glándulas endocrinas, de la nutrición, del metabolismo y trastornos de la inmunidad....	12,99	-	-	-	-	-	-	-	-
IV Enfermedades de la sangre y de los órganos hematopoyéticos...	3,25	-	-	-	18,13	-	-	-	-
V Trastornos mentales	16,24	-	-	-	-	-	-	-	-
VI Enfermedades del sistema nervioso y de los órganos de los sentidos	16,24	-	-	-	-	-	18,75	-	-
VII Enfermedades del aparato circulatorio	331,37	-	-	-	-	-	-	18,88	-
VIII Enfermedades del aparato respiratorio	95,84	130,04	-	-	-	-	-	-	21,98
IX Enfermedades del aparato digestivo.....	51,98	130,04	-	-	-	-	-	-	-
X Enfermedades del aparato genitourinario	22,74	-	-	-	-	-	-	-	-
XI Complicaciones del embarazo, del parto y del puerperio	-	-	-	-	-	-	-	-	-
XII Enfermedades de la piel y del tejido celular subcutáneo.....	-	-	-	-	-	-	-	-	-
XIII Enfermedades del sistema osteomuscular y del tejido conjuntivo.....	6,50	-	-	-	-	-	-	-	-
XIV Anomalías congénitas	4,87	130,04	35,21	-	-	-	-	-	-
XV Ciertas afecciones originadas en el período perinatal	4,87	390,12	-	-	-	-	-	-	-
XVI Signos, síntomas y estados morbosos mal definidos	21,12	260,08	-	-	-	-	-	-	-
XVII Traumatismos y envenenamientos.....	50,35	130,04	-	-	-	17,41	37,50	37,76	87,93

II.3.3. MORTALIDAD ESPECÍFICA POR EDAD Y GRANDES GRUPOS DE CAUSAS. TASAS POR 100.000 HABITANTES. HOMBRES.

GRANDES GRUPOS	De 35 a 39 años	De 40 a 44 años	De 45 a 49 años	De 50 a 54 años	De 55 a 59 años	De 60 a 64 años	De 65 a 69 años	De 70 a 74 años	De 75 y más años
TOTAL	194,07	173,96	285,44	671,64	752,79	1.705,69	1.731,60	4.219,18	10.486,44
I Enfermedades infecciosas y parasitarias.....	-	-	-	-	-	33,44	57,72	54,79	39,87
II Tumores	27,72	24,85	158,58	373,13	240,89	702,34	606,06	1.315,07	2.033,49
III Enfermedades de las glándulas endocrinas, de la nutrición, del metabolismo y trastornos de la inmunidad	-	-	-	-	-	-	57,72	109,59	159,49
IV Enfermedades de la sangre y de los órganos hematopoyéticos..	-	-	-	-	-	-	-	-	39,87
V Trastornos mentales.....	-	24,85	-	-	-	-	28,86	54,79	279,11
VI Enfermedades del sistema nervioso y de los órganos de los sentidos	27,72	24,85	-	-	-	-	57,72	109,59	119,62
VII Enfermedades del aparato circulatorio	-	49,70	63,43	223,88	240,89	568,56	404,04	1.753,42	4.864,43
VIII Enfermedades del aparato respiratorio.....	27,72	-	31,72	37,31	90,33	133,78	57,72	493,15	1.435,41
IX Enfermedades del aparato digestivo	27,72	-	-	37,31	60,22	133,78	288,60	219,18	358,85
X Enfermedades del aparato genitourinario	-	-	-	-	-	66,89	57,72	-	398,72
XI Complicaciones del embarazo, del parto y del puerperio	-	-	-	-	-	-	-	-	-
XII Enfermedades de la piel y del tejido celular subcutáneo	-	-	-	-	-	-	-	-	-
XIII Enfermedades del sistema osteomuscular y del tejido conjuntivo.....	-	-	-	-	-	-	-	-	159,49
XIV Anomalías congénitas	27,72	-	-	-	-	-	-	-	-
XV Ciertas afecciones originadas en el período perinatal	-	-	-	-	-	-	-	-	-
XVI Signos, síntomas y estados morbosos mal definidos.....	-	24,85	-	-	-	-	-	-	398,72
XVII Traumatismos y envenenamientos	55,45	24,85	31,72	-	120,45	66,89	115,44	109,59	199,36

II.3.3. MORTALIDAD ESPECÍFICA POR EDAD Y GRANDES GRUPOS DE CAUSAS. TASAS POR 100.000 HABITANTES. MUJERES.

GRANDES GRUPOS	TOTAL	Menos de 1 año	De 1 a 4 años	De 5 a 9 años	De 10 a 14 años	De 15 a 19 años	De 20 a 24 años	De 25 a 29 años	De 30 a 34 años
TOTAL	837,56	155,04	-	-	37,81	18,49	-	61,92	21,04
I Enfermedades infecciosas y parasitarias	1,60	-	-	-	-	-	-	-	-
II Tumores	171,36	-	-	-	18,90	-	-	-	21,04
III Enfermedades de las glándulas endocrinas, de la nutrición, del metabolismo y trastornos de la inmunidad.....	30,43	-	-	-	-	-	-	20,64	-
IV Enfermedades de la sangre y de los órganos hematopoyéticos...	1,60	-	-	-	-	-	-	-	-
V Trastornos mentales	24,02	-	-	-	-	-	-	-	-
VI Enfermedades del sistema nervioso y de los órganos de los sentidos	9,61	-	-	-	-	18,49	-	-	-
VII Enfermedades del aparato circulatorio	405,17	-	-	-	-	-	-	20,64	-
VIII Enfermedades del aparato respiratorio	73,67	-	-	-	-	-	-	-	-
IX Enfermedades del aparato digestivo.....	40,04	-	-	-	-	-	-	-	-
X Enfermedades del aparato genitourinario	22,42	-	-	-	-	-	-	-	-
XI Complicaciones del embarazo, del parto y del puerperio.....	-	-	-	-	-	-	-	-	-
XII Enfermedades de la piel y del tejido celular subcutáneo.....	1,60	-	-	-	-	-	-	-	-
XIII Enfermedades del sistema osteomuscular y del tejido conjuntivo.....	9,61	-	-	-	-	-	-	-	-
XIV Anomalías congénitas	1,60	-	-	-	-	-	-	-	-
XV Ciertas afecciones originadas en el período perinatal	1,60	155,04	-	-	-	-	-	-	-
XVI Signos, síntomas y estados morbosos mal definidos	30,43	-	-	-	18,90	-	-	-	-
XVII Traumatismos y envenenamientos.....	12,81	-	-	-	-	-	-	20,64	-

II.3.3. MORTALIDAD ESPECÍFICA POR EDAD Y GRANDES GRUPOS DE CAUSAS. TASAS POR 100.000 HABITANTES. MUJERES.

GRANDES GRUPOS	De 35 a 39 años	De 40 a 44 años	De 45 a 49 años	De 50 a 54 años	De 55 a 59 años	De 60 a 64 años	De 65 a 69 años	De 70 a 74 años	De 75 y más años
TOTAL	108,90	104,63	250,00	180,90	312,61	693,10	855,43	2.039,01	9.259,71
I Enfermedades infecciosas y parasitarias.....	-	-	-	-	-	-	-	-	24,11
II Tumores	27,23	26,16	156,25	144,72	138,94	499,03	399,20	664,89	1.036,89
III Enfermedades de las glándulas endocrinas, de la nutrición, del metabolismo y trastornos de la inmunidad	-	-	-	-	-	-	-	88,65	385,82
IV Enfermedades de la sangre y de los órganos hematopoyéticos.....	-	-	-	-	-	-	-	44,33	-
V Trastornos mentales.....	-	-	-	-	-	-	-	-	361,71
VI Enfermedades del sistema nervioso y de los órganos de los sentidos.....	27,23	-	-	-	-	-	-	-	96,46
VII Enfermedades del aparato circulatorio	27,23	52,31	62,50	36,18	69,47	166,34	285,14	797,87	5.063,90
VIII Enfermedades del aparato respiratorio.....	-	-	-	-	-	-	-	132,98	1.036,89
IX Enfermedades del aparato digestivo	-	-	-	-	69,47	27,72	85,54	132,98	385,82
X Enfermedades del aparato genitourinario	-	-	-	-	-	-	57,03	132,98	217,02
XI Complicaciones del embarazo, del parto y del puerperio	-	-	-	-	-	-	-	-	-
XII Enfermedades de la piel y del tejido celular subcutáneo	-	-	-	-	-	-	-	-	24,11
XIII Enfermedades del sistema osteomuscular y del tejido conjuntivo.....	-	-	-	-	-	-	-	-	144,68
XIV Anomalías congénitas	-	-	-	-	-	-	-	-	24,11
XV Ciertas afecciones originadas en el período perinatal	-	-	-	-	-	-	-	-	-
XVI Signos, síntomas y estados morbosos mal definidos.....	27,23	-	-	-	-	-	-	-	409,93
XVII Traumatismos y envenenamientos.....	-	26,16	31,25	-	34,73	-	28,51	44,33	48,23

II.3.4. MORTALIDAD ESPECÍFICA POR EDAD Y CAUSAS DE LA LISTA REDUCIDA. TASAS POR 100.000 HABITANTES. TOTAL.

CAUSA	TOTAL	Menos de 1 año	De 1 a 4 años	De 5 a 9 años	De 10 a 14 años	De 15 a 19 años	De 20 a 24 años	De 25 a 29 años	De 30 a 34 años
TOTAL.....	858,83	706,71	18,49	12,84	27,76	26,90	28,44	59,17	64,50
01 Fiebres tifoidea y paratifoidea	-	-	-	-	-	-	-	-	-
02 Otras infecciones por salmonella y otras intoxicaciones alimentarias	-	-	-	-	-	-	-	-	-
03 Enfermedades infecciosas intestinales.....	0,81	-	-	-	-	-	-	-	-
04 Tuberculosis respiratoria	0,81	-	-	-	-	-	-	-	-
05 Otras tuberculosis.....	-	-	-	-	-	-	-	-	-
06 Otras enfermedades infecciosas bacterianas...	2,42	-	-	-	-	-	-	-	-
07 Hepatitis viral	-	-	-	-	-	-	-	-	-
08 Tétanos.....	-	-	-	-	-	-	-	-	-
09 Resto enfermedades infecciosas víricas	-	-	-	-	-	-	-	-	-
10 Enfermedades parasitarias y resto de infecciones.....	0,81	-	-	-	-	-	-	-	-
11 Tumor maligno de cavidad bucal y faringe...	8,06	-	-	-	-	-	-	-	-
12 Tumor maligno del esófago.....	4,84	-	-	-	-	-	-	-	-
13 Tumor maligno del estómago.....	13,71	-	-	-	-	-	-	-	-
14 Tumor maligno del intestino delgado.....	0,81	-	-	-	-	-	-	-	-
15 Tumor maligno del intestino grueso	10,48	-	-	-	-	-	-	-	-
16 Tumor maligno del recto.	8,06	-	-	-	-	-	-	-	-
17 Tumor maligno del hígado	7,26	-	-	-	-	-	-	-	-
18 Tumor maligno de la vesícula biliar.....	5,64	-	-	-	-	-	-	-	-
19 Tumor maligno del páncreas.....	7,26	-	-	-	-	-	-	-	-
20 Tumor maligno de la laringe.....	3,23	-	-	-	-	-	-	-	-
21 Tumor maligno de la tráquea, de los bronquios y del pulmón	37,90	-	-	-	-	-	-	-	10,75
22 Tumor maligno de los huesos	1,61	-	-	-	-	8,97	-	-	-
23 Tumor maligno de la piel.....	4,03	-	-	-	-	-	-	-	-
24 Tumor maligno de la mama femenina	35,23	-	-	-	-	-	-	-	-
25 Tumor maligno del cuello uterino	4,80	-	-	-	-	-	-	-	-
26 Otros tumores malignos del útero	11,21	-	-	-	-	-	-	-	-
27 Tumor maligno de la próstata.....	24,37	-	-	-	-	-	-	-	-
28 Tumor maligno de otras localizaciones.....	24,19	-	-	-	-	-	-	-	-
29 Tumor maligno de localización no especificada ...	7,26	-	-	-	-	-	-	-	-
30 Leucemia	5,64	-	-	12,84	9,25	-	-	-	-
31 Enfermedad de Hodgkin	0,81	-	-	-	-	-	-	-	-

II.3.4. MORTALIDAD ESPECÍFICA POR EDAD Y CAUSAS DE LA LISTA REDUCIDA. TASAS POR 100.000 HABITANTES. TOTAL.

CAUSA	De 35 a 39 años	De 40 a 44 años	De 45 a 49 años	De 50 a 54 años	De 55 a 59 años	De 60 a 64 años	De 65 a 69 años	De 70 a 74 años	De 75 y más años
TOTAL.....	151,10	140,18	267,55	422,48	548,39	1.152,04	1.290,69	3.013,97	9.720,55
01 Fiebres tifoidea y paratifoidea	-	-	-	-	-	-	-	-	-
02 Otras infecciones por salmonella y otras intoxicaciones alimentarias	-	-	-	-	-	-	-	-	-
03 Enfermedades infecciosas intestinales.....	-	-	-	-	-	-	14,34	-	-
04 Tuberculosis respiratoria	-	-	-	-	-	15,16	-	-	-
05 Otras tuberculosis	-	-	-	-	-	-	-	-	-
06 Otras enfermedades infecciosas bacterianas..	-	-	-	-	-	-	14,34	24,50	15,02
07 Hepatitis viral	-	-	-	-	-	-	-	-	-
08 Tétanos.....	-	-	-	-	-	-	-	-	-
09 Resto enfermedades infecciosas víricas	-	-	-	-	-	-	-	-	-
10 Enfermedades parasitarias y resto de infecciones.....	-	-	-	-	-	-	-	-	15,02
11 Tumor maligno de cavidad bucal y faringe.....	-	12,74	31,48	18,37	32,26	15,16	-	24,50	30,05
12 Tumor maligno del esófago.....	-	-	-	-	32,26	15,16	-	-	45,07
13 Tumor maligno del estómago.....	-	-	-	-	-	45,48	43,02	73,51	120,19
14 Tumor maligno del intestino delgado	-	-	-	-	-	-	-	-	15,02
15 Tumor maligno del intestino grueso	-	-	-	18,37	16,13	-	14,34	122,52	75,12
16 Tumor maligno del recto.	13,74	-	-	18,37	16,13	15,16	28,68	-	60,10
17 Tumor maligno del hígado	-	-	-	-	-	30,32	57,36	24,50	30,05
18 Tumor maligno de la vesícula biliar.....	-	-	-	18,37	-	15,16	43,02	-	30,05
19 Tumor maligno del páncreas	-	-	-	-	-	30,32	14,34	-	90,14
20 Tumor maligno de la laringe.....	-	-	-	-	-	-	14,34	-	45,07
21 Tumor maligno de la tráquea, de los bronquios y del pulmón	-	-	15,74	73,48	48,39	166,74	57,36	245,04	195,31
22 Tumor maligno de los huesos.....	-	-	-	-	16,13	-	-	-	-
23 Tumor maligno de la piel.....	-	-	-	-	-	30,32	14,34	-	30,05
24 Tumor maligno de la mama femenina.....	-	26,16	93,75	-	34,73	83,17	142,57	221,63	96,46
25 Tumor maligno del cuello uterino	-	-	31,25	-	-	55,45	-	-	-
26 Otros tumores malignos del útero.....	-	-	-	36,18	34,73	55,45	28,51	44,33	24,11
27 Tumor maligno de la próstata	-	-	-	-	-	-	57,72	164,38	398,72
28 Tumor maligno de otras localizaciones	-	-	47,21	18,37	-	45,48	28,68	122,52	240,38
29 Tumor maligno de localización no especificada...	-	-	-	-	-	30,32	28,68	73,51	30,05
30 Leucemia	13,74	-	-	36,74	-	-	14,34	-	15,02
31 Enfermedad de Hodgkin	-	-	-	-	-	-	-	24,50	-

II.3.4. MORTALIDAD ESPECÍFICA POR EDAD Y CAUSAS DE LA LISTA REDUCIDA. TASAS POR 100.000 HABITANTES. TOTAL (Continuación).

CAUSA	TOTAL	Menos de 1 año	De 1 a 4 años	De 5 a 9 años	De 10 a 14 años	De 15 a 19 años	De 20 a 24 años	De 25 a 29 años	De 30 a 34 años
32 Otros tumores del tejido linfático y órganos hematopoyéticos	8,87	-	-	-	-	-	-	-	-
33 Tumores benignos	0,81	-	-	-	-	-	-	-	-
34 Carcinoma in situ.....	-	-	-	-	-	-	-	-	-
35 Tumores de evolución incierta y de naturaleza no especificada.....	4,03	-	-	-	-	-	-	-	-
36 Diabetes.....	15,32	-	-	-	-	-	-	-	-
37 Otras enfermedades de las glándulas endocrinas	5,64	-	-	-	-	-	-	-	-
38 Trastornos de la inmunidad (SIDA)	0,81	-	-	-	-	-	-	9,86	-
39 Serología o cultivo ⊕ para el VIH	-	-	-	-	-	-	-	-	-
40 Anemias.....	0,81	-	-	-	-	-	-	-	-
41 Otras enfermedades de la sangre y de los órganos hematopoyéticos...	1,61	-	-	-	9,25	-	-	-	-
42 Psicosis alcohólica.....	-	-	-	-	-	-	-	-	-
43 Otros trastornos mentales.....	20,16	-	-	-	-	-	-	-	-
44 Enfermedades del sistema nervioso y de los órganos de los sentidos.....	12,90	-	-	-	-	8,97	9,48	-	-
45 Enfermedades reumáticas crónicas del corazón	5,64	-	-	-	-	-	-	-	-
46 Enfermedades hipertensivas.....	8,87	-	-	-	-	-	-	-	-
47 Enfermedades isquémicas del corazón.....	105,64	-	-	-	-	-	-	9,86	-
48 Otras enfermedades del corazón y de la circulación pulmonar	95,16	-	-	-	-	-	-	9,86	-
49 Enfermedades del corazón mal definidas	4,84	-	-	-	-	-	-	-	-
50 Enfermedades cerebro-vasculares	132,25	-	-	-	-	-	-	-	-
51 Arteriosclerosis	11,29	-	-	-	-	-	-	-	-
52 Enfermedades vasos sanguíneos.....	4,84	-	-	-	-	-	-	-	-
53 Infecciones respiratorias agudas incluida influenza	5,64	-	-	-	-	-	-	-	-
54 Neumonía	16,93	70,67	-	-	-	-	-	-	10,75
55 Bronquitis, enfisema, asma.....	32,26	-	-	-	-	-	-	-	-
56 Otras enfermedades del aparato respiratorio	29,84	-	-	-	-	-	-	-	-
57 Gastritis, duodenitis, úlcus péptico	1,61	-	-	-	-	-	-	-	-
58 Cirrosis y otras enfermedades crónicas del hígado.....	13,71	-	-	-	-	-	-	-	-
59 Resto de enfermedades del aparato digestivo.....	30,64	70,67	-	-	-	-	-	-	-

II.3.4. MORTALIDAD ESPECÍFICA POR EDAD Y CAUSAS DE LA LISTA REDUCIDA. TASAS POR 100.000 HABITANTES. TOTAL (Continuación).

CAUSA	De 35 a 39 años	De 40 a 44 años	De 45 a 49 años	De 50 a 54 años	De 55 a 59 años	De 60 a 64 años	De 65 a 69 años	De 70 a 74 años	De 75 y más años
32 Otros tumores del tejido linfático y órganos hematopoyéticos.....	-	-	-	18,37	-	45,48	28,68	24,50	60,10
33 Tumores benignos	-	-	-	18,37	-	-	-	-	-
34 Carcinoma in situ.....	-	-	-	-	-	-	-	-	-
35 Tumores de evolución incierta y de naturaleza no especificada	-	-	-	-	-	-	-	-	75,12
36 Diabetes.....	-	-	-	-	-	-	28,68	73,51	210,34
37 Otras enfermedades de las glándulas endocrinas	-	-	-	-	-	-	-	24,50	90,14
38 Trastornos de la inmunidad (SIDA)	-	-	-	-	-	-	-	-	-
39 Serología o cultivo ⊕ para el VIH.....	-	-	-	-	-	-	-	-	-
40 Anemias.....	-	-	-	-	-	-	-	24,50	-
41 Otras enfermedades de la sangre y de los órganos hematopoyéticos.....	-	-	-	-	-	-	-	-	15,02
42 Psicosis alcohólica	-	-	-	-	-	-	-	-	-
43 Otros trastornos mentales	-	12,74	-	-	-	-	14,34	24,50	330,53
44 Enfermedades del sistema nervioso y de los órganos de los sentidos	27,47	12,74	-	-	-	-	28,68	49,01	105,17
45 Enfermedades reumáticas crónicas del corazón.....	-	-	-	18,37	-	-	14,34	49,01	45,07
46 Enfermedades hipertensivas	13,74	-	-	18,37	-	15,16	14,34	49,01	75,12
47 Enfermedades isquémicas del corazón.....	-	25,49	47,21	18,37	48,39	136,43	186,43	441,07	1.216,95
48 Otras enfermedades del corazón y de la circulación pulmonar	-	12,74	-	18,37	32,26	45,48	-	171,53	1.547,48
49 Enfermedades del corazón mal definidas	-	-	-	18,37	-	-	-	24,50	60,10
50 Enfermedades cerebro-vasculares	-	12,74	15,74	36,74	80,65	136,43	100,39	465,57	1.802,88
51 Arteriosclerosis	-	-	-	-	-	-	-	24,50	195,31
52 Enfermedades vasos sanguíneos.....	-	-	-	-	-	15,16	28,68	-	45,07
53 Infecciones respiratorias agudas incluida influenza.....	-	-	-	-	-	15,16	-	-	90,14
54 Neumonía	13,74	-	-	18,37	-	-	-	73,51	210,34
55 Bronquitis, enfisema, asma	-	-	-	-	32,26	45,48	14,34	171,53	405,65
56 Otras enfermedades del aparato respiratorio.....	-	-	15,74	-	16,13	-	14,34	49,01	480,77
57 Gastritis, duodenitis, úlcus péptico.....	-	-	-	18,37	-	-	14,34	-	-
58 Cirrosis y otras enfermedades crónicas del hígado.....	-	-	-	-	48,39	60,63	71,71	24,50	60,10
59 Resto de enfermedades del aparato digestivo.....	13,74	-	-	-	16,13	15,16	100,39	147,02	315,50

II.3.4. MORTALIDAD ESPECÍFICA POR EDAD Y CAUSAS DE LA LISTA REDUCIDA. TASAS POR 100.000 HABITANTES. TOTAL (Continuación).

CAUSA	TOTAL	Menos de 1 año	De 1 a 4 años	De 5 a 9 años	De 10 a 14 años	De 15 a 19 años	De 20 a 24 años	De 25 a 29 años	De 30 a 34 años
60 Nefritis, síndrome nefrótico, nefrosis	20,16	-	-	-	-	-	-	-	-
61 Resto de las enfermedades del aparato urinario	2,42	-	-	-	-	-	-	-	-
62 Enfermedades de los órganos genitales masculinos.....	-	-	-	-	-	-	-	-	-
63 Enfermedades de los órganos genitales femeninos	-	-	-	-	-	-	-	-	-
64 Complicaciones del embarazo, parto y puerperio.....	-	-	-	-	-	-	-	-	-
65 Enfermedades de piel y tejido celular subcutáneo	0,81	-	-	-	-	-	-	-	-
66 Enfermedades del sistema osteomuscular y tejido conjuntivo.....	8,06	-	-	-	-	-	-	-	-
67 Anomalías congénitas.....	3,23	70,67	18,49	-	-	-	-	-	-
68 Causas perinatales	3,23	282,69	-	-	-	-	-	-	-
69 Síntomas y estados morbosos mal definidos	25,81	141,34	-	-	9,25	-	-	-	-
70 Accidentes de vehículo a motor.....	13,71	-	-	-	-	8,97	18,96	29,58	-
71 Caídas accidentales.....	3,23	-	-	-	-	-	-	-	-
72 Ahogamiento.....	3,23	70,67	-	-	-	-	-	-	21,50
73 Accidentes de tipo industrial.....	-	-	-	-	-	-	-	-	-
74 Suicidio y autolesiones.....	7,26	-	-	-	-	-	-	-	21,50
75 Resto de causas externas.....	4,03	-	-	-	-	-	-	-	-
76 Dependencia a las drogas. Abuso de las drogas. Envenenamiento accidental por opiáceos, cocaína	-	-	-	-	-	-	-	-	-

II.3.4. MORTALIDAD ESPECÍFICA POR EDAD Y CAUSAS DE LA LISTA REDUCIDA. TASAS POR 100.000 HABITANTES. TOTAL (Continuación).

CAUSA	De 35 a 39 años	De 40 a 44 años	De 45 a 49 años	De 50 a 54 años	De 55 a 59 años	De 60 a 64 años	De 65 a 69 años	De 70 a 74 años	De 75 y más años
60 Nefritis, síndrome nefrótico, nefrosis .	-	-	-	-	-	30,32	57,36	49,01	255,41
61 Resto de las enfermedades del aparato urinario	-	-	-	-	-	-	-	24,50	30,05
62 Enfermedades de los órganos genitales masculinos	-	-	-	-	-	-	-	-	-
63 Enfermedades de los órganos genitales femeninos	-	-	-	-	-	-	-	-	-
64 Complicaciones del embarazo, parto y puerperio	-	-	-	-	-	-	-	-	-
65 Enfermedades de piel y tejido celular subcutáneo	-	-	-	-	-	-	-	-	15,02
66 Enfermedades del sistema osteomuscular y tejido conjuntivo	-	-	-	-	-	-	-	-	150,24
67 Anomalías congénitas	13,74	-	-	-	-	-	-	-	15,02
68 Causas perinatales	-	-	-	-	-	-	-	-	-
69 Síntomas y estados morbosos mal definidos	13,74	12,74	-	-	-	-	-	-	405,65
70 Accidentes de vehículo a motor	13,74	12,74	-	-	32,26	15,16	28,68	24,50	45,07
71 Caídas accidentales	13,74	-	-	-	16,13	-	-	-	30,05
72 Ahogamiento	-	-	-	-	-	15,16	-	-	-
73 Accidentes de tipo industrial	-	-	-	-	-	-	-	-	-
74 Suicidio y autolesiones	-	12,74	15,74	-	32,26	-	14,34	24,50	15,02
75 Resto de causas externas	-	-	15,74	-	-	-	28,68	24,50	15,02
76 Dependencia a las drogas. Abuso de las drogas. Envenenamiento accidental por opiáceos, cocaína	-	-	-	-	-	-	-	-	-

II.3.4. MORTALIDAD ESPECÍFICA POR EDAD Y CAUSAS DE LA LISTA REDUCIDA. TASAS POR 100.000 HABITANTES. HOMBRES.

CAUSA	TOTAL	Menos de 1 año	De 1 a 4 años	De 5 a 9 años	De 10 a 14 años	De 15 a 19 años	De 20 a 24 años	De 25 a 29 años	De 30 a 34 años
TOTAL.....	880,40	1.170,35	35,21	25,38	18,13	34,83	56,24	56,64	109,91
01 Fiebres tifoidea y paratifoidea	-	-	-	-	-	-	-	-	-
02 Otras infecciones por salmonella y otras intoxicaciones alimentarias	-	-	-	-	-	-	-	-	-
03 Enfermedades infecciosas intestinales.....	1,62	-	-	-	-	-	-	-	-
04 Tuberculosis respiratoria	1,62	-	-	-	-	-	-	-	-
05 Otras tuberculosis.....	-	-	-	-	-	-	-	-	-
06 Otras enfermedades infecciosas bacterianas...	3,25	-	-	-	-	-	-	-	-
07 Hepatitis viral	-	-	-	-	-	-	-	-	-
08 Tétanos.....	-	-	-	-	-	-	-	-	-
09 Resto enfermedades infecciosas víricas	-	-	-	-	-	-	-	-	-
10 Enfermedades parasitarias y resto de infecciones.....	1,62	-	-	-	-	-	-	-	-
11 Tumor maligno de cavidad bucal y faringe...	14,62	-	-	-	-	-	-	-	-
12 Tumor maligno del esófago.....	8,12	-	-	-	-	-	-	-	-
13 Tumor maligno del estómago.....	16,24	-	-	-	-	-	-	-	-
14 Tumor maligno del intestino delgado.....	-	-	-	-	-	-	-	-	-
15 Tumor maligno del intestino grueso	11,37	-	-	-	-	-	-	-	-
16 Tumor maligno del recto.	4,87	-	-	-	-	-	-	-	-
17 Tumor maligno del hígado	6,50	-	-	-	-	-	-	-	-
18 Tumor maligno de la vesícula biliar.....	3,25	-	-	-	-	-	-	-	-
19 Tumor maligno del páncreas.....	6,50	-	-	-	-	-	-	-	-
20 Tumor maligno de la laringe.....	6,50	-	-	-	-	-	-	-	-
21 Tumor maligno de la tráquea, de los bronquios y del pulmón	68,22	-	-	-	-	-	-	-	-
22 Tumor maligno de los huesos	3,25	-	-	-	-	17,41	-	-	-
23 Tumor maligno de la piel.....	4,87	-	-	-	-	-	-	-	-
24 Tumor maligno de la mama femenina	-	-	-	-	-	-	-	-	-
25 Tumor maligno del cuello uterino	-	-	-	-	-	-	-	-	-
26 Otros tumores malignos del útero	-	-	-	-	-	-	-	-	-
27 Tumor maligno de la próstata.....	24,37	-	-	-	-	-	-	-	-
28 Tumor maligno de otras localizaciones.....	27,61	-	-	-	-	-	-	-	-
29 Tumor maligno de localización no especificada ...	3,25	-	-	-	-	-	-	-	-
30 Leucemia	6,50	-	-	25,38	-	-	-	-	-
31 Enfermedad de Hodgkin	1,62	-	-	-	-	-	-	-	-

II.3.4. MORTALIDAD ESPECÍFICA POR EDAD Y CAUSAS DE LA LISTA REDUCIDA. TASAS POR 100.000 HABITANTES. HOMBRES.

CAUSA	De 35 a 39 años	De 40 a 44 años	De 45 a 49 años	De 50 a 54 años	De 55 a 59 años	De 60 a 64 años	De 65 a 69 años	De 70 a 74 años	De 75 y más años
TOTAL.....	194,07	173,96	285,44	671,64	752,79	1.705,69	1.731,60	4.219,18	10.486,44
01 Fiebres tifoidea y paratifoidea	-	-	-	-	-	-	-	-	-
02 Otras infecciones por salmonella y otras intoxicaciones alimentarias	-	-	-	-	-	-	-	-	-
03 Enfermedades infecciosas intestinales.....	-	-	-	-	-	-	28,86	-	-
04 Tuberculosis respiratoria	-	-	-	-	-	33,44	-	-	-
05 Otras tuberculosis	-	-	-	-	-	-	-	-	-
06 Otras enfermedades infecciosas bacterianas..	-	-	-	-	-	-	28,86	54,79	-
07 Hepatitis viral	-	-	-	-	-	-	-	-	-
08 Tétanos.....	-	-	-	-	-	-	-	-	-
09 Resto enfermedades infecciosas víricas	-	-	-	-	-	-	-	-	-
10 Enfermedades parasitarias y resto de infecciones.....	-	-	-	-	-	-	-	-	39,87
11 Tumor maligno de cavidad bucal y faringe.....	-	24,85	63,43	37,31	60,22	33,44	-	54,79	39,87
12 Tumor maligno del esófago.....	-	-	-	-	30,11	33,44	-	-	119,62
13 Tumor maligno del estómago.....	-	-	-	-	-	66,89	86,58	54,79	159,49
14 Tumor maligno del intestino delgado	-	-	-	-	-	-	-	-	-
15 Tumor maligno del intestino grueso.....	-	-	-	37,31	30,11	-	28,86	164,38	39,87
16 Tumor maligno del recto.	-	-	-	37,31	-	-	57,72	-	-
17 Tumor maligno del hígado	-	-	-	-	-	33,44	57,72	54,79	-
18 Tumor maligno de la vesícula biliar.....	-	-	-	37,31	-	-	28,86	-	-
19 Tumor maligno del páncreas	-	-	-	-	-	33,44	-	-	119,62
20 Tumor maligno de la laringe.....	-	-	-	-	-	-	28,86	-	119,62
21 Tumor maligno de la tráquea, de los bronquios y del pulmón	-	-	31,72	149,25	90,33	334,45	115,44	493,15	438,60
22 Tumor maligno de los huesos.....	-	-	-	-	30,11	-	-	-	-
23 Tumor maligno de la piel.....	-	-	-	-	-	33,44	28,86	-	39,87
24 Tumor maligno de la mama femenina.....	-	-	-	-	-	-	-	-	-
25 Tumor maligno del cuello uterino	-	-	-	-	-	-	-	-	-
26 Otros tumores malignos del útero.....	-	-	-	-	-	-	-	-	-
27 Tumor maligno de la próstata	-	-	-	-	-	-	57,72	164,38	398,72
28 Tumor maligno de otras localizaciones	-	-	63,43	-	-	66,89	57,72	219,18	279,11
29 Tumor maligno de localización no especificada...	-	-	-	-	-	-	28,86	-	39,87
30 Leucemia	27,72	-	-	37,31	-	-	-	-	39,87
31 Enfermedad de Hodgkin	-	-	-	-	-	-	-	54,79	-

II.3.4. MORTALIDAD ESPECÍFICA POR EDAD Y CAUSAS DE LA LISTA REDUCIDA. TASAS POR 100.000 HABITANTES. HOMBRES (Continuación).

CAUSA	TOTAL	Menos de 1 año	De 1 a 4 años	De 5 a 9 años	De 10 a 14 años	De 15 a 19 años	De 20 a 24 años	De 25 a 29 años	De 30 a 34 años
32 Otros tumores del tejido linfático y órganos hematopoyéticos	11,37	-	-	-	-	-	-	-	-
33 Tumores benignos	1,62	-	-	-	-	-	-	-	-
34 Carcinoma in situ.....	-	-	-	-	-	-	-	-	-
35 Tumores de evolución incierta y de naturaleza no especificada.....	3,25	-	-	-	-	-	-	-	-
36 Diabetes.....	8,12	-	-	-	-	-	-	-	-
37 Otras enfermedades de las glándulas endocrinas	4,87	-	-	-	-	-	-	-	-
38 Trastornos de la inmunidad (SIDA)	-	-	-	-	-	-	-	-	-
39 Serología o cultivo ⊕ para el VIH	-	-	-	-	-	-	-	-	-
40 Anemias.....	-	-	-	-	-	-	-	-	-
41 Otras enfermedades de la sangre y de los órganos hematopoyéticos...	3,25	-	-	-	18,13	-	-	-	-
42 Psicosis alcohólica.....	-	-	-	-	-	-	-	-	-
43 Otros trastornos mentales.....	16,24	-	-	-	-	-	-	-	-
44 Enfermedades del sistema nervioso y de los órganos de los sentidos.....	16,24	-	-	-	-	-	18,75	-	-
45 Enfermedades reumáticas crónicas del corazón	3,25	-	-	-	-	-	-	-	-
46 Enfermedades hipertensivas.....	8,12	-	-	-	-	-	-	-	-
47 Enfermedades isquémicas del corazón.....	115,33	-	-	-	-	-	-	-	-
48 Otras enfermedades del corazón y de la circulación pulmonar	71,47	-	-	-	-	-	-	18,88	-
49 Enfermedades del corazón mal definidas	6,50	-	-	-	-	-	-	-	-
50 Enfermedades cerebro-vasculares	112,08	-	-	-	-	-	-	-	-
51 Arteriosclerosis	6,50	-	-	-	-	-	-	-	-
52 Enfermedades vasos sanguíneos.....	8,12	-	-	-	-	-	-	-	-
53 Infecciones respiratorias agudas incluida influenza	6,50	-	-	-	-	-	-	-	-
54 Neumonía	21,12	130,04	-	-	-	-	-	-	21,98
55 Bronquitis, enfisema, asma.....	42,23	-	-	-	-	-	-	-	-
56 Otras enfermedades del aparato respiratorio.....	25,99	-	-	-	-	-	-	-	-
57 Gastritis, duodenitis, úlcus péptico	1,62	-	-	-	-	-	-	-	-
58 Cirrosis y otras enfermedades crónicas del hígado.....	16,24	-	-	-	-	-	-	-	-
59 Resto de enfermedades del aparato digestivo.....	34,11	130,04	-	-	-	-	-	-	-

II.3.4. MORTALIDAD ESPECÍFICA POR EDAD Y CAUSAS DE LA LISTA REDUCIDA. TASAS POR 100.000 HABITANTES. HOMBRES (Continuación).

CAUSA	De 35 a 39 años	De 40 a 44 años	De 45 a 49 años	De 50 a 54 años	De 55 a 59 años	De 60 a 64 años	De 65 a 69 años	De 70 a 74 años	De 75 y más años
32 Otros tumores del tejido linfático y órganos hematopoyéticos.....	-	-	-	-	-	66,89	28,86	54,79	119,62
33 Tumores benignos.....	-	-	-	37,31	-	-	-	-	-
34 Carcinoma in situ.....	-	-	-	-	-	-	-	-	-
35 Tumores de evolución incierta y de naturaleza no especificada.....	-	-	-	-	-	-	-	-	79,74
36 Diabetes.....	-	-	-	-	-	-	57,72	54,79	79,74
37 Otras enfermedades de las glándulas endocrinas.....	-	-	-	-	-	-	-	54,79	79,74
38 Trastornos de la inmunidad (SIDA).....	-	-	-	-	-	-	-	-	-
39 Serología o cultivo ⊕ para el VIH.....	-	-	-	-	-	-	-	-	-
40 Anemias.....	-	-	-	-	-	-	-	-	-
41 Otras enfermedades de la sangre y de los órganos hematopoyéticos.....	-	-	-	-	-	-	-	-	39,87
42 Psicosis alcohólica.....	-	-	-	-	-	-	-	-	-
43 Otros trastornos mentales.....	-	24,85	-	-	-	-	28,86	54,79	279,11
44 Enfermedades del sistema nervioso y de los órganos de los sentidos.....	27,72	24,85	-	-	-	-	57,72	109,59	119,62
45 Enfermedades reumáticas crónicas del corazón.....	-	-	-	37,31	-	-	-	-	39,87
46 Enfermedades hipertensivas.....	-	-	-	37,31	-	33,44	-	109,59	39,87
47 Enfermedades isquémicas del corazón.....	-	24,85	31,72	37,31	60,22	234,11	259,74	657,53	1.515,15
48 Otras enfermedades del corazón y de la circulación pulmonar.....	-	-	-	37,31	30,11	66,89	-	219,18	1.395,53
49 Enfermedades del corazón mal definidas.....	-	-	-	37,31	-	-	-	54,79	79,74
50 Enfermedades cerebro-vasculares.....	-	24,85	31,72	37,31	150,56	200,67	86,58	657,53	1.594,90
51 Arteriosclerosis.....	-	-	-	-	-	-	-	54,79	119,62
52 Enfermedades vasos sanguíneos.....	-	-	-	-	-	33,44	57,72	-	79,74
53 Infecciones respiratorias agudas incluida influenza.....	-	-	-	-	-	33,44	-	-	119,62
54 Neumonía.....	27,72	-	-	37,31	-	-	-	54,79	318,98
55 Bronquitis, enfisema, asma.....	-	-	-	-	60,22	100,33	28,86	328,77	558,21
56 Otras enfermedades del aparato respiratorio.....	-	-	31,72	-	30,11	-	28,86	109,59	438,60
57 Gastritis, duodenitis, úlcus péptico.....	-	-	-	37,31	-	-	-	-	-
58 Cirrosis y otras enfermedades crónicas del hígado.....	-	-	-	-	60,22	100,33	115,44	-	39,87
59 Resto de enfermedades del aparato digestivo.....	27,72	-	-	-	-	33,44	173,16	219,18	318,98

II.3.4. MORTALIDAD ESPECÍFICA POR EDAD Y CAUSAS DE LA LISTA REDUCIDA. TASAS POR 100.000 HABITANTES. HOMBRES (Continuación).

CAUSA	TOTAL	Menos de 1 año	De 1 a 4 años	De 5 a 9 años	De 10 a 14 años	De 15 a 19 años	De 20 a 24 años	De 25 a 29 años	De 30 a 34 años
60 Nefritis, síndrome nefrótico, nefrosis	21,12	-	-	-	-	-	-	-	-
61 Resto de las enfermedades del aparato urinario	1,62	-	-	-	-	-	-	-	-
62 Enfermedades de los órganos genitales masculinos.....	-	-	-	-	-	-	-	-	-
63 Enfermedades de los órganos genitales femeninos	-	-	-	-	-	-	-	-	-
64 Complicaciones del embarazo, parto y puerperio.....	-	-	-	-	-	-	-	-	-
65 Enfermedades de piel y tejido celular subcutáneo	-	-	-	-	-	-	-	-	-
66 Enfermedades del sistema osteomuscular y tejido conjuntivo.....	6,50	-	-	-	-	-	-	-	-
67 Anomalías congénitas.....	4,87	130,04	35,21	-	-	-	-	-	-
68 Causas perinatales	4,87	390,12	-	-	-	-	-	-	-
69 Síntomas y estados morbosos mal definidos	21,12	260,08	-	-	-	-	-	-	-
70 Accidentes de vehículo a motor.....	24,37	-	-	-	-	17,41	37,50	37,76	-
71 Caídas accidentales.....	4,87	-	-	-	-	-	-	-	-
72 Ahogamiento.....	6,50	130,04	-	-	-	-	-	-	43,97
73 Accidentes de tipo industrial.....	-	-	-	-	-	-	-	-	-
74 Suicidio y autolesiones.....	11,37	-	-	-	-	-	-	-	43,97
75 Resto de causas externas.....	3,25	-	-	-	-	-	-	-	-
76 Dependencia a las drogas. Abuso de las drogas. Envenenamiento accidental por opiáceos, cocaína	-	-	-	-	-	-	-	-	-

II.3.4. MORTALIDAD ESPECÍFICA POR EDAD Y CAUSAS DE LA LISTA REDUCIDA. TASAS POR 100.000 HABITANTES. HOMBRES (Continuación).

CAUSA	De 35 a 39 años	De 40 a 44 años	De 45 a 49 años	De 50 a 54 años	De 55 a 59 años	De 60 a 64 años	De 65 a 69 años	De 70 a 74 años	De 75 y más años
60 Nefritis, síndrome nefrótico, nefrosis .	-	-	-	-	-	66,89	57,72	-	358,85
61 Resto de las enfermedades del aparato urinario	-	-	-	-	-	-	-	-	39,87
62 Enfermedades de los órganos genitales masculinos	-	-	-	-	-	-	-	-	-
63 Enfermedades de los órganos genitales femeninos	-	-	-	-	-	-	-	-	-
64 Complicaciones del embarazo, parto y puerperio	-	-	-	-	-	-	-	-	-
65 Enfermedades de piel y tejido celular subcutáneo	-	-	-	-	-	-	-	-	-
66 Enfermedades del sistema osteomuscular y tejido conjuntivo	-	-	-	-	-	-	-	-	159,49
67 Anomalías congénitas	27,72	-	-	-	-	-	-	-	-
68 Causas perinatales	-	-	-	-	-	-	-	-	-
69 Síntomas y estados morbosos mal definidos	-	24,85	-	-	-	-	-	-	398,72
70 Accidentes de vehículo a motor	27,72	24,85	-	-	30,11	33,44	57,72	54,79	119,62
71 Caídas accidentales	27,72	-	-	-	30,11	-	-	-	39,87
72 Ahogamiento	-	-	-	-	-	33,44	-	-	-
73 Accidentes de tipo industrial	-	-	-	-	-	-	-	-	-
74 Suicidio y autolesiones	-	-	-	-	60,22	-	28,86	54,79	39,87
75 Resto de causas externas	-	-	31,72	-	-	-	28,86	-	-
76 Dependencia a las drogas. Abuso de las drogas. Envenenamiento accidental por opiáceos, cocaína	-	-	-	-	-	-	-	-	-

II.3.4. MORTALIDAD ESPECÍFICA POR EDAD Y CAUSAS DE LA LISTA REDUCIDA. TASAS POR 100.000 HABITANTES. MUJERES.

CAUSA	TOTAL	Menos de 1 año	De 1 a 4 años	De 5 a 9 años	De 10 a 14 años	De 15 a 19 años	De 20 a 24 años	De 25 a 29 años	De 30 a 34 años
TOTAL.....	837,56	155,04	-	-	37,81	18,49	-	61,92	21,04
01 Fiebres tifoidea y paratifoidea	-	-	-	-	-	-	-	-	-
02 Otras infecciones por salmonella y otras intoxicaciones alimentarias	-	-	-	-	-	-	-	-	-
03 Enfermedades infecciosas intestinales.....	-	-	-	-	-	-	-	-	-
04 Tuberculosis respiratoria	-	-	-	-	-	-	-	-	-
05 Otras tuberculosis.....	-	-	-	-	-	-	-	-	-
06 Otras enfermedades infecciosas bacterianas...	1,60	-	-	-	-	-	-	-	-
07 Hepatitis viral	-	-	-	-	-	-	-	-	-
08 Tétanos.....	-	-	-	-	-	-	-	-	-
09 Resto enfermedades infecciosas víricas	-	-	-	-	-	-	-	-	-
10 Enfermedades parasitarias y resto de infecciones.....	-	-	-	-	-	-	-	-	-
11 Tumor maligno de cavidad bucal y faringe...	1,60	-	-	-	-	-	-	-	-
12 Tumor maligno del esófago.....	1,60	-	-	-	-	-	-	-	-
13 Tumor maligno del estómago.....	11,21	-	-	-	-	-	-	-	-
14 Tumor maligno del intestino delgado.....	1,60	-	-	-	-	-	-	-	-
15 Tumor maligno del intestino grueso	9,61	-	-	-	-	-	-	-	-
16 Tumor maligno del recto.	11,21	-	-	-	-	-	-	-	-
17 Tumor maligno del hígado	8,01	-	-	-	-	-	-	-	-
18 Tumor maligno de la vesícula biliar.....	8,01	-	-	-	-	-	-	-	-
19 Tumor maligno del páncreas.....	8,01	-	-	-	-	-	-	-	-
20 Tumor maligno de la laringe.....	-	-	-	-	-	-	-	-	-
21 Tumor maligno de la tráquea, de los bronquios y del pulmón	8,01	-	-	-	-	-	-	-	21,04
22 Tumor maligno de los huesos	-	-	-	-	-	-	-	-	-
23 Tumor maligno de la piel.....	3,20	-	-	-	-	-	-	-	-
24 Tumor maligno de la mama femenina	35,23	-	-	-	-	-	-	-	-
25 Tumor maligno del cuello uterino	4,80	-	-	-	-	-	-	-	-
26 Otros tumores malignos del útero	11,21	-	-	-	-	-	-	-	-
27 Tumor maligno de la próstata.....	-	-	-	-	-	-	-	-	-
28 Tumor maligno de otras localizaciones.....	20,82	-	-	-	-	-	-	-	-
29 Tumor maligno de localización no especificada ...	11,21	-	-	-	-	-	-	-	-
30 Leucemia	4,80	-	-	-	18,90	-	-	-	-
31 Enfermedad de Hodgkin	-	-	-	-	-	-	-	-	-

II.3.4. MORTALIDAD ESPECÍFICA POR EDAD Y CAUSAS DE LA LISTA REDUCIDA. TASAS POR 100.000 HABITANTES. MUJERES.

CAUSA	De 35 a 39 años	De 40 a 44 años	De 45 a 49 años	De 50 a 54 años	De 55 a 59 años	De 60 a 64 años	De 65 a 69 años	De 70 a 74 años	De 75 y más años
TOTAL.....	108,90	104,63	250,00	180,90	312,61	693,10	855,43	2.039,01	9.259,71
01 Fiebres tifoidea y paratifoidea	-	-	-	-	-	-	-	-	-
02 Otras infecciones por salmonella y otras intoxicaciones alimentarias	-	-	-	-	-	-	-	-	-
03 Enfermedades infecciosas intestinales.....	-	-	-	-	-	-	-	-	-
04 Tuberculosis respiratoria	-	-	-	-	-	-	-	-	-
05 Otras tuberculosis	-	-	-	-	-	-	-	-	-
06 Otras enfermedades infecciosas bacterianas..	-	-	-	-	-	-	-	-	24,11
07 Hepatitis viral	-	-	-	-	-	-	-	-	-
08 Tétanos.....	-	-	-	-	-	-	-	-	-
09 Resto enfermedades infecciosas víricas	-	-	-	-	-	-	-	-	-
10 Enfermedades parasitarias y resto de infecciones.....	-	-	-	-	-	-	-	-	-
11 Tumor maligno de cavidad bucal y faringe.....	-	-	-	-	-	-	-	-	24,11
12 Tumor maligno del esófago.....	-	-	-	-	34,73	-	-	-	-
13 Tumor maligno del estómago.....	-	-	-	-	-	27,72	-	88,65	96,46
14 Tumor maligno del intestino delgado	-	-	-	-	-	-	-	-	24,11
15 Tumor maligno del intestino grueso	-	-	-	-	-	-	-	88,65	96,46
16 Tumor maligno del recto.	27,23	-	-	-	34,73	27,72	-	-	96,46
17 Tumor maligno del hígado	-	-	-	-	-	27,72	57,03	-	48,23
18 Tumor maligno de la vesícula biliar.....	-	-	-	-	-	27,72	57,03	-	48,23
19 Tumor maligno del páncreas	-	-	-	-	-	27,72	28,51	-	72,34
20 Tumor maligno de la laringe.....	-	-	-	-	-	-	-	-	-
21 Tumor maligno de la tráquea, de los bronquios y del pulmón	-	-	-	-	-	27,72	-	44,33	48,23
22 Tumor maligno de los huesos.....	-	-	-	-	-	-	-	-	-
23 Tumor maligno de la piel.....	-	-	-	-	-	27,72	-	-	24,11
24 Tumor maligno de la mama femenina.....	-	26,16	93,75	-	34,73	83,17	142,57	221,63	96,46
25 Tumor maligno del cuello uterino	-	-	31,25	-	-	55,45	-	-	-
26 Otros tumores malignos del útero	-	-	-	36,18	34,73	55,45	28,51	44,33	24,11
27 Tumor maligno de la próstata	-	-	-	-	-	-	-	-	-
28 Tumor maligno de otras localizaciones	-	-	31,25	36,18	-	27,72	-	44,33	217,02
29 Tumor maligno de localización no especificada...	-	-	-	-	-	55,45	28,51	132,98	24,11
30 Leucemia	-	-	-	36,18	-	-	28,51	-	-
31 Enfermedad de Hodgkin	-	-	-	-	-	-	-	-	-

II.3.4. MORTALIDAD ESPECÍFICA POR EDAD Y CAUSAS DE LA LISTA REDUCIDA. TASAS POR 100.000 HABITANTES. MUJERES (Continuación).

CAUSA	TOTAL	Menos de 1 año	De 1 a 4 años	De 5 a 9 años	De 10 a 14 años	De 15 a 19 años	De 20 a 24 años	De 25 a 29 años	De 30 a 34 años
32 Otros tumores del tejido linfático y órganos hematopoyéticos	6,41	-	-	-	-	-	-	-	-
33 Tumores benignos	-	-	-	-	-	-	-	-	-
34 Carcinoma in situ	-	-	-	-	-	-	-	-	-
35 Tumores de evolución incierta y de naturaleza no especificada	4,80	-	-	-	-	-	-	-	-
36 Diabetes	22,42	-	-	-	-	-	-	-	-
37 Otras enfermedades de las glándulas endocrinas	6,41	-	-	-	-	-	-	-	-
38 Trastornos de la inmunidad (SIDA)	1,60	-	-	-	-	-	-	20,64	-
39 Serología o cultivo ⊕ para el VIH	-	-	-	-	-	-	-	-	-
40 Anemias	1,60	-	-	-	-	-	-	-	-
41 Otras enfermedades de la sangre y de los órganos hematopoyéticos ...	-	-	-	-	-	-	-	-	-
42 Psicosis alcohólica	-	-	-	-	-	-	-	-	-
43 Otros trastornos mentales	24,02	-	-	-	-	-	-	-	-
44 Enfermedades del sistema nervioso y de los órganos de los sentidos	9,61	-	-	-	-	18,49	-	-	-
45 Enfermedades reumáticas crónicas del corazón	8,01	-	-	-	-	-	-	-	-
46 Enfermedades hipertensivas	9,61	-	-	-	-	-	-	-	-
47 Enfermedades isquémicas del corazón	96,09	-	-	-	-	-	-	20,64	-
48 Otras enfermedades del corazón y de la circulación pulmonar	118,51	-	-	-	-	-	-	-	-
49 Enfermedades del corazón mal definidas	3,20	-	-	-	-	-	-	-	-
50 Enfermedades cerebro-vasculares	152,14	-	-	-	-	-	-	-	-
51 Arteriosclerosis	16,01	-	-	-	-	-	-	-	-
52 Enfermedades vasos sanguíneos	1,60	-	-	-	-	-	-	-	-
53 Infecciones respiratorias agudas incluida influenza	4,80	-	-	-	-	-	-	-	-
54 Neumonía	12,81	-	-	-	-	-	-	-	-
55 Bronquitis, enfisema, asma	22,42	-	-	-	-	-	-	-	-
56 Otras enfermedades del aparato respiratorio	33,63	-	-	-	-	-	-	-	-
57 Gastritis, duodenitis, úlcus péptico	1,60	-	-	-	-	-	-	-	-
58 Cirrosis y otras enfermedades crónicas del hígado	11,21	-	-	-	-	-	-	-	-
59 Resto de enfermedades del aparato digestivo	27,22	-	-	-	-	-	-	-	-

II.3.4. MORTALIDAD ESPECÍFICA POR EDAD Y CAUSAS DE LA LISTA REDUCIDA. TASAS POR 100.000 HABITANTES. MUJERES (Continuación).

CAUSA	De 35 a 39 años	De 40 a 44 años	De 45 a 49 años	De 50 a 54 años	De 55 a 59 años	De 60 a 64 años	De 65 a 69 años	De 70 a 74 años	De 75 y más años
32 Otros tumores del tejido linfático y órganos hematopoyéticos.....	-	-	-	36,18	-	27,72	28,51	-	24,11
33 Tumores benignos.....	-	-	-	-	-	-	-	-	-
34 Carcinoma in situ.....	-	-	-	-	-	-	-	-	-
35 Tumores de evolución incierta y de naturaleza no especificada.....	-	-	-	-	-	-	-	-	72,34
36 Diabetes.....	-	-	-	-	-	-	-	88,65	289,37
37 Otras enfermedades de las glándulas endocrinas.....	-	-	-	-	-	-	-	-	96,46
38 Trastornos de la inmunidad (SIDA).....	-	-	-	-	-	-	-	-	-
39 Serología o cultivo ⊕ para el VIH.....	-	-	-	-	-	-	-	-	-
40 Anemias.....	-	-	-	-	-	-	-	44,33	-
41 Otras enfermedades de la sangre y de los órganos hematopoyéticos.....	-	-	-	-	-	-	-	-	-
42 Psicosis alcohólica.....	-	-	-	-	-	-	-	-	-
43 Otros trastornos mentales.....	-	-	-	-	-	-	-	-	361,71
44 Enfermedades del sistema nervioso y de los órganos de los sentidos.....	27,23	-	-	-	-	-	-	-	96,46
45 Enfermedades reumáticas crónicas del corazón.....	-	-	-	-	-	-	28,51	88,65	48,23
46 Enfermedades hipertensivas.....	27,23	-	-	-	-	-	28,51	-	96,46
47 Enfermedades isquémicas del corazón.....	-	26,16	62,50	-	34,73	55,45	114,06	265,96	1.036,89
48 Otras enfermedades del corazón y de la circulación pulmonar.....	-	26,16	-	-	34,73	27,72	-	132,98	1.639,74
49 Enfermedades del corazón mal definidas.....	-	-	-	-	-	-	-	-	48,23
50 Enfermedades cerebro-vasculares.....	-	-	-	36,18	-	83,17	114,06	310,28	1.929,11
51 Arteriosclerosis.....	-	-	-	-	-	-	-	-	241,14
52 Enfermedades vasos sanguíneos.....	-	-	-	-	-	-	-	-	24,11
53 Infecciones respiratorias agudas incluida influenza.....	-	-	-	-	-	-	-	-	72,34
54 Neumonía.....	-	-	-	-	-	-	-	88,65	144,68
55 Bronquitis, enfisema, asma.....	-	-	-	-	-	-	-	44,33	313,48
56 Otras enfermedades del aparato respiratorio.....	-	-	-	-	-	-	-	-	506,39
57 Gastritis, duodenitis, úlcus péptico.....	-	-	-	-	-	-	28,51	-	-
58 Cirrosis y otras enfermedades crónicas del hígado.....	-	-	-	-	34,73	27,72	28,51	44,33	72,34
59 Resto de enfermedades del aparato digestivo.....	-	-	-	-	34,73	-	28,51	88,65	313,48

II.3.4. MORTALIDAD ESPECÍFICA POR EDAD Y CAUSAS DE LA LISTA REDUCIDA. TASAS POR 100.000 HABITANTES. MUJERES (Continuación).

CAUSA	TOTAL	Menos de 1 año	De 1 a 4 años	De 5 a 9 años	De 10 a 14 años	De 15 a 19 años	De 20 a 24 años	De 25 a 29 años	De 30 a 34 años
60 Nefritis, síndrome nefrótico, nefrosis	19,22	-	-	-	-	-	-	-	-
61 Resto de las enfermedades del aparato urinario	3,20	-	-	-	-	-	-	-	-
62 Enfermedades de los órganos genitales masculinos.....	-	-	-	-	-	-	-	-	-
63 Enfermedades de los órganos genitales femeninos	-	-	-	-	-	-	-	-	-
64 Complicaciones del embarazo, parto y puerperio.....	-	-	-	-	-	-	-	-	-
65 Enfermedades de piel y tejido celular subcutáneo	1,60	-	-	-	-	-	-	-	-
66 Enfermedades del sistema osteomuscular y tejido conjuntivo.....	9,61	-	-	-	-	-	-	-	-
67 Anomalías congénitas.....	1,60	-	-	-	-	-	-	-	-
68 Causas perinatales	1,60	155,04	-	-	-	-	-	-	-
69 Síntomas y estados morbosos mal definidos	30,43	-	-	-	18,90	-	-	-	-
70 Accidentes de vehículo a motor.	3,20	-	-	-	-	-	-	20,64	-
71 Caídas accidentales.....	1,60	-	-	-	-	-	-	-	-
72 Ahogamiento.....	-	-	-	-	-	-	-	-	-
73 Accidentes de tipo industrial.....	-	-	-	-	-	-	-	-	-
74 Suicidio y autolesiones.....	3,20	-	-	-	-	-	-	-	-
75 Resto de causas externas.....	4,80	-	-	-	-	-	-	-	-
76 Dependencia a las drogas. Abuso de las drogas. Envenenamiento accidental por opiáceos, cocaína	-	-	-	-	-	-	-	-	-

II.3.4. MORTALIDAD ESPECÍFICA POR EDAD Y CAUSAS DE LA LISTA REDUCIDA. TASAS POR 100.000 HABITANTES. MUJERES (Continuación).

CAUSA	De 35 a 39 años	De 40 a 44 años	De 45 a 49 años	De 50 a 54 años	De 55 a 59 años	De 60 a 64 años	De 65 a 69 años	De 70 a 74 años	De 75 y más años
60 Nefritis, síndrome nefrótico, nefrosis .	-	-	-	-	-	-	57,03	88,65	192,91
61 Resto de las enfermedades del aparato urinario	-	-	-	-	-	-	-	44,33	24,11
62 Enfermedades de los órganos genitales masculinos	-	-	-	-	-	-	-	-	-
63 Enfermedades de los órganos genitales femeninos	-	-	-	-	-	-	-	-	-
64 Complicaciones del embarazo, parto y puerperio	-	-	-	-	-	-	-	-	-
65 Enfermedades de piel y tejido celular subcutáneo	-	-	-	-	-	-	-	-	24,11
66 Enfermedades del sistema osteomuscular y tejido conjuntivo	-	-	-	-	-	-	-	-	144,68
67 Anomalías congénitas	-	-	-	-	-	-	-	-	24,11
68 Causas perinatales	-	-	-	-	-	-	-	-	-
69 Síntomas y estados morbosos mal definidos	27,23	-	-	-	-	-	-	-	409,93
70 Accidentes de vehículo a motor	-	-	-	-	34,73	-	-	-	-
71 Caídas accidentales	-	-	-	-	-	-	-	-	24,11
72 Ahogamiento	-	-	-	-	-	-	-	-	-
73 Accidentes de tipo industrial	-	-	-	-	-	-	-	-	-
74 Suicidio y autolesiones	-	26,16	31,25	-	-	-	-	-	-
75 Resto de causas externas	-	-	-	-	-	-	28,51	44,33	24,11
76 Dependencia a las drogas. Abuso de las drogas. Envenenamiento accidental por opiáceos, cocaína	-	-	-	-	-	-	-	-	-

II.3.5. DEFUNCIONES DE MENORES DE 1 AÑO POR EDAD Y SEXO.

GRUPOS DE EDAD	TOTAL	Hombres	Mujeres
TOTAL(*)	10	9	1
Nacidos muertos	7	4	3
Menos de 24 horas.....	3	3	-
De 1 a 6 días.....	2	1	1
De 7 a 27 días.....	1	1	-
De 28 días a 1 año	4	4	-

(*) No incluye los nacidos muertos.

II.3.6. MORTALIDAD INFANTIL POR SUBGRUPOS Y SEXO. TASAS POR 1.000 NACIDOS VIVOS (*).

TIPO DE TASA	TOTAL	Hombres	Mujeres
Tasa de Mortalidad Perinatal (TMP).....	8,54	10,96	5,93
Tasa de Mortalidad Neonatal (TMN)	4,29	6,89	1,49
Tasa de Mortalidad Neonatal Precoz (TMN Precoz)	3,58	5,51	1,49
Tasa de Mortalidad Neonatal Tardía (TMN Tardía).....	0,72	1,38	-
Tasa de Mortalidad Posneonatal (TMPN)	2,86	5,51	-
Tasa de Mortalidad Infantil (TMI).....	7,15	12,40	1,49

(*) Excepto la tasa de mortalidad perinatal que es por 1.000 nacidos vivos y muertos.

II.3.7. AÑOS POTENCIALES DE VIDA PERDIDOS POR GRANDES GRUPOS DE CAUSAS Y SEXO.

GRANDES GRUPOS	TOTAL				HOMBRES				MUJERES			
	APVP	%	Media	DE	APVP	%	Media	DE	APVP	%	Media	DE
TOTAL.....	3.694	100,00	12,96	13,33	2.486	67,29	12,88	13,25	1.208	32,71	13,13	13,49
I Enfermedades infecciosas y parasitarias.....	11	0,28	3,50	2,16	11	0,28	3,50	2,16	-	-	-	-
II Tumores.....	1.321	35,77	11,19	11,03	768	20,78	11,12	10,99	554	14,99	11,30	11,08
III Enfermedades de las glándulas endocrinas, de la nutrición, del metabolismo y trastornos de la inmunidad.....	46	1,23	15,17	20,04	2	0,05	1,00	0,50	44	1,18	43,50	-
IV Enfermedades de la sangre y de los órganos hematopoyéticos.....	59	1,58	58,50	-	59	1,58	58,50	-	-	-	-	-
V Trastornos mentales.....	32	0,87	16,00	12,50	32	0,87	16,00	12,50	-	-	-	-
VI Enfermedades del sistema nervioso y de los órganos de los sentidos.....	201	5,43	28,64	18,98	114	3,07	22,70	18,24	87	2,36	43,50	11,00
VII Enfermedades del aparato circulatorio.....	783	21,19	10,43	9,00	499	13,51	9,98	7,94	284	7,68	11,34	10,76
VIII Enfermedades del aparato respiratorio.....	176	4,75	13,50	10,88	176	4,75	13,50	10,88	-	-	-	-
IX Enfermedades del aparato digestivo.....	159	4,30	6,63	6,85	123	3,33	6,83	7,35	36	0,97	6,00	4,99
X Enfermedades del aparato genitourinario.....	21	0,57	3,50	2,08	19	0,51	4,75	1,30	2	0,05	1,00	0,50
XI Complicaciones del embarazo, del parto y del puerperio.....	-	-	-	-	-	-	-	-	-	-	-	-
XII Enfermedades de la piel y del tejido celular subcutáneo.....	-	-	-	-	-	-	-	-	-	-	-	-
XIII Enfermedades del sistema osteomuscular y del tejido conjuntivo.....	-	-	-	-	-	-	-	-	-	-	-	-
XIV Anomalías congénitas.....	98	2,65	49,00	17,50	98	2,65	49,00	17,50	-	-	-	-
XV Ciertas afecciones originadas en el período perinatal.....	-	-	-	-	-	-	-	-	-	-	-	-
XVI Signos, síntomas y estados morbosos mal definidos.....	119	3,21	39,50	14,51	26	0,69	25,50	-	93	2,52	46,50	13,00
XVII Traumatismos y envenenamientos.....	671	18,17	23,96	16,55	562	15,20	24,41	17,15	110	2,96	21,90	13,22

II.3.8. AÑOS POTENCIALES DE VIDA PERDIDOS POR CAUSAS DE LA LISTA REDUCIDA Y SEXO.

CAUSA	TOTAL				HOMBRES				MUJERES			
	APVP	%	Media	DE	APVP	%	Media	DE	APVP	%	Media	DE
TOTAL.....	3.694	100,00	12,96	13,33	2.486	67,29	12,88	13,25	1.208	32,71	13,13	13,49
01 Fiebres tifoidea y paratifoidea	-	-	-	-	-	-	-	-	-	-	-	-
02 Otras infecciones por salmonella y otras intoxicaciones alimentarias.....	-	-	-	-	-	-	-	-	-	-	-	-
03 Enfermedades infecciosas intestinales.....	2	0,04	1,50	-	2	0,04	1,50	-	-	-	-	-
04 Tuberculosis respiratoria	7	0,18	6,50	-	7	0,18	6,50	-	-	-	-	-
05 Otras tuberculosis.....	-	-	-	-	-	-	-	-	-	-	-	-
06 Otras enfermedades infecciosas bacterianas	3	0,07	2,50	-	3	0,07	2,50	-	-	-	-	-
07 Hepatitis viral	-	-	-	-	-	-	-	-	-	-	-	-
08 Tétanos.....	-	-	-	-	-	-	-	-	-	-	-	-
09 Resto enfermedades infecciosas víricas	-	-	-	-	-	-	-	-	-	-	-	-
10 Enfermedades parasitarias y resto de infecciones.....	-	-	-	-	-	-	-	-	-	-	-	-
11 Tumor maligno de cavidad bucal y faringe.....	125	3,37	17,79	7,30	125	3,37	17,79	7,30	-	-	-	-
12 Tumor maligno del esófago.....	33	0,88	10,83	3,77	19	0,51	9,50	4,00	14	0,37	13,50	-
13 Tumor maligno del estómago.....	23	0,62	3,83	2,43	18	0,47	3,50	2,53	6	0,15	5,50	-
14 Tumor maligno del intestino delgado...	-	-	-	-	-	-	-	-	-	-	-	-
15 Tumor maligno del intestino grueso	35	0,93	11,50	5,89	35	0,93	11,50	5,89	-	-	-	-
16 Tumor maligno del recto.	71	1,92	11,83	10,66	22	0,58	7,17	5,91	50	1,34	16,50	12,19
17 Tumor maligno del hígado	23	0,62	3,83	3,35	12	0,31	3,83	2,49	12	0,31	3,83	4,03
18 Tumor maligno de la vesícula biliar.....	30	0,80	5,90	6,09	22	0,60	11,00	6,50	8	0,20	2,50	2,16
19 Tumor maligno del páncreas.....	24	0,64	7,83	2,36	10	0,26	9,50	-	14	0,38	7,00	2,50
20 Tumor maligno de la laringe.....	4	0,09	3,50	-	4	0,09	3,50	-	-	-	-	-
21 Tumor maligno de la tráquea, de los bronquios y del pulmón.....	252	6,82	10,50	7,63	207	5,60	9,41	5,81	45	1,22	22,50	13,00
22 Tumor maligno de los huesos.....	68	1,84	34,00	20,50	68	1,84	34,00	20,50	-	-	-	-
23 Tumor maligno de la piel.....	18	0,47	5,83	2,05	12	0,32	6,00	2,50	6	0,15	5,50	-
24 Tumor maligno de la mama femenina .	143	3,86	10,96	9,21	-	-	-	-	143	3,86	10,96	9,21
25 Tumor maligno del cuello uterino	37	0,99	12,17	8,73	-	-	-	-	37	0,99	12,17	8,73
26 Otros tumores malignos del útero.....	45	1,20	8,90	5,04	-	-	-	-	45	1,20	8,90	5,04
27 Tumor maligno de la próstata.....	3	0,08	1,50	1,00	3	0,08	1,50	1,00	-	-	-	-
28 Tumor maligno de otras localizaciones.....	116	3,13	12,83	8,30	68	1,85	11,33	8,63	48	1,29	15,83	6,65
29 Tumor maligno de localización no especificada.....	24	0,65	6,00	3,20	5	0,12	4,50	-	20	0,53	6,50	3,56
30 Leucemia	192	5,20	32,00	22,33	110	2,96	36,50	20,05	83	2,23	27,50	23,55
31 Enfermedad de Hodgkin	-	-	-	-	-	-	-	-	-	-	-	-

II.3.8. AÑOS POTENCIALES DE VIDA PERDIDOS POR CAUSAS DE LA LISTA REDUCIDA Y SEXO (Continuación).

CAUSA	TOTAL				HOMBRES				MUJERES			
	APVP	%	Media	DE	APVP	%	Media	DE	APVP	%	Media	DE
32 Otros tumores del tejido linfático y órganos hematopoyéticos	44	1,19	7,33	3,98	16	0,42	5,17	1,25	29	0,77	9,50	4,55
33 Tumores benignos	17	0,45	16,50	-	17	0,45	16,50	-	-	-	-	-
34 Carcinoma in situ	-	-	-	-	-	-	-	-	-	-	-	-
35 Tumores de evolución incierta y de naturaleza no especificada	-	-	-	-	-	-	-	-	-	-	-	-
36 Diabetes	2	0,05	1,00	0,50	2	0,05	1,00	0,50	-	-	-	-
37 Otras enfermedades de las glándulas endocrinas	-	-	-	-	-	-	-	-	-	-	-	-
38 Trastornos de la inmunidad (SIDA)	44	1,18	43,50	-	-	-	-	-	44	1,18	43,50	-
39 Serología o cultivo ⊕ para el VIH	-	-	-	-	-	-	-	-	-	-	-	-
40 Anemias	-	-	-	-	-	-	-	-	-	-	-	-
41 Otras enfermedades de la sangre y de los órganos hematopoyéticos	59	1,58	58,50	-	59	1,58	58,50	-	-	-	-	-
42 Psicosis alcohólica	-	-	-	-	-	-	-	-	-	-	-	-
43 Otros trastornos mentales	32	0,87	16,00	12,50	32	0,87	16,00	12,50	-	-	-	-
44 Enfermedades del sistema nervioso y de los órganos de los sentidos	201	5,43	28,64	18,98	114	3,07	22,70	18,24	87	2,36	43,50	11,00
45 Enfermedades reumáticas crónicas del corazón	21	0,57	10,50	6,00	17	0,45	16,50	-	5	0,12	4,50	-
46 Enfermedades hipertensivas	62	1,68	15,50	10,49	27	0,73	13,50	4,00	35	0,95	17,50	14,00
47 Enfermedades isquémicas del corazón	302	8,18	9,44	9,77	154	4,16	7,31	7,01	149	4,02	13,50	12,60
48 Otras enfermedades del corazón y de la circulación pulmonar	132	3,57	16,50	10,70	86	2,31	17,10	12,32	47	1,26	15,50	7,12
49 Enfermedades del corazón mal definidas	17	0,45	16,50	-	17	0,45	16,50	-	-	-	-	-
50 Enfermedades cerebro-vasculares	237	6,40	9,46	6,26	188	5,08	11,03	6,37	49	1,33	6,13	4,47
51 Arteriosclerosis	-	-	-	-	-	-	-	-	-	-	-	-
52 Enfermedades vasos sanguíneos	13	0,34	4,17	0,94	13	0,34	4,17	0,94	-	-	-	-
53 Infecciones respiratorias agudas incluida influenza	7	0,18	6,50	-	7	0,18	6,50	-	-	-	-	-
54 Neumonía	89	2,40	29,50	8,29	89	2,40	29,50	8,29	-	-	-	-
55 Bronquitis, enfisema, asma	46	1,25	7,67	4,06	46	1,25	7,67	4,06	-	-	-	-
56 Otras enfermedades del aparato respiratorio	35	0,93	11,50	8,16	35	0,93	11,50	8,16	-	-	-	-
57 Gastritis, duodenitis, úlcus péptico	19	0,51	9,50	9,00	19	0,50	18,50	-	1	0,01	0,50	-
58 Cirrosis y otras enfermedades crónicas del hígado	72	1,95	6,00	4,05	55	1,48	6,06	3,89	18	0,47	5,83	4,50
59 Resto de enfermedades del aparato digestivo	68	1,84	6,80	8,63	50	1,35	6,25	9,30	18	0,49	9,00	4,50
60 Nefritis, síndrome nefrótico, nefrosis ..	21	0,57	3,50	2,08	19	0,51	4,75	1,30	2	0,05	1,00	0,50

II.3.8. AÑOS POTENCIALES DE VIDA PERDIDOS POR CAUSAS DE LA LISTA REDUCIDA Y SEXO (Continuación).

CAUSA	TOTAL				HOMBRES				MUJERES			
	APVP	%	Media	DE	APVP	%	Media	DE	APVP	%	Media	DE
61 Resto de las enfermedades del aparato urinario	-	-	-	-	-	-	-	-	-	-	-	-
62 Enfermedades de los órganos genitales masculinos.....	-	-	-	-	-	-	-	-	-	-	-	-
63 Enfermedades de los órganos genitales femeninos	-	-	-	-	-	-	-	-	-	-	-	-
64 Complicaciones del embarazo, parto y puerperio	-	-	-	-	-	-	-	-	-	-	-	-
65 Enfermedades de piel y tejido celular subcutáneo	-	-	-	-	-	-	-	-	-	-	-	-
66 Enfermedades del sistema osteomuscular y tejido conjuntivo.....	-	-	-	-	-	-	-	-	-	-	-	-
67 Anomalías congénitas.....	98	2,65	49,00	17,50	98	2,66	49,00	17,50	-	-	-	-
68 Causas perinatales	-	-	-	-	-	-	-	-	-	-	-	-
69 Síntomas y estados morbosos mal definidos	119	3,21	39,50	14,51	26	0,69	25,50	-	93	2,52	46,50	13,00
70 Accidentes de vehículo a motor.	371	10,03	28,50	18,24	315	8,51	28,59	18,69	56	1,52	28,00	15,50
71 Caídas accidentales.....	43	1,16	21,50	10,00	43	1,16	21,50	10,00	-	-	-	-
72 Ahogamiento	84	2,26	27,83	15,80	84	2,26	27,83	15,80	-	-	-	-
73 Accidentes de tipo industrial	-	-	-	-	-	-	-	-	-	-	-	-
74 Suicidio y autolesiones.....	145	3,91	20,64	12,59	96	2,59	19,10	14,60	49	1,33	24,50	1,00
75 Resto de causas externas.....	30	0,80	9,83	9,74	25	0,68	12,50	11,00	5	0,12	4,50	-
76 Dependencia a las drogas. Abuso de las drogas. Envenenamiento accidental por opiáceos, cocaína	-	-	-	-	-	-	-	-	-	-	-	-

II.3.9. RAZÓN DE MORTALIDAD ESTÁNDAR E INTERVALO DE CONFIANZA AL 95% SEGÚN GRANDES GRUPOS DE CAUSAS Y SEXO.

GRANDES GRUPOS	TOTAL			HOMBRES			MUJERES		
	RME	Interv. confian.		RME	Interv. confian.		RME	Interv. confian.	
		L inf.	L sup.		L inf.	L sup.		L inf.	L sup.
TOTAL	100,56	94,61	106,79	95,06	87,22	103,41	105,97	97,08	115,45
I Enfermedades infecciosas y parasitarias	49,60	18,11	107,96	66,48	21,43	155,15	21,54	0,28	119,85
II Tumores	105,60	92,94	119,50	97,87	82,54	115,22	115,98	95,05	140,15
III Enfermedades de las glándulas endocrinas, de la nutrición, del metabolismo y trastornos de la inmunidad	60,04	39,56	87,36	36,83	15,86	72,58	81,70	49,17	127,60
IV Enfermedades de la sangre y de los órganos hematopoyéticos	63,92	12,85	186,77	106,32	11,94	383,85	35,91	0,47	199,80
V Trastornos mentales	86,97	56,27	128,40	83,66	40,05	153,87	89,16	49,86	147,06
VI Enfermedades del sistema nervioso y de los órganos de los sentidos	92,32	52,73	149,93	94,52	45,25	173,83	87,53	31,96	190,53
VII Enfermedades del aparato circulatorio	105,49	96,04	115,62	104,17	90,37	119,49	106,26	93,57	120,20
VIII Enfermedades del aparato respiratorio	97,31	79,58	117,80	86,03	65,48	110,97	114,04	83,48	152,12
IX Enfermedades del aparato digestivo	101,49	76,86	131,50	91,77	62,76	129,56	115,37	74,64	170,32
X Enfermedades del aparato genitourinario	96,20	63,91	139,04	86,13	47,05	144,51	107,13	58,52	179,75
XI Complicaciones del embarazo, del parto y del puerperio	-	-	-	-	-	-	-	-	-
XII Enfermedades de la piel y del tejido celular subcutáneo	33,95	0,44	188,90	-	-	-	41,69	0,54	231,93
XIII Enfermedades del sistema osteomuscular y del tejido conjuntivo	116,79	55,91	214,79	149,57	40,24	382,92	102,35	37,37	222,77
XIV Anomalías congénitas	101,44	27,29	259,72	117,50	23,62	343,31	70,56	0,92	392,60
XV Ciertas afecciones originadas en el período perinatal	88,84	23,90	227,45	104,15	20,93	304,30	60,04	0,78	334,06
XVI Signos, síntomas y estados morbosos mal definidos	155,73	106,50	219,85	158,25	84,18	270,63	153,61	92,44	239,90
XVII Traumatismos y envenenamientos	83,65	59,48	114,36	83,77	56,91	118,91	79,68	34,31	157,00

II.3.10. RAZÓN DE MORTALIDAD ESTÁNDAR E INTERVALO DE CONFIANZA AL 95% SEGÚN CAUSAS DE LA LISTA REDUCIDA Y SEXO.

CAUSA	TOTAL			HOMBRES			MUJERES		
	RME	Interv. confian.		RME	Interv. confian.		RME	Interv. confian.	
		L inf.	L sup.		L inf.	L sup.		L inf.	L sup.
TOTAL.....	100,56	94,61	106,79	95,06	87,22	103,41	105,97	97,08	115,45
01 Fiebres tifoidea y paratifoidea	-	-	-	-	-	-	-	-	-
02 Otras infecciones por salmonella y otras intoxicaciones alimentarias	-	-	-	-	-	-	-	-	-
03 Enfermedades infecciosas intestinales.....	128,08	1,67	712,64	186,25	2,43	1.036,25	-	-	-
04 Tuberculosis respiratoria	39,70	0,52	220,87	48,20	0,63	268,17	-	-	-
05 Otras tuberculosis.....	-	-	-	-	-	-	-	-	-
06 Otras enfermedades infecciosas bacterianas	45,85	9,22	133,97	58,91	6,62	212,70	31,74	0,41	176,62
07 Hepatitis viral	-	-	-	-	-	-	-	-	-
08 Tétanos.....	-	-	-	-	-	-	-	-	-
09 Resto enfermedades infecciosas víricas	-	-	-	-	-	-	-	-	-
10 Enfermedades parasitarias y resto de infecciones..	99,13	1,30	551,56	154,03	2,01	857,02	-	-	-
11 Tumor maligno de cavidad bucal y faringe.	141,55	67,76	260,33	152,96	69,80	290,38	80,10	1,05	445,65
12 Tumor maligno del esófago.....	150,27	54,87	327,09	130,23	41,97	303,92	412,75	5,39	2.296,51
13 Tumor maligno del estómago.....	108,64	63,25	173,95	102,43	49,04	188,38	116,43	46,64	239,90
14 Tumor maligno del intestino delgado.....	263,29	3,44	1.464,92	-	-	-	394,52	5,16	2.195,03
15 Tumor maligno del intestino grueso	75,05	39,92	128,35	75,05	30,07	154,64	74,34	27,15	161,82
16 Tumor maligno del recto.	125,95	60,30	231,64	72,05	14,48	210,53	182,59	73,15	376,23
17 Tumor maligno del hígado	111,18	50,73	211,06	107,76	28,99	275,88	113,59	36,61	265,08
18 Tumor maligno de la vesícula biliar	175,67	70,38	361,97	135,94	15,27	490,81	200,77	64,70	468,53
19 Tumor maligno del páncreas.....	92,41	42,17	175,44	80,03	21,53	204,90	105,54	34,01	246,29
20 Tumor maligno de la laringe.....	73,85	19,87	189,07	72,10	19,40	184,58	-	-	-
21 Tumor maligno de la tráquea, de los bronquios y del pulmón.....	117,28	86,17	155,96	115,94	83,55	156,72	111,14	35,82	259,36
22 Tumor maligno de los huesos	83,61	9,39	301,89	110,16	12,37	397,75	-	-	-
23 Tumor maligno de la piel.....	107,07	34,51	249,88	122,10	24,54	356,77	88,59	9,95	319,86
24 Tumor maligno de la mama de la mujer	122,55	76,78	185,56	-	-	-	124,44	77,96	188,41
25 Tumor maligno del cuello uterino	96,61	19,42	282,29	-	-	-	97,71	19,64	285,48
26 Otros tumores maligno del útero.....	143,40	57,45	295,48	-	-	-	145,55	58,31	299,91
27 Tumor maligno de la próstata.....	88,00	49,22	145,15	85,71	47,94	141,38	-	-	-
28 Tumor maligno de otras localizaciones.....	98,95	66,75	141,26	97,57	56,81	156,23	99,32	52,83	169,86
29 Tumor maligno de localización no especificada.....	66,53	30,36	126,31	26,21	2,94	94,64	117,19	46,95	241,47
30 Leucemia	94,41	37,82	194,53	79,38	21,36	203,24	123,35	24,79	360,40
31 Enfermedad de Hodgkin	133,17	1,74	740,96	156,13	2,04	868,70	-	-	-

II.3.10. RAZÓN DE MORTALIDAD ESTÁNDAR E INTERVALO DE CONFIANZA AL 95% SEGÚN CAUSAS DE LA LISTA REDUCIDA Y SEXO (Continuación).

CAUSA	TOTAL			HOMBRES			MUJERES		
	RME	Interv. confian.		RME	Interv. confian.		RME	Interv. confian.	
		L inf.	L sup.		L inf.	L sup.		L inf.	L sup.
32 Otros tumores del tejido linfático y órganos hematopoyéticos	135,01	67,30	241,59	156,87	62,85	323,23	107,61	28,95	275,50
33 Tumores benignos	141,86	1,85	789,27	141,66	1,85	788,17	-	-	-
34 Carcinoma in situ	-	-	-	-	-	-	-	-	-
35 Tumores de evolución incierta y de naturaleza no especificada	70,14	22,60	163,69	45,39	5,10	163,89	110,80	22,27	323,73
36 Diabetes	64,97	39,10	101,46	50,59	16,30	118,06	72,58	39,65	121,78
37 Otras enfermedades de las glándulas endocrinas	138,53	55,50	285,44	137,50	27,64	401,76	139,62	37,56	357,45
38 Trastornos de la inmunidad (SIDA)	9,37	0,12	52,14	-	-	-	90,88	1,19	505,64
39 Serología o cultivo ⊕ para el VIH	-	-	-	-	-	-	-	-	-
40 Anemias	31,08	0,41	172,95	-	-	-	41,58	0,54	231,34
41 Otras enfermedades de la sangre y de los órganos hematopoyéticos	135,48	15,22	489,14	181,62	20,40	655,75	-	-	-
42 Psicosis alcohólica	-	-	-	-	-	-	-	-	-
43 Otros trastornos mentales	87,70	56,74	129,47	85,43	40,90	157,12	89,16	49,86	147,06
44 Enfermedades del sistema nervioso y de los órganos de los sentidos	92,32	52,73	149,93	94,52	45,25	173,83	87,53	31,96	190,53
45 Enfermedades reumáticas crónicas del corazón	108,55	43,49	223,66	131,02	14,71	473,04	103,00	33,19	240,38
46 Enfermedades hipertensivas	82,39	41,07	147,42	124,56	40,14	290,68	64,64	23,60	140,70
47 Enfermedades isquémicas del corazón	105,49	88,19	125,17	104,22	81,39	131,46	105,83	80,76	136,23
48 Otras enfermedades del corazón y de la circulación pulmonar	113,32	93,80	135,71	107,90	78,39	144,85	116,90	91,79	146,76
49 Enfermedades del corazón mal definidas	59,61	21,77	129,74	70,83	19,06	181,34	44,84	5,04	161,91
50 Enfermedades cerebro-vasculares	109,37	93,27	127,45	107,77	83,85	136,39	110,37	89,29	134,92
51 Arteriosclerosis	86,92	47,48	145,84	73,31	19,72	187,69	94,21	45,10	173,26
52 Enfermedades vasos sanguíneos	66,86	24,42	145,54	79,94	25,76	186,55	35,58	0,47	197,96
53 Infecciones respiratorias agudas incluida influenza	200,14	80,18	412,39	276,43	74,37	707,73	146,85	29,51	429,06
54 Neumonía	105,98	65,58	162,01	118,19	62,87	202,12	89,80	38,67	176,95
55 Bronquitis, enfisema, asma	69,97	49,98	95,28	62,17	40,60	91,10	86,67	47,35	145,44
56 Otras enfermedades del aparato respiratorio	134,91	94,98	185,96	111,77	63,85	181,52	158,70	98,20	242,60
57 Gastritis, duodenitis, úlcus péptico	48,80	5,48	176,20	60,07	0,79	334,23	41,26	0,54	229,56
58 Cirrosis y otras enfermedades crónicas del hígado	70,23	40,89	112,45	54,44	26,06	100,12	115,21	46,16	237,40
59 Resto de enfermedades del aparato digestivo	136,40	96,51	187,23	141,58	87,60	216,43	129,08	75,15	206,69

II.3.10. RAZÓN DE MORTALIDAD ESTÁNDAR E INTERVALO DE CONFIANZA AL 95% SEGÚN CAUSAS DE LA LISTA REDUCIDA Y SEXO (Continuación).

CAUSA	TOTAL			HOMBRES			MUJERES		
	RME	Interv. confian.		RME	Interv. confian.		RME	Interv. confian.	
		L inf.	L sup.		L inf.	L sup.		L inf.	L sup.
60 Nefritis, síndrome nefrótico, nefrosis	106,53	68,92	157,26	99,23	52,79	169,70	113,82	58,74	198,83
61 Resto de las enfermedades del aparato urinario	58,47	11,75	170,84	37,84	0,49	210,55	79,20	8,90	285,97
62 Enfermedades de los genitales masculinos.....	-	-	-	-	-	-	-	-	-
63 Enfermedades de los genitales femeninos	-	-	-	-	-	-	-	-	-
64 Complicaciones del embarazo, parto y puerperio	-	-	-	-	-	-	-	-	-
65 Enfermedades de piel y celular subcutáneo.....	33,95	0,44	188,90	-	-	-	41,69	0,54	231,93
66 Enfermedades del sistema osteomuscular y tejido conjuntivo.....	116,79	55,91	214,79	149,57	40,24	382,92	102,35	37,37	222,77
67 Anomalías congénitas.....	101,44	27,29	259,72	117,50	23,62	343,31	70,56	0,92	392,60
68 Causas perinatales	88,84	23,90	227,45	104,15	20,93	304,30	60,04	0,78	334,06
69 Síntomas y estados morbosos mal definidos	156,59	107,08	221,06	160,51	85,38	274,49	153,61	92,44	239,90
70 Accidentes de vehículo a motor.	101,36	59,01	162,30	108,02	60,41	178,17	65,96	7,41	238,14
71 Caídas accidentales.....	70,88	19,07	181,47	90,72	18,23	265,07	42,01	0,55	233,76
72 Ahogamiento.....	191,97	51,65	491,49	215,01	57,84	550,47	-	-	-
73 Accidentes de tipo industrial.....	-	-	-	-	-	-	-	-	-
74 Suicidio y autolesiones.....	89,61	40,89	170,12	81,47	32,64	167,86	126,93	14,26	458,29
75 Resto de causas externas.....	46,26	14,91	107,96	24,79	2,78	89,51	106,49	21,40	311,15
76 Dependencia a las drogas. Abuso de las drogas. Envenenamiento accidental por opiáceos, cocaína.	-	-	-	-	-	-	-	-	-

II.4.1. MORTALIDAD ESPECÍFICA POR EDAD Y SEXO. TASAS POR 100.000 HABITANTES.

GRUPOS DE EDAD	TOTAL	Hombres	Mujeres
TOTAL	915,86	953,52	878,01
Menos de 1 año.....	487,01	287,36	746,27
De 1 a 4 años.....	37,95	68,07	-
De 5 a 9 años.....	-	-	-
De 10 a 14 años.....	45,80	44,46	47,21
De 15 a 19 años.....	61,68	40,67	83,16
De 20 a 24 años.....	117,19	156,19	78,16
De 25 a 29 años.....	81,52	157,85	-
De 30 a 34 años.....	80,32	158,98	-
De 35 a 39 años.....	90,39	58,48	124,30
De 40 a 44 años.....	222,15	327,44	123,23
De 45 a 49 años.....	424,93	490,88	357,65
De 50 a 54 años.....	372,16	614,91	144,40
De 55 a 59 años.....	554,36	799,02	308,64
De 60 a 64 años.....	836,54	1.065,80	618,10
De 65 a 69 años.....	1.187,19	1.648,35	617,28
De 70 a 74 años.....	2.296,74	3.312,63	1.486,37
De 75 y más años.....	9.327,96	9.600,52	9.137,06

II.4.2. DEFUNCIONES POR EDAD Y GRANDES GRUPOS DE CAUSAS. TOTAL.

GRANDES GRUPOS	TOTAL	Menos de 1 año	De 1 a 4 años	De 5 a 9 años	De 10 a 14 años	De 15 a 19 años	De 20 a 24 años	De 25 a 29 años	De 30 a 34 años	De 35 a 39 años
TOTAL.....	550	3	1	-	2	3	6	4	4	3
I Enfermedades infecciosas y parasitarias	-	-	-	-	-	-	-	-	-	-
II Tumores	109	-	-	-	1	-	1	-	1	-
III Enfermedades de las glándulas endocrinas, de la nutrición, del metabolismo y trastornos de la inmunidad	16	-	-	-	-	-	-	1	-	-
IV Enfermedades de la sangre y de los órganos hematopoyéticos.....	7	-	-	-	-	1	-	-	-	-
V Trastornos mentales	9	-	-	-	-	-	-	-	-	-
VI Enfermedades del sistema nervioso y de los órganos de los sentidos	5	-	-	-	-	-	-	-	-	-
VII Enfermedades del aparato circulatorio	250	-	-	-	-	-	-	-	1	2
VIII Enfermedades del aparato respiratorio.....	67	-	1	-	-	-	-	-	1	-
IX Enfermedades del aparato digestivo.....	29	-	-	-	1	-	-	-	-	-
X Enfermedades del aparato genitourinario	15	-	-	-	-	-	-	-	-	-
XI Complicaciones del embarazo, del parto y del puerperio	-	-	-	-	-	-	-	-	-	-
XII Enfermedades de la piel y del tejido celular subcutáneo	-	-	-	-	-	-	-	-	-	-
XIII Enfermedades del sistema osteomuscular y del tejido conjuntivo.....	8	-	-	-	-	-	-	-	-	-
XIV Anomalías congénitas.....	3	2	-	-	-	-	-	-	-	-
XV Ciertas afecciones originadas en el período perinatal.....	1	1	-	-	-	-	-	-	-	-
XVI Signos, síntomas y estados morbosos mal definidos	5	-	-	-	-	-	-	-	-	-
XVII Traumatismos y envenenamientos...	26	-	-	-	-	2	5	3	1	1

II.4.2. DEFUNCIONES POR EDAD Y GRANDES GRUPOS DE CAUSAS. TOTAL.

GRANDES GRUPOS	De 40 a 44 años	De 45 a 49 años	De 50 a 54 años	De 55 a 59 años	De 60 a 64 años	De 65 a 69 años	De 70 a 74 años	De 75 y más años	NO CONSTA
TOTAL.....	7	12	10	18	37	43	50	347	-
I Enfermedades infecciosas y parasitarias	-	-	-	-	-	-	-	-	-
II Tumores	1	5	5	5	17	16	16	41	-
III Enfermedades de las glándulas endocrinas, de la nutrición, del metabolismo y trastornos de la inmunidad	2	1	-	-	-	1	3	8	-
IV Enfermedades de la sangre y de los órganos hematopoyéticos.....	-	-	1	-	-	-	-	5	-
V Trastornos mentales	-	-	-	-	-	1	-	8	-
VI Enfermedades del sistema nervioso y de los órganos de los sentidos	-	-	-	1	-	1	1	2	-
VII Enfermedades del aparato circulatorio	2	3	1	5	9	13	20	194	-
VIII Enfermedades del aparato respiratorio.....	-	1	-	2	2	3	5	52	-
IX Enfermedades del aparato digestivo.....	2	-	1	3	6	2	1	13	-
X Enfermedades del aparato genitourinario	-	-	-	-	1	3	1	10	-
XI Complicaciones del embarazo, del parto y del puerperio.....	-	-	-	-	-	-	-	-	-
XII Enfermedades de la piel y del tejido celular subcutáneo	-	-	-	-	-	-	-	-	-
XIII Enfermedades del sistema osteomuscular y del tejido conjuntivo.....	-	-	-	-	-	1	-	7	-
XIV Anomalías congénitas.....	-	-	-	-	1	-	-	-	-
XV Ciertas afecciones originadas en el período perinatal.....	-	-	-	-	-	-	-	-	-
XVI Signos, síntomas y estados morbosos mal definidos.....	-	-	-	-	-	-	-	5	-
XVII Traumatismos y envenenamientos.....	-	2	2	2	1	2	3	2	-



II.4.2. DEFUNCIONES POR EDAD Y GRANDES GRUPOS DE CAUSAS. HOMBRES.

GRANDES GRUPOS	TOTAL	Menos de 1 año	De 1 a 4 años	De 5 a 9 años	De 10 a 14 años	De 15 a 19 años	De 20 a 24 años	De 25 a 29 años	De 30 a 34 años	De 35 a 39 años
TOTAL.....	287	1	1	-	1	1	4	4	4	1
I Enfermedades infecciosas y parasitarias	-	-	-	-	-	-	-	-	-	-
II Tumores	68	-	-	-	1	-	1	-	1	-
III Enfermedades de las glándulas endocrinas, de la nutrición, del metabolismo y trastornos de la inmunidad	9	-	-	-	-	-	-	1	-	-
IV Enfermedades de la sangre y de los órganos hematopoyéticos.....	3	-	-	-	-	-	-	-	-	-
V Trastornos mentales	3	-	-	-	-	-	-	-	-	-
VI Enfermedades del sistema nervioso y de los órganos de los sentidos	3	-	-	-	-	-	-	-	-	-
VII Enfermedades del aparato circulatorio	108	-	-	-	-	-	-	-	1	1
VIII Enfermedades del aparato respiratorio.....	42	-	1	-	-	-	-	-	1	-
IX Enfermedades del aparato digestivo.....	19	-	-	-	-	-	-	-	-	-
X Enfermedades del aparato genitourinario	6	-	-	-	-	-	-	-	-	-
XI Complicaciones del embarazo, del parto y del puerperio	-	-	-	-	-	-	-	-	-	-
XII Enfermedades de la piel y del tejido celular subcutáneo	-	-	-	-	-	-	-	-	-	-
XIII Enfermedades del sistema osteomuscular y del tejido conjuntivo.....	5	-	-	-	-	-	-	-	-	-
XIV Anomalías congénitas.....	2	1	-	-	-	-	-	-	-	-
XV Ciertas afecciones originadas en el período perinatal.....	-	-	-	-	-	-	-	-	-	-
XVI Signos, síntomas y estados morbosos mal definidos.....	1	-	-	-	-	-	-	-	-	-
XVII Traumatismos y envenenamientos ..	18	-	-	-	-	1	3	3	1	-



II.4.2. DEFUNCIONES POR EDAD Y GRANDES GRUPOS DE CAUSAS. HOMBRES.

GRANDES GRUPOS	De 40 a 44 años	De 45 a 49 años	De 50 a 54 años	De 55 a 59 años	De 60 a 64 años	De 65 a 69 años	De 70 a 74 años	De 75 y más años	NO CONSTA
TOTAL.....	5	7	8	13	23	33	32	149	-
I Enfermedades infecciosas y parasitarias	-	-	-	-	-	-	-	-	-
II Tumores	-	1	3	4	11	14	10	22	-
III Enfermedades de las glándulas endocrinas, de la nutrición, del metabolismo y trastornos de la inmunidad	2	1	-	-	-	-	2	3	-
IV Enfermedades de la sangre y de los órganos hematopoyéticos.....	-	-	1	-	-	-	-	2	-
V Trastornos mentales	-	-	-	-	-	-	-	3	-
VI Enfermedades del sistema nervioso y de los órganos de los sentidos	-	-	-	1	-	-	1	1	-
VII Enfermedades del aparato circulatorio	1	2	1	4	5	8	12	73	-
VIII Enfermedades del aparato respiratorio.....	-	1	-	1	2	3	4	29	-
IX Enfermedades del aparato digestivo.....	2	-	1	2	4	2	-	8	-
X Enfermedades del aparato genitourinario	-	-	-	-	-	3	-	3	-
XI Complicaciones del embarazo, del parto y del puerperio.....	-	-	-	-	-	-	-	-	-
XII Enfermedades de la piel y del tejido celular subcutáneo	-	-	-	-	-	-	-	-	-
XIII Enfermedades del sistema osteomuscular y del tejido conjuntivo.....	-	-	-	-	-	1	-	4	-
XIV Anomalías congénitas.....	-	-	-	-	1	-	-	-	-
XV Ciertas afecciones originadas en el período perinatal.....	-	-	-	-	-	-	-	-	-
XVI Signos, síntomas y estados morbosos mal definidos.....	-	-	-	-	-	-	-	1	-
XVII Traumatismos y envenenamientos.....	-	2	2	1	-	2	3	-	-



II.4.2. DEFUNCIONES POR EDAD Y GRANDES GRUPOS DE CAUSAS. MUJERES.

GRANDES GRUPOS	TOTAL	Menos de 1 año	De 1 a 4 años	De 5 a 9 años	De 10 a 14 años	De 15 a 19 años	De 20 a 24 años	De 25 a 29 años	De 30 a 34 años	De 35 a 39 años
TOTAL.....	263	2	-	-	1	2	2	-	-	2
I Enfermedades infecciosas y parasitarias	-	-	-	-	-	-	-	-	-	-
II Tumores	41	-	-	-	-	-	-	-	-	-
III Enfermedades de las glándulas endocrinas, de la nutrición, del metabolismo y trastornos de la inmunidad	7	-	-	-	-	-	-	-	-	-
IV Enfermedades de la sangre y de los órganos hematopoyéticos.....	4	-	-	-	-	1	-	-	-	-
V Trastornos mentales	6	-	-	-	-	-	-	-	-	-
VI Enfermedades del sistema nervioso y de los órganos de los sentidos	2	-	-	-	-	-	-	-	-	-
VII Enfermedades del aparato circulatorio	142	-	-	-	-	-	-	-	-	1
VIII Enfermedades del aparato respiratorio.....	25	-	-	-	-	-	-	-	-	-
IX Enfermedades del aparato digestivo.....	10	-	-	-	1	-	-	-	-	-
X Enfermedades del aparato genitourinario	9	-	-	-	-	-	-	-	-	-
XI Complicaciones del embarazo, del parto y del puerperio	-	-	-	-	-	-	-	-	-	-
XII Enfermedades de la piel y del tejido celular subcutáneo	-	-	-	-	-	-	-	-	-	-
XIII Enfermedades del sistema osteomuscular y del tejido conjuntivo.....	3	-	-	-	-	-	-	-	-	-
XIV Anomalías congénitas.....	1	1	-	-	-	-	-	-	-	-
XV Ciertas afecciones originadas en el período perinatal.....	1	1	-	-	-	-	-	-	-	-
XVI Signos, síntomas y estados morbosos mal definidos.....	4	-	-	-	-	-	-	-	-	-
XVII Traumatismos y envenenamientos ..	8	-	-	-	-	1	2	-	-	1



II.4.2. DEFUNCIONES POR EDAD Y GRANDES GRUPOS DE CAUSAS. MUJERES.

GRANDES GRUPOS	De 40 a 44 años	De 45 a 49 años	De 50 a 54 años	De 55 a 59 años	De 60 a 64 años	De 65 a 69 años	De 70 a 74 años	De 75 y más años	NO CONSTA
TOTAL.....	2	5	2	5	14	10	18	198	-
I Enfermedades infecciosas y parasitarias	-	-	-	-	-	-	-	-	-
II Tumores	1	4	2	1	6	2	6	19	-
III Enfermedades de las glándulas endocrinas, de la nutrición, del metabolismo y trastornos de la inmunidad	-	-	-	-	-	1	1	5	-
IV Enfermedades de la sangre y de los órganos hematopoyéticos.....	-	-	-	-	-	-	-	3	-
V Trastornos mentales	-	-	-	-	-	1	-	5	-
VI Enfermedades del sistema nervioso y de los órganos de los sentidos	-	-	-	-	-	1	-	1	-
VII Enfermedades del aparato circulatorio	1	1	-	1	4	5	8	121	-
VIII Enfermedades del aparato respiratorio.....	-	-	-	1	-	-	1	23	-
IX Enfermedades del aparato digestivo.....	-	-	-	1	2	-	1	5	-
X Enfermedades del aparato genitourinario	-	-	-	-	1	-	1	7	-
XI Complicaciones del embarazo, del parto y del puerperio.....	-	-	-	-	-	-	-	-	-
XII Enfermedades de la piel y del tejido celular subcutáneo	-	-	-	-	-	-	-	-	-
XIII Enfermedades del sistema osteomuscular y del tejido conjuntivo.....	-	-	-	-	-	-	-	3	-
XIV Anomalías congénitas.....	-	-	-	-	-	-	-	-	-
XV Ciertas afecciones originadas en el período perinatal.....	-	-	-	-	-	-	-	-	-
XVI Signos, síntomas y estados morbosos mal definidos.....	-	-	-	-	-	-	-	4	-
XVII Traumatismos y envenenamientos.....	-	-	-	1	1	-	-	2	-



II.4.3. MORTALIDAD ESPECÍFICA POR EDAD Y GRANDES GRUPOS DE CAUSAS. TASAS POR 100.000 HABITANTES. TOTAL.

GRANDES GRUPOS	TOTAL	Menos de 1 año	De 1 a 4 años	De 5 a 9 años	De 10 a 14 años	De 15 a 19 años	De 20 a 24 años	De 25 a 29 años	De 30 a 34 años
TOTAL	915,86	487,01	37,95	-	45,80	61,68	117,19	81,52	80,32
I Enfermedades infecciosas y parasitarias.....	-	-	-	-	-	-	-	-	-
II Tumores	181,51	-	-	-	22,90	-	19,53	-	20,08
III Enfermedades de las glándulas endocrinas, de la nutrición, del metabolismo y trastornos de la inmunidad.....	26,64	-	-	-	-	-	-	20,38	-
IV Enfermedades de la sangre y de los órganos hematopoyéticos...	11,66	-	-	-	-	20,56	-	-	-
V Trastornos mentales.....	14,99	-	-	-	-	-	-	-	-
VI Enfermedades del sistema nervioso y de los órganos de los sentidos	8,33	-	-	-	-	-	-	-	-
VII Enfermedades del aparato circulatorio	416,30	-	-	-	-	-	-	-	20,08
VIII Enfermedades del aparato respiratorio	111,57	-	37,95	-	-	-	-	-	20,08
IX Enfermedades del aparato digestivo	48,29	-	-	-	22,90	-	-	-	-
X Enfermedades del aparato genitourinario	24,98	-	-	-	-	-	-	-	-
XI Complicaciones del embarazo, del parto y del puerperio	-	-	-	-	-	-	-	-	-
XII Enfermedades de la piel y del tejido celular subcutáneo	-	-	-	-	-	-	-	-	-
XIII Enfermedades del sistema osteomuscular y del tejido conjuntivo.....	13,32	-	-	-	-	-	-	-	-
XIV Anomalías congénitas	5,00	324,68	-	-	-	-	-	-	-
XV Ciertas afecciones originadas en el período perinatal	1,67	162,34	-	-	-	-	-	-	-
XVI Signos, síntomas y estados morbosos mal definidos	8,33	-	-	-	-	-	-	-	-
XVII Traumatismos y envenenamientos.....	43,30	-	-	-	-	41,12	97,66	61,14	20,08

II.4.3. MORTALIDAD ESPECÍFICA POR EDAD Y GRANDES GRUPOS DE CAUSAS. TASAS POR 100.000 HABITANTES. TOTAL.

GRANDES GRUPOS	De 35 a 39 años	De 40 a 44 años	De 45 a 49 años	De 50 a 54 años	De 55 a 59 años	De 60 a 64 años	De 65 a 69 años	De 70 a 74 años	De 75 y más años
TOTAL	90,39	222,15	424,93	372,16	554,36	836,54	1.187,19	2.296,74	9.327,96
I Enfermedades infecciosas y parasitarias	-	-	-	-	-	-	-	-	-
II Tumores	-	31,74	177,05	186,08	153,99	384,35	441,74	734,96	1.102,15
III Enfermedades de las glándulas endocrinas, de la nutrición, del metabolismo y trastornos de la inmunidad	-	63,47	35,41	-	-	-	27,61	137,80	215,05
IV Enfermedades de la sangre y de los órganos hematopoyéticos.	-	-	-	37,22	-	-	-	-	134,41
V Trastornos mentales	-	-	-	-	-	-	27,61	-	215,05
VI Enfermedades del sistema nervioso y de los órganos de los sentidos	-	-	-	-	30,8	-	27,61	45,93	53,76
VII Enfermedades del aparato circulatorio	60,26	63,47	106,23	37,22	153,99	203,48	358,92	918,70	5.215,05
VIII Enfermedades del aparato respiratorio	-	-	35,41	-	61,60	45,22	82,83	229,67	1.397,85
IX Enfermedades del aparato digestivo	-	63,47	-	37,22	92,39	135,65	55,22	45,93	349,46
X Enfermedades del aparato genitourinario	-	-	-	-	-	22,61	82,83	45,93	268,82
XI Complicaciones del embarazo, del parto y del puerperio	-	-	-	-	-	-	-	-	-
XII Enfermedades de la piel y del tejido celular subcutáneo	-	-	-	-	-	-	-	-	-
XIII Enfermedades del sistema osteomuscular y del tejido conjuntivo	-	-	-	-	-	-	27,61	-	188,17
XIV Anomalías congénitas	-	-	-	-	-	22,61	-	-	-
XV Ciertas afecciones originadas en el período perinatal	-	-	-	-	-	-	-	-	-
XVI Signos, síntomas y estados morbosos mal definidos	-	-	-	-	-	-	-	-	134,41
XVII Traumatismos y envenenamientos	30,13	-	70,82	74,43	61,60	22,61	55,22	137,80	53,76

II.4.3. MORTALIDAD ESPECÍFICA POR EDAD Y GRANDES GRUPOS DE CAUSAS. TASAS POR 100.000 HABITANTES. HOMBRES.

GRANDES GRUPOS	TOTAL	Menos de 1 año	De 1 a 4 años	De 5 a 9 años	De 10 a 14 años	De 15 a 19 años	De 20 a 24 años	De 25 a 29 años	De 30 a 34 años
TOTAL	953,52	287,36	68,07	-	44,46	40,67	156,19	157,85	158,98
I Enfermedades infecciosas y parasitarias.....	-	-	-	-	-	-	-	-	-
II Tumores	225,92	-	-	-	44,46	-	39,05	-	39,75
III Enfermedades de las glándulas endocrinas, de la nutrición, del metabolismo y trastornos de la inmunidad.....	29,90	-	-	-	-	-	-	39,46	-
IV Enfermedades de la sangre y de los órganos hematopoyéticos...	9,97	-	-	-	-	-	-	-	-
V Trastornos mentales.....	9,97	-	-	-	-	-	-	-	-
VI Enfermedades del sistema nervioso y de los órganos de los sentidos	9,97	-	-	-	-	-	-	-	-
VII Enfermedades del aparato circulatorio	358,82	-	-	-	-	-	-	-	39,75
VIII Enfermedades del aparato respiratorio	139,54	-	68,07	-	-	-	-	-	39,75
IX Enfermedades del aparato digestivo	63,13	-	-	-	-	-	-	-	-
X Enfermedades del aparato genitourinario	19,93	-	-	-	-	-	-	-	-
XI Complicaciones del embarazo, del parto y del puerperio	-	-	-	-	-	-	-	-	-
XII Enfermedades de la piel y del tejido celular subcutáneo	-	-	-	-	-	-	-	-	-
XIII Enfermedades del sistema osteomuscular y del tejido conjuntivo.....	16,61	-	-	-	-	-	-	-	-
XIV Anomalías congénitas	6,64	287,36	-	-	-	-	-	-	-
XV Ciertas afecciones originadas en el período perinatal	-	-	-	-	-	-	-	-	-
XVI Signos, síntomas y estados morbosos mal definidos	3,32	-	-	-	-	-	-	-	-
XVII Traumatismos y envenenamientos.....	59,80	-	-	-	-	40,67	117,14	118,39	39,75

II.4.3. MORTALIDAD ESPECÍFICA POR EDAD Y GRANDES GRUPOS DE CAUSAS. TASAS POR 100.000 HABITANTES. HOMBRES.

GRANDES GRUPOS	De 35 a 39 años	De 40 a 44 años	De 45 a 49 años	De 50 a 54 años	De 55 a 59 años	De 60 a 64 años	De 65 a 69 años	De 70 a 74 años	De 75 y más años
TOTAL	58,48	327,44	490,88	614,91	799,02	1.065,80	1.648,35	3.312,63	9.600,52
I Enfermedades infecciosas y parasitarias	-	-	-	-	-	-	-	-	-
II Tumores	-	-	70,13	230,59	245,85	509,73	699,30	1.035,20	1.417,53
III Enfermedades de las glándulas endocrinas, de la nutrición, del metabolismo y trastornos de la inmunidad	-	130,98	70,13	-	-	-	-	207,04	193,30
IV Enfermedades de la sangre y de los órganos hematopoyéticos..	-	-	-	76,86	-	-	-	-	128,87
V Trastornos mentales	-	-	-	-	-	-	-	-	193,30
VI Enfermedades del sistema nervioso y de los órganos de los sentidos	-	-	-	-	61,46	-	-	103,52	64,43
VII Enfermedades del aparato circulatorio	58,48	65,49	140,25	76,86	245,85	231,70	399,60	1.242,24	4.703,61
VIII Enfermedades del aparato respiratorio	-	-	70,13	-	61,46	92,68	149,85	414,08	1.868,56
IX Enfermedades del aparato digestivo	-	130,98	-	76,86	122,93	185,36	99,90	-	515,46
X Enfermedades del aparato genitourinario	-	-	-	-	-	-	149,85	-	193,30
XI Complicaciones del embarazo, del parto y del puerperio	-	-	-	-	-	-	-	-	-
XII Enfermedades de la piel y del tejido celular subcutáneo	-	-	-	-	-	-	-	-	-
XIII Enfermedades del sistema osteomuscular y del tejido conjuntivo	-	-	-	-	-	-	49,95	-	257,73
XIV Anomalías congénitas	-	-	-	-	-	46,34	-	-	-
XV Ciertas afecciones originadas en el período perinatal	-	-	-	-	-	-	-	-	-
XVI Signos, síntomas y estados morbosos mal definidos	-	-	-	-	-	-	-	-	64,43
XVII Traumatismos y envenenamientos	-	-	140,25	153,73	61,46	-	99,90	310,56	-

II.4.3. MORTALIDAD ESPECÍFICA POR EDAD Y GRANDES GRUPOS DE CAUSAS. TASAS POR 100.000 HABITANTES. MUJERES.

GRANDES GRUPOS	TOTAL	Menos de 1 año	De 1 a 4 años	De 5 a 9 años	De 10 a 14 años	De 15 a 19 años	De 20 a 24 años	De 25 a 29 años	De 30 a 34 años
TOTAL	878,01	746,27	-	-	47,21	83,16	78,16	-	-
I Enfermedades infecciosas y parasitarias.....	-	-	-	-	-	-	-	-	-
II Tumores	136,88	-	-	-	-	-	-	-	-
III Enfermedades de las glándulas endocrinas, de la nutrición, del metabolismo y trastornos de la inmunidad.....	23,37	-	-	-	-	-	-	-	-
IV Enfermedades de la sangre y de los órganos hematopoyéticos...	13,35	-	-	-	-	41,58	-	-	-
V Trastornos mentales.....	20,03	-	-	-	-	-	-	-	-
VI Enfermedades del sistema nervioso y de los órganos de los sentidos	6,68	-	-	-	-	-	-	-	-
VII Enfermedades del aparato circulatorio	474,06	-	-	-	-	-	-	-	-
VIII Enfermedades del aparato respiratorio	83,46	-	-	-	-	-	-	-	-
IX Enfermedades del aparato digestivo	33,38	-	-	-	47,21	-	-	-	-
X Enfermedades del aparato genitourinario	30,05	-	-	-	-	-	-	-	-
XI Complicaciones del embarazo, del parto y del puerperio	-	-	-	-	-	-	-	-	-
XII Enfermedades de la piel y del tejido celular subcutáneo	-	-	-	-	-	-	-	-	-
XIII Enfermedades del sistema osteomuscular y del tejido conjuntivo.....	10,02	-	-	-	-	-	-	-	-
XIV Anomalías congénitas	3,34	373,13	-	-	-	-	-	-	-
XV Ciertas afecciones originadas en el período perinatal	3,34	373,13	-	-	-	-	-	-	-
XVI Signos, síntomas y estados morbosos mal definidos	13,35	-	-	-	-	-	-	-	-
XVII Traumatismos y envenenamientos.....	26,71	-	-	-	-	41,58	78,16	-	-

II.4.3. MORTALIDAD ESPECÍFICA POR EDAD Y GRANDES GRUPOS DE CAUSAS. TASAS POR 100.000 HABITANTES. MUJERES.

GRANDES GRUPOS	De 35 a 39 años	De 40 a 44 años	De 45 a 49 años	De 50 a 54 años	De 55 a 59 años	De 60 a 64 años	De 65 a 69 años	De 70 a 74 años	De 75 y más años
TOTAL	124,30	123,23	357,65	144,40	308,64	618,10	617,28	1.486,37	9.137,06
I Enfermedades infecciosas y parasitarias	-	-	-	-	-	-	-	-	-
II Tumores	-	61,61	286,12	144,40	61,73	264,90	123,46	495,46	876,79
III Enfermedades de las glándulas endocrinas, de la nutrición, del metabolismo y trastornos de la inmunidad	-	-	-	-	-	-	61,73	82,58	230,73
IV Enfermedades de la sangre y de los órganos hematopoyéticos..	-	-	-	-	-	-	-	-	138,44
V Trastornos mentales	-	-	-	-	-	-	61,73	-	230,73
VI Enfermedades del sistema nervioso y de los órganos de los sentidos	-	-	-	-	-	-	61,73	-	46,15
VII Enfermedades del aparato circulatorio	62,15	61,61	71,53	-	61,73	176,60	308,64	660,61	5.583,76
VIII Enfermedades del aparato respiratorio	-	-	-	-	61,73	-	-	82,58	1.061,38
IX Enfermedades del aparato digestivo	-	-	-	-	61,73	88,30	-	82,58	230,73
X Enfermedades del aparato genitourinario	-	-	-	-	-	44,15	-	82,58	323,03
XI Complicaciones del embarazo, del parto y del puerperio	-	-	-	-	-	-	-	-	-
XII Enfermedades de la piel y del tejido celular subcutáneo	-	-	-	-	-	-	-	-	-
XIII Enfermedades del sistema osteomuscular y del tejido conjuntivo	-	-	-	-	-	-	-	-	138,44
XIV Anomalías congénitas	-	-	-	-	-	-	-	-	-
XV Ciertas afecciones originadas en el período perinatal	-	-	-	-	-	-	-	-	-
XVI Signos, síntomas y estados morbosos mal definidos	-	-	-	-	-	-	-	-	184,59
XVII Traumatismos y envenenamientos	62,15	-	-	-	61,73	44,15	-	-	92,29

II.4.4. MORTALIDAD ESPECÍFICA POR EDAD Y CAUSAS DE LA LISTA REDUCIDA. TASAS POR 100.000 HABITANTES. TOTAL.

CAUSA	TOTAL	Menos de 1 año	De 1 a 4 años	De 5 a 9 años	De 10 a 14 años	De 15 a 19 años	De 20 a 24 años	De 25 a 29 años	De 30 a 34 años
TOTAL.....	915,86	487,01	37,95	-	45,80	61,68	117,19	81,52	80,32
01 Fiebres tifoidea y paratifoidea	-	-	-	-	-	-	-	-	-
02 Otras infecciones por salmonella y otras intoxicaciones alimentarias	-	-	-	-	-	-	-	-	-
03 Enfermedades infecciosas intestinales.....	-	-	-	-	-	-	-	-	-
04 Tuberculosis respiratoria	-	-	-	-	-	-	-	-	-
05 Otras tuberculosis	-	-	-	-	-	-	-	-	-
06 Otras enfermedades infecciosas bacterianas...	-	-	-	-	-	-	-	-	-
07 Hepatitis viral	-	-	-	-	-	-	-	-	-
08 Tétanos.....	-	-	-	-	-	-	-	-	-
09 Resto enfermedades infecciosas víricas	-	-	-	-	-	-	-	-	-
10 Enfermedades parasitarias y resto de infecciones.....	-	-	-	-	-	-	-	-	-
11 Tumor maligno de cavidad bucal y faringe...	6,66	-	-	-	-	-	-	-	-
12 Tumor maligno del esófago.....	1,67	-	-	-	-	-	-	-	-
13 Tumor maligno del estómago.....	11,66	-	-	-	-	-	-	-	-
14 Tumor maligno del intestino delgado	-	-	-	-	-	-	-	-	-
15 Tumor maligno del intestino grueso	14,99	-	-	-	-	-	-	-	-
16 Tumor maligno del recto.	6,66	-	-	-	-	-	-	-	-
17 Tumor maligno del hígado	8,33	-	-	-	-	-	19,53	-	-
18 Tumor maligno de la vesícula biliar.....	1,67	-	-	-	-	-	-	-	-
19 Tumor maligno del páncreas	8,33	-	-	-	-	-	-	-	-
20 Tumor maligno de la laringe.....	6,66	-	-	-	-	-	-	-	-
21 Tumor maligno de la tráquea, de los bronquios y del pulmón	33,30	-	-	-	-	-	-	-	-
22 Tumor maligno de los huesos.....	1,67	-	-	-	-	-	-	-	-
23 Tumor maligno de la piel.....	6,66	-	-	-	-	-	-	-	-
24 Tumor maligno de la mama femenina	26,71	-	-	-	-	-	-	-	-
25 Tumor maligno del cuello uterino	-	-	-	-	-	-	-	-	-
26 Otros tumores malignos del útero	6,68	-	-	-	-	-	-	-	-
27 Tumor maligno de la próstata	39,87	-	-	-	-	-	-	-	-
28 Tumor maligno de otras localizaciones.....	18,32	-	-	-	-	-	-	-	-
29 Tumor maligno de localización no especificada...	6,66	-	-	-	-	-	-	-	-
30 Leucemia	6,66	-	-	-	22,90	-	-	-	20,08
31 Enfermedad de Hodgkin	-	-	-	-	-	-	-	-	-

II.4.4. MORTALIDAD ESPECÍFICA POR EDAD Y CAUSAS DE LA LISTA REDUCIDA. TASAS POR 100.000 HABITANTES. TOTAL.

CAUSA	De 35 a 39 años	De 40 a 44 años	De 45 a 49 años	De 50 a 54 años	De 55 a 59 años	De 60 a 64 años	De 65 a 69 años	De 70 a 74 años	De 75 y más años
TOTAL.....	90,39	222,15	424,93	372,16	554,36	836,54	1.187,19	2.296,74	9.327,96
01 Fiebres tifoidea y paratifoidea	-	-	-	-	-	-	-	-	-
02 Otras infecciones por salmonella y otras intoxicaciones alimentarias	-	-	-	-	-	-	-	-	-
03 Enfermedades infecciosas intestinales.....	-	-	-	-	-	-	-	-	-
04 Tuberculosis respiratoria	-	-	-	-	-	-	-	-	-
05 Otras tuberculosis.....	-	-	-	-	-	-	-	-	-
06 Otras enfermedades infecciosas bacterianas..	-	-	-	-	-	-	-	-	-
07 Hepatitis viral	-	-	-	-	-	-	-	-	-
08 Tétanos.....	-	-	-	-	-	-	-	-	-
09 Resto enfermedades infecciosas víricas	-	-	-	-	-	-	-	-	-
10 Enfermedades parasitarias y resto de infecciones.....	-	-	-	-	-	-	-	-	-
11 Tumor maligno de cavidad bucal y faringe.....	-	-	-	-	-	-	27,61	-	80,65
12 Tumor maligno del esófago.....	-	-	-	-	30,80	-	-	-	-
13 Tumor maligno del estómago.....	-	31,74	35,41	-	30,80	45,22	27,61	-	26,88
14 Tumor maligno del intestino delgado.....	-	-	-	-	-	-	-	-	-
15 Tumor maligno del intestino grueso	-	-	-	37,22	-	22,61	27,61	91,87	107,53
16 Tumor maligno del recto.	-	-	35,41	-	-	22,61	-	45,93	26,88
17 Tumor maligno del hígado	-	-	-	-	-	22,61	27,61	45,93	26,88
18 Tumor maligno de la vesícula biliar.....	-	-	-	-	-	22,61	-	-	-
19 Tumor maligno del páncreas.....	-	-	-	37,22	30,80	67,83	-	-	-
20 Tumor maligno de la laringe.....	-	-	-	37,22	-	-	27,61	-	53,76
21 Tumor maligno de la tráquea, de los bronquios y del pulmón	-	-	-	-	30,80	67,83	165,65	91,87	215,05
22 Tumor maligno de los huesos.....	-	-	-	-	-	-	-	45,93	-
23 Tumor maligno de la piel.....	-	-	35,41	-	-	-	27,61	-	53,76
24 Tumor maligno de la mama femenina.....	-	-	143,06	72,20	-	-	61,73	-	184,59
25 Tumor maligno del cuello uterino	-	-	-	-	-	-	-	-	-
26 Otros tumores malignos del útero	-	-	-	-	-	88,30	-	-	-
27 Tumor maligno de la próstata.....	-	-	-	-	61,46	-	49,95	310,56	451,03
28 Tumor maligno de otras localizaciones	-	-	-	-	-	22,61	27,61	137,80	161,29
29 Tumor maligno de localización no especificada ...	-	-	-	-	-	22,61	27,61	45,93	26,88
30 Leucemia	-	-	-	37,22	-	-	-	45,93	-
31 Enfermedad de Hodgkin	-	-	-	-	-	-	-	-	-

II.4.4. MORTALIDAD ESPECÍFICA POR EDAD Y CAUSAS DE LA LISTA REDUCIDA. TASAS POR 100.000 HABITANTES. TOTAL (Continuación).

CAUSA	TOTAL	Menos de 1 año	De 1 a 4 años	De 5 a 9 años	De 10 a 14 años	De 15 a 19 años	De 20 a 24 años	De 25 a 29 años	De 30 a 34 años
32 Otros tumores del tejido linfático y órganos hematopoyéticos	3,33	-	-	-	-	-	-	-	-
33 Tumores benignos	-	-	-	-	-	-	-	-	-
34 Carcinoma in situ	-	-	-	-	-	-	-	-	-
35 Tumores de evolución incierta y de naturaleza no especificada	1,67	-	-	-	-	-	-	-	-
36 Diabetes.....	21,65	-	-	-	-	-	-	-	-
37 Otras enfermedades de las glándulas endocrinas	1,67	-	-	-	-	-	-	-	-
38 Trastornos de la inmunidad (SIDA)	3,33	-	-	-	-	-	-	20,38	-
39 Serología o cultivo ⊕ para el VIH.....	-	-	-	-	-	-	-	-	-
40 Anemias.....	9,99	-	-	-	-	20,56	-	-	-
41 Otras enfermedades de la sangre y de los órganos hematopoyéticos.....	1,67	-	-	-	-	-	-	-	-
42 Psicosis alcohólica	-	-	-	-	-	-	-	-	-
43 Otros trastornos mentales	14,99	-	-	-	-	-	-	-	-
44 Enfermedades del sistema nervioso y de los órganos de los sentidos.....	8,33	-	-	-	-	-	-	-	-
45 Enfermedades reumáticas crónicas del corazón	8,33	-	-	-	-	-	-	-	-
46 Enfermedades hipertensivas	3,33	-	-	-	-	-	-	-	-
47 Enfermedades isquémicas del corazón.....	93,25	-	-	-	-	-	-	-	20,08
48 Otras enfermedades del corazón y de la circulación pulmonar	106,57	-	-	-	-	-	-	-	-
49 Enfermedades del corazón mal definidas	5,00	-	-	-	-	-	-	-	-
50 Enfermedades cerebro-vasculares	176,51	-	-	-	-	-	-	-	-
51 Arteriosclerosis	14,99	-	-	-	-	-	-	-	-
52 Enfermedades vasos sanguíneos.....	8,33	-	-	-	-	-	-	-	-
53 Infecciones respiratorias agudas incluida influenza	5,00	-	-	-	-	-	-	-	-
54 Neumonía	21,65	-	-	-	-	-	-	-	20,08
55 Bronquitis, enfisema, asma	66,61	-	37,95	-	-	-	-	-	-
56 Otras enfermedades del aparato respiratorio.....	18,32	-	-	-	-	-	-	-	-
57 Gastritis, duodenitis, úlcus péptico	5,00	-	-	-	-	-	-	-	-
58 Cirrosis y otras enfermedades crónicas del hígado.....	14,99	-	-	-	-	-	-	-	-
59 Resto de enfermedades del aparato digestivo.....	28,31	-	-	-	22,90	-	-	-	-

11.4.4. MORTALIDAD ESPECÍFICA POR EDAD Y CAUSAS DE LA LISTA REDUCIDA. TASAS POR 100.000 HABITANTES. TOTAL (Continuación).

CAUSA	De 35 a 39 años	De 40 a 44 años	De 45 a 49 años	De 50 a 54 años	De 55 a 59 años	De 60 a 64 años	De 65 a 69 años	De 70 a 74 años	De 75 y más años
32 Otros tumores del tejido linfático y órganos hematopoyéticos.....	-	-	-	-	-	-	-	45,93	26,88
33 Tumores benignos	-	-	-	-	-	-	-	-	-
34 Carcinoma in situ.....	-	-	-	-	-	-	-	-	-
35 Tumores de evolución incierta y de naturaleza no especificada.....	-	-	-	-	-	22,61	-	-	-
36 Diabetes.....	-	31,74	35,41	-	-	-	-	137,80	215,05
37 Otras enfermedades de las glándulas endocrinas	-	-	-	-	-	-	27,61	-	-
38 Trastornos de la inmunidad (SIDA)	-	31,74	-	-	-	-	-	-	-
39 Serología o cultivo ⊕ para el VIH	-	-	-	-	-	-	-	-	-
40 Anemias.....	-	-	-	-	-	-	-	-	134,41
41 Otras enfermedades de la sangre y de los órganos hematopoyéticos.....	-	-	-	37,22	-	-	-	-	-
42 Psicosis alcohólica.....	-	-	-	-	-	-	-	-	-
43 Otros trastornos mentales.....	-	-	-	-	-	-	27,61	-	215,05
44 Enfermedades del sistema nervioso y de los órganos de los sentidos	-	-	-	-	30,80	-	27,61	45,93	53,76
45 Enfermedades reumáticas crónicas del corazón.....	-	-	-	-	30,80	-	27,61	45,93	53,76
46 Enfermedades hipertensivas.....	-	-	-	-	-	-	-	-	53,76
47 Enfermedades isquémicas del corazón.....	30,13	-	70,82	37,22	61,60	90,44	220,87	275,61	833,33
48 Otras enfermedades del corazón y de la circulación pulmonar	-	-	-	-	-	67,83	27,61	91,87	1.559,14
49 Enfermedades del corazón mal definidas	-	-	-	-	-	-	27,61	-	53,76
50 Enfermedades cerebro-vasculares	30,13	63,47	35,41	-	30,80	45,22	55,22	459,35	2.338,71
51 Arteriosclerosis	-	-	-	-	-	-	-	-	241,94
52 Enfermedades vasos sanguíneos.....	-	-	-	-	30,80	-	-	45,93	80,65
53 Infecciones respiratorias agudas incluida influenza.....	-	-	-	-	-	-	-	-	80,65
54 Neumonía	-	-	35,41	-	-	22,61	-	-	268,82
55 Bronquitis, enfisema, asma.....	-	-	-	-	30,80	-	55,22	137,80	887,10
56 Otras enfermedades del aparato respiratorio.....	-	-	-	-	30,80	22,61	27,61	91,87	161,29
57 Gastritis, duodenitis, úlcus péptico.....	-	-	-	-	30,80	-	-	-	53,76
58 Cirrosis y otras enfermedades crónicas del hígado.....	-	63,47	-	37,22	30,80	22,61	27,61	-	80,65
59 Resto de enfermedades del aparato digestivo.....	-	-	-	-	30,80	113,05	27,61	45,93	215,05

II.4.4. MORTALIDAD ESPECÍFICA POR EDAD Y CAUSAS DE LA LISTA REDUCIDA. TASAS POR 100.000 HABITANTES. TOTAL (Continuación).

CAUSA	TOTAL	Menos de 1 año	De 1 a 4 años	De 5 a 9 años	De 10 a 14 años	De 15 a 19 años	De 20 a 24 años	De 25 a 29 años	De 30 a 34 años
60 Nefritis, síndrome nefrótico, nefrosis.....	21,65	-	-	-	-	-	-	-	-
61 Resto de las enfermedades del aparato urinario.....	3,33	-	-	-	-	-	-	-	-
62 Enfermedades de los órganos genitales masculinos.....	-	-	-	-	-	-	-	-	-
63 Enfermedades de los órganos genitales femeninos.....	-	-	-	-	-	-	-	-	-
64 Complicaciones del embarazo, parto y puerperio.....	-	-	-	-	-	-	-	-	-
65 Enfermedades de piel y tejido celular subcutáneo.....	-	-	-	-	-	-	-	-	-
66 Enfermedades del sistema osteomuscular y tejido conjuntivo.....	13,32	-	-	-	-	-	-	-	-
67 Anomalías congénitas.....	5,00	324,68	-	-	-	-	-	-	-
68 Causas perinatales.....	1,67	162,34	-	-	-	-	-	-	-
69 Síntomas y estados morbosos mal definidos.....	8,33	-	-	-	-	-	-	-	-
70 Accidentes de vehículo a motor.....	23,31	-	-	-	-	20,56	97,66	40,76	-
71 Caídas accidentales.....	1,67	-	-	-	-	-	-	-	-
72 Ahogamiento.....	-	-	-	-	-	-	-	-	-
73 Accidentes de tipo industrial.....	-	-	-	-	-	-	-	-	-
74 Suicidio y autolesiones.....	9,99	-	-	-	-	-	-	-	20,08
75 Resto de causas externas.....	8,33	-	-	-	-	20,56	-	20,38	-
76 Dependencia a las drogas. Abuso de las drogas. Envenenamiento accidental por opiáceos, cocaína.....	-	-	-	-	-	-	-	-	-

II.4.4. MORTALIDAD ESPECÍFICA POR EDAD Y CAUSAS DE LA LISTA REDUCIDA. TASAS POR 100.000 HABITANTES. TOTAL (Continuación).

CAUSA	De 35 a 39 años	De 40 a 44 años	De 45 a 49 años	De 50 a 54 años	De 55 a 59 años	De 60 a 64 años	De 65 a 69 años	De 70 a 74 años	De 75 y más años
60 Nefritis, síndrome nefrótico, nefrosis .	-	-	-	-	-	-	82,83	45,93	241,94
61 Resto de las enfermedades del aparato urinario	-	-	-	-	-	22,61	-	-	26,88
62 Enfermedades de los órganos genitales masculinos.....	-	-	-	-	-	-	-	-	-
63 Enfermedades de los órganos genitales femeninos	-	-	-	-	-	-	-	-	-
64 Complicaciones del embarazo, parto y puerperio	-	-	-	-	-	-	-	-	-
65 Enfermedades de piel y tejido celular subcutáneo.....	-	-	-	-	-	-	-	-	-
66 Enfermedades del sistema osteomuscular y tejido conjuntivo.....	-	-	-	-	-	-	27,61	-	188,17
67 Anomalías congénitas.....	-	-	-	-	-	22,61	-	-	-
68 Causas perinatales	-	-	-	-	-	-	-	-	-
69 Síntomas y estados morbosos mal definidos	-	-	-	-	-	-	-	-	134,41
70 Accidentes de vehículo a motor.....	30,13	-	35,41	37,22	30,80	-	27,61	45,93	-
71 Caídas accidentales.....	-	-	-	37,22	-	-	-	-	-
72 Ahogamiento.....	-	-	-	-	-	-	-	-	-
73 Accidentes de tipo industrial.....	-	-	-	-	-	-	-	-	-
74 Suicidio y autolesiones.....	-	-	35,41	-	30,80	22,61	27,61	45,93	-
75 Resto de causas externas.....	-	-	-	-	-	-	-	45,93	53,76
76 Dependencia a las drogas. Abuso de las drogas. Envenenamiento accidental por opiáceos, cocaína	-	-	-	-	-	-	-	-	-

II.4.4. MORTALIDAD ESPECÍFICA POR EDAD Y CAUSAS DE LA LISTA REDUCIDA. TASAS POR 100.000 HABITANTES. HOMBRES.

CAUSA	TOTAL	Menos de 1 año	De 1 a 4 años	De 5 a 9 años	De 10 a 14 años	De 15 a 19 años	De 20 a 24 años	De 25 a 29 años	De 30 a 34 años
TOTAL.....	953,52	287,36	68,07	-	44,46	40,67	156,19	157,85	158,98
01 Fiebres tifoidea y paratifoidea	-	-	-	-	-	-	-	-	-
02 Otras infecciones por salmonella y otras intoxicaciones alimentarias	-	-	-	-	-	-	-	-	-
03 Enfermedades infecciosas intestinales.....	-	-	-	-	-	-	-	-	-
04 Tuberculosis respiratoria	-	-	-	-	-	-	-	-	-
05 Otras tuberculosis	-	-	-	-	-	-	-	-	-
06 Otras enfermedades infecciosas bacterianas...	-	-	-	-	-	-	-	-	-
07 Hepatitis viral	-	-	-	-	-	-	-	-	-
08 Tétanos.....	-	-	-	-	-	-	-	-	-
09 Resto enfermedades infecciosas víricas	-	-	-	-	-	-	-	-	-
10 Enfermedades parasitarias y resto de infecciones.....	-	-	-	-	-	-	-	-	-
11 Tumor maligno de cavidad bucal y faringe...	6,64	-	-	-	-	-	-	-	-
12 Tumor maligno del esófago.....	3,32	-	-	-	-	-	-	-	-
13 Tumor maligno del estómago.....	13,29	-	-	-	-	-	-	-	-
14 Tumor maligno del intestino delgado	-	-	-	-	-	-	-	-	-
15 Tumor maligno del intestino grueso	16,61	-	-	-	-	-	-	-	-
16 Tumor maligno del recto.	6,64	-	-	-	-	-	-	-	-
17 Tumor maligno del hígado	9,97	-	-	-	-	-	39,05	-	-
18 Tumor maligno de la vesícula biliar.....	-	-	-	-	-	-	-	-	-
19 Tumor maligno del páncreas	9,97	-	-	-	-	-	-	-	-
20 Tumor maligno de la laringe.....	13,29	-	-	-	-	-	-	-	-
21 Tumor maligno de la tráquea, de los bronquios y del pulmón	53,16	-	-	-	-	-	-	-	-
22 Tumor maligno de los huesos.....	3,32	-	-	-	-	-	-	-	-
23 Tumor maligno de la piel.....	3,32	-	-	-	-	-	-	-	-
24 Tumor maligno de la mama femenina	-	-	-	-	-	-	-	-	-
25 Tumor maligno del cuello uterino	-	-	-	-	-	-	-	-	-
26 Otros tumores malignos del útero	-	-	-	-	-	-	-	-	-
27 Tumor maligno de la próstata	39,87	-	-	-	-	-	-	-	-
28 Tumor maligno de otras localizaciones.....	19,93	-	-	-	-	-	-	-	-
29 Tumor maligno de localización no especificada...	6,64	-	-	-	-	-	-	-	-
30 Leucemia	13,29	-	-	-	44,46	-	-	-	39,75
31 Enfermedad de Hodgkin	-	-	-	-	-	-	-	-	-

II.4.4. MORTALIDAD ESPECÍFICA POR EDAD Y CAUSAS DE LA LISTA REDUCIDA. TASAS POR 100.000 HABITANTES. HOMBRES.

CAUSA	De 35 a 39 años	De 40 a 44 años	De 45 a 49 años	De 50 a 54 años	De 55 a 59 años	De 60 a 64 años	De 65 a 69 años	De 70 a 74 años	De 75 y más años
TOTAL.....	58,48	327,44	490,88	614,91	799,02	1.065,80	1.648,35	3.312,63	9.600,52
01 Fiebres tifoidea y paratifoidea	-	-	-	-	-	-	-	-	-
02 Otras infecciones por salmonella y otras intoxicaciones alimentarias	-	-	-	-	-	-	-	-	-
03 Enfermedades infecciosas intestinales.....	-	-	-	-	-	-	-	-	-
04 Tuberculosis respiratoria	-	-	-	-	-	-	-	-	-
05 Otras tuberculosis	-	-	-	-	-	-	-	-	-
06 Otras enfermedades infecciosas bacterianas..	-	-	-	-	-	-	-	-	-
07 Hepatitis viral	-	-	-	-	-	-	-	-	-
08 Tétanos.....	-	-	-	-	-	-	-	-	-
09 Resto enfermedades infecciosas víricas	-	-	-	-	-	-	-	-	-
10 Enfermedades parasitarias y resto de infecciones.....	-	-	-	-	-	-	-	-	-
11 Tumor maligno de cavidad bucal y faringe.....	-	-	-	-	-	-	49,95	-	64,43
12 Tumor maligno del esófago.....	-	-	-	-	61,46	-	-	-	-
13 Tumor maligno del estómago.....	-	-	70,13	-	61,46	46,34	49,95	-	-
14 Tumor maligno del intestino delgado	-	-	-	-	-	-	-	-	-
15 Tumor maligno del intestino grueso	-	-	-	76,86	-	46,34	-	207,04	64,43
16 Tumor maligno del recto.	-	-	-	-	-	46,34	-	-	64,43
17 Tumor maligno del hígado	-	-	-	-	-	-	49,95	-	64,43
18 Tumor maligno de la vesícula biliar.....	-	-	-	-	-	-	-	-	-
19 Tumor maligno del páncreas	-	-	-	-	-	139,02	-	-	-
20 Tumor maligno de la laringe.....	-	-	-	76,86	-	-	49,95	-	128,87
21 Tumor maligno de la tráquea, de los bronquios y del pulmón	-	-	-	-	61,46	139,02	299,70	103,52	322,16
22 Tumor maligno de los huesos.....	-	-	-	-	-	-	-	103,52	-
23 Tumor maligno de la piel.....	-	-	-	-	-	-	49,95	-	-
24 Tumor maligno de la mama femenina.....	-	-	-	-	-	-	-	-	-
25 Tumor maligno del cuello uterino	-	-	-	-	-	-	-	-	-
26 Otros tumores malignos del útero.....	-	-	-	-	-	-	-	-	-
27 Tumor maligno de la próstata	-	-	-	-	61,46	-	49,95	310,56	451,03
28 Tumor maligno de otras localizaciones	-	-	-	-	-	-	49,95	207,04	193,30
29 Tumor maligno de localización no especificada...	-	-	-	-	-	46,34	49,95	-	-
30 Leucemia	-	-	-	76,86	-	-	-	103,52	-
31 Enfermedad de Hodgkin	-	-	-	-	-	-	-	-	-

11.4.4. MORTALIDAD ESPECÍFICA POR EDAD Y CAUSAS DE LA LISTA REDUCIDA. TASAS POR 100.000 HABITANTES. HOMBRES (Continuación).

CAUSA	TOTAL	Menos de 1 año	De 1 a 4 años	De 5 a 9 años	De 10 a 14 años	De 15 a 19 años	De 20 a 24 años	De 25 a 29 años	De 30 a 34 años
32 Otros tumores del tejido linfático y órganos hematopoyéticos	3,32	-	-	-	-	-	-	-	-
33 Tumores benignos	-	-	-	-	-	-	-	-	-
34 Carcinoma in situ.....	-	-	-	-	-	-	-	-	-
35 Tumores de evolución incierta y de naturaleza no especificada.....	3,32	-	-	-	-	-	-	-	-
36 Diabetes.....	23,26	-	-	-	-	-	-	-	-
37 Otras enfermedades de las glándulas endocrinas	-	-	-	-	-	-	-	-	-
38 Trastornos de la inmunidad (SIDA)	6,64	-	-	-	-	-	-	39,46	-
39 Serología o cultivo ⊕ para el VIH	-	-	-	-	-	-	-	-	-
40 Anemias.....	6,64	-	-	-	-	-	-	-	-
41 Otras enfermedades de la sangre y de los órganos hematopoyéticos...	3,32	-	-	-	-	-	-	-	-
42 Psicosis alcohólica.....	-	-	-	-	-	-	-	-	-
43 Otros trastornos mentales.....	9,97	-	-	-	-	-	-	-	-
44 Enfermedades del sistema nervioso y de los órganos de los sentidos.....	9,97	-	-	-	-	-	-	-	-
45 Enfermedades reumáticas crónicas del corazón	-	-	-	-	-	-	-	-	-
46 Enfermedades hipertensivas.....	-	-	-	-	-	-	-	-	-
47 Enfermedades isquémicas del corazón.....	122,93	-	-	-	-	-	-	-	39,75
48 Otras enfermedades del corazón y de la circulación pulmonar	79,74	-	-	-	-	-	-	-	-
49 Enfermedades del corazón mal definidas	-	-	-	-	-	-	-	-	-
50 Enfermedades cerebro-vasculares	136,22	-	-	-	-	-	-	-	-
51 Arteriosclerosis	6,64	-	-	-	-	-	-	-	-
52 Enfermedades vasos sanguíneos.....	13,29	-	-	-	-	-	-	-	-
53 Infecciones respiratorias agudas incluida influenza	3,32	-	-	-	-	-	-	-	-
54 Neumonía	26,58	-	-	-	-	-	-	-	39,75
55 Bronquitis, enfisema, asma.....	89,70	-	68,07	-	-	-	-	-	-
56 Otras enfermedades del aparato respiratorio	19,93	-	-	-	-	-	-	-	-
57 Gastritis, duodenitis, úlcus péptico	3,32	-	-	-	-	-	-	-	-
58 Cirrosis y otras enfermedades crónicas del hígado.....	23,26	-	-	-	-	-	-	-	-
59 Resto de enfermedades del aparato digestivo.....	36,55	-	-	-	-	-	-	-	-

II.4.4. MORTALIDAD ESPECÍFICA POR EDAD Y CAUSAS DE LA LISTA REDUCIDA. TASAS POR 100.000 HABITANTES. HOMBRES (Continuación).

CAUSA	De 35 a 39 años	De 40 a 44 años	De 45 a 49 años	De 50 a 54 años	De 55 a 59 años	De 60 a 64 años	De 65 a 69 años	De 70 a 74 años	De 75 y más años
32 Otros tumores del tejido linfático y órganos hematopoyéticos.....	-	-	-	-	-	-	-	-	64,43
33 Tumores benignos.....	-	-	-	-	-	-	-	-	-
34 Carcinoma in situ.....	-	-	-	-	-	-	-	-	-
35 Tumores de evolución incierta y de naturaleza no especificada.....	-	-	-	-	-	46,34	-	-	-
36 Diabetes.....	-	65,49	70,13	-	-	-	-	207,04	193,30
37 Otras enfermedades de las glándulas endocrinas.....	-	-	-	-	-	-	-	-	-
38 Trastornos de la inmunidad (SIDA).....	-	65,49	-	-	-	-	-	-	-
39 Serología o cultivo ⊕ para el VIH.....	-	-	-	-	-	-	-	-	-
40 Anemias.....	-	-	-	-	-	-	-	-	128,87
41 Otras enfermedades de la sangre y de los órganos hematopoyéticos.....	-	-	-	76,86	-	-	-	-	-
42 Psicosis alcohólica.....	-	-	-	-	-	-	-	-	-
43 Otros trastornos mentales.....	-	-	-	-	-	-	-	-	193,30
44 Enfermedades del sistema nervioso y de los órganos de los sentidos.....	-	-	-	-	61,46	-	-	103,52	64,43
45 Enfermedades reumáticas crónicas del corazón.....	-	-	-	-	-	-	-	-	-
46 Enfermedades hipertensivas.....	-	-	-	-	-	-	-	-	-
47 Enfermedades isquémicas del corazón.....	58,48	-	140,25	76,86	122,93	139,02	299,70	517,60	1.030,93
48 Otras enfermedades del corazón y de la circulación pulmonar.....	-	-	-	-	-	92,68	49,95	103,52	1.288,66
49 Enfermedades del corazón mal definidas.....	-	-	-	-	-	-	-	-	-
50 Enfermedades cerebro-vasculares.....	-	65,49	-	-	61,46	-	49,95	517,60	2.126,29
51 Arteriosclerosis.....	-	-	-	-	-	-	-	-	128,87
52 Enfermedades vasos sanguíneos.....	-	-	-	-	61,46	-	-	103,52	128,87
53 Infecciones respiratorias agudas incluida influenza.....	-	-	-	-	-	-	-	-	64,43
54 Neumonía.....	-	-	70,13	-	-	46,34	-	-	322,16
55 Bronquitis, enfisema, asma.....	-	-	-	-	61,46	-	99,90	207,04	1.353,09
56 Otras enfermedades del aparato respiratorio.....	-	-	-	-	-	46,34	49,95	207,04	128,87
57 Gastritis, duodenitis, úlcus péptico.....	-	-	-	-	61,46	-	-	-	-
58 Cirrosis y otras enfermedades crónicas del hígado.....	-	130,98	-	76,86	61,46	46,34	49,95	-	64,43
59 Resto de enfermedades del aparato digestivo.....	-	-	-	-	-	139,02	49,95	-	451,03

II.4.4. MORTALIDAD ESPECÍFICA POR EDAD Y CAUSAS DE LA LISTA REDUCIDA. TASAS POR 100.000 HABITANTES. HOMBRES (Continuación).

CAUSA	TOTAL	Menos de 1 año	De 1 a 4 años	De 5 a 9 años	De 10 a 14 años	De 15 a 19 años	De 20 a 24 años	De 25 a 29 años	De 30 a 34 años
60 Nefritis, síndrome nefrótico, nefrosis	19,93	-	-	-	-	-	-	-	-
61 Resto de las enfermedades del aparato urinario	-	-	-	-	-	-	-	-	-
62 Enfermedades de los órganos genitales masculinos.....	-	-	-	-	-	-	-	-	-
63 Enfermedades de los órganos genitales femeninos	-	-	-	-	-	-	-	-	-
64 Complicaciones del embarazo, parto y puerperio.....	-	-	-	-	-	-	-	-	-
65 Enfermedades de piel y tejido celular subcutáneo	-	-	-	-	-	-	-	-	-
66 Enfermedades del sistema osteomuscular y tejido conjuntivo.....	16,61	-	-	-	-	-	-	-	-
67 Anomalías congénitas.....	6,64	287,36	-	-	-	-	-	-	-
68 Causas perinatales	-	-	-	-	-	-	-	-	-
69 Síntomas y estados morbosos mal definidos	3,32	-	-	-	-	-	-	-	-
70 Accidentes de vehículo a motor.	33,22	-	-	-	-	40,67	117,14	78,93	-
71 Caídas accidentales.....	3,32	-	-	-	-	-	-	-	-
72 Ahogamiento.....	-	-	-	-	-	-	-	-	-
73 Accidentes de tipo industrial.....	-	-	-	-	-	-	-	-	-
74 Suicidio y autolesiones.....	16,61	-	-	-	-	-	-	-	39,75
75 Resto de causas externas.....	6,64	-	-	-	-	-	-	39,46	-
76 Dependencia a las drogas. Abuso de las drogas. Envenenamiento accidental por opiáceos, cocaína	-	-	-	-	-	-	-	-	-

II.4.4. MORTALIDAD ESPECÍFICA POR EDAD Y CAUSAS DE LA LISTA REDUCIDA. TASAS POR 100.000 HABITANTES. HOMBRES (Continuación).

CAUSA	De 35 a 39 años	De 40 a 44 años	De 45 a 49 años	De 50 a 54 años	De 55 a 59 años	De 60 a 64 años	De 65 a 69 años	De 70 a 74 años	De 75 y más años
60 Nefritis, síndrome nefrótico, nefrosis .	-	-	-	-	-	-	149,85	-	193,30
61 Resto de las enfermedades del aparato urinario	-	-	-	-	-	-	-	-	-
62 Enfermedades de los órganos genitales masculinos	-	-	-	-	-	-	-	-	-
63 Enfermedades de los órganos genitales femeninos	-	-	-	-	-	-	-	-	-
64 Complicaciones del embarazo, parto y puerperio	-	-	-	-	-	-	-	-	-
65 Enfermedades de piel y tejido celular subcutáneo	-	-	-	-	-	-	-	-	-
66 Enfermedades del sistema osteomuscular y tejido conjuntivo	-	-	-	-	-	-	49,95	-	257,73
67 Anomalías congénitas	-	-	-	-	-	46,34	-	-	-
68 Causas perinatales	-	-	-	-	-	-	-	-	-
69 Síntomas y estados morbosos mal definidos	-	-	-	-	-	-	-	-	64,43
70 Accidentes de vehículo a motor	-	-	70,13	76,86	-	-	49,95	103,52	-
71 Caídas accidentales	-	-	-	76,86	-	-	-	-	-
72 Ahogamiento	-	-	-	-	-	-	-	-	-
73 Accidentes de tipo industrial	-	-	-	-	-	-	-	-	-
74 Suicidio y autolesiones	-	-	70,13	-	61,46	-	49,95	103,52	-
75 Resto de causas externas	-	-	-	-	-	-	-	103,52	-
76 Dependencia a las drogas. Abuso de las drogas. Envenenamiento accidental por opiáceos, cocaína	-	-	-	-	-	-	-	-	-

II.4.4. MORTALIDAD ESPECÍFICA POR EDAD Y CAUSAS DE LA LISTA REDUCIDA. TASAS POR 100.000 HABITANTES. MUJERES.

CAUSA	TOTAL	Menos de 1 año	De 1 a 4 años	De 5 a 9 años	De 10 a 14 años	De 15 a 19 años	De 20 a 24 años	De 25 a 29 años	De 30 a 34 años
TOTAL.....	878,01	746,27	-	-	47,21	83,16	78,16	-	-
01 Fiebres tifoidea y paratifoidea	-	-	-	-	-	-	-	-	-
02 Otras infecciones por salmonella y otras intoxicaciones alimentarias	-	-	-	-	-	-	-	-	-
03 Enfermedades infecciosas intestinales.....	-	-	-	-	-	-	-	-	-
04 Tuberculosis respiratoria	-	-	-	-	-	-	-	-	-
05 Otras tuberculosis.....	-	-	-	-	-	-	-	-	-
06 Otras enfermedades infecciosas bacterianas...	-	-	-	-	-	-	-	-	-
07 Hepatitis viral	-	-	-	-	-	-	-	-	-
08 Tétanos.....	-	-	-	-	-	-	-	-	-
09 Resto enfermedades infecciosas víricas	-	-	-	-	-	-	-	-	-
10 Enfermedades parasitarias y resto de infecciones.....	-	-	-	-	-	-	-	-	-
11 Tumor maligno de cavidad bucal y faringe...	6,68	-	-	-	-	-	-	-	-
12 Tumor maligno del esófago.....	-	-	-	-	-	-	-	-	-
13 Tumor maligno del estómago.....	10,02	-	-	-	-	-	-	-	-
14 Tumor maligno del intestino delgado.....	-	-	-	-	-	-	-	-	-
15 Tumor maligno del intestino grueso	13,35	-	-	-	-	-	-	-	-
16 Tumor maligno del recto.	6,68	-	-	-	-	-	-	-	-
17 Tumor maligno del hígado	6,68	-	-	-	-	-	-	-	-
18 Tumor maligno de la vesícula biliar.....	3,34	-	-	-	-	-	-	-	-
19 Tumor maligno del páncreas.....	6,68	-	-	-	-	-	-	-	-
20 Tumor maligno de la laringe.....	-	-	-	-	-	-	-	-	-
21 Tumor maligno de la tráquea, de los bronquios y del pulmón	13,35	-	-	-	-	-	-	-	-
22 Tumor maligno de los huesos	-	-	-	-	-	-	-	-	-
23 Tumor maligno de la piel.....	10,02	-	-	-	-	-	-	-	-
24 Tumor maligno de la mama femenina	26,71	-	-	-	-	-	-	-	-
25 Tumor maligno del cuello uterino	-	-	-	-	-	-	-	-	-
26 Otros tumores malignos del útero	6,68	-	-	-	-	-	-	-	-
27 Tumor maligno de la próstata.....	-	-	-	-	-	-	-	-	-
28 Tumor maligno de otras localizaciones.....	16,69	-	-	-	-	-	-	-	-
29 Tumor maligno de localización no especificada ...	6,68	-	-	-	-	-	-	-	-
30 Leucemia	-	-	-	-	-	-	-	-	-
31 Enfermedad de Hodgkin	-	-	-	-	-	-	-	-	-

II.4.4. MORTALIDAD ESPECÍFICA POR EDAD Y CAUSAS DE LA LISTA REDUCIDA. TASAS POR 100.000 HABITANTES. MUJERES.

CAUSA	De 35 a 39 años	De 40 a 44 años	De 45 a 49 años	De 50 a 54 años	De 55 a 59 años	De 60 a 64 años	De 65 a 69 años	De 70 a 74 años	De 75 y más años
TOTAL.....	124,30	123,23	357,65	144,40	308,64	618,10	617,28	1.486,37	9.137,06
01 Fiebres tifoidea y paratifoidea	-	-	-	-	-	-	-	-	-
02 Otras infecciones por salmonella y otras intoxicaciones alimentarias	-	-	-	-	-	-	-	-	-
03 Enfermedades infecciosas intestinales.....	-	-	-	-	-	-	-	-	-
04 Tuberculosis respiratoria	-	-	-	-	-	-	-	-	-
05 Otras tuberculosis	-	-	-	-	-	-	-	-	-
06 Otras enfermedades infecciosas bacterianas..	-	-	-	-	-	-	-	-	-
07 Hepatitis viral	-	-	-	-	-	-	-	-	-
08 Tétanos.....	-	-	-	-	-	-	-	-	-
09 Resto enfermedades infecciosas víricas	-	-	-	-	-	-	-	-	-
10 Enfermedades parasitarias y resto de infecciones.....	-	-	-	-	-	-	-	-	-
11 Tumor maligno de cavidad bucal y faringe.....	-	-	-	-	-	-	-	-	92,29
12 Tumor maligno del esófago.....	-	-	-	-	-	-	-	-	-
13 Tumor maligno del estómago.....	-	61,61	-	-	-	44,15	-	-	46,15
14 Tumor maligno del intestino delgado	-	-	-	-	-	-	-	-	-
15 Tumor maligno del intestino grueso	-	-	-	-	-	-	61,73	-	138,44
16 Tumor maligno del recto.	-	-	71,53	-	-	-	-	82,58	-
17 Tumor maligno del hígado	-	-	-	-	-	44,15	-	82,58	-
18 Tumor maligno de la vesícula biliar.....	-	-	-	-	-	44,15	-	-	-
19 Tumor maligno del páncreas	-	-	-	72,20	61,73	-	-	-	-
20 Tumor maligno de la laringe.....	-	-	-	-	-	-	-	-	-
21 Tumor maligno de la tráquea, de los bronquios y del pulmón	-	-	-	-	-	-	-	82,58	138,44
22 Tumor maligno de los huesos.....	-	-	-	-	-	-	-	-	-
23 Tumor maligno de la piel.....	-	-	71,53	-	-	-	-	-	92,29
24 Tumor maligno de la mama femenina.....	-	-	143,06	72,20	-	-	61,73	-	184,59
25 Tumor maligno del cuello uterino	-	-	-	-	-	-	-	-	-
26 Otros tumores malignos del útero.....	-	-	-	-	-	88,30	-	-	-
27 Tumor maligno de la próstata	-	-	-	-	-	-	-	-	-
28 Tumor maligno de otras localizaciones	-	-	-	-	-	44,15	-	82,58	138,44
29 Tumor maligno de localización no especificada...	-	-	-	-	-	-	-	82,58	46,15
30 Leucemia	-	-	-	-	-	-	-	-	-
31 Enfermedad de Hodgkin	-	-	-	-	-	-	-	-	-

11.4.4. MORTALIDAD ESPECÍFICA POR EDAD Y CAUSAS DE LA LISTA REDUCIDA. TASAS POR 100.000 HABITANTES. MUJERES (Continuación).

CAUSA	TOTAL	Menos de 1 año	De 1 a 4 años	De 5 a 9 años	De 10 a 14 años	De 15 a 19 años	De 20 a 24 años	De 25 a 29 años	De 30 a 34 años
32 Otros tumores del tejido linfático y órganos hematopoyéticos	3,34	-	-	-	-	-	-	-	-
33 Tumores benignos	-	-	-	-	-	-	-	-	-
34 Carcinoma in situ.....	-	-	-	-	-	-	-	-	-
35 Tumores de evolución incierta y de naturaleza no especificada.....	-	-	-	-	-	-	-	-	-
36 Diabetes.....	20,03	-	-	-	-	-	-	-	-
37 Otras enfermedades de las glándulas endocrinas	3,34	-	-	-	-	-	-	-	-
38 Trastornos de la inmunidad (SIDA)	-	-	-	-	-	-	-	-	-
39 Serología o cultivo ⊕ para el VIH	-	-	-	-	-	-	-	-	-
40 Anemias.....	13,35	-	-	-	-	41,58	-	-	-
41 Otras enfermedades de la sangre y de los órganos hematopoyéticos...	-	-	-	-	-	-	-	-	-
42 Psicosis alcohólica.....	-	-	-	-	-	-	-	-	-
43 Otros trastornos mentales.....	20,03	-	-	-	-	-	-	-	-
44 Enfermedades del sistema nervioso y de los órganos de los sentidos.....	6,68	-	-	-	-	-	-	-	-
45 Enfermedades reumáticas crónicas del corazón	16,69	-	-	-	-	-	-	-	-
46 Enfermedades hipertensivas.....	6,68	-	-	-	-	-	-	-	-
47 Enfermedades isquémicas del corazón.....	63,43	-	-	-	-	-	-	-	-
48 Otras enfermedades del corazón y de la circulación pulmonar	133,54	-	-	-	-	-	-	-	-
49 Enfermedades del corazón mal definidas	10,02	-	-	-	-	-	-	-	-
50 Enfermedades cerebro-vasculares	217,00	-	-	-	-	-	-	-	-
51 Arteriosclerosis	23,37	-	-	-	-	-	-	-	-
52 Enfermedades vasos sanguíneos.....	3,34	-	-	-	-	-	-	-	-
53 Infecciones respiratorias agudas incluida influenza	6,68	-	-	-	-	-	-	-	-
54 Neumonía	16,69	-	-	-	-	-	-	-	-
55 Bronquitis, enfisema, asma.....	43,40	-	-	-	-	-	-	-	-
56 Otras enfermedades del aparato respiratorio	16,69	-	-	-	-	-	-	-	-
57 Gastritis, duodenitis, úlcus péptico	6,68	-	-	-	-	-	-	-	-
58 Cirrosis y otras enfermedades crónicas del hígado.....	6,68	-	-	-	-	-	-	-	-
59 Resto de enfermedades del aparato digestivo.....	20,03	-	-	-	47,21	-	-	-	-

II.4.4. MORTALIDAD ESPECÍFICA POR EDAD Y CAUSAS DE LA LISTA REDUCIDA. TASAS POR 100.000 HABITANTES. MUJERES (Continuación).

CAUSA	De 35 a 39 años	De 40 a 44 años	De 45 a 49 años	De 50 a 54 años	De 55 a 59 años	De 60 a 64 años	De 65 a 69 años	De 70 a 74 años	De 75 y más años
32 Otros tumores del tejido linfático y órganos hematopoyéticos.....	-	-	-	-	-	-	-	82,58	-
33 Tumores benignos.....	-	-	-	-	-	-	-	-	-
34 Carcinoma in situ.....	-	-	-	-	-	-	-	-	-
35 Tumores de evolución incierta y de naturaleza no especificada.....	-	-	-	-	-	-	-	-	-
36 Diabetes.....	-	-	-	-	-	-	-	82,58	230,73
37 Otras enfermedades de las glándulas endocrinas.....	-	-	-	-	-	-	61,73	-	-
38 Trastornos de la inmunidad (SIDA).....	-	-	-	-	-	-	-	-	-
39 Serología o cultivo ⊕ para el VIH.....	-	-	-	-	-	-	-	-	-
40 Anemias.....	-	-	-	-	-	-	-	-	138,44
41 Otras enfermedades de la sangre y de los órganos hematopoyéticos.....	-	-	-	-	-	-	-	-	-
42 Psicosis alcohólica.....	-	-	-	-	-	-	-	-	-
43 Otros trastornos mentales.....	-	-	-	-	-	-	61,73	-	230,73
44 Enfermedades del sistema nervioso y de los órganos de los sentidos.....	-	-	-	-	-	-	61,73	-	46,15
45 Enfermedades reumáticas crónicas del corazón.....	-	-	-	-	61,73	-	61,73	82,58	92,29
46 Enfermedades hipertensivas.....	-	-	-	-	-	-	-	-	92,29
47 Enfermedades isquémicas del corazón.....	-	-	-	-	-	44,15	123,46	82,58	692,20
48 Otras enfermedades del corazón y de la circulación pulmonar.....	-	-	-	-	-	44,15	-	82,58	1.753,58
49 Enfermedades del corazón mal definidas.....	-	-	-	-	-	-	61,73	-	92,29
50 Enfermedades cerebro-vasculares.....	62,15	61,61	71,53	-	-	88,30	61,73	412,88	2.491,92
51 Arteriosclerosis.....	-	-	-	-	-	-	-	-	323,03
52 Enfermedades vasos sanguíneos.....	-	-	-	-	-	-	-	-	46,15
53 Infecciones respiratorias agudas incluida influenza.....	-	-	-	-	-	-	-	-	92,29
54 Neumonía.....	-	-	-	-	-	-	-	-	230,73
55 Bronquitis, enfisema, asma.....	-	-	-	-	-	-	-	82,58	553,76
56 Otras enfermedades del aparato respiratorio.....	-	-	-	-	61,73	-	-	-	184,59
57 Gastritis, duodenitis, úlcus péptico.....	-	-	-	-	-	-	-	-	92,29
58 Cirrosis y otras enfermedades crónicas del hígado.....	-	-	-	-	-	-	-	-	92,29
59 Resto de enfermedades del aparato digestivo.....	-	-	-	-	61,73	88,30	-	82,58	46,15

II.4.4. MORTALIDAD ESPECÍFICA POR EDAD Y CAUSAS DE LA LISTA REDUCIDA. TASAS POR 100.000 HABITANTES. MUJERES (Continuación).

CAUSA	TOTAL	Menos de 1 año	De 1 a 4 años	De 5 a 9 años	De 10 a 14 años	De 15 a 19 años	De 20 a 24 años	De 25 a 29 años	De 30 a 34 años
60 Nefritis, síndrome nefrótico, nefrosis	23,37	-	-	-	-	-	-	-	-
61 Resto de las enfermedades del aparato urinario	6,68	-	-	-	-	-	-	-	-
62 Enfermedades de los órganos genitales masculinos.....	-	-	-	-	-	-	-	-	-
63 Enfermedades de los órganos genitales femeninos	-	-	-	-	-	-	-	-	-
64 Complicaciones del embarazo, parto y puerperio.....	-	-	-	-	-	-	-	-	-
65 Enfermedades de piel y tejido celular subcutáneo	-	-	-	-	-	-	-	-	-
66 Enfermedades del sistema osteomuscular y tejido conjuntivo.....	10,02	-	-	-	-	-	-	-	-
67 Anomalías congénitas.....	3,34	373,13	-	-	-	-	-	-	-
68 Causas perinatales	3,34	373,13	-	-	-	-	-	-	-
69 Síntomas y estados morbosos mal definidos	13,35	-	-	-	-	-	-	-	-
70 Accidentes de vehículo a motor.	13,35	-	-	-	-	-	78,16	-	-
71 Caídas accidentales.....	-	-	-	-	-	-	-	-	-
72 Ahogamiento.....	-	-	-	-	-	-	-	-	-
73 Accidentes de tipo industrial.....	-	-	-	-	-	-	-	-	-
74 Suicidio y autolesiones.....	3,34	-	-	-	-	-	-	-	-
75 Resto de causas externas.....	10,02	-	-	-	-	41,58	-	-	-
76 Dependencia a las drogas. Abuso de las drogas. Envenenamiento accidental por opiáceos, cocaína	-	-	-	-	-	-	-	-	-

II.4.4. MORTALIDAD ESPECÍFICA POR EDAD Y CAUSAS DE LA LISTA REDUCIDA. TASAS POR 100.000 HABITANTES. MUJERES (Continuación).

CAUSA	De 35 a 39 años	De 40 a 44 años	De 45 a 49 años	De 50 a 54 años	De 55 a 59 años	De 60 a 64 años	De 65 a 69 años	De 70 a 74 años	De 75 y más años
60 Nefritis, síndrome nefrótico, nefrosis .	-	-	-	-	-	-	-	82,58	276,88
61 Resto de las enfermedades del aparato urinario	-	-	-	-	-	44,15	-	-	46,15
62 Enfermedades de los órganos genitales masculinos	-	-	-	-	-	-	-	-	-
63 Enfermedades de los órganos genitales femeninos	-	-	-	-	-	-	-	-	-
64 Complicaciones del embarazo, parto y puerperio	-	-	-	-	-	-	-	-	-
65 Enfermedades de piel y tejido celular subcutáneo	-	-	-	-	-	-	-	-	-
66 Enfermedades del sistema osteomuscular y tejido conjuntivo	-	-	-	-	-	-	-	-	138,44
67 Anomalías congénitas	-	-	-	-	-	-	-	-	-
68 Causas perinatales	-	-	-	-	-	-	-	-	-
69 Síntomas y estados morbosos mal definidos	-	-	-	-	-	-	-	-	184,59
70 Accidentes de vehículo a motor	62,15	-	-	-	61,73	-	-	-	-
71 Caídas accidentales	-	-	-	-	-	-	-	-	-
72 Ahogamiento	-	-	-	-	-	-	-	-	-
73 Accidentes de tipo industrial	-	-	-	-	-	-	-	-	-
74 Suicidio y autolesiones	-	-	-	-	-	44,15	-	-	-
75 Resto de causas externas	-	-	-	-	-	-	-	-	92,29
76 Dependencia a las drogas. Abuso de las drogas. Envenenamiento accidental por opiáceos, cocaína	-	-	-	-	-	-	-	-	-

II.4.5. DEFUNCIONES DE MENORES DE 1 AÑO POR EDAD Y SEXO.

GRUPOS DE EDAD	TOTAL	Hombres	Mujeres
TOTAL(*)	3	1	2
Nacidos muertos	1	-	1
Menos de 24 horas.....	-	-	-
De 1 a 6 días	1	-	1
De 7 a 27 días.....	2	1	1
De 28 días a 1 año	-	-	-

(*) No incluye los nacidos muertos.

II.4.6. MORTALIDAD INFANTIL POR SUBGRUPOS Y SEXO. TASAS POR 1.000 NACIDOS VIVOS (*).

TIPO DE TASA	TOTAL	Hombres	Mujeres
Tasa de Mortalidad Perinatal (TMP).....	2,84	-	6,10
Tasa de Mortalidad Neonatal (TMN)	4,26	2,65	6,12
Tasa de Mortalidad Neonatal Precoz (TMN Precoz)	1,42	-	3,06
Tasa de Mortalidad Neonatal Tardía (TMN Tardía).....	2,84	2,65	3,06
Tasa de Mortalidad Posneonatal (TMPN)	-	-	-
Tasa de Mortalidad Infantil (TMI).....	4,26	2,65	6,12

(*) Excepto la tasa de mortalidad perinatal que es por 1.000 nacidos vivos y muertos.

II.4.7. AÑOS POTENCIALES DE VIDA PERDIDOS POR GRANDES GRUPOS DE CAUSAS Y SEXO.

GRANDES GRUPOS	TOTAL				HOMBRES				MUJERES			
	APVP	%	Media	DE	APVP	%	Media	DE	APVP	%	Media	DE
TOTAL.....	2.249	100,00	14,99	15,13	1.538	68,36	14,64	14,98	712	31,64	15,81	15,45
I Enfermedades infecciosas y parasitarias	-	-	-	-	-	-	-	-	-	-	-	-
II Tumores	582	25,88	11,19	11,55	376	16,72	10,44	12,58	206	9,16	12,88	8,58
III Enfermedades de las glándulas endocrinas, de la nutrición, del metabolismo y trastornos de la inmunidad	118	5,22	23,50	12,98	116	5,16	29,00	7,70	2	0,07	1,50	-
IV Enfermedades de la sangre y de los órganos hematopoyéticos.....	70	3,11	35,00	15,50	20	0,87	19,50	-	51	2,25	50,50	-
V Trastornos mentales	2	0,07	1,50	-	-	-	-	-	2	0,07	1,50	-
VI Enfermedades del sistema nervioso y de los órganos de los sentidos	15	0,67	7,50	3,00	11	0,47	10,50	-	5	0,20	4,50	-
VII Enfermedades del aparato circulatorio	389	17,30	10,81	10,27	256	11,36	11,11	10,02	134	5,94	10,27	10,66
VIII Enfermedades del aparato respiratorio.....	176	7,83	17,60	19,27	164	7,27	18,17	20,23	13	0,56	12,50	-
IX Enfermedades del aparato digestivo.....	211	9,36	14,03	13,92	127	5,62	11,50	9,26	84	3,73	21,00	20,61
X Enfermedades del aparato genitourinario	12	0,53	3,00	3,77	3	0,11	0,83	0,47	10	0,42	9,50	-
XI Complicaciones del embarazo, del parto y del puerperio.....	-	-	-	-	-	-	-	-	-	-	-	-
XII Enfermedades de la piel y del tejido celular subcutáneo	-	-	-	-	-	-	-	-	-	-	-	-
XIII Enfermedades del sistema osteomuscular y del tejido conjuntivo.....	2	0,07	1,50	-	2	0,07	1,50	-	-	-	-	-
XIV Anomalías congénitas.....	7	0,29	6,50	-	7	0,29	6,50	-	-	-	-	-
XV Ciertas afecciones originadas en el período perinatal.....	-	-	-	-	-	-	-	-	-	-	-	-
XVI Signos, síntomas y estados morbosos mal definidos.....	-	-	-	-	-	-	-	-	-	-	-	-
XVII Traumatismos y envenenamientos.....	668	29,68	31,79	16,80	460	20,43	30,63	16,42	208	9,25	34,67	17,39

II.4.8. AÑOS POTENCIALES DE VIDA PERDIDOS POR CAUSAS DE LA LISTA REDUCIDA Y SEXO.

CAUSA	TOTAL				HOMBRES				MUJERES			
	APVP	%	Media	DE	APVP	%	Media	DE	APVP	%	Media	DE
TOTAL.....	2.249	100,00	14,99	15,13	1.538	68,36	14,64	14,98	712	31,64	15,81	15,45
01 Fiebres tifoidea y paratifoidea	-	-	-	-	-	-	-	-	-	-	-	-
02 Otras infecciones por salmonella y otras intoxicaciones alimentarias.....	-	-	-	-	-	-	-	-	-	-	-	-
03 Enfermedades infecciosas intestinales.....	-	-	-	-	-	-	-	-	-	-	-	-
04 Tuberculosis respiratoria	-	-	-	-	-	-	-	-	-	-	-	-
05 Otras tuberculosis.....	-	-	-	-	-	-	-	-	-	-	-	-
06 Otras enfermedades infecciosas bacterianas	-	-	-	-	-	-	-	-	-	-	-	-
07 Hepatitis viral	-	-	-	-	-	-	-	-	-	-	-	-
08 Tétanos.....	-	-	-	-	-	-	-	-	-	-	-	-
09 Resto enfermedades infecciosas víricas	-	-	-	-	-	-	-	-	-	-	-	-
10 Enfermedades parasitarias y resto de infecciones.....	-	-	-	-	-	-	-	-	-	-	-	-
11 Tumor maligno de cavidad bucal y faringe.....	4	0,16	3,50	-	4	0,16	3,50	-	-	-	-	-
12 Tumor maligno del esófago.....	13	0,56	12,50	-	13	0,56	12,50	-	-	-	-	-
13 Tumor maligno del estómago.....	83	3,69	13,83	8,08	48	2,13	12,00	6,87	35	1,56	17,50	9,00
14 Tumor maligno del intestino delgado...	-	-	-	-	-	-	-	-	-	-	-	-
15 Tumor maligno del intestino grueso	22	0,96	7,17	6,24	21	0,93	10,50	5,00	1	0,02	0,50	-
16 Tumor maligno del recto.	31	1,38	15,50	9,00	7	0,29	6,50	-	25	1,09	24,50	-
17 Tumor maligno del hígado	58	2,56	19,17	21,48	52	2,31	26,00	23,50	6	0,24	5,50	-
18 Tumor maligno de la vesícula biliar.....	7	0,29	6,50	-	-	-	-	-	7	0,29	6,50	-
19 Tumor maligno del páncreas.....	51	2,25	10,10	5,12	20	0,87	6,50	0,82	31	1,38	15,50	4,00
20 Tumor maligno de la laringe.....	20	0,89	10,00	5,50	20	0,89	10,00	5,50	-	-	-	-
21 Tumor maligno de la tráquea, de los bronquios y del pulmón.....	54	2,40	5,40	3,42	54	2,40	5,40	3,42	-	-	-	-
22 Tumor maligno de los huesos.....	-	-	-	-	-	-	-	-	-	-	-	-
23 Tumor maligno de la piel.....	24	1,07	12,00	11,50	1	0,02	0,50	-	24	1,04	23,50	-
24 Tumor maligno de la mama femenina .	60	2,67	15,00	8,50	-	-	-	-	60	2,67	15,00	8,50
25 Tumor maligno del cuello uterino	-	-	-	-	-	-	-	-	-	-	-	-
26 Otros tumores malignos del útero.....	14	0,62	7,00	0,50	-	-	-	-	14	0,62	7,00	0,50
27 Tumor maligno de la próstata.....	15	0,67	7,50	7,00	15	0,67	7,50	7,00	-	-	-	-
28 Tumor maligno de otras localizaciones.....	7	0,31	3,50	2,00	2	0,07	1,50	-	6	0,24	5,50	-
29 Tumor maligno de localización no especificada.....	6	0,27	3,00	2,50	6	0,27	3,00	2,50	-	-	-	-
30 Leucemia	110	4,87	36,50	16,75	110	4,87	36,50	16,75	-	-	-	-
31 Enfermedad de Hodgkin	-	-	-	-	-	-	-	-	-	-	-	-

II.4.8. AÑOS POTENCIALES DE VIDA PERDIDOS POR CAUSAS DE LA LISTA REDUCIDA Y SEXO (Continuación).

CAUSA	TOTAL				HOMBRES				MUJERES			
	APVP	%	Media	DE	APVP	%	Media	DE	APVP	%	Media	DE
32 Otros tumores del tejido linfático y órganos hematopoyéticos	-	-	-	-	-	-	-	-	-	-	-	-
33 Tumores benignos	-	-	-	-	-	-	-	-	-	-	-	-
34 Carcinoma in situ	-	-	-	-	-	-	-	-	-	-	-	-
35 Tumores de evolución incierta y de naturaleza no especificada	7	0,29	6,50	-	7	0,29	6,50	-	-	-	-	-
36 Diabetes	47	2,09	23,50	3,00	47	2,09	23,50	3,00	-	-	-	-
37 Otras enfermedades de las glándulas endocrinas	2	0,07	1,50	-	-	-	-	-	2	0,07	1,50	-
38 Trastornos de la inmunidad (SIDA)	69	3,07	34,50	7,00	69	3,07	34,50	7,00	-	-	-	-
39 Serología o cultivo ⊕ para el VIH	-	-	-	-	-	-	-	-	-	-	-	-
40 Anemias	51	2,25	50,50	-	-	-	-	-	51	2,25	50,50	-
41 Otras enfermedades de la sangre y de los órganos hematopoyéticos	20	0,87	19,50	-	20	0,87	19,50	-	-	-	-	-
42 Psicosis alcohólica	-	-	-	-	-	-	-	-	-	-	-	-
43 Otros trastornos mentales	2	0,07	1,50	-	-	-	-	-	2	0,07	1,50	-
44 Enfermedades del sistema nervioso y de los órganos de los sentidos	15	0,67	7,50	3,00	11	0,47	10,50	-	5	0,20	4,50	-
45 Enfermedades reumáticas crónicas del corazón	14	0,62	7,00	6,50	-	-	-	-	14	0,62	7,00	6,50
46 Enfermedades hipertensivas	-	-	-	-	-	-	-	-	-	-	-	-
47 Enfermedades isquémicas del corazón	198	8,78	10,39	10,48	187	8,31	11,69	10,88	11	0,47	3,50	2,94
48 Otras enfermedades del corazón y de la circulación pulmonar	23	1,02	5,75	3,34	18	0,78	5,83	3,86	6	0,24	5,50	-
49 Enfermedades del corazón mal definidas	5	0,20	4,50	-	-	-	-	-	5	0,20	4,50	-
50 Enfermedades cerebro-vasculares	138	6,11	15,28	11,64	39	1,71	12,83	9,53	99	4,40	16,50	12,38
51 Arteriosclerosis	-	-	-	-	-	-	-	-	-	-	-	-
52 Enfermedades vasos sanguíneos	13	0,56	12,50	-	13	0,56	12,50	-	-	-	-	-
53 Infecciones respiratorias agudas incluida influenza	-	-	-	-	-	-	-	-	-	-	-	-
54 Neumonía	67	2,96	22,17	12,71	67	2,96	22,17	12,71	-	-	-	-
55 Bronquitis, enfisema, asma	86	3,82	21,50	26,35	86	3,82	21,50	26,35	-	-	-	-
56 Otras enfermedades del aparato respiratorio	24	1,04	7,83	3,68	11	0,49	5,50	2,00	13	0,56	12,50	-
57 Gastritis, duodenitis, úlcus péptico	14	0,60	13,50	-	14	0,60	13,50	-	-	-	-	-
58 Cirrosis y otras enfermedades crónicas del hígado	92	4,09	15,33	10,53	92	4,09	15,33	10,53	-	-	-	-
59 Resto de enfermedades del aparato digestivo	105	4,67	13,13	16,68	21	0,93	5,25	2,77	84	3,73	21,00	20,61
60 Nefritis, síndrome nefrótico, nefrosis ..	3	0,11	0,83	0,47	3	0,11	0,83	0,47	-	-	-	-

II.4.8. AÑOS POTENCIALES DE VIDA PERDIDOS POR CAUSAS DE LA LISTA REDUCIDA Y SEXO (Continuación).

CAUSA	TOTAL				HOMBRES				MUJERES			
	APVP	%	Media	DE	APVP	%	Media	DE	APVP	%	Media	DE
61 Resto de las enfermedades del aparato urinario	10	0,42	9,50	-	-	-	-	-	10	0,42	9,50	-
62 Enfermedades de los órganos genitales masculinos.....	-	-	-	-	-	-	-	-	-	-	-	-
63 Enfermedades de los órganos genitales femeninos	-	-	-	-	-	-	-	-	-	-	-	-
64 Complicaciones del embarazo, parto y puerperio	-	-	-	-	-	-	-	-	-	-	-	-
65 Enfermedades de piel y tejido celular subcutáneo	-	-	-	-	-	-	-	-	-	-	-	-
66 Enfermedades del sistema osteomuscular y tejido conjuntivo.....	2	0,07	1,50	-	2	0,07	1,50	-	-	-	-	-
67 Anomalías congénitas.....	7	0,29	6,50	-	7	0,29	6,50	-	-	-	-	-
68 Causas perinatales	-	-	-	-	-	-	-	-	-	-	-	-
69 Síntomas y estados morbosos mal definidos	-	-	-	-	-	-	-	-	-	-	-	-
70 Accidentes de vehículo a motor.	470	20,88	36,12	15,53	322	14,30	35,72	16,01	148	6,58	37,00	14,36
71 Caídas accidentales.....	17	0,73	16,50	-	17	0,73	16,50	-	-	-	-	-
72 Ahogamiento	-	-	-	-	-	-	-	-	-	-	-	-
73 Accidentes de tipo industrial	-	-	-	-	-	-	-	-	-	-	-	-
74 Suicidio y autolesiones.....	87	3,85	17,30	12,19	78	3,47	19,50	12,71	9	0,38	8,50	-
75 Resto de causas externas.....	95	4,22	47,50	4,00	44	1,93	43,50	-	52	2,29	51,50	-
76 Dependencia a las drogas. Abuso de las drogas. Envenenamiento accidental por opiáceos, cocaína	-	-	-	-	-	-	-	-	-	-	-	-

II.4.9. RAZÓN DE MORTALIDAD ESTÁNDAR E INTERVALO DE CONFIANZA AL 95% SEGÚN GRANDES GRUPOS DE CAUSAS Y SEXO.

GRANDES GRUPOS	TOTAL			HOMBRES			MUJERES		
	RME	Interv. confian.		RME	Interv. confian.		RME	Interv. confian.	
		L inf.	L sup.		L inf.	L sup.		L inf.	L sup.
TOTAL	94,73	86,98	102,99	86,50	76,78	97,11	102,23	90,25	115,36
I Enfermedades infecciosas y parasitarias	-	-	-	-	-	-	-	-	-
II Tumores	83,76	68,78	101,04	79,62	61,82	100,93	85,06	61,03	115,39
III Enfermedades de las glándulas endocrinas, de la nutrición, del metabolismo y trastornos de la inmunidad	66,18	37,80	107,48	75,96	34,66	144,20	57,42	23,00	118,32
IV Enfermedades de la sangre y de los órganos hematopoyéticos	274,34	109,91	565,27	273,82	55,03	800,06	281,12	75,63	719,72
V Trastornos mentales	56,41	25,74	107,09	42,21	8,48	123,34	68,22	24,91	148,48
VI Enfermedades del sistema nervioso y de los órganos de los sentidos	53,47	17,23	124,79	50,00	10,05	146,10	57,19	6,42	206,47
VII Enfermedades del aparato circulatorio	104,29	91,76	118,05	92,90	76,21	112,16	114,15	96,14	134,54
VIII Enfermedades del aparato respiratorio	112,11	86,88	142,37	102,63	73,96	138,73	118,53	76,68	174,98
IX Enfermedades del aparato digestivo	94,22	63,09	135,32	93,85	56,48	146,57	88,94	42,58	163,57
X Enfermedades del aparato genitourinario	92,84	51,93	153,14	61,22	22,35	133,25	130,99	59,77	248,68
XI Complicaciones del embarazo, del parto y del puerperio	-	-	-	-	-	-	-	-	-
XII Enfermedades de la piel y del tejido celular subcutáneo	-	-	-	-	-	-	-	-	-
XIII Enfermedades del sistema osteomuscular y del tejido conjuntivo	167,99	72,33	331,03	305,37	98,41	712,63	97,93	19,68	286,13
XIV Anomalías congénitas	165,00	33,16	482,09	162,09	18,20	585,23	159,52	2,08	887,54
XV Ciertas afecciones originadas en el período perinatal	50,87	0,66	283,05	-	-	-	143,66	1,88	799,29
XVI Signos, síntomas y estados morbosos mal definidos	44,00	14,18	102,69	20,19	0,26	112,34	62,18	16,73	159,19
XVII Traumatismos y envenenamientos	109,28	71,37	160,13	93,71	55,51	148,11	158,18	68,11	311,70

II.4.10. RAZÓN DE MORTALIDAD ESTÁNDAR E INTERVALO DE CONFIANZA AL 95% SEGÚN CAUSAS DE LA LISTA REDUCIDA Y SEXO.

CAUSA	TOTAL			HOMBRES			MUJERES		
	RME	Interv. confian.		RME	Interv. confian.		RME	Interv. confian.	
		L inf.	L sup.		L inf.	L sup.		L inf.	L sup.
TOTAL.....	94,73	86,98	102,99	86,50	76,78	97,11	102,23	90,25	115,36
01 Fiebres tifoidea y paratifoidea	-	-	-	-	-	-	-	-	-
02 Otras infecciones por salmonella y otras intoxicaciones alimentarias	-	-	-	-	-	-	-	-	-
03 Enfermedades infecciosas intestinales.....	-	-	-	-	-	-	-	-	-
04 Tuberculosis respiratoria	-	-	-	-	-	-	-	-	-
05 Otras tuberculosis.....	-	-	-	-	-	-	-	-	-
06 Otras enfermedades infecciosas bacterianas	-	-	-	-	-	-	-	-	-
07 Hepatitis viral	-	-	-	-	-	-	-	-	-
08 Tétanos.....	-	-	-	-	-	-	-	-	-
09 Resto enfermedades infecciosas víricas	-	-	-	-	-	-	-	-	-
10 Enfermedades parasitarias y resto de infecciones..	-	-	-	-	-	-	-	-	-
11 Tumor maligno de cavidad bucal y faringe.	104,44	28,10	267,40	61,00	6,85	220,23	299,66	33,65	1.081,94
12 Tumor maligno del esófago.....	46,03	0,60	256,08	45,80	0,60	254,82	-	-	-
13 Tumor maligno del estómago.....	81,74	32,75	168,43	71,98	19,36	184,28	93,99	18,89	274,61
14 Tumor maligno del intestino delgado.....	-	-	-	-	-	-	-	-	-
15 Tumor maligno del intestino grueso	95,19	43,44	180,72	92,26	29,73	215,30	96,11	25,86	246,07
16 Tumor maligno del recto.	90,58	24,37	231,90	80,94	9,09	292,23	97,34	10,93	351,43
17 Tumor maligno del hígado	114,29	36,83	266,71	143,62	28,87	419,64	88,31	9,92	318,83
18 Tumor maligno de la vesícula biliar	44,42	0,58	247,16	-	-	-	75,99	0,99	422,80
19 Tumor maligno del páncreas.....	92,70	29,87	216,33	101,02	20,30	295,18	80,21	9,01	289,59
20 Tumor maligno de la laringe.....	135,95	36,57	348,06	127,01	34,17	325,18	-	-	-
21 Tumor maligno de la tráquea, de los bronquios y del pulmón.....	90,33	55,15	139,51	75,95	43,39	123,35	165,53	44,53	423,79
22 Tumor maligno de los huesos	80,08	1,05	445,53	101,68	1,33	565,72	-	-	-
23 Tumor maligno de la piel.....	155,84	41,93	398,99	70,28	0,92	391,00	249,90	50,23	730,17
24 Tumor maligno de la mama de la mujer	83,18	35,81	163,90	-	-	-	87,90	37,85	173,21
25 Tumor maligno del cuello uterino	-	-	-	-	-	-	-	-	-
26 Otros tumores maligno del útero.....	73,23	8,22	264,40	-	-	-	78,05	8,77	281,80
27 Tumor maligno de la próstata.....	126,91	65,50	221,71	113,66	58,66	198,56	-	-	-
28 Tumor maligno de otras localizaciones.....	66,30	33,05	118,63	59,29	21,65	129,06	72,71	23,43	169,68
29 Tumor maligno de localización no especificada.....	54,08	14,55	138,46	45,77	5,14	165,27	63,78	7,16	230,26
30 Leucemia	102,14	27,48	261,49	141,12	37,97	361,30	-	-	-
31 Enfermedad de Hodgkin	-	-	-	-	-	-	-	-	-

II.4.10. RAZÓN DE MORTALIDAD ESTÁNDAR E INTERVALO DE CONFIANZA AL 95% SEGÚN CAUSAS DE LA LISTA REDUCIDA Y SEXO (Continuación).

CAUSA	TOTAL			HOMBRES			MUJERES		
	RME	Interv. confian.		RME	Interv. confian.		RME	Interv. confian.	
		L inf.	L sup.		L inf.	L sup.		L inf.	L sup.
32 Otros tumores del tejido linfático y órganos hematopoyéticos	44,22	4,97	159,67	38,15	0,50	212,27	50,78	0,66	282,55
33 Tumores benignos	-	-	-	-	-	-	-	-	-
34 Carcinoma in situ	-	-	-	-	-	-	-	-	-
35 Tumores de evolución incierta y de naturaleza no especificada	25,48	0,33	141,78	38,09	0,50	211,93	-	-	-
36 Diabetes	80,14	42,63	137,06	119,78	47,99	246,80	58,99	21,54	128,41
37 Otras enfermedades de las glándulas endocrinas	36,56	0,48	203,42	-	-	-	67,63	0,88	376,29
38 Trastornos de la inmunidad (SIDA)	38,31	4,30	138,32	41,93	4,71	151,41	-	-	-
39 Serología o cultivo ⊕ para el VIH	-	-	-	-	-	-	-	-	-
40 Anemias	339,84	124,10	739,72	414,81	46,59	1.497,66	325,12	87,47	832,38
41 Otras enfermedades de la sangre y de los órganos hematopoyéticos	127,21	1,66	707,80	163,01	2,13	906,98	-	-	-
42 Psicosis alcohólica	-	-	-	-	-	-	-	-	-
43 Otros trastornos mentales	56,85	25,94	107,93	42,95	8,63	125,48	68,22	24,91	148,48
44 Enfermedades del sistema nervioso y de los órganos de los sentidos	53,47	17,23	124,79	50,00	10,05	146,10	57,19	6,42	206,47
45 Enfermedades reumáticas crónicas del corazón	142,90	46,05	333,48	-	-	-	197,27	63,57	460,36
46 Enfermedades hipertensivas	26,98	3,03	97,42	-	-	-	41,10	4,62	148,37
47 Enfermedades isquémicas del corazón	82,05	61,98	106,55	93,05	65,50	128,26	64,21	38,64	100,27
48 Otras enfermedades del corazón y de la circulación pulmonar	110,54	85,13	141,16	97,63	62,53	145,27	120,70	86,22	164,36
49 Enfermedades del corazón mal definidas	53,59	10,77	156,57	-	-	-	128,46	25,82	375,34
50 Enfermedades cerebro-vasculares	127,54	104,42	154,26	107,09	76,84	145,29	144,67	111,65	184,40
51 Arteriosclerosis	100,07	45,66	189,98	59,88	6,73	216,20	126,33	50,61	260,30
52 Enfermedades vasos sanguíneos	100,77	32,47	235,16	107,83	29,01	276,06	68,36	0,89	380,34
53 Infecciones respiratorias agudas incluida influenza	153,11	30,77	447,37	110,26	1,44	613,49	188,37	21,16	680,12
54 Neumonía	118,80	63,19	203,16	121,93	52,50	240,27	107,43	34,62	250,70
55 Bronquitis, enfisema, asma	126,34	90,24	172,04	108,20	71,29	157,43	154,00	81,92	263,36
56 Otras enfermedades del aparato respiratorio	72,37	36,08	129,49	70,57	25,77	153,62	72,10	23,24	168,27
57 Gastritis, duodenitis, úlcus péptico	132,72	26,68	387,80	101,87	1,33	566,79	160,82	18,06	580,62
58 Cirrosis y otras enfermedades crónicas del hígado	68,09	31,07	129,27	66,81	26,77	137,66	63,47	7,13	229,17
59 Resto de enfermedades del aparato digestivo	111,10	64,68	177,89	125,21	62,42	224,05	87,60	31,99	190,67

II.4.10. RAZÓN DE MORTALIDAD ESTÁNDAR E INTERVALO DE CONFIANZA AL 95% SEGÚN CAUSAS DE LA LISTA REDUCIDA Y SEXO (Continuación).

CAUSA	TOTAL			HOMBRES			MUJERES		
	RME	Interv. confian.		RME	Interv. confian.		RME	Interv. confian.	
		L inf.	L sup.		L inf.	L sup.		L inf.	L sup.
60 Nefritis, síndrome nefrótico, nefrosis	99,94	53,16	170,91	76,01	27,76	165,46	126,67	50,75	261,01
61 Resto de las enfermedades del aparato urinario	70,13	7,88	253,19	-	-	-	148,74	16,70	537,03
62 Enfermedades de los órganos genitales masculinos.....	-	-	-	-	-	-	-	-	-
63 Enfermedades de los órganos genitales femeninos	-	-	-	-	-	-	-	-	-
64 Complicaciones del embarazo, parto y puerperio	-	-	-	-	-	-	-	-	-
65 Enfermedades de piel y tejido celular subcutáneo.....	-	-	-	-	-	-	-	-	-
66 Enfermedades del sistema osteomuscular y tejido conjuntivo.....	167,99	72,33	331,03	305,37	98,41	712,63	97,93	19,68	286,13
67 Anomalías congénitas.....	165,00	33,16	482,09	162,09	18,20	585,23	159,52	2,08	887,54
68 Causas perinatales	50,87	0,66	283,05	-	-	-	143,66	1,88	799,29
69 Síntomas y estados morbosos mal definidos	44,21	14,25	103,18	20,42	0,27	113,61	62,18	16,73	159,19
70 Accidentes de vehículo a motor.	166,75	91,08	279,79	141,18	67,59	259,66	269,71	72,56	690,53
71 Caídas accidentales.....	33,43	0,44	186,00	55,08	0,72	306,47	-	-	-
72 Ahogamiento.....	-	-	-	-	-	-	-	-	-
73 Accidentes de tipo industrial.....	-	-	-	-	-	-	-	-	-
74 Suicidio y autolesiones.....	115,77	42,27	251,98	111,03	35,78	259,11	123,42	1,61	686,71
75 Resto de causas externas.....	89,67	28,90	209,26	47,35	5,32	170,94	208,21	41,85	608,36
76 Dependencia a las drogas. Abuso de las drogas. Envenenamiento accidental por opiáceos, cocaína.	-	-	-	-	-	-	-	-	-

II.5.1. MORTALIDAD ESPECÍFICA POR EDAD Y SEXO. TASAS POR 100.000 HABITANTES.

GRUPOS DE EDAD	TOTAL	Hombres	Mujeres
TOTAL	788,51	824,70	752,54
Menos de 1 año.....	549,45	306,75	909,09
De 1 a 4 años.....	-	-	-
De 5 a 9 años.....	34,16	68,97	-
De 10 a 14 años.....	-	-	-
De 15 a 19 años.....	46,94	92,55	-
De 20 a 24 años.....	82,46	160,09	-
De 25 a 29 años.....	76,10	50,56	101,88
De 30 a 34 años.....	49,19	98,81	-
De 35 a 39 años.....	97,69	191,69	-
De 40 a 44 años.....	36,18	70,52	-
De 45 a 49 años.....	-	-	-
De 50 a 54 años.....	240,96	380,71	114,68
De 55 a 59 años.....	473,48	659,13	285,71
De 60 a 64 años.....	697,50	1.107,83	291,97
De 65 a 69 años.....	1.424,82	1.987,77	883,00
De 70 a 74 años.....	3.047,62	5.182,07	1.279,07
De 75 y más años.....	9.004,56	9.272,18	8.839,78

II.5.2. DEFUNCIONES POR EDAD Y GRANDES GRUPOS DE CAUSAS. TOTAL.

GRANDES GRUPOS	TOTAL	Menos de 1 año	De 1 a 4 años	De 5 a 9 años	De 10 a 14 años	De 15 a 19 años	De 20 a 24 años	De 25 a 29 años	De 30 a 34 años	De 35 a 39 años
TOTAL.....	374	3	-	1	-	2	3	3	2	3
I Enfermedades infecciosas y parasitarias	5	-	-	-	-	-	-	-	-	-
II Tumores	77	-	-	-	-	1	-	-	-	1
III Enfermedades de las glándulas endocrinas, de la nutrición, del metabolismo y trastornos de la inmunidad	16	-	-	-	-	-	-	-	2	-
IV Enfermedades de la sangre y de los órganos hematopoyéticos.....	3	-	-	-	-	-	-	-	-	-
V Trastornos mentales	9	-	-	-	-	-	-	-	-	-
VI Enfermedades del sistema nervioso y de los órganos de los sentidos	5	-	-	-	-	-	-	-	-	-
VII Enfermedades del aparato circulatorio	152	-	-	-	-	-	-	-	-	-
VIII Enfermedades del aparato respiratorio.....	43	-	-	-	-	-	-	1	-	-
IX Enfermedades del aparato digestivo.....	18	-	-	-	-	-	-	-	-	-
X Enfermedades del aparato genitourinario	5	-	-	-	-	-	-	-	-	-
XI Complicaciones del embarazo, del parto y del puerperio	-	-	-	-	-	-	-	-	-	-
XII Enfermedades de la piel y del tejido celular subcutáneo	1	-	-	-	-	-	-	-	-	-
XIII Enfermedades del sistema osteomuscular y del tejido conjuntivo.....	4	-	-	-	-	-	-	-	-	-
XIV Anomalías congénitas.....	1	1	-	-	-	-	-	-	-	-
XV Ciertas afecciones originadas en el período perinatal.....	2	2	-	-	-	-	-	-	-	-
XVI Signos, síntomas y estados morbosos mal definidos	15	-	-	-	-	-	-	-	-	-
XVII Traumatismos y envenenamientos...	18	-	-	1	-	1	3	2	-	2

II.5.2. DEFUNCIONES POR EDAD Y GRANDES GRUPOS DE CAUSAS. TOTAL.

GRANDES GRUPOS	De 40 a 44 años	De 45 a 49 años	De 50 a 54 años	De 55 a 59 años	De 60 a 64 años	De 65 a 69 años	De 70 a 74 años	De 75 y más años	NO CONSTA
TOTAL.....	1	-	4	10	19	38	48	237	-
I Enfermedades infecciosas y parasitarias	-	-	-	-	-	2	-	3	-
II Tumores	-	-	2	5	9	11	15	33	-
III Enfermedades de las glándulas endocrinas, de la nutrición, del metabolismo y trastornos de la inmunidad	-	-	-	-	1	4	-	9	-
IV Enfermedades de la sangre y de los órganos hematopoyéticos.....	-	-	-	-	-	-	-	3	-
V Trastornos mentales	-	-	-	-	-	-	-	9	-
VI Enfermedades del sistema nervioso y de los órganos de los sentidos	-	-	-	-	-	-	2	3	-
VII Enfermedades del aparato circulatorio	1	-	-	5	6	14	16	110	-
VIII Enfermedades del aparato respiratorio	-	-	1	-	-	4	8	29	-
IX Enfermedades del aparato digestivo.....	-	-	-	-	2	2	4	10	-
X Enfermedades del aparato genitourinario	-	-	-	-	-	-	-	5	-
XI Complicaciones del embarazo, del parto y del puerperio.....	-	-	-	-	-	-	-	-	-
XII Enfermedades de la piel y del tejido celular subcutáneo	-	-	-	-	-	-	-	1	-
XIII Enfermedades del sistema osteomuscular y del tejido conjuntivo.....	-	-	-	-	-	-	1	3	-
XIV Anomalías congénitas.....	-	-	-	-	-	-	-	-	-
XV Ciertas afecciones originadas en el período perinatal.....	-	-	-	-	-	-	-	-	-
XVI Signos, síntomas y estados morbosos mal definidos	-	-	-	-	-	-	1	14	-
XVII Traumatismos y envenenamientos	-	-	1	-	1	1	1	5	-

II.5.2. DEFUNCIONES POR EDAD Y GRANDES GRUPOS DE CAUSAS. HOMBRES.

GRANDES GRUPOS	TOTAL	Menos de 1 año	De 1 a 4 años	De 5 a 9 años	De 10 a 14 años	De 15 a 19 años	De 20 a 24 años	De 25 a 29 años	De 30 a 34 años	De 35 a 39 años
TOTAL.....	195	1	-	1	-	2	3	1	2	3
I Enfermedades infecciosas y parasitarias	1	-	-	-	-	-	-	-	-	-
II Tumores	45	-	-	-	-	1	-	-	-	1
III Enfermedades de las glándulas endocrinas, de la nutrición, del metabolismo y trastornos de la inmunidad	9	-	-	-	-	-	-	-	2	-
IV Enfermedades de la sangre y de los órganos hematopoyéticos.....	1	-	-	-	-	-	-	-	-	-
V Trastornos mentales	3	-	-	-	-	-	-	-	-	-
VI Enfermedades del sistema nervioso y de los órganos de los sentidos	3	-	-	-	-	-	-	-	-	-
VII Enfermedades del aparato circulatorio	73	-	-	-	-	-	-	-	-	-
VIII Enfermedades del aparato respiratorio	25	-	-	-	-	-	-	-	-	-
IX Enfermedades del aparato digestivo.....	11	-	-	-	-	-	-	-	-	-
X Enfermedades del aparato genitourinario	1	-	-	-	-	-	-	-	-	-
XI Complicaciones del embarazo, del parto y del puerperio	-	-	-	-	-	-	-	-	-	-
XII Enfermedades de la piel y del tejido celular subcutáneo	1	-	-	-	-	-	-	-	-	-
XIII Enfermedades del sistema osteomuscular y del tejido conjuntivo.....	1	-	-	-	-	-	-	-	-	-
XIV Anomalías congénitas.....	-	-	-	-	-	-	-	-	-	-
XV Ciertas afecciones originadas en el período perinatal.....	1	1	-	-	-	-	-	-	-	-
XVI Signos, síntomas y estados morbosos mal definidos	6	-	-	-	-	-	-	-	-	-
XVII Traumatismos y envenenamientos...	14	-	-	1	-	1	3	1	-	2

II.5.2. DEFUNCIONES POR EDAD Y GRANDES GRUPOS DE CAUSAS. HOMBRES.

GRANDES GRUPOS	De 40 a 44 años	De 45 a 49 años	De 50 a 54 años	De 55 a 59 años	De 60 a 64 años	De 65 a 69 años	De 70 a 74 años	De 75 y más años	NO CONSTA
TOTAL.....	1	-	3	7	15	26	37	93	-
I Enfermedades infecciosas y parasitarias	-	-	-	-	-	1	-	-	-
II Tumores	-	-	1	4	6	6	11	15	-
III Enfermedades de las glándulas endocrinas, de la nutrición, del metabolismo y trastornos de la inmunidad	-	-	-	-	-	2	-	5	-
IV Enfermedades de la sangre y de los órganos hematopoyéticos.....	-	-	-	-	-	-	-	1	-
V Trastornos mentales	-	-	-	-	-	-	-	3	-
VI Enfermedades del sistema nervioso y de los órganos de los sentidos	-	-	-	-	-	-	2	1	-
VII Enfermedades del aparato circulatorio	1	-	-	3	6	11	13	39	-
VIII Enfermedades del aparato respiratorio	-	-	1	-	-	4	7	13	-
IX Enfermedades del aparato digestivo.....	-	-	-	-	2	1	2	6	-
X Enfermedades del aparato genitourinario	-	-	-	-	-	-	-	1	-
XI Complicaciones del embarazo, del parto y del puerperio.....	-	-	-	-	-	-	-	-	-
XII Enfermedades de la piel y del tejido celular subcutáneo	-	-	-	-	-	-	-	1	-
XIII Enfermedades del sistema osteomuscular y del tejido conjuntivo.....	-	-	-	-	-	-	-	1	-
XIV Anomalías congénitas.....	-	-	-	-	-	-	-	-	-
XV Ciertas afecciones originadas en el período perinatal.....	-	-	-	-	-	-	-	-	-
XVI Signos, síntomas y estados morbosos mal definidos	-	-	-	-	-	-	1	5	-
XVII Traumatismos y envenenamientos	-	-	1	-	1	1	1	2	-

II.5.2. DEFUNCIONES POR EDAD Y GRANDES GRUPOS DE CAUSAS. MUJERES.

GRANDES GRUPOS	TOTAL	Menos de 1 año	De 1 a 4 años	De 5 a 9 años	De 10 a 14 años	De 15 a 19 años	De 20 a 24 años	De 25 a 29 años	De 30 a 34 años	De 35 a 39 años
TOTAL.....	179	2	-	-	-	-	-	2	-	-
I Enfermedades infecciosas y parasitarias	4	-	-	-	-	-	-	-	-	-
II Tumores	32	-	-	-	-	-	-	-	-	-
III Enfermedades de las glándulas endocrinas, de la nutrición, del metabolismo y trastornos de la inmunidad	7	-	-	-	-	-	-	-	-	-
IV Enfermedades de la sangre y de los órganos hematopoyéticos.....	2	-	-	-	-	-	-	-	-	-
V Trastornos mentales	6	-	-	-	-	-	-	-	-	-
VI Enfermedades del sistema nervioso y de los órganos de los sentidos	2	-	-	-	-	-	-	-	-	-
VII Enfermedades del aparato circulatorio	79	-	-	-	-	-	-	-	-	-
VIII Enfermedades del aparato respiratorio.....	18	-	-	-	-	-	-	1	-	-
IX Enfermedades del aparato digestivo.....	7	-	-	-	-	-	-	-	-	-
X Enfermedades del aparato genitourinario	4	-	-	-	-	-	-	-	-	-
XI Complicaciones del embarazo, del parto y del puerperio	-	-	-	-	-	-	-	-	-	-
XII Enfermedades de la piel y del tejido celular subcutáneo	-	-	-	-	-	-	-	-	-	-
XIII Enfermedades del sistema osteomuscular y del tejido conjuntivo.....	3	-	-	-	-	-	-	-	-	-
XIV Anomalías congénitas.....	1	1	-	-	-	-	-	-	-	-
XV Ciertas afecciones originadas en el período perinatal.....	1	1	-	-	-	-	-	-	-	-
XVI Signos, síntomas y estados morbosos mal definidos	9	-	-	-	-	-	-	-	-	-
XVII Traumatismos y envenenamientos...	4	-	-	-	-	-	-	1	-	-

II.5.2. DEFUNCIONES POR EDAD Y GRANDES GRUPOS DE CAUSAS. MUJERES.

GRANDES GRUPOS	De 40 a 44 años	De 45 a 49 años	De 50 a 54 años	De 55 a 59 años	De 60 a 64 años	De 65 a 69 años	De 70 a 74 años	De 75 y más años	NO CONSTA
TOTAL.....	-	-	1	3	4	12	11	144	-
I Enfermedades infecciosas y parasitarias	-	-	-	-	-	1	-	3	-
II Tumores	-	-	1	1	3	5	4	18	-
III Enfermedades de las glándulas endocrinas, de la nutrición, del metabolismo y trastornos de la inmunidad	-	-	-	-	1	2	-	4	-
IV Enfermedades de la sangre y de los órganos hematopoyéticos.....	-	-	-	-	-	-	-	2	-
V Trastornos mentales	-	-	-	-	-	-	-	6	-
VI Enfermedades del sistema nervioso y de los órganos de los sentidos	-	-	-	-	-	-	-	2	-
VII Enfermedades del aparato circulatorio	-	-	-	2	-	3	3	71	-
VIII Enfermedades del aparato respiratorio	-	-	-	-	-	-	1	16	-
IX Enfermedades del aparato digestivo.....	-	-	-	-	-	1	2	4	-
X Enfermedades del aparato genitourinario	-	-	-	-	-	-	-	4	-
XI Complicaciones del embarazo, del parto y del puerperio.....	-	-	-	-	-	-	-	-	-
XII Enfermedades de la piel y del tejido celular subcutáneo	-	-	-	-	-	-	-	-	-
XIII Enfermedades del sistema osteomuscular y del tejido conjuntivo.....	-	-	-	-	-	-	1	2	-
XIV Anomalías congénitas.....	-	-	-	-	-	-	-	-	-
XV Ciertas afecciones originadas en el período perinatal.....	-	-	-	-	-	-	-	-	-
XVI Signos, síntomas y estados morbosos mal definidos	-	-	-	-	-	-	-	9	-
XVII Traumatismos y envenenamientos	-	-	-	-	-	-	-	3	-

II.5.3. MORTALIDAD ESPECÍFICA POR EDAD Y GRANDES GRUPOS DE CAUSAS. TASAS POR 100.000 HABITANTES. TOTAL.

GRANDES GRUPOS	TOTAL	Menos de 1 año	De 1 a 4 años	De 5 a 9 años	De 10 a 14 años	De 15 a 19 años	De 20 a 24 años	De 25 a 29 años	De 30 a 34 años
TOTAL	788,51	549,45	-	34,16	-	46,94	82,46	76,10	49,19
I Enfermedades infecciosas y parasitarias	10,54	-	-	-	-	-	-	-	-
II Tumores	162,34	-	-	-	-	23,47	-	-	-
III Enfermedades de las glándulas endocrinas, de la nutrición, del metabolismo y trastornos de la inmunidad.....	33,73	-	-	-	-	-	-	-	49,19
IV Enfermedades de la sangre y de los órganos hematopoyéticos...	6,32	-	-	-	-	-	-	-	-
V Trastornos mentales	18,97	-	-	-	-	-	-	-	-
VI Enfermedades del sistema nervioso y de los órganos de los sentidos	10,54	-	-	-	-	-	-	-	-
VII Enfermedades del aparato circulatorio	320,47	-	-	-	-	-	-	-	-
VIII Enfermedades del aparato respiratorio	90,66	-	-	-	-	-	-	25,37	-
IX Enfermedades del aparato digestivo.....	37,95	-	-	-	-	-	-	-	-
X Enfermedades del aparato genitourinario	10,54	-	-	-	-	-	-	-	-
XI Complicaciones del embarazo, del parto y del puerperio.....	-	-	-	-	-	-	-	-	-
XII Enfermedades de la piel y del tejido celular subcutáneo.....	2,11	-	-	-	-	-	-	-	-
XIII Enfermedades del sistema osteomuscular y del tejido conjuntivo.....	8,43	-	-	-	-	-	-	-	-
XIV Anomalías congénitas	2,11	183,15	-	-	-	-	-	-	-
XV Ciertas afecciones originadas en el período perinatal	4,22	366,30	-	-	-	-	-	-	-
XVI Signos, síntomas y estados morbosos mal definidos	31,62	-	-	-	-	-	-	-	-
XVII Traumatismos y envenenamientos.....	37,95	-	-	34,16	-	23,47	82,46	50,74	-

II.5.3. MORTALIDAD ESPECÍFICA POR EDAD Y GRANDES GRUPOS DE CAUSAS. TASAS POR 100.000 HABITANTES. TOTAL.

GRANDES GRUPOS	De 35 a 39 años	De 40 a 44 años	De 45 a 49 años	De 50 a 54 años	De 55 a 59 años	De 60 a 64 años	De 65 a 69 años	De 70 a 74 años	De 75 y más años
TOTAL	97,69	36,18	-	240,96	473,48	697,50	1.424,82	3.047,62	9.004,56
I Enfermedades infecciosas y parasitarias.....	-	-	-	-	-	-	74,99	-	113,98
II Tumores	32,56	-	-	120,48	236,74	330,40	412,45	952,38	1.253,80
III Enfermedades de las glándulas endocrinas, de la nutrición, del metabolismo y trastornos de la inmunidad	-	-	-	-	-	36,71	149,98	-	341,95
IV Enfermedades de la sangre y de los órganos hematopoyéticos.....	-	-	-	-	-	-	-	-	113,98
V Trastornos mentales.....	-	-	-	-	-	-	-	-	341,95
VI Enfermedades del sistema nervioso y de los órganos de los sentidos.....	-	-	-	-	-	-	-	126,98	113,98
VII Enfermedades del aparato circulatorio	-	36,18	-	-	236,74	220,26	524,93	1.015,87	4.179,33
VIII Enfermedades del aparato respiratorio.....	-	-	-	60,24	-	-	149,98	507,94	1.101,82
IX Enfermedades del aparato digestivo	-	-	-	-	-	73,42	74,99	253,97	379,94
X Enfermedades del aparato genitourinario	-	-	-	-	-	-	-	-	189,97
XI Complicaciones del embarazo, del parto y del puerperio	-	-	-	-	-	-	-	-	-
XII Enfermedades de la piel y del tejido celular subcutáneo	-	-	-	-	-	-	-	-	37,99
XIII Enfermedades del sistema osteomuscular y del tejido conjuntivo.....	-	-	-	-	-	-	-	63,49	113,98
XIV Anomalías congénitas	-	-	-	-	-	-	-	-	-
XV Ciertas afecciones originadas en el período perinatal	-	-	-	-	-	-	-	-	-
XVI Signos, síntomas y estados morbosos mal definidos.....	-	-	-	-	-	-	-	63,49	531,91
XVII Traumatismos y envenenamientos.....	65,13	-	-	60,24	-	36,71	37,50	63,49	189,97

II.5.3. MORTALIDAD ESPECÍFICA POR EDAD Y GRANDES GRUPOS DE CAUSAS. TASAS POR 100.000 HABITANTES. HOMBRES.

GRANDES GRUPOS	TOTAL	Menos de 1 año	De 1 a 4 años	De 5 a 9 años	De 10 a 14 años	De 15 a 19 años	De 20 a 24 años	De 25 a 29 años	De 30 a 34 años
TOTAL	824,70	306,75	-	68,97	-	92,55	160,09	50,56	98,81
I Enfermedades infecciosas y parasitarias	4,23	-	-	-	-	-	-	-	-
II Tumores	190,32	-	-	-	-	46,27	-	-	-
III Enfermedades de las glándulas endocrinas, de la nutrición, del metabolismo y trastornos de la inmunidad.....	38,06	-	-	-	-	-	-	-	98,81
IV Enfermedades de la sangre y de los órganos hematopoyéticos...	4,23	-	-	-	-	-	-	-	-
V Trastornos mentales	12,69	-	-	-	-	-	-	-	-
VI Enfermedades del sistema nervioso y de los órganos de los sentidos	12,69	-	-	-	-	-	-	-	-
VII Enfermedades del aparato circulatorio	308,73	-	-	-	-	-	-	-	-
VIII Enfermedades del aparato respiratorio	105,73	-	-	-	-	-	-	-	-
IX Enfermedades del aparato digestivo.....	46,52	-	-	-	-	-	-	-	-
X Enfermedades del aparato genitourinario	4,23	-	-	-	-	-	-	-	-
XI Complicaciones del embarazo, del parto y del puerperio.....	-	-	-	-	-	-	-	-	-
XII Enfermedades de la piel y del tejido celular subcutáneo.....	4,23	-	-	-	-	-	-	-	-
XIII Enfermedades del sistema osteomuscular y del tejido conjuntivo.....	4,23	-	-	-	-	-	-	-	-
XIV Anomalías congénitas	-	-	-	-	-	-	-	-	-
XV Ciertas afecciones originadas en el período perinatal	4,23	306,75	-	-	-	-	-	-	-
XVI Signos, síntomas y estados morbosos mal definidos	25,38	-	-	-	-	-	-	-	-
XVII Traumatismos y envenenamientos.....	59,21	-	-	68,97	-	46,27	160,09	50,56	-

II.5.3. MORTALIDAD ESPECÍFICA POR EDAD Y GRANDES GRUPOS DE CAUSAS. TASAS POR 100.000 HABITANTES. HOMBRES.

GRANDES GRUPOS	De 35 a 39 años	De 40 a 44 años	De 45 a 49 años	De 50 a 54 años	De 55 a 59 años	De 60 a 64 años	De 65 a 69 años	De 70 a 74 años	De 75 y más años
TOTAL	191,69	70,52	-	380,71	659,13	1.107,83	1.987,77	5.182,07	9.272,18
I Enfermedades infecciosas y parasitarias	-	-	-	-	-	-	76,45	-	-
II Tumores	63,90	-	-	126,90	376,65	443,13	458,72	1.540,62	1.495,51
III Enfermedades de las glándulas endocrinas, de la nutrición, del metabolismo y trastornos de la inmunidad	-	-	-	-	-	-	152,91	-	498,50
IV Enfermedades de la sangre y de los órganos hematopoyéticos.	-	-	-	-	-	-	-	-	99,70
V Trastornos mentales	-	-	-	-	-	-	-	-	299,10
VI Enfermedades del sistema nervioso y de los órganos de los sentidos	-	-	-	-	-	-	-	280,11	99,70
VII Enfermedades del aparato circulatorio	-	70,52	-	-	282,49	443,13	840,98	1.820,73	3.888,33
VIII Enfermedades del aparato respiratorio	-	-	-	126,90	-	-	305,81	980,39	1.296,11
IX Enfermedades del aparato digestivo	-	-	-	-	-	147,71	76,45	280,11	598,21
X Enfermedades del aparato genitourinario	-	-	-	-	-	-	-	-	99,70
XI Complicaciones del embarazo, del parto y del puerperio	-	-	-	-	-	-	-	-	-
XII Enfermedades de la piel y del tejido celular subcutáneo	-	-	-	-	-	-	-	-	99,70
XIII Enfermedades del sistema osteomuscular y del tejido conjuntivo	-	-	-	-	-	-	-	-	99,70
XIV Anomalías congénitas	-	-	-	-	-	-	-	-	-
XV Ciertas afecciones originadas en el período perinatal	-	-	-	-	-	-	-	-	-
XVI Signos, síntomas y estados morbosos mal definidos	-	-	-	-	-	-	-	140,06	498,50
XVII Traumatismos y envenenamientos	127,80	-	-	126,90	-	73,86	76,45	140,06	199,40

II.5.3. MORTALIDAD ESPECÍFICA POR EDAD Y GRANDES GRUPOS DE CAUSAS. TASAS POR 100.000 HABITANTES. MUJERES.

GRANDES GRUPOS	TOTAL	Menos de 1 año	De 1 a 4 años	De 5 a 9 años	De 10 a 14 años	De 15 a 19 años	De 20 a 24 años	De 25 a 29 años	De 30 a 34 años
TOTAL	752,54	909,09	-	-	-	-	-	101,88	-
I Enfermedades infecciosas y parasitarias	16,82	-	-	-	-	-	-	-	-
II Tumores	134,53	-	-	-	-	-	-	-	-
III Enfermedades de las glándulas endocrinas, de la nutrición, del metabolismo y trastornos de la inmunidad.....	29,43	-	-	-	-	-	-	-	-
IV Enfermedades de la sangre y de los órganos hematopoyéticos...	8,41	-	-	-	-	-	-	-	-
V Trastornos mentales	25,22	-	-	-	-	-	-	-	-
VI Enfermedades del sistema nervioso y de los órganos de los sentidos	8,41	-	-	-	-	-	-	-	-
VII Enfermedades del aparato circulatorio	332,13	-	-	-	-	-	-	-	-
VIII Enfermedades del aparato respiratorio	75,67	-	-	-	-	-	-	50,94	-
IX Enfermedades del aparato digestivo.....	29,43	-	-	-	-	-	-	-	-
X Enfermedades del aparato genitourinario	16,82	-	-	-	-	-	-	-	-
XI Complicaciones del embarazo, del parto y del puerperio.....	-	-	-	-	-	-	-	-	-
XII Enfermedades de la piel y del tejido celular subcutáneo.....	-	-	-	-	-	-	-	-	-
XIII Enfermedades del sistema osteomuscular y del tejido conjuntivo.....	12,61	-	-	-	-	-	-	-	-
XIV Anomalías congénitas	4,20	454,55	-	-	-	-	-	-	-
XV Ciertas afecciones originadas en el período perinatal	4,20	454,55	-	-	-	-	-	-	-
XVI Signos, síntomas y estados morbosos mal definidos	37,84	-	-	-	-	-	-	-	-
XVII Traumatismos y envenenamientos.....	16,82	-	-	-	-	-	-	50,94	-

II.5.3. MORTALIDAD ESPECÍFICA POR EDAD Y GRANDES GRUPOS DE CAUSAS. TASAS POR 100.000 HABITANTES. MUJERES.

GRANDES GRUPOS	De 35 a 39 años	De 40 a 44 años	De 45 a 49 años	De 50 a 54 años	De 55 a 59 años	De 60 a 64 años	De 65 a 69 años	De 70 a 74 años	De 75 y más años
TOTAL	-	-	-	114,68	285,71	291,97	883,00	1.279,07	8.839,78
I Enfermedades infecciosas y parasitarias.....	-	-	-	-	-	-	73,58	-	184,16
II Tumores	-	-	-	114,68	95,24	218,98	367,92	465,12	1.104,97
III Enfermedades de las glándulas endocrinas, de la nutrición, del metabolismo y trastornos de la inmunidad	-	-	-	-	-	72,99	147,17	-	245,55
IV Enfermedades de la sangre y de los órganos hematopoyéticos.....	-	-	-	-	-	-	-	-	122,77
V Trastornos mentales.....	-	-	-	-	-	-	-	-	368,32
VI Enfermedades del sistema nervioso y de los órganos de los sentidos.....	-	-	-	-	-	-	-	-	122,77
VII Enfermedades del aparato circulatorio	-	-	-	-	190,48	-	220,75	348,84	4.358,50
VIII Enfermedades del aparato respiratorio.....	-	-	-	-	-	-	-	116,28	982,20
IX Enfermedades del aparato digestivo	-	-	-	-	-	-	73,58	232,56	245,55
X Enfermedades del aparato genitourinario	-	-	-	-	-	-	-	-	245,55
XI Complicaciones del embarazo, del parto y del puerperio	-	-	-	-	-	-	-	-	-
XII Enfermedades de la piel y del tejido celular subcutáneo	-	-	-	-	-	-	-	-	-
XIII Enfermedades del sistema osteomuscular y del tejido conjuntivo.....	-	-	-	-	-	-	-	116,28	122,77
XIV Anomalías congénitas	-	-	-	-	-	-	-	-	-
XV Ciertas afecciones originadas en el período perinatal	-	-	-	-	-	-	-	-	-
XVI Signos, síntomas y estados morbosos mal definidos.....	-	-	-	-	-	-	-	-	552,49
XVII Traumatismos y envenenamientos.....	-	-	-	-	-	-	-	-	184,16

II.5.4. MORTALIDAD ESPECÍFICA POR EDAD Y CAUSAS DE LA LISTA REDUCIDA. TASAS POR 100.000 HABITANTES. TOTAL.

CAUSA	TOTAL	Menos de 1 año	De 1 a 4 años	De 5 a 9 años	De 10 a 14 años	De 15 a 19 años	De 20 a 24 años	De 25 a 29 años	De 30 a 34 años
TOTAL.....	788,51	549,45	-	34,16	-	46,94	82,46	76,10	49,19
01 Fiebres tifoidea y paratifoidea	-	-	-	-	-	-	-	-	-
02 Otras infecciones por salmonella y otras intoxicaciones alimentarias	-	-	-	-	-	-	-	-	-
03 Enfermedades infecciosas intestinales.....	2,11	-	-	-	-	-	-	-	-
04 Tuberculosis respiratoria	2,11	-	-	-	-	-	-	-	-
05 Otras tuberculosis.....	-	-	-	-	-	-	-	-	-
06 Otras enfermedades infecciosas bacterianas...	4,22	-	-	-	-	-	-	-	-
07 Hepatitis viral	2,11	-	-	-	-	-	-	-	-
08 Tétanos.....	-	-	-	-	-	-	-	-	-
09 Resto enfermedades infecciosas víricas	-	-	-	-	-	-	-	-	-
10 Enfermedades parasitarias y resto de infecciones.....	-	-	-	-	-	-	-	-	-
11 Tumor maligno de cavidad bucal y faringe...	4,22	-	-	-	-	-	-	-	-
12 Tumor maligno del esófago.....	4,22	-	-	-	-	-	-	-	-
13 Tumor maligno del estómago.....	14,76	-	-	-	-	-	-	-	-
14 Tumor maligno del intestino delgado.....	2,11	-	-	-	-	-	-	-	-
15 Tumor maligno del intestino grueso	4,22	-	-	-	-	-	-	-	-
16 Tumor maligno del recto.	4,22	-	-	-	-	-	-	-	-
17 Tumor maligno del hígado	2,11	-	-	-	-	-	-	-	-
18 Tumor maligno de la vesícula biliar.....	-	-	-	-	-	-	-	-	-
19 Tumor maligno del páncreas.....	4,22	-	-	-	-	-	-	-	-
20 Tumor maligno de la laringe.....	4,22	-	-	-	-	-	-	-	-
21 Tumor maligno de la tráquea, de los bronquios y del pulmón	16,87	-	-	-	-	-	-	-	-
22 Tumor maligno de los huesos	-	-	-	-	-	-	-	-	-
23 Tumor maligno de la piel.....	2,11	-	-	-	-	-	-	-	-
24 Tumor maligno de la mama femenina	29,43	-	-	-	-	-	-	-	-
25 Tumor maligno del cuello uterino	8,41	-	-	-	-	-	-	-	-
26 Otros tumores malignos del útero	12,61	-	-	-	-	-	-	-	-
27 Tumor maligno de la próstata.....	25,38	-	-	-	-	-	-	-	-
28 Tumor maligno de otras localizaciones.....	31,62	-	-	-	-	23,47	-	-	-
29 Tumor maligno de localización no especificada ...	8,43	-	-	-	-	-	-	-	-
30 Leucemia	6,32	-	-	-	-	-	-	-	-
31 Enfermedad de Hodgkin	-	-	-	-	-	-	-	-	-

II.5.4. MORTALIDAD ESPECÍFICA POR EDAD Y CAUSAS DE LA LISTA REDUCIDA. TASAS POR 100.000 HABITANTES. TOTAL.

CAUSA	De 35 a 39 años	De 40 a 44 años	De 45 a 49 años	De 50 a 54 años	De 55 a 59 años	De 60 a 64 años	De 65 a 69 años	De 70 a 74 años	De 75 y más años
TOTAL.....	97,69	36,18	-	240,96	473,48	697,50	1.424,82	3.047,62	9.004,56
01 Fiebres tifoidea y paratifoidea	-	-	-	-	-	-	-	-	-
02 Otras infecciones por salmonella y otras intoxicaciones alimentarias	-	-	-	-	-	-	-	-	-
03 Enfermedades infecciosas intestinales.....	-	-	-	-	-	-	-	-	37,99
04 Tuberculosis respiratoria	-	-	-	-	-	-	37,50	-	-
05 Otras tuberculosis	-	-	-	-	-	-	-	-	-
06 Otras enfermedades infecciosas bacterianas..	-	-	-	-	-	-	-	-	75,99
07 Hepatitis viral	-	-	-	-	-	-	37,50	-	-
08 Tétanos.....	-	-	-	-	-	-	-	-	-
09 Resto enfermedades infecciosas víricas	-	-	-	-	-	-	-	-	-
10 Enfermedades parasitarias y resto de infecciones.....	-	-	-	-	-	-	-	-	-
11 Tumor maligno de cavidad bucal y faringe.....	-	-	-	-	-	-	-	-	75,99
12 Tumor maligno del esófago.....	-	-	-	-	-	-	37,50	-	37,99
13 Tumor maligno del estómago.....	-	-	-	60,24	94,70	-	-	63,49	113,98
14 Tumor maligno del intestino delgado	-	-	-	-	47,35	-	-	-	-
15 Tumor maligno del intestino grueso	-	-	-	-	-	-	-	-	75,99
16 Tumor maligno del recto.	-	-	-	-	-	-	37,50	-	37,99
17 Tumor maligno del hígado	-	-	-	-	-	-	-	-	37,99
18 Tumor maligno de la vesícula biliar.....	-	-	-	-	-	-	-	-	-
19 Tumor maligno del páncreas	-	-	-	-	-	-	-	-	75,99
20 Tumor maligno de la laringe.....	-	-	-	60,24	-	-	37,50	-	-
21 Tumor maligno de la tráquea, de los bronquios y del pulmón	-	-	-	-	-	110,13	-	126,98	113,98
22 Tumor maligno de los huesos.....	-	-	-	-	-	-	-	-	-
23 Tumor maligno de la piel.....	-	-	-	-	-	-	-	-	37,99
24 Tumor maligno de la mama femenina.....	-	-	-	-	-	145,99	73,58	116,28	184,16
25 Tumor maligno del cuello uterino	-	-	-	-	-	-	73,58	-	61,39
26 Otros tumores malignos del útero	-	-	-	-	-	72,99	-	116,28	61,39
27 Tumor maligno de la próstata	-	-	-	-	-	73,86	76,45	560,22	299,10
28 Tumor maligno de otras localizaciones	32,56	-	-	-	-	36,71	74,99	317,46	189,97
29 Tumor maligno de localización no especificada...	-	-	-	-	94,70	-	-	126,98	-
30 Leucemia	-	-	-	-	-	-	37,50	-	75,99
31 Enfermedad de Hodgkin	-	-	-	-	-	-	-	-	-

II.5.4. MORTALIDAD ESPECÍFICA POR EDAD Y CAUSAS DE LA LISTA REDUCIDA. TASAS POR 100.000 HABITANTES. TOTAL (Continuación).

CAUSA	TOTAL	Menos de 1 año	De 1 a 4 años	De 5 a 9 años	De 10 a 14 años	De 15 a 19 años	De 20 a 24 años	De 25 a 29 años	De 30 a 34 años
32 Otros tumores del tejido linfático y órganos hematopoyéticos	8,43	-	-	-	-	-	-	-	-
33 Tumores benignos	2,11	-	-	-	-	-	-	-	-
34 Carcinoma in situ	-	-	-	-	-	-	-	-	-
35 Tumores de evolución incierta y de naturaleza no especificada	4,22	-	-	-	-	-	-	-	-
36 Diabetes	27,41	-	-	-	-	-	-	-	-
37 Otras enfermedades de las glándulas endocrinas	-	-	-	-	-	-	-	-	-
38 Trastornos de la inmunidad (SIDA)	6,32	-	-	-	-	-	-	-	49,19
39 Serología o cultivo ⊕ para el VIH	-	-	-	-	-	-	-	-	-
40 Anemias	6,32	-	-	-	-	-	-	-	-
41 Otras enfermedades de la sangre y de los órganos hematopoyéticos ...	-	-	-	-	-	-	-	-	-
42 Psicosis alcohólica	-	-	-	-	-	-	-	-	-
43 Otros trastornos mentales	18,97	-	-	-	-	-	-	-	-
44 Enfermedades del sistema nervioso y de los órganos de los sentidos	10,54	-	-	-	-	-	-	-	-
45 Enfermedades reumáticas crónicas del corazón	12,65	-	-	-	-	-	-	-	-
46 Enfermedades hipertensivas	6,32	-	-	-	-	-	-	-	-
47 Enfermedades isquémicas del corazón	71,68	-	-	-	-	-	-	-	-
48 Otras enfermedades del corazón y de la circulación pulmonar	52,71	-	-	-	-	-	-	-	-
49 Enfermedades del corazón mal definidas	2,11	-	-	-	-	-	-	-	-
50 Enfermedades cerebro-vasculares	151,80	-	-	-	-	-	-	-	-
51 Arteriosclerosis	16,87	-	-	-	-	-	-	-	-
52 Enfermedades vasos sanguíneos	6,32	-	-	-	-	-	-	-	-
53 Infecciones respiratorias agudas incluida influenza	-	-	-	-	-	-	-	-	-
54 Neumonía	10,54	-	-	-	-	-	-	-	-
55 Bronquitis, enfisema, asma	56,92	-	-	-	-	-	-	25,37	-
56 Otras enfermedades del aparato respiratorio	23,19	-	-	-	-	-	-	-	-
57 Gastritis, duodenitis, úlcus péptico	4,22	-	-	-	-	-	-	-	-
58 Cirrosis y otras enfermedades crónicas del hígado	8,43	-	-	-	-	-	-	-	-
59 Resto de enfermedades del aparato digestivo	25,30	-	-	-	-	-	-	-	-

II.5.4. MORTALIDAD ESPECÍFICA POR EDAD Y CAUSAS DE LA LISTA REDUCIDA. TASAS POR 100.000 HABITANTES. TOTAL (Continuación).

CAUSA	De 35 a 39 años	De 40 a 44 años	De 45 a 49 años	De 50 a 54 años	De 55 a 59 años	De 60 a 64 años	De 65 a 69 años	De 70 a 74 años	De 75 y más años
32 Otros tumores del tejido linfático y órganos hematopoyéticos.....	-	-	-	-	-	-	37,50	63,49	75,99
33 Tumores benignos.....	-	-	-	-	-	36,71	-	-	-
34 Carcinoma in situ.....	-	-	-	-	-	-	-	-	-
35 Tumores de evolución incierta y de naturaleza no especificada.....	-	-	-	-	-	-	37,50	-	37,99
36 Diabetes.....	-	-	-	-	-	36,71	149,98	-	303,95
37 Otras enfermedades de las glándulas endocrinas.....	-	-	-	-	-	-	-	-	-
38 Trastornos de la inmunidad (SIDA).....	-	-	-	-	-	-	-	-	37,99
39 Serología o cultivo ⊕ para el VIH.....	-	-	-	-	-	-	-	-	-
40 Anemias.....	-	-	-	-	-	-	-	-	113,98
41 Otras enfermedades de la sangre y de los órganos hematopoyéticos.....	-	-	-	-	-	-	-	-	-
42 Psicosis alcohólica.....	-	-	-	-	-	-	-	-	-
43 Otros trastornos mentales.....	-	-	-	-	-	-	-	-	341,95
44 Enfermedades del sistema nervioso y de los órganos de los sentidos.....	-	-	-	-	-	-	-	126,98	113,98
45 Enfermedades reumáticas crónicas del corazón.....	-	-	-	-	-	36,71	37,50	-	151,98
46 Enfermedades hipertensivas.....	-	-	-	-	-	-	-	-	113,98
47 Enfermedades isquémicas del corazón.....	-	-	-	-	94,70	73,42	337,46	317,46	607,90
48 Otras enfermedades del corazón y de la circulación pulmonar.....	-	-	-	-	-	-	-	63,49	911,85
49 Enfermedades del corazón mal definidas.....	-	-	-	-	-	-	37,50	-	-
50 Enfermedades cerebro-vasculares.....	-	36,18	-	-	142,05	110,13	112,49	507,94	2.051,67
51 Arteriosclerosis.....	-	-	-	-	-	-	-	-	303,95
52 Enfermedades vasos sanguíneos.....	-	-	-	-	-	-	-	126,98	37,99
53 Infecciones respiratorias agudas incluida influenza.....	-	-	-	-	-	-	-	-	-
54 Neumonía.....	-	-	-	60,24	-	-	-	-	151,98
55 Bronquitis, enfisema, asma.....	-	-	-	-	-	-	149,98	507,94	531,91
56 Otras enfermedades del aparato respiratorio.....	-	-	-	-	-	-	-	-	417,93
57 Gastritis, duodenitis, úlcus péptico.....	-	-	-	-	-	-	37,50	-	37,99
58 Cirrosis y otras enfermedades crónicas del hígado.....	-	-	-	-	-	73,42	-	63,49	37,99
59 Resto de enfermedades del aparato digestivo.....	-	-	-	-	-	-	37,50	190,48	303,95

II.5.4. MORTALIDAD ESPECÍFICA POR EDAD Y CAUSAS DE LA LISTA REDUCIDA. TASAS POR 100.000 HABITANTES. TOTAL (Continuación).

CAUSA	TOTAL	Menos de 1 año	De 1 a 4 años	De 5 a 9 años	De 10 a 14 años	De 15 a 19 años	De 20 a 24 años	De 25 a 29 años	De 30 a 34 años
60 Nefritis, síndrome nefrótico, nefrosis	10,54	-	-	-	-	-	-	-	-
61 Resto de las enfermedades del aparato urinario	-	-	-	-	-	-	-	-	-
62 Enfermedades de los órganos genitales masculinos.....	-	-	-	-	-	-	-	-	-
63 Enfermedades de los órganos genitales femeninos	-	-	-	-	-	-	-	-	-
64 Complicaciones del embarazo, parto y puerperio.....	-	-	-	-	-	-	-	-	-
65 Enfermedades de piel y tejido celular subcutáneo	2,11	-	-	-	-	-	-	-	-
66 Enfermedades del sistema osteomuscular y tejido conjuntivo.....	8,43	-	-	-	-	-	-	-	-
67 Anomalías congénitas.....	2,11	183,15	-	-	-	-	-	-	-
68 Causas perinatales	4,22	366,30	-	-	-	-	-	-	-
69 Síntomas y estados morbosos mal definidos	31,62	-	-	-	-	-	-	-	-
70 Accidentes de vehículo a motor.	16,87	-	-	34,16	-	23,47	82,46	25,37	-
71 Caídas accidentales.....	4,22	-	-	-	-	-	-	-	-
72 Ahogamiento.....	-	-	-	-	-	-	-	-	-
73 Accidentes de tipo industrial.....	-	-	-	-	-	-	-	-	-
74 Suicidio y autolesiones.....	16,87	-	-	-	-	-	-	25,37	-
75 Resto de causas externas.....	-	-	-	-	-	-	-	-	-
76 Dependencia a las drogas. Abuso de las drogas. Envenenamiento accidental por opiáceos, cocaína	-	-	-	-	-	-	-	-	-

II.5.4. MORTALIDAD ESPECÍFICA POR EDAD Y CAUSAS DE LA LISTA REDUCIDA. TASAS POR 100.000 HABITANTES. TOTAL (Continuación).

CAUSA	De 35 a 39 años	De 40 a 44 años	De 45 a 49 años	De 50 a 54 años	De 55 a 59 años	De 60 a 64 años	De 65 a 69 años	De 70 a 74 años	De 75 y más años
60 Nefritis, síndrome nefrótico, nefrosis .	-	-	-	-	-	-	-	-	189,97
61 Resto de las enfermedades del aparato urinario	-	-	-	-	-	-	-	-	-
62 Enfermedades de los órganos genitales masculinos	-	-	-	-	-	-	-	-	-
63 Enfermedades de los órganos genitales femeninos	-	-	-	-	-	-	-	-	-
64 Complicaciones del embarazo, parto y puerperio	-	-	-	-	-	-	-	-	-
65 Enfermedades de piel y tejido celular subcutáneo	-	-	-	-	-	-	-	-	37,99
66 Enfermedades del sistema osteomuscular y tejido conjuntivo	-	-	-	-	-	-	-	63,49	113,98
67 Anomalías congénitas	-	-	-	-	-	-	-	-	-
68 Causas perinatales	-	-	-	-	-	-	-	-	-
69 Síntomas y estados morbosos mal definidos	-	-	-	-	-	-	-	63,49	531,91
70 Accidentes de vehículo a motor	32,56	-	-	-	-	-	-	-	37,99
71 Caídas accidentales	-	-	-	-	-	-	-	-	75,99
72 Ahogamiento	-	-	-	-	-	-	-	-	-
73 Accidentes de tipo industrial	-	-	-	-	-	-	-	-	-
74 Suicidio y autolesiones	32,56	-	-	60,24	-	36,71	37,50	63,49	75,99
75 Resto de causas externas	-	-	-	-	-	-	-	-	-
76 Dependencia a las drogas. Abuso de las drogas. Envenenamiento accidental por opiáceos, cocaína	-	-	-	-	-	-	-	-	-

II.5.4. MORTALIDAD ESPECÍFICA POR EDAD Y CAUSAS DE LA LISTA REDUCIDA. TASAS POR 100.000 HABITANTES. HOMBRES.

CAUSA	TOTAL	Menos de 1 año	De 1 a 4 años	De 5 a 9 años	De 10 a 14 años	De 15 a 19 años	De 20 a 24 años	De 25 a 29 años	De 30 a 34 años
TOTAL.....	824,70	306,75	-	68,97	-	92,55	160,09	50,56	98,81
01 Fiebres tifoidea y paratifoidea	-	-	-	-	-	-	-	-	-
02 Otras infecciones por salmonella y otras intoxicaciones alimentarias	-	-	-	-	-	-	-	-	-
03 Enfermedades infecciosas intestinales.....	-	-	-	-	-	-	-	-	-
04 Tuberculosis respiratoria	4,23	-	-	-	-	-	-	-	-
05 Otras tuberculosis.....	-	-	-	-	-	-	-	-	-
06 Otras enfermedades infecciosas bacterianas...	-	-	-	-	-	-	-	-	-
07 Hepatitis viral	-	-	-	-	-	-	-	-	-
08 Tétanos.....	-	-	-	-	-	-	-	-	-
09 Resto enfermedades infecciosas víricas	-	-	-	-	-	-	-	-	-
10 Enfermedades parasitarias y resto de infecciones.....	-	-	-	-	-	-	-	-	-
11 Tumor maligno de cavidad bucal y faringe...	4,23	-	-	-	-	-	-	-	-
12 Tumor maligno del esófago.....	8,46	-	-	-	-	-	-	-	-
13 Tumor maligno del estómago.....	16,92	-	-	-	-	-	-	-	-
14 Tumor maligno del intestino delgado.....	4,23	-	-	-	-	-	-	-	-
15 Tumor maligno del intestino grueso	4,23	-	-	-	-	-	-	-	-
16 Tumor maligno del recto.	4,23	-	-	-	-	-	-	-	-
17 Tumor maligno del hígado	-	-	-	-	-	-	-	-	-
18 Tumor maligno de la vesícula biliar.....	-	-	-	-	-	-	-	-	-
19 Tumor maligno del páncreas.....	-	-	-	-	-	-	-	-	-
20 Tumor maligno de la laringe.....	8,46	-	-	-	-	-	-	-	-
21 Tumor maligno de la tráquea, de los bronquios y del pulmón	29,60	-	-	-	-	-	-	-	-
22 Tumor maligno de los huesos	-	-	-	-	-	-	-	-	-
23 Tumor maligno de la piel.....	4,23	-	-	-	-	-	-	-	-
24 Tumor maligno de la mama femenina	-	-	-	-	-	-	-	-	-
25 Tumor maligno del cuello uterino	-	-	-	-	-	-	-	-	-
26 Otros tumores malignos del útero	-	-	-	-	-	-	-	-	-
27 Tumor maligno de la próstata.....	25,38	-	-	-	-	-	-	-	-
28 Tumor maligno de otras localizaciones.....	46,52	-	-	-	-	46,27	-	-	-
29 Tumor maligno de localización no especificada ...	12,69	-	-	-	-	-	-	-	-
30 Leucemia	12,69	-	-	-	-	-	-	-	-
31 Enfermedad de Hodgkin	-	-	-	-	-	-	-	-	-

II.5.4. MORTALIDAD ESPECÍFICA POR EDAD Y CAUSAS DE LA LISTA REDUCIDA. TASAS POR 100.000 HABITANTES. HOMBRES.

CAUSA	De 35 a 39 años	De 40 a 44 años	De 45 a 49 años	De 50 a 54 años	De 55 a 59 años	De 60 a 64 años	De 65 a 69 años	De 70 a 74 años	De 75 y más años
TOTAL.....	191,69	70,52	-	380,71	659,13	1.107,83	1.987,77	5.182,07	9.272,18
01 Fiebres tifoidea y paratifoidea	-	-	-	-	-	-	-	-	-
02 Otras infecciones por salmonella y otras intoxicaciones alimentarias	-	-	-	-	-	-	-	-	-
03 Enfermedades infecciosas intestinales.....	-	-	-	-	-	-	-	-	-
04 Tuberculosis respiratoria	-	-	-	-	-	-	76,45	-	-
05 Otras tuberculosis	-	-	-	-	-	-	-	-	-
06 Otras enfermedades infecciosas bacterianas..	-	-	-	-	-	-	-	-	-
07 Hepatitis viral	-	-	-	-	-	-	-	-	-
08 Tétanos.....	-	-	-	-	-	-	-	-	-
09 Resto enfermedades infecciosas víricas	-	-	-	-	-	-	-	-	-
10 Enfermedades parasitarias y resto de infecciones.....	-	-	-	-	-	-	-	-	-
11 Tumor maligno de cavidad bucal y faringe.....	-	-	-	-	-	-	-	-	99,70
12 Tumor maligno del esófago.....	-	-	-	-	-	-	76,45	-	99,70
13 Tumor maligno del estómago.....	-	-	-	-	188,32	-	-	140,06	99,70
14 Tumor maligno del intestino delgado	-	-	-	-	94,16	-	-	-	-
15 Tumor maligno del intestino grueso	-	-	-	-	-	-	-	-	99,70
16 Tumor maligno del recto.	-	-	-	-	-	-	-	-	99,70
17 Tumor maligno del hígado	-	-	-	-	-	-	-	-	-
18 Tumor maligno de la vesícula biliar.....	-	-	-	-	-	-	-	-	-
19 Tumor maligno del páncreas	-	-	-	-	-	-	-	-	-
20 Tumor maligno de la laringe.....	-	-	-	126,90	-	-	76,45	-	-
21 Tumor maligno de la tráquea, de los bronquios y del pulmón	-	-	-	-	-	221,57	-	280,11	199,40
22 Tumor maligno de los huesos.....	-	-	-	-	-	-	-	-	-
23 Tumor maligno de la piel.....	-	-	-	-	-	-	-	-	99,70
24 Tumor maligno de la mama femenina.....	-	-	-	-	-	-	-	-	-
25 Tumor maligno del cuello uterino	-	-	-	-	-	-	-	-	-
26 Otros tumores malignos del útero.....	-	-	-	-	-	-	-	-	-
27 Tumor maligno de la próstata	-	-	-	-	-	73,86	76,45	280,11	199,40
28 Tumor maligno de otras localizaciones	63,90	-	-	-	-	73,86	76,45	560,22	299,10
29 Tumor maligno de localización no especificada...	-	-	-	-	94,16	-	-	280,11	-
30 Leucemia	-	-	-	-	-	-	76,45	-	199,40
31 Enfermedad de Hodgkin	-	-	-	-	-	-	-	-	-

II.5.4. MORTALIDAD ESPECÍFICA POR EDAD Y CAUSAS DE LA LISTA REDUCIDA. TASAS POR 100.000 HABITANTES. HOMBRES (Continuación).

CAUSA	TOTAL	Menos de 1 año	De 1 a 4 años	De 5 a 9 años	De 10 a 14 años	De 15 a 19 años	De 20 a 24 años	De 25 a 29 años	De 30 a 34 años
32 Otros tumores del tejido linfático y órganos hematopoyéticos	-	-	-	-	-	-	-	-	-
33 Tumores benignos	4,23	-	-	-	-	-	-	-	-
34 Carcinoma in situ	-	-	-	-	-	-	-	-	-
35 Tumores de evolución incierta y de naturaleza no especificada	4,23	-	-	-	-	-	-	-	-
36 Diabetes	25,38	-	-	-	-	-	-	-	-
37 Otras enfermedades de las glándulas endocrinas	-	-	-	-	-	-	-	-	-
38 Trastornos de la inmunidad (SIDA)	12,69	-	-	-	-	-	-	-	98,81
39 Serología o cultivo ⊕ para el VIH	-	-	-	-	-	-	-	-	-
40 Anemias	4,23	-	-	-	-	-	-	-	-
41 Otras enfermedades de la sangre y de los órganos hematopoyéticos ...	-	-	-	-	-	-	-	-	-
42 Psicosis alcohólica	-	-	-	-	-	-	-	-	-
43 Otros trastornos mentales	12,69	-	-	-	-	-	-	-	-
44 Enfermedades del sistema nervioso y de los órganos de los sentidos	12,69	-	-	-	-	-	-	-	-
45 Enfermedades reumáticas crónicas del corazón	8,46	-	-	-	-	-	-	-	-
46 Enfermedades hipertensivas	8,46	-	-	-	-	-	-	-	-
47 Enfermedades isquémicas del corazón	101,50	-	-	-	-	-	-	-	-
48 Otras enfermedades del corazón y de la circulación pulmonar	29,60	-	-	-	-	-	-	-	-
49 Enfermedades del corazón mal definidas	4,23	-	-	-	-	-	-	-	-
50 Enfermedades cerebro-vasculares	148,02	-	-	-	-	-	-	-	-
51 Arteriosclerosis	4,23	-	-	-	-	-	-	-	-
52 Enfermedades vasos sanguíneos	4,23	-	-	-	-	-	-	-	-
53 Infecciones respiratorias agudas incluida influenza	-	-	-	-	-	-	-	-	-
54 Neumonía	4,23	-	-	-	-	-	-	-	-
55 Bronquitis, enfisema, asma	80,36	-	-	-	-	-	-	-	-
56 Otras enfermedades del aparato respiratorio	21,15	-	-	-	-	-	-	-	-
57 Gastritis, duodenitis, úlcus péptico	-	-	-	-	-	-	-	-	-
58 Cirrosis y otras enfermedades crónicas del hígado	12,69	-	-	-	-	-	-	-	-
59 Resto de enfermedades del aparato digestivo	33,83	-	-	-	-	-	-	-	-

II.5.4. MORTALIDAD ESPECÍFICA POR EDAD Y CAUSAS DE LA LISTA REDUCIDA. TASAS POR 100.000 HABITANTES. HOMBRES (Continuación).

CAUSA	De 35 a 39 años	De 40 a 44 años	De 45 a 49 años	De 50 a 54 años	De 55 a 59 años	De 60 a 64 años	De 65 a 69 años	De 70 a 74 años	De 75 y más años
32 Otros tumores del tejido linfático y órganos hematopoyéticos.....	-	-	-	-	-	-	-	-	-
33 Tumores benignos.....	-	-	-	-	-	73,86	-	-	-
34 Carcinoma in situ.....	-	-	-	-	-	-	-	-	-
35 Tumores de evolución incierta y de naturaleza no especificada.....	-	-	-	-	-	-	76,45	-	-
36 Diabetes.....	-	-	-	-	-	-	152,91	-	398,80
37 Otras enfermedades de las glándulas endocrinas.....	-	-	-	-	-	-	-	-	-
38 Trastornos de la inmunidad (SIDA).....	-	-	-	-	-	-	-	-	99,70
39 Serología o cultivo ⊕ para el VIH.....	-	-	-	-	-	-	-	-	-
40 Anemias.....	-	-	-	-	-	-	-	-	99,70
41 Otras enfermedades de la sangre y de los órganos hematopoyéticos.....	-	-	-	-	-	-	-	-	-
42 Psicosis alcohólica.....	-	-	-	-	-	-	-	-	-
43 Otros trastornos mentales.....	-	-	-	-	-	-	-	-	299,10
44 Enfermedades del sistema nervioso y de los órganos de los sentidos.....	-	-	-	-	-	-	-	280,11	99,70
45 Enfermedades reumáticas crónicas del corazón.....	-	-	-	-	-	73,86	76,45	-	-
46 Enfermedades hipertensivas.....	-	-	-	-	-	-	-	-	199,40
47 Enfermedades isquémicas del corazón.....	-	-	-	-	94,16	147,71	535,17	700,28	897,31
48 Otras enfermedades del corazón y de la circulación pulmonar.....	-	-	-	-	-	-	-	-	697,91
49 Enfermedades del corazón mal definidas.....	-	-	-	-	-	-	76,45	-	-
50 Enfermedades cerebro-vasculares.....	-	70,52	-	-	188,32	221,57	152,91	980,39	1.994,02
51 Arteriosclerosis.....	-	-	-	-	-	-	-	-	99,70
52 Enfermedades vasos sanguíneos.....	-	-	-	-	-	-	-	140,06	-
53 Infecciones respiratorias agudas incluida influenza.....	-	-	-	-	-	-	-	-	-
54 Neumonía.....	-	-	-	126,90	-	-	-	-	-
55 Bronquitis, enfisema, asma.....	-	-	-	-	-	-	305,81	980,39	797,61
56 Otras enfermedades del aparato respiratorio.....	-	-	-	-	-	-	-	-	498,50
57 Gastritis, duodenitis, úlcus péptico.....	-	-	-	-	-	-	-	-	-
58 Cirrosis y otras enfermedades crónicas del hígado.....	-	-	-	-	-	147,71	-	-	99,70
59 Resto de enfermedades del aparato digestivo.....	-	-	-	-	-	-	76,45	280,11	498,50

II.5.4. MORTALIDAD ESPECÍFICA POR EDAD Y CAUSAS DE LA LISTA REDUCIDA. TASAS POR 100.000 HABITANTES. HOMBRES (Continuación).

CAUSA	TOTAL	Menos de 1 año	De 1 a 4 años	De 5 a 9 años	De 10 a 14 años	De 15 a 19 años	De 20 a 24 años	De 25 a 29 años	De 30 a 34 años
60 Nefritis, síndrome nefrótico, nefrosis	4,23	-	-	-	-	-	-	-	-
61 Resto de las enfermedades del aparato urinario	-	-	-	-	-	-	-	-	-
62 Enfermedades de los órganos genitales masculinos.....	-	-	-	-	-	-	-	-	-
63 Enfermedades de los órganos genitales femeninos	-	-	-	-	-	-	-	-	-
64 Complicaciones del embarazo, parto y puerperio.....	-	-	-	-	-	-	-	-	-
65 Enfermedades de piel y tejido celular subcutáneo	4,23	-	-	-	-	-	-	-	-
66 Enfermedades del sistema osteomuscular y tejido conjuntivo.....	4,23	-	-	-	-	-	-	-	-
67 Anomalías congénitas.....	-	-	-	-	-	-	-	-	-
68 Causas perinatales	4,23	306,75	-	-	-	-	-	-	-
69 Síntomas y estados morbosos mal definidos	25,38	-	-	-	-	-	-	-	-
70 Accidentes de vehículo a motor.	25,38	-	-	68,97	-	46,27	160,09	-	-
71 Caídas accidentales.....	4,23	-	-	-	-	-	-	-	-
72 Ahogamiento.....	-	-	-	-	-	-	-	-	-
73 Accidentes de tipo industrial.....	-	-	-	-	-	-	-	-	-
74 Suicidio y autolesiones.....	29,60	-	-	-	-	-	-	50,56	-
75 Resto de causas externas.....	-	-	-	-	-	-	-	-	-
76 Dependencia a las drogas. Abuso de las drogas. Envenenamiento accidental por opiáceos, cocaína	-	-	-	-	-	-	-	-	-

II.5.4. MORTALIDAD ESPECÍFICA POR EDAD Y CAUSAS DE LA LISTA REDUCIDA. TASAS POR 100.000 HABITANTES. HOMBRES (Continuación).

CAUSA	De 35 a 39 años	De 40 a 44 años	De 45 a 49 años	De 50 a 54 años	De 55 a 59 años	De 60 a 64 años	De 65 a 69 años	De 70 a 74 años	De 75 y más años
60 Nefritis, síndrome nefrótico, nefrosis .	-	-	-	-	-	-	-	-	99,70
61 Resto de las enfermedades del aparato urinario	-	-	-	-	-	-	-	-	-
62 Enfermedades de los órganos genitales masculinos	-	-	-	-	-	-	-	-	-
63 Enfermedades de los órganos genitales femeninos	-	-	-	-	-	-	-	-	-
64 Complicaciones del embarazo, parto y puerperio	-	-	-	-	-	-	-	-	-
65 Enfermedades de piel y tejido celular subcutáneo	-	-	-	-	-	-	-	-	99,70
66 Enfermedades del sistema osteomuscular y tejido conjuntivo	-	-	-	-	-	-	-	-	99,70
67 Anomalías congénitas	-	-	-	-	-	-	-	-	-
68 Causas perinatales	-	-	-	-	-	-	-	-	-
69 Síntomas y estados morbosos mal definidos	-	-	-	-	-	-	-	140,06	498,50
70 Accidentes de vehículo a motor	63,90	-	-	-	-	-	-	-	-
71 Caídas accidentales	-	-	-	-	-	-	-	-	99,70
72 Ahogamiento	-	-	-	-	-	-	-	-	-
73 Accidentes de tipo industrial	-	-	-	-	-	-	-	-	-
74 Suicidio y autolesiones	63,90	-	-	126,90	-	73,86	76,45	140,06	99,70
75 Resto de causas externas	-	-	-	-	-	-	-	-	-
76 Dependencia a las drogas. Abuso de las drogas. Envenenamiento accidental por opiáceos, cocaína	-	-	-	-	-	-	-	-	-

II.5.4. MORTALIDAD ESPECÍFICA POR EDAD Y CAUSAS DE LA LISTA REDUCIDA. TASAS POR 100.000 HABITANTES. MUJERES.

CAUSA	TOTAL	Menos de 1 año	De 1 a 4 años	De 5 a 9 años	De 10 a 14 años	De 15 a 19 años	De 20 a 24 años	De 25 a 29 años	De 30 a 34 años
TOTAL.....	752,54	909,09	-	-	-	-	-	101,88	-
01 Fiebres tifoidea y paratifoidea	-	-	-	-	-	-	-	-	-
02 Otras infecciones por salmonella y otras intoxicaciones alimentarias	-	-	-	-	-	-	-	-	-
03 Enfermedades infecciosas intestinales.....	4,20	-	-	-	-	-	-	-	-
04 Tuberculosis respiratoria	-	-	-	-	-	-	-	-	-
05 Otras tuberculosis.....	-	-	-	-	-	-	-	-	-
06 Otras enfermedades infecciosas bacterianas...	8,41	-	-	-	-	-	-	-	-
07 Hepatitis viral	4,20	-	-	-	-	-	-	-	-
08 Tétanos.....	-	-	-	-	-	-	-	-	-
09 Resto enfermedades infecciosas víricas	-	-	-	-	-	-	-	-	-
10 Enfermedades parasitarias y resto de infecciones.....	-	-	-	-	-	-	-	-	-
11 Tumor maligno de cavidad bucal y faringe...	4,20	-	-	-	-	-	-	-	-
12 Tumor maligno del esófago.....	-	-	-	-	-	-	-	-	-
13 Tumor maligno del estómago.....	12,61	-	-	-	-	-	-	-	-
14 Tumor maligno del intestino delgado.....	-	-	-	-	-	-	-	-	-
15 Tumor maligno del intestino grueso	4,20	-	-	-	-	-	-	-	-
16 Tumor maligno del recto.	4,20	-	-	-	-	-	-	-	-
17 Tumor maligno del hígado	4,20	-	-	-	-	-	-	-	-
18 Tumor maligno de la vesícula biliar.....	-	-	-	-	-	-	-	-	-
19 Tumor maligno del páncreas.....	8,41	-	-	-	-	-	-	-	-
20 Tumor maligno de la laringe.....	-	-	-	-	-	-	-	-	-
21 Tumor maligno de la tráquea, de los bronquios y del pulmón	4,20	-	-	-	-	-	-	-	-
22 Tumor maligno de los huesos	-	-	-	-	-	-	-	-	-
23 Tumor maligno de la piel.....	-	-	-	-	-	-	-	-	-
24 Tumor maligno de la mama femenina	29,43	-	-	-	-	-	-	-	-
25 Tumor maligno del cuello uterino	8,41	-	-	-	-	-	-	-	-
26 Otros tumores malignos del útero	12,61	-	-	-	-	-	-	-	-
27 Tumor maligno de la próstata.....	-	-	-	-	-	-	-	-	-
28 Tumor maligno de otras localizaciones.....	16,82	-	-	-	-	-	-	-	-
29 Tumor maligno de localización no especificada ...	4,20	-	-	-	-	-	-	-	-
30 Leucemia	-	-	-	-	-	-	-	-	-
31 Enfermedad de Hodgkin	-	-	-	-	-	-	-	-	-

II.5.4. MORTALIDAD ESPECÍFICA POR EDAD Y CAUSAS DE LA LISTA REDUCIDA. TASAS POR 100.000 HABITANTES. MUJERES.

CAUSA	De 35 a 39 años	De 40 a 44 años	De 45 a 49 años	De 50 a 54 años	De 55 a 59 años	De 60 a 64 años	De 65 a 69 años	De 70 a 74 años	De 75 y más años
TOTAL.....	-	-	-	114,68	285,71	291,97	883,00	1.279,07	8.839,78
01 Fiebres tifoidea y paratifoidea	-	-	-	-	-	-	-	-	-
02 Otras infecciones por salmonella y otras intoxicaciones alimentarias	-	-	-	-	-	-	-	-	-
03 Enfermedades infecciosas intestinales.....	-	-	-	-	-	-	-	-	61,39
04 Tuberculosis respiratoria	-	-	-	-	-	-	-	-	-
05 Otras tuberculosis	-	-	-	-	-	-	-	-	-
06 Otras enfermedades infecciosas bacterianas..	-	-	-	-	-	-	-	-	122,77
07 Hepatitis viral	-	-	-	-	-	-	73,58	-	-
08 Tétanos.....	-	-	-	-	-	-	-	-	-
09 Resto enfermedades infecciosas víricas	-	-	-	-	-	-	-	-	-
10 Enfermedades parasitarias y resto de infecciones.....	-	-	-	-	-	-	-	-	-
11 Tumor maligno de cavidad bucal y faringe.....	-	-	-	-	-	-	-	-	61,39
12 Tumor maligno del esófago.....	-	-	-	-	-	-	-	-	-
13 Tumor maligno del estómago.....	-	-	-	114,68	-	-	-	-	122,77
14 Tumor maligno del intestino delgado	-	-	-	-	-	-	-	-	-
15 Tumor maligno del intestino grueso	-	-	-	-	-	-	-	-	61,39
16 Tumor maligno del recto.	-	-	-	-	-	-	73,58	-	-
17 Tumor maligno del hígado	-	-	-	-	-	-	-	-	61,39
18 Tumor maligno de la vesícula biliar.....	-	-	-	-	-	-	-	-	-
19 Tumor maligno del páncreas	-	-	-	-	-	-	-	-	122,77
20 Tumor maligno de la laringe.....	-	-	-	-	-	-	-	-	-
21 Tumor maligno de la tráquea, de los bronquios y del pulmón	-	-	-	-	-	-	-	-	61,39
22 Tumor maligno de los huesos.....	-	-	-	-	-	-	-	-	-
23 Tumor maligno de la piel.....	-	-	-	-	-	-	-	-	-
24 Tumor maligno de la mama femenina.....	-	-	-	-	-	145,99	73,58	116,28	184,16
25 Tumor maligno del cuello uterino	-	-	-	-	-	-	73,58	-	61,39
26 Otros tumores malignos del útero.....	-	-	-	-	-	72,99	-	116,28	61,39
27 Tumor maligno de la próstata	-	-	-	-	-	-	-	-	-
28 Tumor maligno de otras localizaciones	-	-	-	-	-	-	73,58	116,28	122,77
29 Tumor maligno de localización no especificada...	-	-	-	-	-	-	-	-	-
30 Leucemia	-	-	-	-	95,24	-	-	-	-
31 Enfermedad de Hodgkin	-	-	-	-	-	-	-	-	-

11.5.4. MORTALIDAD ESPECÍFICA POR EDAD Y CAUSAS DE LA LISTA REDUCIDA. TASAS POR 100.000 HABITANTES. MUJERES (Continuación).

CAUSA	TOTAL	Menos de 1 año	De 1 a 4 años	De 5 a 9 años	De 10 a 14 años	De 15 a 19 años	De 20 a 24 años	De 25 a 29 años	De 30 a 34 años
32 Otros tumores del tejido linfático y órganos hematopoyéticos	16,82	-	-	-	-	-	-	-	-
33 Tumores benignos	-	-	-	-	-	-	-	-	-
34 Carcinoma in situ	-	-	-	-	-	-	-	-	-
35 Tumores de evolución incierta y de naturaleza no especificada	4,20	-	-	-	-	-	-	-	-
36 Diabetes	29,43	-	-	-	-	-	-	-	-
37 Otras enfermedades de las glándulas endocrinas	-	-	-	-	-	-	-	-	-
38 Trastornos de la inmunidad (SIDA)	-	-	-	-	-	-	-	-	-
39 Serología o cultivo ⊕ para el VIH	-	-	-	-	-	-	-	-	-
40 Anemias	8,41	-	-	-	-	-	-	-	-
41 Otras enfermedades de la sangre y de los órganos hematopoyéticos ...	-	-	-	-	-	-	-	-	-
42 Psicosis alcohólica	-	-	-	-	-	-	-	-	-
43 Otros trastornos mentales	25,22	-	-	-	-	-	-	-	-
44 Enfermedades del sistema nervioso y de los órganos de los sentidos	8,41	-	-	-	-	-	-	-	-
45 Enfermedades reumáticas crónicas del corazón	16,82	-	-	-	-	-	-	-	-
46 Enfermedades hipertensivas	4,20	-	-	-	-	-	-	-	-
47 Enfermedades isquémicas del corazón	42,04	-	-	-	-	-	-	-	-
48 Otras enfermedades del corazón y de la circulación pulmonar	75,67	-	-	-	-	-	-	-	-
49 Enfermedades del corazón mal definidas	-	-	-	-	-	-	-	-	-
50 Enfermedades cerebro-vasculares	155,55	-	-	-	-	-	-	-	-
51 Arteriosclerosis	29,43	-	-	-	-	-	-	-	-
52 Enfermedades vasos sanguíneos	8,41	-	-	-	-	-	-	-	-
53 Infecciones respiratorias agudas incluida influenza	-	-	-	-	-	-	-	-	-
54 Neumonía	16,82	-	-	-	-	-	-	-	-
55 Bronquitis, enfisema, asma	33,63	-	-	-	-	-	-	50,94	-
56 Otras enfermedades del aparato respiratorio	25,22	-	-	-	-	-	-	-	-
57 Gastritis, duodenitis, úlcus péptico	8,41	-	-	-	-	-	-	-	-
58 Cirrosis y otras enfermedades crónicas del hígado	4,20	-	-	-	-	-	-	-	-
59 Resto de enfermedades del aparato digestivo	16,82	-	-	-	-	-	-	-	-

II.5.4. MORTALIDAD ESPECÍFICA POR EDAD Y CAUSAS DE LA LISTA REDUCIDA. TASAS POR 100.000 HABITANTES. MUJERES (Continuación).

CAUSA	De 35 a 39 años	De 40 a 44 años	De 45 a 49 años	De 50 a 54 años	De 55 a 59 años	De 60 a 64 años	De 65 a 69 años	De 70 a 74 años	De 75 y más años
32 Otros tumores del tejido linfático y órganos hematopoyéticos.....	-	-	-	-	-	-	73,58	116,28	122,77
33 Tumores benignos.....	-	-	-	-	-	-	-	-	-
34 Carcinoma in situ.....	-	-	-	-	-	-	-	-	-
35 Tumores de evolución incierta y de naturaleza no especificada.....	-	-	-	-	-	-	-	-	61,39
36 Diabetes.....	-	-	-	-	-	72,99	147,17	-	245,55
37 Otras enfermedades de las glándulas endocrinas.....	-	-	-	-	-	-	-	-	-
38 Trastornos de la inmunidad (SIDA).....	-	-	-	-	-	-	-	-	-
39 Serología o cultivo ⊕ para el VIH.....	-	-	-	-	-	-	-	-	-
40 Anemias.....	-	-	-	-	-	-	-	-	122,77
41 Otras enfermedades de la sangre y de los órganos hematopoyéticos.....	-	-	-	-	-	-	-	-	-
42 Psicosis alcohólica.....	-	-	-	-	-	-	-	-	-
43 Otros trastornos mentales.....	-	-	-	-	-	-	-	-	368,32
44 Enfermedades del sistema nervioso y de los órganos de los sentidos.....	-	-	-	-	-	-	-	-	122,77
45 Enfermedades reumáticas crónicas del corazón.....	-	-	-	-	-	-	-	-	245,55
46 Enfermedades hipertensivas.....	-	-	-	-	-	-	-	-	61,39
47 Enfermedades isquémicas del corazón.....	-	-	-	-	95,24	-	147,17	-	429,71
48 Otras enfermedades del corazón y de la circulación pulmonar.....	-	-	-	-	-	-	-	116,28	1.043,59
49 Enfermedades del corazón mal definidas.....	-	-	-	-	-	-	-	-	-
50 Enfermedades cerebro-vasculares.....	-	-	-	-	95,24	-	73,58	116,28	2.087,17
51 Arteriosclerosis.....	-	-	-	-	-	-	-	-	429,71
52 Enfermedades vasos sanguíneos.....	-	-	-	-	-	-	-	116,28	61,39
53 Infecciones respiratorias agudas incluida influenza.....	-	-	-	-	-	-	-	-	-
54 Neumonía.....	-	-	-	-	-	-	-	-	245,55
55 Bronquitis, enfisema, asma.....	-	-	-	-	-	-	-	116,28	368,32
56 Otras enfermedades del aparato respiratorio.....	-	-	-	-	-	-	-	-	368,32
57 Gastritis, duodenitis, úlcus péptico.....	-	-	-	-	-	-	73,58	-	61,39
58 Cirrosis y otras enfermedades crónicas del hígado.....	-	-	-	-	-	-	-	116,28	-
59 Resto de enfermedades del aparato digestivo.....	-	-	-	-	-	-	-	116,28	184,16

II.5.4. MORTALIDAD ESPECÍFICA POR EDAD Y CAUSAS DE LA LISTA REDUCIDA. TASAS POR 100.000 HABITANTES. MUJERES (Continuación).

CAUSA	TOTAL	Menos de 1 año	De 1 a 4 años	De 5 a 9 años	De 10 a 14 años	De 15 a 19 años	De 20 a 24 años	De 25 a 29 años	De 30 a 34 años
60 Nefritis, síndrome nefrótico, nefrosis	16,82	-	-	-	-	-	-	-	-
61 Resto de las enfermedades del aparato urinario	-	-	-	-	-	-	-	-	-
62 Enfermedades de los órganos genitales masculinos.....	-	-	-	-	-	-	-	-	-
63 Enfermedades de los órganos genitales femeninos	-	-	-	-	-	-	-	-	-
64 Complicaciones del embarazo, parto y puerperio.....	-	-	-	-	-	-	-	-	-
65 Enfermedades de piel y tejido celular subcutáneo	-	-	-	-	-	-	-	-	-
66 Enfermedades del sistema osteomuscular y tejido conjuntivo.....	12,61	-	-	-	-	-	-	-	-
67 Anomalías congénitas.....	4,20	454,55	-	-	-	-	-	-	-
68 Causas perinatales	4,20	454,55	-	-	-	-	-	-	-
69 Síntomas y estados morbosos mal definidos	37,84	-	-	-	-	-	-	-	-
70 Accidentes de vehículo a motor.....	8,41	-	-	-	-	-	-	50,94	-
71 Caídas accidentales.....	4,20	-	-	-	-	-	-	-	-
72 Ahogamiento.....	-	-	-	-	-	-	-	-	-
73 Accidentes de tipo industrial.....	-	-	-	-	-	-	-	-	-
74 Suicidio y autolesiones.....	4,20	-	-	-	-	-	-	-	-
75 Resto de causas externas.....	-	-	-	-	-	-	-	-	-
76 Dependencia a las drogas. Abuso de las drogas. Envenenamiento accidental por opiáceos, cocaína	-	-	-	-	-	-	-	-	-

II.5.4. MORTALIDAD ESPECÍFICA POR EDAD Y CAUSAS DE LA LISTA REDUCIDA. TASAS POR 100.000 HABITANTES. MUJERES (Continuación).

CAUSA	De 35 a 39 años	De 40 a 44 años	De 45 a 49 años	De 50 a 54 años	De 55 a 59 años	De 60 a 64 años	De 65 a 69 años	De 70 a 74 años	De 75 y más años
60 Nefritis, síndrome nefrótico, nefrosis .	-	-	-	-	-	-	-	-	245,55
61 Resto de las enfermedades del aparato urinario	-	-	-	-	-	-	-	-	-
62 Enfermedades de los órganos genitales masculinos	-	-	-	-	-	-	-	-	-
63 Enfermedades de los órganos genitales femeninos	-	-	-	-	-	-	-	-	-
64 Complicaciones del embarazo, parto y puerperio	-	-	-	-	-	-	-	-	-
65 Enfermedades de piel y tejido celular subcutáneo	-	-	-	-	-	-	-	-	-
66 Enfermedades del sistema osteomuscular y tejido conjuntivo	-	-	-	-	-	-	-	116,28	122,77
67 Anomalías congénitas	-	-	-	-	-	-	-	-	-
68 Causas perinatales	-	-	-	-	-	-	-	-	-
69 Síntomas y estados morbosos mal definidos	-	-	-	-	-	-	-	-	552,49
70 Accidentes de vehículo a motor	-	-	-	-	-	-	-	-	61,39
71 Caídas accidentales	-	-	-	-	-	-	-	-	61,39
72 Ahogamiento	-	-	-	-	-	-	-	-	-
73 Accidentes de tipo industrial	-	-	-	-	-	-	-	-	-
74 Suicidio y autolesiones	-	-	-	-	-	-	-	-	61,39
75 Resto de causas externas	-	-	-	-	-	-	-	-	-
76 Dependencia a las drogas. Abuso de las drogas. Envenenamiento accidental por opiáceos, cocaína	-	-	-	-	-	-	-	-	-

II.5.5. DEFUNCIONES DE MENORES DE 1 AÑO POR EDAD Y SEXO.

GRUPOS DE EDAD	TOTAL	Hombres	Mujeres
TOTAL(*)	3	1	2
Nacidos muertos	4	1	3
Menos de 24 horas.....	1	1	-
De 1 a 6 días	-	-	-
De 7 a 27 días.....	2	-	2
De 28 días a 1 año	-	-	-

(*) No incluye los nacidos muertos.

II.5.6. MORTALIDAD INFANTIL POR SUBGRUPOS Y SEXO. TASAS POR 1.000 NACIDOS VIVOS (*).

TIPO DE TASA	TOTAL	Hombres	Mujeres
Tasa de Mortalidad Perinatal (TMP).....	8,80	6,33	11,90
Tasa de Mortalidad Neonatal (TMN)	5,32	3,17	8,03
Tasa de Mortalidad Neonatal Precoz (TMN Precoz)	1,77	3,17	-
Tasa de Mortalidad Neonatal Tardía (TMN Tardía).....	3,55	-	8,03
Tasa de Mortalidad Posneonatal (TMPN)	-	-	-
Tasa de Mortalidad Infantil (TMI).....	5,32	3,17	8,03

(*) Excepto la tasa de mortalidad perinatal que es por 1.000 nacidos vivos y muertos.

II.5.7. AÑOS POTENCIALES DE VIDA PERDIDOS POR GRANDES GRUPOS DE CAUSAS Y SEXO.

GRANDES GRUPOS	TOTAL				HOMBRES				MUJERES			
	APVP	%	Media	DE	APVP	%	Media	DE	APVP	%	Media	DE
TOTAL.....	1.037	100,00	12,06	14,93	836	80,62	13,06	15,74	201	19,38	9,14	11,79
I Enfermedades infecciosas y parasitarias.....	8	0,77	4,00	0,50	5	0,43	4,50	-	4	0,34	3,50	-
II Tumores.....	267	25,70	9,19	10,30	205	19,72	10,76	11,95	62	5,98	6,20	4,75
III Enfermedades de las glándulas endocrinas, de la nutrición, del metabolismo y trastornos de la inmunidad.....	85	8,15	12,07	15,26	76	7,33	19,00	17,04	9	0,82	2,83	2,62
IV Enfermedades de la sangre y de los órganos hematopoyéticos.....	-	-	-	-	-	-	-	-	-	-	-	-
V Trastornos mentales.....	-	-	-	-	-	-	-	-	-	-	-	-
VI Enfermedades del sistema nervioso y de los órganos de los sentidos.....	-	-	-	-	-	-	-	-	-	-	-	-
VII Enfermedades del aparato circulatorio.....	155	14,95	5,96	5,88	120	11,52	5,69	5,87	36	3,42	7,10	5,78
VIII Enfermedades del aparato respiratorio.....	68	6,56	11,33	15,44	26	2,46	5,10	7,28	43	4,10	42,50	-
IX Enfermedades del aparato digestivo.....	22	2,12	5,50	1,87	18	1,69	5,83	2,05	5	0,43	4,50	-
X Enfermedades del aparato genitourinario.....	-	-	-	-	-	-	-	-	-	-	-	-
XI Complicaciones del embarazo, del parto y del puerperio.....	-	-	-	-	-	-	-	-	-	-	-	-
XII Enfermedades de la piel y del tejido celular subcutáneo.....	-	-	-	-	-	-	-	-	-	-	-	-
XIII Enfermedades del sistema osteomuscular y del tejido conjuntivo.....	-	-	-	-	-	-	-	-	-	-	-	-
XIV Anomalías congénitas.....	-	-	-	-	-	-	-	-	-	-	-	-
XV Ciertas afecciones originadas en el período perinatal.....	-	-	-	-	-	-	-	-	-	-	-	-
XVI Signos, síntomas y estados morbosos mal definidos.....	-	-	-	-	-	-	-	-	-	-	-	-
XVII Traumatismos y envenenamientos.....	433	41,76	36,08	17,53	389	37,46	35,32	18,12	45	4,29	44,50	-

11.5.8. AÑOS POTENCIALES DE VIDA PERDIDOS POR CAUSAS DE LA LISTA REDUCIDA Y SEXO.

CAUSA	TOTAL				HOMBRES				MUJERES			
	APVP	%	Media	DE	APVP	%	Media	DE	APVP	%	Media	DE
TOTAL.....	1.037	100,00	12,06	14,93	836	80,62	13,06	15,74	201	19,38	9,14	11,79
01 Fiebres tifoidea y paratifoidea	-	-	-	-	-	-	-	-	-	-	-	-
02 Otras infecciones por salmonella y otras intoxicaciones alimentarias.....	-	-	-	-	-	-	-	-	-	-	-	-
03 Enfermedades infecciosas intestinales.....	-	-	-	-	-	-	-	-	-	-	-	-
04 Tuberculosis respiratoria	5	0,43	4,50	-	5	0,43	4,50	-	-	-	-	-
05 Otras tuberculosis.....	-	-	-	-	-	-	-	-	-	-	-	-
06 Otras enfermedades infecciosas bacterianas	-	-	-	-	-	-	-	-	-	-	-	-
07 Hepatitis viral	4	0,34	3,50	-	-	-	-	-	4	0,34	3,50	-
08 Tétanos.....	-	-	-	-	-	-	-	-	-	-	-	-
09 Resto enfermedades infecciosas víricas	-	-	-	-	-	-	-	-	-	-	-	-
10 Enfermedades parasitarias y resto de infecciones.....	-	-	-	-	-	-	-	-	-	-	-	-
11 Tumor maligno de cavidad bucal y faringe.....	-	-	-	-	-	-	-	-	-	-	-	-
12 Tumor maligno del esófago.....	4	0,34	3,50	-	4	0,34	3,50	-	-	-	-	-
13 Tumor maligno del estómago.....	44	4,19	14,50	1,41	27	2,60	13,50	-	17	1,59	16,50	-
14 Tumor maligno del intestino delgado...	13	1,21	12,50	-	13	1,21	12,50	-	-	-	-	-
15 Tumor maligno del intestino grueso	-	-	-	-	-	-	-	-	-	-	-	-
16 Tumor maligno del recto.	1	0,05	0,50	-	-	-	-	-	1	0,05	0,50	-
17 Tumor maligno del hígado	-	-	-	-	-	-	-	-	-	-	-	-
18 Tumor maligno de la vesícula biliar.....	-	-	-	-	-	-	-	-	-	-	-	-
19 Tumor maligno del páncreas.....	-	-	-	-	-	-	-	-	-	-	-	-
20 Tumor maligno de la laringe.....	18	1,74	9,00	7,50	18	1,74	9,00	7,50	-	-	-	-
21 Tumor maligno de la tráquea, de los bronquios y del pulmón.....	20	1,88	6,50	0,82	20	1,88	6,50	0,82	-	-	-	-
22 Tumor maligno de los huesos.....	-	-	-	-	-	-	-	-	-	-	-	-
23 Tumor maligno de la piel.....	-	-	-	-	-	-	-	-	-	-	-	-
24 Tumor maligno de la mama femenina .	20	1,88	6,50	2,16	-	-	-	-	20	1,88	6,50	2,16
25 Tumor maligno del cuello uterino	3	0,24	2,50	-	-	-	-	-	3	0,24	2,50	-
26 Otros tumores malignos del útero	9	0,82	8,50	-	-	-	-	-	9	0,82	8,50	-
27 Tumor maligno de la próstata.....	7	0,68	3,50	3,00	7	0,68	3,50	3,00	-	-	-	-
28 Tumor maligno de otras localizaciones.....	95	9,11	18,90	19,87	92	8,87	23,00	20,23	3	0,24	2,50	-
29 Tumor maligno de localización no especificada.....	21	2,03	10,50	-	11	1,01	10,50	-	11	1,01	10,50	-
30 Leucemia	5	0,43	4,50	-	5	0,43	4,50	-	-	-	-	-
31 Enfermedad de Hodgkin	-	-	-	-	-	-	-	-	-	-	-	-

II.5.8. AÑOS POTENCIALES DE VIDA PERDIDOS POR CAUSAS DE LA LISTA REDUCIDA Y SEXO (Continuación).

CAUSA	TOTAL				HOMBRES				MUJERES			
	APVP	%	Media	DE	APVP	%	Media	DE	APVP	%	Media	DE
32 Otros tumores del tejido linfático y órganos hematopoyéticos	2	0,14	1,50	-	-	-	-	-	2	0,14	1,50	-
33 Tumores benignos	6	0,53	5,50	-	6	0,53	5,50	-	-	-	-	-
34 Carcinoma in situ	-	-	-	-	-	-	-	-	-	-	-	-
35 Tumores de evolución incierta y de naturaleza no especificada	5	0,43	4,50	-	5	0,43	4,50	-	-	-	-	-
36 Diabetes	13	1,21	2,50	2,28	4	0,39	2,00	1,50	9	0,82	2,83	2,62
37 Otras enfermedades de las glándulas endocrinas	-	-	-	-	-	-	-	-	-	-	-	-
38 Trastornos de la inmunidad (SIDA)	72	6,94	36,00	0,50	72	6,94	36,00	0,50	-	-	-	-
39 Serología o cultivo ⊕ para el VIH	-	-	-	-	-	-	-	-	-	-	-	-
40 Anemias	-	-	-	-	-	-	-	-	-	-	-	-
41 Otras enfermedades de la sangre y de los órganos hematopoyéticos	-	-	-	-	-	-	-	-	-	-	-	-
42 Psicosis alcohólica	-	-	-	-	-	-	-	-	-	-	-	-
43 Otros trastornos mentales	-	-	-	-	-	-	-	-	-	-	-	-
44 Enfermedades del sistema nervioso y de los órganos de los sentidos	-	-	-	-	-	-	-	-	-	-	-	-
45 Enfermedades reumáticas crónicas del corazón	8	0,77	4,00	3,50	8	0,77	4,00	3,50	-	-	-	-
46 Enfermedades hipertensivas	-	-	-	-	-	-	-	-	-	-	-	-
47 Enfermedades isquémicas del corazón	62	5,93	4,73	3,93	40	3,86	4,00	3,07	22	2,07	7,17	5,25
48 Otras enfermedades del corazón y de la circulación pulmonar	-	-	-	-	-	-	-	-	-	-	-	-
49 Enfermedades del corazón mal definidas	1	0,05	0,50	-	1	0,05	0,50	-	-	-	-	-
50 Enfermedades cerebro-vasculares	85	8,20	8,50	7,43	71	6,85	8,88	7,60	14	1,35	7,00	6,50
51 Arteriosclerosis	-	-	-	-	-	-	-	-	-	-	-	-
52 Enfermedades vasos sanguíneos	-	-	-	-	-	-	-	-	-	-	-	-
53 Infecciones respiratorias agudas incluida influenza	-	-	-	-	-	-	-	-	-	-	-	-
54 Neumonía	20	1,88	19,50	-	20	1,88	19,50	-	-	-	-	-
55 Bronquitis, enfisema, asma	49	4,68	9,70	16,44	6	0,58	1,50	1,22	43	4,10	42,50	-
56 Otras enfermedades del aparato respiratorio	-	-	-	-	-	-	-	-	-	-	-	-
57 Gastritis, duodenitis, úlcus péptico	5	0,43	4,50	-	-	-	-	-	5	0,43	4,50	-
58 Cirrosis y otras enfermedades crónicas del hígado	14	1,35	7,00	1,50	14	1,35	7,00	1,50	-	-	-	-
59 Resto de enfermedades del aparato digestivo	4	0,34	3,50	-	4	0,34	3,50	-	-	-	-	-
60 Nefritis, síndrome nefrótico, nefrosis ..	-	-	-	-	-	-	-	-	-	-	-	-

II.5.8. AÑOS POTENCIALES DE VIDA PERDIDOS POR CAUSAS DE LA LISTA REDUCIDA Y SEXO (Continuación).

CAUSA	TOTAL				HOMBRES				MUJERES			
	APVP	%	Media	DE	APVP	%	Media	DE	APVP	%	Media	DE
61 Resto de las enfermedades del aparato urinario	-	-	-	-	-	-	-	-	-	-	-	-
62 Enfermedades de los órganos genitales masculinos.....	-	-	-	-	-	-	-	-	-	-	-	-
63 Enfermedades de los órganos genitales femeninos	-	-	-	-	-	-	-	-	-	-	-	-
64 Complicaciones del embarazo, parto y puerperio	-	-	-	-	-	-	-	-	-	-	-	-
65 Enfermedades de piel y tejido celular subcutáneo	-	-	-	-	-	-	-	-	-	-	-	-
66 Enfermedades del sistema osteomuscular y tejido conjuntivo.....	-	-	-	-	-	-	-	-	-	-	-	-
67 Anomalías congénitas.....	-	-	-	-	-	-	-	-	-	-	-	-
68 Causas perinatales	-	-	-	-	-	-	-	-	-	-	-	-
69 Síntomas y estados morbosos mal definidos	-	-	-	-	-	-	-	-	-	-	-	-
70 Accidentes de vehículo a motor.	333	32,06	47,50	7,89	288	27,77	48,00	8,42	45	4,29	44,50	-
71 Caídas accidentales.....	-	-	-	-	-	-	-	-	-	-	-	-
72 Ahogamiento	-	-	-	-	-	-	-	-	-	-	-	-
73 Accidentes de tipo industrial	-	-	-	-	-	-	-	-	-	-	-	-
74 Suicidio y autolesiones.....	101	9,69	20,10	14,58	101	9,69	20,10	14,58	-	-	-	-
75 Resto de causas externas.....	-	-	-	-	-	-	-	-	-	-	-	-
76 Dependencia a las drogas. Abuso de las drogas. Envenenamiento accidental por opiáceos, cocaína	-	-	-	-	-	-	-	-	-	-	-	-

II.5.9. RAZÓN DE MORTALIDAD ESTÁNDAR E INTERVALO DE CONFIANZA AL 95% SEGÚN GRANDES GRUPOS DE CAUSAS Y SEXO.

GRANDES GRUPOS	TOTAL			HOMBRES			MUJERES		
	RME	Interv. confian.		RME	Interv. confian.		RME	Interv. confian.	
		L inf.	L sup.		L inf.	L sup.		L inf.	L sup.
TOTAL	90,69	81,73	100,36	87,25	75,44	100,40	93,40	80,22	108,13
I Enfermedades infecciosas y parasitarias	106,46	34,31	248,45	33,93	0,44	188,81	222,11	59,75	568,64
II Tumores	84,22	66,46	105,27	78,70	57,40	105,31	90,91	62,17	128,34
III Enfermedades de las glándulas endocrinas, de la nutrición, del metabolismo y trastornos de la inmunidad	90,67	51,79	147,25	104,94	47,88	199,21	76,97	30,83	158,59
IV Enfermedades de la sangre y de los órganos hematopoyéticos	164,24	33,01	479,89	135,17	1,77	752,04	184,46	20,72	665,99
V Trastornos mentales	79,55	36,30	151,03	63,28	12,72	184,88	91,14	33,28	198,38
VI Enfermedades del sistema nervioso y de los órganos de los sentidos	74,11	23,88	172,95	72,55	14,58	211,98	75,06	8,43	271,01
VII Enfermedades del aparato circulatorio	89,64	75,95	105,08	94,75	74,27	119,14	84,99	67,28	105,92
VIII Enfermedades del aparato respiratorio	101,63	73,55	136,91	92,07	59,57	135,92	114,20	67,65	180,50
IX Enfermedades del aparato digestivo	82,89	49,10	131,00	80,97	40,36	144,88	83,73	33,54	172,52
X Enfermedades del aparato genitourinario	43,74	14,09	102,06	15,55	0,20	86,54	78,40	21,09	200,72
XI Complicaciones del embarazo, del parto y del puerperio	-	-	-	-	-	-	-	-	-
XII Enfermedades de la piel y del tejido celular subcutáneo	86,30	1,13	480,17	468,10	6,12	2.604,42	-	-	-
XIII Enfermedades del sistema osteomuscular y del tejido conjuntivo	118,35	31,84	303,00	93,87	1,23	522,27	130,36	26,20	380,90
XIV Anomalías congénitas	65,07	0,85	362,04	-	-	-	199,48	2,61	1.109,89
XV Ciertas afecciones originadas en el período perinatal	114,61	12,87	413,81	81,89	1,07	455,62	171,74	2,24	955,52
XVI Signos, síntomas y estados morbosos mal definidos	185,10	103,52	305,31	183,69	67,08	399,83	185,41	84,61	352,00
XVII Traumatismos y envenenamientos	101,11	59,89	159,80	99,19	54,18	166,43	103,46	27,83	264,87

II.5.10. RAZÓN DE MORTALIDAD ESTÁNDAR E INTERVALO DE CONFIANZA AL 95% SEGÚN CAUSAS DE LA LISTA REDUCIDA Y SEXO.

CAUSA	TOTAL			HOMBRES			MUJERES		
	RME	Interv. confian.		RME	Interv. confian.		RME	Interv. confian.	
		L inf.	L sup.		L inf.	L sup.		L inf.	L sup.
TOTAL.....	90,69	81,73	100,36	87,25	75,44	100,40	93,40	80,22	108,13
01 Fiebres tifoidea y paratifoidea	-	-	-	-	-	-	-	-	-
02 Otras infecciones por salmonella y otras intoxicaciones alimentarias	-	-	-	-	-	-	-	-	-
03 Enfermedades infecciosas intestinales.....	325,69	4,26	1.812,12	-	-	-	994,87	13,00	5.535,34
04 Tuberculosis respiratoria	103,06	1,35	573,42	125,96	1,65	700,80	-	-	-
05 Otras tuberculosis.....	-	-	-	-	-	-	-	-	-
06 Otras enfermedades infecciosas bacterianas	78,25	8,79	282,52	-	-	-	163,41	18,35	589,98
07 Hepatitis viral	265,19	3,47	1.475,47	-	-	-	680,22	8,89	3.784,63
08 Tétanos.....	-	-	-	-	-	-	-	-	-
09 Resto enfermedades infecciosas víricas	-	-	-	-	-	-	-	-	-
10 Enfermedades parasitarias y resto de infecciones..	-	-	-	-	-	-	-	-	-
11 Tumor maligno de cavidad bucal y faringe.	75,36	8,46	272,09	44,94	0,59	250,05	207,16	2,71	1.152,62
12 Tumor maligno del esófago.....	133,86	15,03	483,29	139,31	15,65	502,97	-	-	-
13 Tumor maligno del estómago.....	116,35	46,61	239,73	106,62	28,68	272,97	129,84	26,10	379,37
14 Tumor maligno del intestino delgado.....	704,38	9,21	3.919,08	2.529,85	33,07	14.075,72	-	-	-
15 Tumor maligno del intestino grueso	29,94	3,36	108,09	27,83	0,36	154,86	32,10	0,42	178,58
16 Tumor maligno del recto.	64,94	7,29	234,45	61,57	0,80	342,56	67,83	0,89	377,37
17 Tumor maligno del hígado	32,22	0,42	179,26	-	-	-	59,73	0,78	332,35
18 Tumor maligno de la vesícula biliar.....	-	-	-	-	-	-	-	-	-
19 Tumor maligno del páncreas.....	53,16	5,97	191,95	-	-	-	110,00	12,35	397,15
20 Tumor maligno de la laringe.....	99,39	11,16	358,86	96,95	10,89	350,05	-	-	-
21 Tumor maligno de la tráquea, de los bronquios y del pulmón.....	51,92	22,36	102,32	49,57	19,86	102,15	57,59	0,75	320,43
22 Tumor maligno de los huesos.....	-	-	-	-	-	-	-	-	-
23 Tumor maligno de la piel.....	55,45	0,72	308,51	105,99	1,39	589,74	-	-	-
24 Tumor maligno de la mama de la mujer.....	102,29	40,98	210,77	-	-	-	105,12	42,11	216,60
25 Tumor maligno del cuello uterino	168,85	18,96	609,63	-	-	-	174,52	19,60	630,12
26 Otros tumores maligno del útero.....	159,21	32,00	465,17	-	-	-	162,92	32,75	476,04
27 Tumor maligno de la próstata.....	89,66	32,74	195,15	86,28	31,51	187,81	-	-	-
28 Tumor maligno de otras localizaciones.....	128,23	71,71	211,50	161,85	80,68	289,62	79,88	21,49	204,51
29 Tumor maligno de localización no especificada.....	77,46	20,84	198,31	102,50	20,60	299,48	44,01	0,58	244,87
30 Leucemia	104,68	21,04	305,85	150,70	30,29	440,31	-	-	-
31 Enfermedad de Hodgkin	-	-	-	-	-	-	-	-	-

II.5.10. RAZÓN DE MORTALIDAD ESTÁNDAR E INTERVALO DE CONFIANZA AL 95% SEGÚN CAUSAS DE LA LISTA REDUCIDA Y SEXO (Continuación).

CAUSA	TOTAL			HOMBRES			MUJERES		
	RME	Interv. confian.		RME	Interv. confian.		RME	Interv. confian.	
		L inf.	L sup.		L inf.	L sup.		L inf.	L sup.
32 Otros tumores del tejido linfático y órganos hematopoyéticos	127,20	34,22	325,67	-	-	-	282,37	75,97	722,92
33 Tumores benignos	373,24	4,88	2.076,67	364,12	4,76	2.025,90	-	-	-
34 Carcinoma in situ	-	-	-	-	-	-	-	-	-
35 Tumores de evolución incierta y de naturaleza no especificada	72,10	8,10	260,33	56,68	0,74	315,36	95,66	1,25	532,23
36 Diabetes	113,43	60,34	193,98	153,97	56,22	335,14	93,14	37,31	191,91
37 Otras enfermedades de las glándulas endocrinas	-	-	-	-	-	-	-	-	-
38 Trastornos de la inmunidad (SIDA)	71,36	14,34	208,51	78,70	15,82	229,95	-	-	-
39 Serología o cultivo ⊕ para el VIH	-	-	-	-	-	-	-	-	-
40 Anemias	237,51	47,74	693,97	315,77	4,13	1.756,93	213,39	23,97	770,46
41 Otras enfermedades de la sangre y de los órganos hematopoyéticos	-	-	-	-	-	-	-	-	-
42 Psicosis alcohólica	-	-	-	-	-	-	-	-	-
43 Otros trastornos mentales	80,13	36,56	152,12	64,35	12,93	188,02	91,14	33,28	198,38
44 Enfermedades del sistema nervioso y de los órganos de los sentidos	74,11	23,88	172,95	72,55	14,58	211,98	75,06	8,43	271,01
45 Enfermedades reumáticas crónicas del corazón	243,57	88,94	530,18	340,94	38,29	1.230,96	216,70	58,30	554,79
46 Enfermedades hipertensivas	57,46	11,55	167,89	128,60	14,44	464,31	27,54	0,36	153,21
47 Enfermedades isquémicas del corazón	70,39	48,74	98,37	90,29	57,83	134,35	45,30	21,69	83,31
48 Otras enfermedades del corazón y de la circulación pulmonar	61,07	39,51	90,15	43,34	17,36	89,31	72,71	43,07	114,92
49 Enfermedades del corazón mal definidas	25,51	0,33	141,94	45,47	0,59	252,98	-	-	-
50 Enfermedades cerebro-vasculares	122,34	95,72	154,06	138,26	96,29	192,30	110,01	77,45	151,64
51 Arteriosclerosis	125,71	54,13	247,72	45,80	0,60	254,83	167,96	67,29	346,08
52 Enfermedades vasos sanguíneos	85,47	17,18	249,74	40,46	0,53	225,09	181,50	20,38	655,32
53 Infecciones respiratorias agudas incluida influenza	-	-	-	-	-	-	-	-	-
54 Neumonía	64,13	20,67	149,66	22,82	0,30	126,99	114,91	30,91	294,20
55 Bronquitis, enfisema, asma	120,66	79,50	175,56	114,99	69,20	179,58	126,86	54,62	249,97
56 Otras enfermedades del aparato respiratorio	102,30	51,00	183,05	88,28	28,45	206,02	115,97	42,35	252,43
57 Gastritis, duodenitis, úlcus péptico	124,64	14,00	450,02	-	-	-	210,51	23,64	760,06
58 Cirrosis y otras enfermedades crónicas del hígado	43,36	11,67	111,01	42,48	8,54	124,12	43,27	0,57	240,75
59 Resto de enfermedades del aparato digestivo	110,22	56,89	192,55	136,20	58,65	268,39	78,44	21,10	200,83

II.5.10. RAZÓN DE MORTALIDAD ESTÁNDAR E INTERVALO DE CONFIANZA AL 95% SEGÚN CAUSAS DE LA LISTA REDUCIDA Y SEXO (Continuación).

CAUSA	TOTAL			HOMBRES			MUJERES		
	RME	Interv. confian.		RME	Interv. confian.		RME	Interv. confian.	
		L inf.	L sup.		L inf.	L sup.		L inf.	L sup.
60 Nefritis, síndrome nefrótico, nefrosis	54,24	17,48	126,58	19,34	0,25	107,59	97,01	26,10	248,38
61 Resto de las enfermedades del aparato urinario	-	-	-	-	-	-	-	-	-
62 Enfermedades de los genitales masculinos..... órganos	-	-	-	-	-	-	-	-	-
63 Enfermedades de los genitales femeninos..... órganos	-	-	-	-	-	-	-	-	-
64 Complicaciones del embarazo, parto y puerperio	-	-	-	-	-	-	-	-	-
65 Enfermedades de piel y celular subcutáneo..... tejido	86,30	1,13	480,17	468,10	6,12	2.604,42	-	-	-
66 Enfermedades del sistema osteomuscular y tejido conjuntivo.....	118,35	31,84	303,00	93,87	1,23	522,27	130,36	26,20	380,90
67 Anomalías congénitas.....	65,07	0,85	362,04	-	-	-	199,48	2,61	1.109,89
68 Causas perinatales	114,61	12,87	413,81	81,89	1,07	455,62	171,74	2,24	955,52
69 Síntomas y estados morbosos mal definidos	186,10	104,08	306,96	186,15	67,97	405,18	185,41	84,61	352,00
70 Accidentes de vehículo a motor.....	126,79	54,60	249,85	115,27	42,09	250,89	171,65	19,28	619,73
71 Caídas accidentales.....	91,75	10,30	331,26	79,38	1,04	441,65	106,53	1,39	592,71
72 Ahogamiento.....	-	-	-	-	-	-	-	-	-
73 Accidentes de tipo industrial.....	-	-	-	-	-	-	-	-	-
74 Suicidio y autolesiones.....	208,00	89,56	409,87	211,45	84,71	435,69	170,57	2,23	949,05
75 Resto de causas externas.....	-	-	-	-	-	-	-	-	-
76 Dependencia a las drogas. Abuso de las drogas. Envenenamiento accidental por opiáceos, cocaína.	-	-	-	-	-	-	-	-	-

II.6.1. MORTALIDAD ESPECÍFICA POR EDAD Y SEXO. TASAS POR 100.000 HABITANTES.

GRUPOS DE EDAD	TOTAL	Hombres	Mujeres
TOTAL	779,67	782,12	777,26
Menos de 1 año.....	486,75	322,93	652,17
De 1 a 4 años.....	26,51	50,94	-
De 5 a 9 años.....	9,37	18,18	-
De 10 a 14 años.....	-	-	-
De 15 a 19 años.....	29,62	56,51	-
De 20 a 24 años.....	27,96	41,52	14,12
De 25 a 29 años.....	86,93	160,03	15,61
De 30 a 34 años.....	101,63	125,71	77,80
De 35 a 39 años.....	173,14	250,21	89,99
De 40 a 44 años.....	146,93	251,95	44,62
De 45 a 49 años.....	352,26	483,92	223,21
De 50 a 54 años.....	332,03	336,60	327,58
De 55 a 59 años.....	429,30	601,75	252,45
De 60 a 64 años.....	916,94	1.058,92	780,84
De 65 a 69 años.....	1.381,10	1.768,29	1.035,14
De 70 a 74 años.....	3.293,84	4.640,88	2.282,16
De 75 y más años.....	10.394,21	11.883,50	9.537,64

II.6.2. DEFUNCIONES POR EDAD Y GRANDES GRUPOS DE CAUSAS. TOTAL.

GRANDES GRUPOS	TOTAL	Menos de 1 año	De 1 a 4 años	De 5 a 9 años	De 10 a 14 años	De 15 a 19 años	De 20 a 24 años	De 25 a 29 años	De 30 a 34 años	De 35 a 39 años
TOTAL.....	1.188	9	2	1	-	4	4	11	13	16
I Enfermedades infecciosas y parasitarias	16	-	-	-	-	-	-	-	-	1
II Tumores	273	1	1	-	-	-	1	3	3	8
III Enfermedades de las glándulas endocrinas, de la nutrición, del metabolismo y trastornos de la inmunidad	52	-	-	-	-	-	1	2	5	-
IV Enfermedades de la sangre y de los órganos hematopoyéticos.....	2	-	-	-	-	-	-	-	-	-
V Trastornos mentales	32	-	-	-	-	-	-	-	-	-
VI Enfermedades del sistema nervioso y de los órganos de los sentidos	17	1	-	-	-	1	-	-	1	-
VII Enfermedades del aparato circulatorio	510	1	-	-	-	-	-	1	-	3
VIII Enfermedades del aparato respiratorio.....	125	-	-	-	-	-	-	-	1	-
IX Enfermedades del aparato digestivo.....	56	-	1	-	-	-	-	-	-	-
X Enfermedades del aparato genitourinario	25	-	-	-	-	-	-	-	1	-
XI Complicaciones del embarazo, del parto y del puerperio	-	-	-	-	-	-	-	-	-	-
XII Enfermedades de la piel y del tejido celular subcutáneo	3	-	-	-	-	-	-	-	-	-
XIII Enfermedades del sistema osteomuscular y del tejido conjuntivo.....	6	-	-	-	-	-	-	-	-	-
XIV Anomalías congénitas.....	3	3	-	-	-	-	-	-	-	-
XV Ciertas afecciones originadas en el período perinatal.....	3	3	-	-	-	-	-	-	-	-
XVI Signos, síntomas y estados morbosos mal definidos	25	-	-	-	-	-	-	-	-	-
XVII Traumatismos y envenenamientos...	40	-	-	1	-	3	2	5	2	4

II.6.2. DEFUNCIONES POR EDAD Y GRANDES GRUPOS DE CAUSAS. TOTAL.

GRANDES GRUPOS	De 40 a 44 años	De 45 a 49 años	De 50 a 54 años	De 55 a 59 años	De 60 a 64 años	De 65 a 69 años	De 70 a 74 años	De 75 y más años	NO CONSTA
TOTAL.....	13	25	22	31	69	96	139	733	-
I Enfermedades infecciosas y parasitarias	-	-	-	-	1	3	3	8	-
II Tumores	4	12	15	8	28	36	45	108	-
III Enfermedades de las glándulas endocrinas, de la nutrición, del metabolismo y trastornos de la inmunidad	1	4	1	2	7	2	2	25	-
IV Enfermedades de la sangre y de los órganos hematopoyéticos.....	-	-	-	-	-	-	-	2	-
V Trastornos mentales	-	-	-	-	1	-	1	30	-
VI Enfermedades del sistema nervioso y de los órganos de los sentidos	-	-	-	-	-	1	3	10	-
VII Enfermedades del aparato circulatorio	-	4	4	13	16	33	57	378	-
VIII Enfermedades del aparato respiratorio	-	-	1	2	4	12	15	90	-
IX Enfermedades del aparato digestivo.....	3	2	-	3	8	4	5	30	-
X Enfermedades del aparato genitourinario	1	-	-	-	2	3	4	14	-
XI Complicaciones del embarazo, del parto y del puerperio.....	-	-	-	-	-	-	-	-	-
XII Enfermedades de la piel y del tejido celular subcutáneo	-	-	-	-	1	-	-	2	-
XIII Enfermedades del sistema osteomuscular y del tejido conjuntivo.....	-	-	-	-	-	-	-	6	-
XIV Anomalías congénitas.....	-	-	-	-	-	-	-	-	-
XV Ciertas afecciones originadas en el período perinatal.....	-	-	-	-	-	-	-	-	-
XVI Signos, síntomas y estados morbosos mal definidos	-	-	-	1	-	-	1	23	-
XVII Traumatismos y envenenamientos	4	3	1	2	1	2	3	7	-

II.6.2. DEFUNCIONES POR EDAD Y GRANDES GRUPOS DE CAUSAS. HOMBRES.

GRANDES GRUPOS	TOTAL	Menos de 1 año	De 1 a 4 años	De 5 a 9 años	De 10 a 14 años	De 15 a 19 años	De 20 a 24 años	De 25 a 29 años	De 30 a 34 años	De 35 a 39 años
TOTAL.....	591	3	2	1	-	4	3	10	8	12
I Enfermedades infecciosas y parasitarias	12	-	-	-	-	-	-	-	-	1
II Tumores	159	-	1	-	-	-	1	3	2	5
III Enfermedades de las glándulas endocrinas, de la nutrición, del metabolismo y trastornos de la inmunidad	20	-	-	-	-	-	1	2	2	-
IV Enfermedades de la sangre y de los órganos hematopoyéticos.....	-	-	-	-	-	-	-	-	-	-
V Trastornos mentales	11	-	-	-	-	-	-	-	-	-
VI Enfermedades del sistema nervioso y de los órganos de los sentidos	7	-	-	-	-	1	-	-	1	-
VII Enfermedades del aparato circulatorio	220	-	-	-	-	-	-	1	-	2
VIII Enfermedades del aparato respiratorio.....	70	-	-	-	-	-	-	-	1	-
IX Enfermedades del aparato digestivo.....	33	-	1	-	-	-	-	-	-	-
X Enfermedades del aparato genitourinario	14	-	-	-	-	-	-	-	-	-
XI Complicaciones del embarazo, del parto y del puerperio	-	-	-	-	-	-	-	-	-	-
XII Enfermedades de la piel y del tejido celular subcutáneo	-	-	-	-	-	-	-	-	-	-
XIII Enfermedades del sistema osteomuscular y del tejido conjuntivo.....	1	-	-	-	-	-	-	-	-	-
XIV Anomalías congénitas.....	1	1	-	-	-	-	-	-	-	-
XV Ciertas afecciones originadas en el período perinatal.....	2	2	-	-	-	-	-	-	-	-
XVI Signos, síntomas y estados morbosos mal definidos	10	-	-	-	-	-	-	-	-	-
XVII Traumatismos y envenenamientos...	31	-	-	1	-	3	1	4	2	4

II.6.2. DEFUNCIONES POR EDAD Y GRANDES GRUPOS DE CAUSAS. HOMBRES.

GRANDES GRUPOS	De 40 a 44 años	De 45 a 49 años	De 50 a 54 años	De 55 a 59 años	De 60 a 64 años	De 65 a 69 años	De 70 a 74 años	De 75 y más años	NO CONSTA
TOTAL.....	11	17	11	22	39	58	84	306	-
I Enfermedades infecciosas y parasitarias	-	-	-	-	1	2	2	6	-
II Tumores	3	5	7	4	13	22	31	62	-
III Enfermedades de las glándulas endocrinas, de la nutrición, del metabolismo y trastornos de la inmunidad	1	4	1	-	2	1	2	4	-
IV Enfermedades de la sangre y de los órganos hematopoyéticos.....	-	-	-	-	-	-	-	-	-
V Trastornos mentales	-	-	-	-	1	-	-	10	-
VI Enfermedades del sistema nervioso y de los órganos de los sentidos	-	-	-	-	-	-	1	4	-
VII Enfermedades del aparato circulatorio	-	4	2	10	12	20	30	139	-
VIII Enfermedades del aparato respiratorio	-	-	1	2	2	6	11	47	-
IX Enfermedades del aparato digestivo.....	2	1	-	3	6	3	4	13	-
X Enfermedades del aparato genitourinario	1	-	-	-	1	2	2	8	-
XI Complicaciones del embarazo, del parto y del puerperio.....	-	-	-	-	-	-	-	-	-
XII Enfermedades de la piel y del tejido celular subcutáneo	-	-	-	-	-	-	-	-	-
XIII Enfermedades del sistema osteomuscular y del tejido conjuntivo.....	-	-	-	-	-	-	-	1	-
XIV Anomalías congénitas.....	-	-	-	-	-	-	-	-	-
XV Ciertas afecciones originadas en el período perinatal.....	-	-	-	-	-	-	-	-	-
XVI Signos, síntomas y estados morbosos mal definidos	-	-	-	1	-	-	-	9	-
XVII Traumatismos y envenenamientos	4	3	-	2	1	2	1	3	-

II.6.2. DEFUNCIONES POR EDAD Y GRANDES GRUPOS DE CAUSAS. MUJERES.

GRANDES GRUPOS	TOTAL	Menos de 1 año	De 1 a 4 años	De 5 a 9 años	De 10 a 14 años	De 15 a 19 años	De 20 a 24 años	De 25 a 29 años	De 30 a 34 años	De 35 a 39 años
TOTAL.....	597	6	-	-	-	-	1	1	5	4
I Enfermedades infecciosas y parasitarias	4	-	-	-	-	-	-	-	-	-
II Tumores	114	1	-	-	-	-	-	-	1	3
III Enfermedades de las glándulas endocrinas, de la nutrición, del metabolismo y trastornos de la inmunidad	32	-	-	-	-	-	-	-	3	-
IV Enfermedades de la sangre y de los órganos hematopoyéticos.....	2	-	-	-	-	-	-	-	-	-
V Trastornos mentales	21	-	-	-	-	-	-	-	-	-
VI Enfermedades del sistema nervioso y de los órganos de los sentidos	10	1	-	-	-	-	-	-	-	-
VII Enfermedades del aparato circulatorio	290	1	-	-	-	-	-	-	-	1
VIII Enfermedades del aparato respiratorio.....	55	-	-	-	-	-	-	-	-	-
IX Enfermedades del aparato digestivo.....	23	-	-	-	-	-	-	-	-	-
X Enfermedades del aparato genitourinario	11	-	-	-	-	-	-	-	1	-
XI Complicaciones del embarazo, del parto y del puerperio	-	-	-	-	-	-	-	-	-	-
XII Enfermedades de la piel y del tejido celular subcutáneo	3	-	-	-	-	-	-	-	-	-
XIII Enfermedades del sistema osteomuscular y del tejido conjuntivo.....	5	-	-	-	-	-	-	-	-	-
XIV Anomalías congénitas.....	2	2	-	-	-	-	-	-	-	-
XV Ciertas afecciones originadas en el período perinatal.....	1	1	-	-	-	-	-	-	-	-
XVI Signos, síntomas y estados morbosos mal definidos	15	-	-	-	-	-	-	-	-	-
XVII Traumatismos y envenenamientos...	9	-	-	-	-	-	1	1	-	-

II.6.2. DEFUNCIONES POR EDAD Y GRANDES GRUPOS DE CAUSAS. MUJERES.

GRANDES GRUPOS	De 40 a 44 años	De 45 a 49 años	De 50 a 54 años	De 55 a 59 años	De 60 a 64 años	De 65 a 69 años	De 70 a 74 años	De 75 y más años	NO CONSTA
TOTAL.....	2	8	11	9	30	38	55	427	-
I Enfermedades infecciosas y parasitarias	-	-	-	-	-	1	1	2	-
II Tumores	1	7	8	4	15	14	14	46	-
III Enfermedades de las glándulas endocrinas, de la nutrición, del metabolismo y trastornos de la inmunidad	-	-	-	2	5	1	-	21	-
IV Enfermedades de la sangre y de los órganos hematopoyéticos.....	-	-	-	-	-	-	-	2	-
V Trastornos mentales	-	-	-	-	-	-	1	20	-
VI Enfermedades del sistema nervioso y de los órganos de los sentidos	-	-	-	-	-	1	2	6	-
VII Enfermedades del aparato circulatorio	-	-	2	3	4	13	27	239	-
VIII Enfermedades del aparato respiratorio	-	-	-	-	2	6	4	43	-
IX Enfermedades del aparato digestivo.....	1	1	-	-	2	1	1	17	-
X Enfermedades del aparato genitourinario	-	-	-	-	1	1	2	6	-
XI Complicaciones del embarazo, del parto y del puerperio.....	-	-	-	-	-	-	-	-	-
XII Enfermedades de la piel y del tejido celular subcutáneo	-	-	-	-	1	-	-	2	-
XIII Enfermedades del sistema osteomuscular y del tejido conjuntivo.....	-	-	-	-	-	-	-	5	-
XIV Anomalías congénitas.....	-	-	-	-	-	-	-	-	-
XV Ciertas afecciones originadas en el período perinatal.....	-	-	-	-	-	-	-	-	-
XVI Signos, síntomas y estados morbosos mal definidos	-	-	-	-	-	-	1	14	-
XVII Traumatismos y envenenamientos	-	-	1	-	-	-	2	4	-

II.6.3. MORTALIDAD ESPECÍFICA POR EDAD Y GRANDES GRUPOS DE CAUSAS. TASAS POR 100.000 HABITANTES. TOTAL.

GRANDES GRUPOS	TOTAL	Menos de 1 año	De 1 a 4 años	De 5 a 9 años	De 10 a 14 años	De 15 a 19 años	De 20 a 24 años	De 25 a 29 años	De 30 a 34 años
TOTAL	779,67	486,75	26,51	9,37	-	29,62	27,96	86,93	101,63
I Enfermedades infecciosas y parasitarias	10,50	-	-	-	-	-	-	-	-
II Tumores	179,17	54,08	13,26	-	-	-	6,99	23,71	23,45
III Enfermedades de las glándulas endocrinas, de la nutrición, del metabolismo y trastornos de la inmunidad.....	34,13	-	-	-	-	-	6,99	15,81	39,09
IV Enfermedades de la sangre y de los órganos hematopoyéticos...	1,31	-	-	-	-	-	-	-	-
V Trastornos mentales	21,00	-	-	-	-	-	-	-	-
VI Enfermedades del sistema nervioso y de los órganos de los sentidos	11,16	54,08	-	-	-	7,40	-	-	7,82
VII Enfermedades del aparato circulatorio	334,71	54,08	-	-	-	-	-	7,90	-
VIII Enfermedades del aparato respiratorio	82,04	-	-	-	-	-	-	-	7,82
IX Enfermedades del aparato digestivo.....	36,75	-	13,26	-	-	-	-	-	-
X Enfermedades del aparato genitourinario	16,41	-	-	-	-	-	-	-	7,82
XI Complicaciones del embarazo, del parto y del puerperio.....	-	-	-	-	-	-	-	-	-
XII Enfermedades de la piel y del tejido celular subcutáneo.....	1,97	-	-	-	-	-	-	-	-
XIII Enfermedades del sistema osteomuscular y del tejido conjuntivo.....	3,94	-	-	-	-	-	-	-	-
XIV Anomalías congénitas	1,97	162,25	-	-	-	-	-	-	-
XV Ciertas afecciones originadas en el período perinatal	1,97	162,25	-	-	-	-	-	-	-
XVI Signos, síntomas y estados morbosos mal definidos	16,41	-	-	-	-	-	-	-	-
XVII Traumatismos y envenenamientos.....	26,25	-	-	9,37	-	22,21	13,98	39,51	15,64

II.6.3. MORTALIDAD ESPECÍFICA POR EDAD Y GRANDES GRUPOS DE CAUSAS. TASAS POR 100.000 HABITANTES. TOTAL.

GRANDES GRUPOS	De 35 a 39 años	De 40 a 44 años	De 45 a 49 años	De 50 a 54 años	De 55 a 59 años	De 60 a 64 años	De 65 a 69 años	De 70 a 74 años	De 75 y más años
TOTAL	173,14	146,93	352,26	332,03	429,30	916,94	1.381,10	3.293,84	10.394,21
I Enfermedades infecciosas y parasitarias.....	10,82	-	-	-	-	13,29	43,16	71,09	113,44
II Tumores	86,57	45,21	169,09	226,38	110,79	372,09	517,91	1.066,35	1.531,48
III Enfermedades de las glándulas endocrinas, de la nutrición, del metabolismo y trastornos de la inmunidad	-	11,30	56,36	15,09	27,70	93,02	28,77	47,39	354,51
IV Enfermedades de la sangre y de los órganos hematopoyéticos..	-	-	-	-	-	-	-	-	28,36
V Trastornos mentales.....	-	-	-	-	-	13,29	-	23,70	425,41
VI Enfermedades del sistema nervioso y de los órganos de los sentidos	-	-	-	-	-	-	14,39	71,09	141,80
VII Enfermedades del aparato circulatorio	32,46	-	56,36	60,37	180,03	212,62	474,75	1.350,71	5.360,18
VIII Enfermedades del aparato respiratorio.....	-	-	-	15,09	27,70	53,16	172,64	355,45	1.276,23
IX Enfermedades del aparato digestivo	-	33,91	28,18	-	41,55	106,31	57,55	118,48	425,41
X Enfermedades del aparato genitourinario	-	11,30	-	-	-	26,58	43,16	94,79	198,53
XI Complicaciones del embarazo, del parto y del puerperio	-	-	-	-	-	-	-	-	-
XII Enfermedades de la piel y del tejido celular subcutáneo	-	-	-	-	-	13,29	-	-	28,36
XIII Enfermedades del sistema osteomuscular y del tejido conjuntivo.....	-	-	-	-	-	-	-	-	85,08
XIV Anomalías congénitas	-	-	-	-	-	-	-	-	-
XV Ciertas afecciones originadas en el período perinatal	-	-	-	-	-	-	-	-	-
XVI Signos, síntomas y estados morbosos mal definidos.....	-	-	-	-	13,85	-	-	23,70	326,15
XVII Traumatismos y envenenamientos.....	43,29	45,21	42,27	15,09	27,70	13,29	28,77	71,09	99,26

II.6.3. MORTALIDAD ESPECÍFICA POR EDAD Y GRANDES GRUPOS DE CAUSAS. TASAS POR 100.000 HABITANTES. HOMBRES.

GRANDES GRUPOS	TOTAL	Menos de 1 año	De 1 a 4 años	De 5 a 9 años	De 10 a 14 años	De 15 a 19 años	De 20 a 24 años	De 25 a 29 años	De 30 a 34 años
TOTAL	782,12	322,93	50,94	18,18	-	56,51	41,52	160,03	125,71
I Enfermedades infecciosas y parasitarias	15,88	-	-	-	-	-	-	-	-
II Tumores	210,42	-	25,47	-	-	-	13,84	48,01	31,43
III Enfermedades de las glándulas endocrinas, de la nutrición, del metabolismo y trastornos de la inmunidad.....	26,47	-	-	-	-	-	13,84	32,01	31,43
IV Enfermedades de la sangre y de los órganos hematopoyéticos...	-	-	-	-	-	-	-	-	-
V Trastornos mentales	14,56	-	-	-	-	-	-	-	-
VI Enfermedades del sistema nervioso y de los órganos de los sentidos	9,26	-	-	-	-	14,13	-	-	15,71
VII Enfermedades del aparato circulatorio	291,14	-	-	-	-	-	-	16,00	-
VIII Enfermedades del aparato respiratorio	92,64	-	-	-	-	-	-	-	15,71
IX Enfermedades del aparato digestivo.....	43,67	-	25,47	-	-	-	-	-	-
X Enfermedades del aparato genitourinario	18,53	-	-	-	-	-	-	-	-
XI Complicaciones del embarazo, del parto y del puerperio.....	-	-	-	-	-	-	-	-	-
XII Enfermedades de la piel y del tejido celular subcutáneo.....	-	-	-	-	-	-	-	-	-
XIII Enfermedades del sistema osteomuscular y del tejido conjuntivo.....	1,32	-	-	-	-	-	-	-	-
XIV Anomalías congénitas	1,32	107,64	-	-	-	-	-	-	-
XV Ciertas afecciones originadas en el período perinatal	2,65	215,29	-	-	-	-	-	-	-
XVI Signos, síntomas y estados morbosos mal definidos	13,23	-	-	-	-	-	-	-	-
XVII Traumatismos y envenenamientos.....	41,02	-	-	18,18	-	42,38	13,84	64,01	31,43

II.6.3. MORTALIDAD ESPECÍFICA POR EDAD Y GRANDES GRUPOS DE CAUSAS. TASAS POR 100.000 HABITANTES. HOMBRES.

GRANDES GRUPOS	De 35 a 39 años	De 40 a 44 años	De 45 a 49 años	De 50 a 54 años	De 55 a 59 años	De 60 a 64 años	De 65 a 69 años	De 70 a 74 años	De 75 y más años
TOTAL	250,21	251,95	483,92	336,60	601,75	1.058,92	1.768,29	4.640,88	11.883,50
I Enfermedades infecciosas y parasitarias.....	20,85	-	-	-	-	27,15	60,98	110,50	233,01
II Tumores	104,25	68,71	142,33	214,20	109,41	352,97	670,73	1.712,71	2.407,77
III Enfermedades de las glándulas endocrinas, de la nutrición, del metabolismo y trastornos de la inmunidad	-	22,90	113,86	30,60	-	54,30	30,49	110,50	155,34
IV Enfermedades de la sangre y de los órganos hematopoyéticos..	-	-	-	-	-	-	-	-	-
V Trastornos mentales.....	-	-	-	-	-	27,15	-	-	388,35
VI Enfermedades del sistema nervioso y de los órganos de los sentidos	-	-	-	-	-	-	-	55,25	155,34
VII Enfermedades del aparato circulatorio	41,70	-	113,86	61,20	273,52	325,82	609,76	1.657,46	5.398,06
VIII Enfermedades del aparato respiratorio.....	-	-	-	30,60	54,70	54,30	182,93	607,73	1.825,24
IX Enfermedades del aparato digestivo	-	45,81	28,47	-	82,06	162,91	91,46	220,99	504,85
X Enfermedades del aparato genitourinario	-	22,90	-	-	-	27,15	60,98	110,50	310,68
XI Complicaciones del embarazo, del parto y del puerperio	-	-	-	-	-	-	-	-	-
XII Enfermedades de la piel y del tejido celular subcutáneo	-	-	-	-	-	-	-	-	-
XIII Enfermedades del sistema osteomuscular y del tejido conjuntivo.....	-	-	-	-	-	-	-	-	38,83
XIV Anomalías congénitas	-	-	-	-	-	-	-	-	-
XV Ciertas afecciones originadas en el período perinatal	-	-	-	-	-	-	-	-	-
XVI Signos, síntomas y estados morbosos mal definidos.....	-	-	-	-	27,35	-	-	-	349,51
XVII Traumatismos y envenenamientos.....	83,40	91,62	85,40	-	54,70	27,15	60,98	55,25	116,50

II.6.3. MORTALIDAD ESPECÍFICA POR EDAD Y GRANDES GRUPOS DE CAUSAS. TASAS POR 100.000 HABITANTES. MUJERES.

GRANDES GRUPOS	TOTAL	Menos de 1 año	De 1 a 4 años	De 5 a 9 años	De 10 a 14 años	De 15 a 19 años	De 20 a 24 años	De 25 a 29 años	De 30 a 34 años
TOTAL	777,26	652,17	-	-	-	-	14,12	15,61	77,80
I Enfermedades infecciosas y parasitarias	5,21	-	-	-	-	-	-	-	-
II Tumores	148,42	108,70	-	-	-	-	-	-	15,56
III Enfermedades de las glándulas endocrinas, de la nutrición, del metabolismo y trastornos de la inmunidad.....	41,66	-	-	-	-	-	-	-	46,68
IV Enfermedades de la sangre y de los órganos hematopoyéticos...	2,60	-	-	-	-	-	-	-	-
V Trastornos mentales	27,34	-	-	-	-	-	-	-	-
VI Enfermedades del sistema nervioso y de los órganos de los sentidos	13,02	108,70	-	-	-	-	-	-	-
VII Enfermedades del aparato circulatorio	377,56	108,70	-	-	-	-	-	-	-
VIII Enfermedades del aparato respiratorio	71,61	-	-	-	-	-	-	-	-
IX Enfermedades del aparato digestivo.....	29,94	-	-	-	-	-	-	-	-
X Enfermedades del aparato genitourinario	14,32	-	-	-	-	-	-	-	15,56
XI Complicaciones del embarazo, del parto y del puerperio.....	-	-	-	-	-	-	-	-	-
XII Enfermedades de la piel y del tejido celular subcutáneo.....	3,91	-	-	-	-	-	-	-	-
XIII Enfermedades del sistema osteomuscular y del tejido conjuntivo.....	6,51	-	-	-	-	-	-	-	-
XIV Anomalías congénitas	2,60	217,39	-	-	-	-	-	-	-
XV Ciertas afecciones originadas en el período perinatal	1,30	108,70	-	-	-	-	-	-	-
XVI Signos, síntomas y estados morbosos mal definidos	19,53	-	-	-	-	-	-	-	-
XVII Traumatismos y envenenamientos.....	11,72	-	-	-	-	-	14,12	15,61	-

II.6.3. MORTALIDAD ESPECÍFICA POR EDAD Y GRANDES GRUPOS DE CAUSAS. TASAS POR 100.000 HABITANTES. MUJERES.

GRANDES GRUPOS	De 35 a 39 años	De 40 a 44 años	De 45 a 49 años	De 50 a 54 años	De 55 a 59 años	De 60 a 64 años	De 65 a 69 años	De 70 a 74 años	De 75 y más años
TOTAL	89,99	44,62	223,21	327,58	252,45	780,84	1.035,14	2.282,16	9.537,64
I Enfermedades infecciosas y parasitarias.....	-	-	-	-	-	-	27,24	41,49	44,67
II Tumores	67,49	22,31	195,31	238,24	112,20	390,42	381,37	580,91	1.027,47
III Enfermedades de las glándulas endocrinas, de la nutrición, del metabolismo y trastornos de la inmunidad	-	-	-	-	56,10	130,14	27,24	-	469,06
IV Enfermedades de la sangre y de los órganos hematopoyéticos..	-	-	-	-	-	-	-	-	44,67
V Trastornos mentales.....	-	-	-	-	-	-	-	41,49	446,73
VI Enfermedades del sistema nervioso y de los órganos de los sentidos	-	-	-	-	-	-	27,24	82,99	134,02
VII Enfermedades del aparato circulatorio	22,50	-	-	59,56	84,15	104,11	354,13	1.120,33	5.338,40
VIII Enfermedades del aparato respiratorio.....	-	-	-	-	-	52,06	163,44	165,98	960,46
IX Enfermedades del aparato digestivo	-	22,31	27,90	-	-	52,06	27,24	41,49	379,72
X Enfermedades del aparato genitourinario	-	-	-	-	-	26,03	27,24	82,99	134,02
XI Complicaciones del embarazo, del parto y del puerperio	-	-	-	-	-	-	-	-	-
XII Enfermedades de la piel y del tejido celular subcutáneo	-	-	-	-	-	26,03	-	-	44,67
XIII Enfermedades del sistema osteomuscular y del tejido conjuntivo.....	-	-	-	-	-	-	-	-	111,68
XIV Anomalías congénitas	-	-	-	-	-	-	-	-	-
XV Ciertas afecciones originadas en el período perinatal	-	-	-	-	-	-	-	-	-
XVI Signos, síntomas y estados morbosos mal definidos.....	-	-	-	-	-	-	-	41,49	312,71
XVII Traumatismos y envenenamientos.....	-	-	-	29,78	-	-	-	82,99	89,35

II.6.4. MORTALIDAD ESPECÍFICA POR EDAD Y CAUSAS DE LA LISTA REDUCIDA. TASAS POR 100.000 HABITANTES. TOTAL.

CAUSA	TOTAL	Menos de 1 año	De 1 a 4 años	De 5 a 9 años	De 10 a 14 años	De 15 a 19 años	De 20 a 24 años	De 25 a 29 años	De 30 a 34 años
TOTAL.....	779,67	486,75	26,51	9,37	-	29,62	27,96	86,93	101,63
01 Fiebres tifoidea y paratifoidea	-	-	-	-	-	-	-	-	-
02 Otras infecciones por salmonella y otras intoxicaciones alimentarias	-	-	-	-	-	-	-	-	-
03 Enfermedades infecciosas intestinales.....	0,66	-	-	-	-	-	-	-	-
04 Tuberculosis respiratoria	3,94	-	-	-	-	-	-	-	-
05 Otras tuberculosis.....	-	-	-	-	-	-	-	-	-
06 Otras enfermedades infecciosas bacterianas...	3,28	-	-	-	-	-	-	-	-
07 Hepatitis viral	1,31	-	-	-	-	-	-	-	-
08 Tétanos.....	-	-	-	-	-	-	-	-	-
09 Resto enfermedades infecciosas víricas	-	-	-	-	-	-	-	-	-
10 Enfermedades parasitarias y resto de infecciones.....	1,31	-	-	-	-	-	-	-	-
11 Tumor maligno de cavidad bucal y faringe...	5,91	-	-	-	-	-	-	-	-
12 Tumor maligno del esófago.....	4,59	-	-	-	-	-	-	-	-
13 Tumor maligno del estómago.....	11,81	-	-	-	-	-	-	-	-
14 Tumor maligno del intestino delgado.....	0,66	-	-	-	-	-	-	-	-
15 Tumor maligno del intestino grueso	13,13	-	-	-	-	-	-	-	-
16 Tumor maligno del recto.	3,94	-	-	-	-	-	-	-	-
17 Tumor maligno del hígado	5,25	-	-	-	-	-	-	-	-
18 Tumor maligno de la vesícula biliar.....	1,97	-	-	-	-	-	-	-	-
19 Tumor maligno del páncreas.....	9,84	-	-	-	-	-	-	-	-
20 Tumor maligno de la laringe.....	5,25	-	-	-	-	-	-	-	-
21 Tumor maligno de la tráquea, de los bronquios y del pulmón	22,31	-	-	-	-	-	-	-	7,82
22 Tumor maligno de los huesos	3,28	-	13,26	-	-	-	-	7,90	-
23 Tumor maligno de la piel.....	2,63	-	-	-	-	-	-	-	-
24 Tumor maligno de la mama femenina	23,44	-	-	-	-	-	-	-	15,56
25 Tumor maligno del cuello uterino	6,51	-	-	-	-	-	-	-	-
26 Otros tumores malignos del útero	10,42	-	-	-	-	-	-	-	-
27 Tumor maligno de la próstata.....	19,85	-	-	-	-	-	-	-	-
28 Tumor maligno de otras localizaciones.....	22,97	-	-	-	-	-	-	15,81	-
29 Tumor maligno de localización no especificada ...	9,19	-	-	-	-	-	-	-	-
30 Leucemia	8,53	-	-	-	-	-	6,99	-	-
31 Enfermedad de Hodgkin	0,66	-	-	-	-	-	-	-	-

II.6.4. MORTALIDAD ESPECÍFICA POR EDAD Y CAUSAS DE LA LISTA REDUCIDA. TASAS POR 100.000 HABITANTES. TOTAL.

CAUSA	De 35 a 39 años	De 40 a 44 años	De 45 a 49 años	De 50 a 54 años	De 55 a 59 años	De 60 a 64 años	De 65 a 69 años	De 70 a 74 años	De 75 y más años
TOTAL.....	173,14	146,93	352,26	332,03	429,30	916,94	1.381,10	3.293,84	10.394,21
01 Fiebres tifoidea y paratifoidea	-	-	-	-	-	-	-	-	-
02 Otras infecciones por salmonella y otras intoxicaciones alimentarias	-	-	-	-	-	-	-	-	-
03 Enfermedades infecciosas intestinales.....	-	-	-	-	-	-	-	-	14,18
04 Tuberculosis respiratoria	10,82	-	-	-	-	-	14,39	23,70	42,54
05 Otras tuberculosis	-	-	-	-	-	-	-	-	-
06 Otras enfermedades infecciosas bacterianas..	-	-	-	-	-	13,29	14,39	23,70	28,36
07 Hepatitis viral	-	-	-	-	-	-	-	23,70	14,18
08 Tétanos.....	-	-	-	-	-	-	-	-	-
09 Resto enfermedades infecciosas víricas	-	-	-	-	-	-	-	-	-
10 Enfermedades parasitarias y resto de infecciones.....	-	-	-	-	-	-	14,39	-	14,18
11 Tumor maligno de cavidad bucal y faringe.....	-	-	14,09	-	-	66,45	14,39	23,70	14,18
12 Tumor maligno del esófago.....	-	-	-	15,09	13,85	-	14,39	23,70	42,54
13 Tumor maligno del estómago.....	32,46	11,30	14,09	-	13,85	13,29	-	142,18	70,90
14 Tumor maligno del intestino delgado	-	-	-	-	-	-	14,39	-	-
15 Tumor maligno del intestino grueso	10,82	-	14,09	15,09	13,85	-	43,16	118,48	113,44
16 Tumor maligno del recto.	-	-	-	-	-	13,29	-	23,70	56,72
17 Tumor maligno del hígado	-	-	14,09	-	-	-	43,16	23,70	42,54
18 Tumor maligno de la vesícula biliar.....	-	-	-	15,09	-	-	-	-	28,36
19 Tumor maligno del páncreas	-	-	-	-	-	-	43,16	94,79	113,44
20 Tumor maligno de la laringe.....	-	-	-	30,18	-	13,29	28,77	23,70	28,36
21 Tumor maligno de la tráquea, de los bronquios y del pulmón	10,82	-	28,18	30,18	-	13,29	86,32	236,97	155,98
22 Tumor maligno de los huesos.....	-	-	14,09	-	-	-	-	23,70	14,18
23 Tumor maligno de la piel.....	10,82	-	-	-	-	-	-	23,70	28,36
24 Tumor maligno de la mama femenina.....	-	22,31	83,71	59,56	28,05	78,08	-	41,49	134,02
25 Tumor maligno del cuello uterino	22,50	-	27,90	-	-	52,06	-	-	22,34
26 Otros tumores malignos del útero.....	-	-	-	-	28,05	-	81,72	-	89,35
27 Tumor maligno de la próstata	-	-	-	-	-	27,15	121,95	55,25	349,51
28 Tumor maligno de otras localizaciones	10,82	11,30	-	60,37	27,70	66,45	57,55	118,48	155,98
29 Tumor maligno de localización no especificada...	-	-	-	-	-	13,29	43,16	23,70	127,62
30 Leucemia	-	11,30	-	-	13,85	26,58	-	71,09	70,90
31 Enfermedad de Hodgkin	-	-	-	-	-	-	-	-	14,18

II.6.4. MORTALIDAD ESPECÍFICA POR EDAD Y CAUSAS DE LA LISTA REDUCIDA. TASAS POR 100.000 HABITANTES. TOTAL (Continuación).

CAUSA	TOTAL	Menos de 1 año	De 1 a 4 años	De 5 a 9 años	De 10 a 14 años	De 15 a 19 años	De 20 a 24 años	De 25 a 29 años	De 30 a 34 años
32 Otros tumores del tejido linfático y órganos hematopoyéticos	11,16	-	-	-	-	-	-	-	7,82
33 Tumores benignos	0,66	-	-	-	-	-	-	-	-
34 Carcinoma in situ	-	-	-	-	-	-	-	-	-
35 Tumores de evolución incierta y de naturaleza no especificada	5,25	54,08	-	-	-	-	-	-	-
36 Diabetes	23,63	-	-	-	-	-	-	-	-
37 Otras enfermedades de las glándulas endocrinas	2,63	-	-	-	-	-	-	-	-
38 Trastornos de la inmunidad (SIDA)	7,88	-	-	-	-	-	6,99	15,81	39,09
39 Serología o cultivo ⊕ para el VIH	-	-	-	-	-	-	-	-	-
40 Anemias	0,66	-	-	-	-	-	-	-	-
41 Otras enfermedades de la sangre y de los órganos hematopoyéticos ...	0,66	-	-	-	-	-	-	-	-
42 Psicosis alcohólica	-	-	-	-	-	-	-	-	-
43 Otros trastornos mentales	21,00	-	-	-	-	-	-	-	-
44 Enfermedades del sistema nervioso y de los órganos de los sentidos	11,16	54,08	-	-	-	7,40	-	-	7,82
45 Enfermedades reumáticas crónicas del corazón	3,94	-	-	-	-	-	-	-	-
46 Enfermedades hipertensivas	5,91	-	-	-	-	-	-	-	-
47 Enfermedades isquémicas del corazón	91,88	-	-	-	-	-	-	-	-
48 Otras enfermedades del corazón y de la circulación pulmonar	85,32	54,08	-	-	-	-	-	7,90	-
49 Enfermedades del corazón mal definidas	5,25	-	-	-	-	-	-	-	-
50 Enfermedades cerebro-vasculares	114,19	-	-	-	-	-	-	-	-
51 Arteriosclerosis	21,00	-	-	-	-	-	-	-	-
52 Enfermedades vasos sanguíneos	7,22	-	-	-	-	-	-	-	-
53 Infecciones respiratorias agudas incluida influenza	-	-	-	-	-	-	-	-	-
54 Neumonía	15,09	-	-	-	-	-	-	-	7,82
55 Bronquitis, enfisema, asma	49,88	-	-	-	-	-	-	-	-
56 Otras enfermedades del aparato respiratorio	17,06	-	-	-	-	-	-	-	-
57 Gastritis, duodenitis, úlcus péptico	1,97	-	13,26	-	-	-	-	-	-
58 Cirrosis y otras enfermedades crónicas del hígado	18,38	-	-	-	-	-	-	-	-
59 Resto de enfermedades del aparato digestivo	16,41	-	-	-	-	-	-	-	-

II.6.4. MORTALIDAD ESPECÍFICA POR EDAD Y CAUSAS DE LA LISTA REDUCIDA. TASAS POR 100.000 HABITANTES. TOTAL (Continuación).

CAUSA	De 35 a 39 años	De 40 a 44 años	De 45 a 49 años	De 50 a 54 años	De 55 a 59 años	De 60 a 64 años	De 65 a 69 años	De 70 a 74 años	De 75 y más años
32 Otros tumores del tejido linfático y órganos hematopoyéticos.....	-	-	14,09	30,18	-	53,16	14,39	23,70	99,26
33 Tumores benignos.....	-	-	-	-	-	-	-	23,70	-
34 Carcinoma in situ.....	-	-	-	-	-	-	-	-	-
35 Tumores de evolución incierta y de naturaleza no especificada.....	-	-	-	-	-	13,29	14,39	-	70,90
36 Diabetes.....	-	11,30	14,09	15,09	27,70	66,45	14,39	47,39	326,15
37 Otras enfermedades de las glándulas endocrinas.....	-	-	-	-	-	13,29	14,39	-	28,36
38 Trastornos de la inmunidad (SIDA).....	-	-	42,27	-	-	13,29	-	-	-
39 Serología o cultivo ⊕ para el VIH.....	-	-	-	-	-	-	-	-	-
40 Anemias.....	-	-	-	-	-	-	-	-	14,18
41 Otras enfermedades de la sangre y de los órganos hematopoyéticos.....	-	-	-	-	-	-	-	-	14,18
42 Psicosis alcohólica.....	-	-	-	-	-	-	-	-	-
43 Otros trastornos mentales.....	-	-	-	-	-	13,29	-	23,70	425,41
44 Enfermedades del sistema nervioso y de los órganos de los sentidos.....	-	-	-	-	-	-	14,39	71,09	141,80
45 Enfermedades reumáticas crónicas del corazón.....	-	-	-	15,09	13,85	-	14,39	47,39	14,18
46 Enfermedades hipertensivas.....	-	-	-	-	-	-	14,39	23,70	99,26
47 Enfermedades isquémicas del corazón.....	10,82	-	14,09	45,28	69,24	106,31	158,25	497,63	1.276,23
48 Otras enfermedades del corazón y de la circulación pulmonar.....	10,82	-	28,18	-	55,39	53,16	100,70	236,97	1.418,04
49 Enfermedades del corazón mal definidas.....	-	-	-	-	13,85	13,29	14,39	47,39	42,54
50 Enfermedades cerebro-vasculares.....	10,82	-	14,09	-	27,70	26,58	172,64	402,84	1.971,07
51 Arteriosclerosis.....	-	-	-	-	-	-	-	23,70	439,59
52 Enfermedades vasos sanguíneos.....	-	-	-	-	-	13,29	-	71,09	99,26
53 Infecciones respiratorias agudas incluida influenza.....	-	-	-	-	-	-	-	-	-
54 Neumonía.....	-	-	-	-	-	13,29	28,77	-	269,43
55 Bronquitis, enfisema, asma.....	-	-	-	15,09	27,70	39,87	100,70	236,97	751,56
56 Otras enfermedades del aparato respiratorio.....	-	-	-	-	-	-	43,16	118,48	255,25
57 Gastritis, duodenitis, úlcus péptico.....	-	-	-	-	-	-	-	-	28,36
58 Cirrosis y otras enfermedades crónicas del hígado.....	-	33,91	14,09	-	41,55	93,02	43,16	94,79	99,26
59 Resto de enfermedades del aparato digestivo.....	-	-	14,09	-	-	13,29	14,39	23,70	297,79

II.6.4. MORTALIDAD ESPECÍFICA POR EDAD Y CAUSAS DE LA LISTA REDUCIDA. TASAS POR 100.000 HABITANTES. TOTAL (Continuación).

CAUSA	TOTAL	Menos de 1 año	De 1 a 4 años	De 5 a 9 años	De 10 a 14 años	De 15 a 19 años	De 20 a 24 años	De 25 a 29 años	De 30 a 34 años
60 Nefritis, síndrome nefrótico, nefrosis	13,13	-	-	-	-	-	-	-	7,82
61 Resto de las enfermedades del aparato urinario	1,97	-	-	-	-	-	-	-	-
62 Enfermedades de los órganos genitales masculinos.....	2,65	-	-	-	-	-	-	-	-
63 Enfermedades de los órganos genitales femeninos	-	-	-	-	-	-	-	-	-
64 Complicaciones del embarazo, parto y puerperio.....	-	-	-	-	-	-	-	-	-
65 Enfermedades de piel y tejido celular subcutáneo	1,97	-	-	-	-	-	-	-	-
66 Enfermedades del sistema osteomuscular y tejido conjuntivo.....	3,94	-	-	-	-	-	-	-	-
67 Anomalías congénitas.....	1,97	162,25	-	-	-	-	-	-	-
68 Causas perinatales	1,97	162,25	-	-	-	-	-	-	-
69 Síntomas y estados morbosos mal definidos	16,41	-	-	-	-	-	-	-	-
70 Accidentes de vehículo a motor.	7,88	-	-	-	-	7,40	-	15,81	15,64
71 Caídas accidentales.....	3,94	-	-	-	-	-	-	-	-
72 Ahogamiento.....	0,66	-	-	-	-	-	-	-	-
73 Accidentes de tipo industrial.....	0,66	-	-	-	-	-	-	-	-
74 Suicidio y autolesiones.....	3,94	-	-	-	-	-	6,99	7,90	-
75 Resto de causas externas.....	9,19	-	-	9,37	-	14,81	6,99	15,81	-
76 Dependencia a las drogas. Abuso de las drogas. Envenenamiento accidental por opiáceos, cocaína	-	-	-	-	-	-	-	-	-

II.6.4. MORTALIDAD ESPECÍFICA POR EDAD Y CAUSAS DE LA LISTA REDUCIDA. TASAS POR 100.000 HABITANTES. TOTAL (Continuación).

CAUSA	De 35 a 39 años	De 40 a 44 años	De 45 a 49 años	De 50 a 54 años	De 55 a 59 años	De 60 a 64 años	De 65 a 69 años	De 70 a 74 años	De 75 y más años
60 Nefritis, síndrome nefrótico, nefrosis .	-	-	-	-	-	-	43,16	94,79	170,16
61 Resto de las enfermedades del aparato urinario	-	11,30	-	-	-	13,29	-	-	14,18
62 Enfermedades de los órganos genitales masculinos	-	-	-	-	-	27,15	-	-	38,83
63 Enfermedades de los órganos genitales femeninos	-	-	-	-	-	-	-	-	-
64 Complicaciones del embarazo, parto y puerperio	-	-	-	-	-	-	-	-	-
65 Enfermedades de piel y tejido celular subcutáneo	-	-	-	-	-	13,29	-	-	28,36
66 Enfermedades del sistema osteomuscular y tejido conjuntivo	-	-	-	-	-	-	-	-	85,08
67 Anomalías congénitas	-	-	-	-	-	-	-	-	-
68 Causas perinatales	-	-	-	-	-	-	-	-	-
69 Síntomas y estados morbosos mal definidos	-	-	-	-	13,85	-	-	23,70	326,15
70 Accidentes de vehículo a motor	21,64	11,30	-	-	27,70	-	14,39	-	14,18
71 Caídas accidentales	-	11,30	14,09	-	-	-	-	-	56,72
72 Ahogamiento	-	11,30	-	-	-	-	-	-	-
73 Accidentes de tipo industrial	10,82	-	-	-	-	-	-	-	-
74 Suicidio y autolesiones	10,82	-	14,09	-	-	-	-	47,39	-
75 Resto de causas externas	-	11,30	14,09	15,09	-	13,29	14,39	23,70	28,36
76 Dependencia a las drogas. Abuso de las drogas. Envenenamiento accidental por opiáceos, cocaína	-	-	-	-	-	-	-	-	-

II.6.4. MORTALIDAD ESPECÍFICA POR EDAD Y CAUSAS DE LA LISTA REDUCIDA. TASAS POR 100.000 HABITANTES. HOMBRES.

CAUSA	TOTAL	Menos de 1 año	De 1 a 4 años	De 5 a 9 años	De 10 a 14 años	De 15 a 19 años	De 20 a 24 años	De 25 a 29 años	De 30 a 34 años
TOTAL.....	782,12	322,93	50,94	18,18	-	56,51	41,52	160,03	125,71
01 Fiebres tifoidea y paratifoidea	-	-	-	-	-	-	-	-	-
02 Otras infecciones por salmonella y otras intoxicaciones alimentarias	-	-	-	-	-	-	-	-	-
03 Enfermedades infecciosas intestinales.....	-	-	-	-	-	-	-	-	-
04 Tuberculosis respiratoria	6,62	-	-	-	-	-	-	-	-
05 Otras tuberculosis.....	-	-	-	-	-	-	-	-	-
06 Otras enfermedades infecciosas bacterianas...	5,29	-	-	-	-	-	-	-	-
07 Hepatitis viral	1,32	-	-	-	-	-	-	-	-
08 Tétanos.....	-	-	-	-	-	-	-	-	-
09 Resto enfermedades infecciosas víricas	-	-	-	-	-	-	-	-	-
10 Enfermedades parasitarias y resto de infecciones.....	2,65	-	-	-	-	-	-	-	-
11 Tumor maligno de cavidad bucal y faringe...	10,59	-	-	-	-	-	-	-	-
12 Tumor maligno del esófago.....	9,26	-	-	-	-	-	-	-	-
13 Tumor maligno del estómago.....	18,53	-	-	-	-	-	-	-	-
14 Tumor maligno del intestino delgado.....	-	-	-	-	-	-	-	-	-
15 Tumor maligno del intestino grueso	10,59	-	-	-	-	-	-	-	-
16 Tumor maligno del recto.	5,29	-	-	-	-	-	-	-	-
17 Tumor maligno del hígado	3,97	-	-	-	-	-	-	-	-
18 Tumor maligno de la vesícula biliar.....	-	-	-	-	-	-	-	-	-
19 Tumor maligno del páncreas.....	10,59	-	-	-	-	-	-	-	-
20 Tumor maligno de la laringe.....	10,59	-	-	-	-	-	-	-	-
21 Tumor maligno de la tráquea, de los bronquios y del pulmón	39,70	-	-	-	-	-	-	-	15,71
22 Tumor maligno de los huesos	5,29	-	25,47	-	-	-	-	16,00	-
23 Tumor maligno de la piel.....	3,97	-	-	-	-	-	-	-	-
24 Tumor maligno de la mama femenina	-	-	-	-	-	-	-	-	-
25 Tumor maligno del cuello uterino	-	-	-	-	-	-	-	-	-
26 Otros tumores malignos del útero	-	-	-	-	-	-	-	-	-
27 Tumor maligno de la próstata.....	19,85	-	-	-	-	-	-	-	-
28 Tumor maligno de otras localizaciones.....	25,14	-	-	-	-	-	-	32,01	-
29 Tumor maligno de localización no especificada ...	6,62	-	-	-	-	-	-	-	-
30 Leucemia	11,91	-	-	-	-	-	13,84	-	-
31 Enfermedad de Hodgkin	1,32	-	-	-	-	-	-	-	-

II.6.4. MORTALIDAD ESPECÍFICA POR EDAD Y CAUSAS DE LA LISTA REDUCIDA. TASAS POR 100.000 HABITANTES. HOMBRES.

CAUSA	De 35 a 39 años	De 40 a 44 años	De 45 a 49 años	De 50 a 54 años	De 55 a 59 años	De 60 a 64 años	De 65 a 69 años	De 70 a 74 años	De 75 y más años
TOTAL.....	250,21	251,95	483,92	336,60	601,75	1.058,92	1.768,29	4.640,88	11.883,50
01 Fiebres tifoidea y paratifoidea	-	-	-	-	-	-	-	-	-
02 Otras infecciones por salmonella y otras intoxicaciones alimentarias	-	-	-	-	-	-	-	-	-
03 Enfermedades infecciosas intestinales.....	-	-	-	-	-	-	-	-	-
04 Tuberculosis respiratoria	20,85	-	-	-	-	-	30,49	55,25	77,67
05 Otras tuberculosis	-	-	-	-	-	-	-	-	-
06 Otras enfermedades infecciosas bacterianas..	-	-	-	-	-	27,15	-	55,25	77,67
07 Hepatitis viral	-	-	-	-	-	-	-	-	38,83
08 Tétanos.....	-	-	-	-	-	-	-	-	-
09 Resto enfermedades infecciosas víricas	-	-	-	-	-	-	-	-	-
10 Enfermedades parasitarias y resto de infecciones.....	-	-	-	-	-	-	30,49	-	38,83
11 Tumor maligno de cavidad bucal y faringe.....	-	-	28,47	-	-	108,61	30,49	55,25	38,83
12 Tumor maligno del esófago.....	-	-	-	30,60	27,35	-	30,49	55,25	116,50
13 Tumor maligno del estómago.....	62,55	22,90	28,47	-	27,35	27,15	-	220,99	116,50
14 Tumor maligno del intestino delgado	-	-	-	-	-	-	-	-	-
15 Tumor maligno del intestino grueso	-	-	-	30,60	-	-	60,98	110,50	116,50
16 Tumor maligno del recto.	-	-	-	-	-	-	-	55,25	116,50
17 Tumor maligno del hígado	-	-	-	-	-	-	60,98	-	38,83
18 Tumor maligno de la vesícula biliar.....	-	-	-	-	-	-	-	-	-
19 Tumor maligno del páncreas	-	-	-	-	-	-	30,49	110,50	194,17
20 Tumor maligno de la laringe.....	-	-	-	61,20	-	27,15	60,98	55,25	77,67
21 Tumor maligno de la tráquea, de los bronquios y del pulmón	20,85	-	56,93	30,60	-	27,15	182,93	497,24	349,51
22 Tumor maligno de los huesos.....	-	-	-	-	-	-	-	55,25	38,83
23 Tumor maligno de la piel.....	20,85	-	-	-	-	-	-	55,25	38,83
24 Tumor maligno de la mama femenina.....	-	-	-	-	-	-	-	-	-
25 Tumor maligno del cuello uterino	-	-	-	-	-	-	-	-	-
26 Otros tumores malignos del útero.....	-	-	-	-	-	-	-	-	-
27 Tumor maligno de la próstata	-	-	-	-	-	27,15	121,95	55,25	349,51
28 Tumor maligno de otras localizaciones	-	22,90	-	30,60	54,70	54,30	30,49	165,75	271,84
29 Tumor maligno de localización no especificada...	-	-	-	-	-	-	60,98	-	116,50
30 Leucemia	-	22,90	-	-	-	27,15	-	110,50	155,34
31 Enfermedad de Hodgkin	-	-	-	-	-	-	-	-	38,83

II.6.4. MORTALIDAD ESPECÍFICA POR EDAD Y CAUSAS DE LA LISTA REDUCIDA. TASAS POR 100.000 HABITANTES. HOMBRES (Continuación).

CAUSA	TOTAL	Menos de 1 año	De 1 a 4 años	De 5 a 9 años	De 10 a 14 años	De 15 a 19 años	De 20 a 24 años	De 25 a 29 años	De 30 a 34 años
32 Otros tumores del tejido linfático y órganos hematopoyéticos	10,59	-	-	-	-	-	-	-	15,71
33 Tumores benignos	1,32	-	-	-	-	-	-	-	-
34 Carcinoma in situ.....	-	-	-	-	-	-	-	-	-
35 Tumores de evolución incierta y de naturaleza no especificada.....	5,29	-	-	-	-	-	-	-	-
36 Diabetes.....	14,56	-	-	-	-	-	-	-	-
37 Otras enfermedades de las glándulas endocrinas	-	-	-	-	-	-	-	-	-
38 Trastornos de la inmunidad (SIDA)	11,91	-	-	-	-	-	13,84	32,01	31,43
39 Serología o cultivo ⊕ para el VIH	-	-	-	-	-	-	-	-	-
40 Anemias.....	-	-	-	-	-	-	-	-	-
41 Otras enfermedades de la sangre y de los órganos hematopoyéticos...	-	-	-	-	-	-	-	-	-
42 Psicosis alcohólica.....	-	-	-	-	-	-	-	-	-
43 Otros trastornos mentales.....	14,56	-	-	-	-	-	-	-	-
44 Enfermedades del sistema nervioso y de los órganos de los sentidos.....	9,26	-	-	-	-	14,13	-	-	15,71
45 Enfermedades reumáticas crónicas del corazón	-	-	-	-	-	-	-	-	-
46 Enfermedades hipertensivas.....	2,65	-	-	-	-	-	-	-	-
47 Enfermedades isquémicas del corazón.....	87,34	-	-	-	-	-	-	-	-
48 Otras enfermedades del corazón y de la circulación pulmonar	75,43	-	-	-	-	-	-	16,00	-
49 Enfermedades del corazón mal definidas	9,26	-	-	-	-	-	-	-	-
50 Enfermedades cerebro-vasculares	89,99	-	-	-	-	-	-	-	-
51 Arteriosclerosis	15,88	-	-	-	-	-	-	-	-
52 Enfermedades vasos sanguíneos.....	10,59	-	-	-	-	-	-	-	-
53 Infecciones respiratorias agudas incluida influenza	-	-	-	-	-	-	-	-	-
54 Neumonía	14,56	-	-	-	-	-	-	-	15,71
55 Bronquitis, enfisema, asma.....	63,52	-	-	-	-	-	-	-	-
56 Otras enfermedades del aparato respiratorio	14,56	-	-	-	-	-	-	-	-
57 Gastritis, duodenitis, úlcus péptico	2,65	-	25,47	-	-	-	-	-	-
58 Cirrosis y otras enfermedades crónicas del hígado.....	29,11	-	-	-	-	-	-	-	-
59 Resto de enfermedades del aparato digestivo.....	11,91	-	-	-	-	-	-	-	-

II.6.4. MORTALIDAD ESPECÍFICA POR EDAD Y CAUSAS DE LA LISTA REDUCIDA. TASAS POR 100.000 HABITANTES. HOMBRES (Continuación).

CAUSA	De 35 a 39 años	De 40 a 44 años	De 45 a 49 años	De 50 a 54 años	De 55 a 59 años	De 60 a 64 años	De 65 a 69 años	De 70 a 74 años	De 75 y más años
32 Otros tumores del tejido linfático y órganos hematopoyéticos.....	-	-	28,47	30,60	-	27,15	-	55,25	116,50
33 Tumores benignos.....	-	-	-	-	-	-	-	55,25	-
34 Carcinoma in situ.....	-	-	-	-	-	-	-	-	-
35 Tumores de evolución incierta y de naturaleza no especificada.....	-	-	-	-	-	27,15	-	-	116,50
36 Diabetes.....	-	22,90	28,47	30,60	-	27,15	30,49	110,50	155,34
37 Otras enfermedades de las glándulas endocrinas.....	-	-	-	-	-	-	-	-	-
38 Trastornos de la inmunidad (SIDA).....	-	-	85,40	-	-	27,15	-	-	-
39 Serología o cultivo ⊕ para el VIH.....	-	-	-	-	-	-	-	-	-
40 Anemias.....	-	-	-	-	-	-	-	-	-
41 Otras enfermedades de la sangre y de los órganos hematopoyéticos.....	-	-	-	-	-	-	-	-	-
42 Psicosis alcohólica.....	-	-	-	-	-	-	-	-	-
43 Otros trastornos mentales.....	-	-	-	-	-	27,15	-	-	388,35
44 Enfermedades del sistema nervioso y de los órganos de los sentidos.....	-	-	-	-	-	-	-	55,25	155,34
45 Enfermedades reumáticas crónicas del corazón.....	-	-	-	-	-	-	-	-	-
46 Enfermedades hipertensivas.....	-	-	-	-	-	-	30,49	-	38,83
47 Enfermedades isquémicas del corazón.....	20,85	-	28,47	61,20	136,76	162,91	182,93	773,48	1.203,88
48 Otras enfermedades del corazón y de la circulación pulmonar.....	20,85	-	56,93	-	82,06	54,30	182,93	276,24	1.436,89
49 Enfermedades del corazón mal definidas.....	-	-	-	-	27,35	27,15	30,49	110,50	77,67
50 Enfermedades cerebro-vasculares.....	-	-	28,47	-	27,35	54,30	182,93	276,24	2.058,25
51 Arteriosclerosis.....	-	-	-	-	-	-	-	55,25	427,18
52 Enfermedades vasos sanguíneos.....	-	-	-	-	-	27,15	-	165,75	155,34
53 Infecciones respiratorias agudas incluida influenza.....	-	-	-	-	-	-	-	-	-
54 Neumonía.....	-	-	-	-	-	27,15	30,49	-	310,68
55 Bronquitis, enfisema, asma.....	-	-	-	30,60	54,70	27,15	152,44	497,24	1.165,05
56 Otras enfermedades del aparato respiratorio.....	-	-	-	-	-	-	-	110,50	349,51
57 Gastritis, duodenitis, úlcus péptico.....	-	-	-	-	-	-	-	-	38,83
58 Cirrosis y otras enfermedades crónicas del hígado.....	-	45,81	28,47	-	82,06	135,76	60,98	220,99	194,17
59 Resto de enfermedades del aparato digestivo.....	-	-	-	-	-	27,15	30,49	-	271,84

II.6.4. MORTALIDAD ESPECÍFICA POR EDAD Y CAUSAS DE LA LISTA REDUCIDA. TASAS POR 100.000 HABITANTES. HOMBRES (Continuación).

CAUSA	TOTAL	Menos de 1 año	De 1 a 4 años	De 5 a 9 años	De 10 a 14 años	De 15 a 19 años	De 20 a 24 años	De 25 a 29 años	De 30 a 34 años
60 Nefritis, síndrome nefrótico, nefrosis	14,56	-	-	-	-	-	-	-	-
61 Resto de las enfermedades del aparato urinario	1,32	-	-	-	-	-	-	-	-
62 Enfermedades de los órganos genitales masculinos.....	2,65	-	-	-	-	-	-	-	-
63 Enfermedades de los órganos genitales femeninos	-	-	-	-	-	-	-	-	-
64 Complicaciones del embarazo, parto y puerperio.....	-	-	-	-	-	-	-	-	-
65 Enfermedades de piel y tejido celular subcutáneo	-	-	-	-	-	-	-	-	-
66 Enfermedades del sistema osteomuscular y tejido conjuntivo.....	1,32	-	-	-	-	-	-	-	-
67 Anomalías congénitas.....	1,32	107,64	-	-	-	-	-	-	-
68 Causas perinatales	2,65	215,29	-	-	-	-	-	-	-
69 Síntomas y estados morbosos mal definidos	13,23	-	-	-	-	-	-	-	-
70 Accidentes de vehículo a motor.	13,23	-	-	-	-	14,13	-	16,00	31,43
71 Caídas accidentales.....	6,62	-	-	-	-	-	-	-	-
72 Ahogamiento.....	1,32	-	-	-	-	-	-	-	-
73 Accidentes de tipo industrial.....	1,32	-	-	-	-	-	-	-	-
74 Suicidio y autolesiones.....	6,62	-	-	-	-	-	13,84	16,00	-
75 Resto de causas externas.....	11,91	-	-	18,18	-	28,25	-	32,01	-
76 Dependencia a las drogas. Abuso de las drogas. Envenenamiento accidental por opiáceos, cocaína	-	-	-	-	-	-	-	-	-

II.6.4. MORTALIDAD ESPECÍFICA POR EDAD Y CAUSAS DE LA LISTA REDUCIDA. TASAS POR 100.000 HABITANTES. HOMBRES (Continuación).

CAUSA	De 35 a 39 años	De 40 a 44 años	De 45 a 49 años	De 50 a 54 años	De 55 a 59 años	De 60 a 64 años	De 65 a 69 años	De 70 a 74 años	De 75 y más años
60 Nefritis, síndrome nefrótico, nefrosis .	-	-	-	-	-	-	60,98	110,50	271,84
61 Resto de las enfermedades del aparato urinario	-	22,90	-	-	-	-	-	-	-
62 Enfermedades de los órganos genitales masculinos	-	-	-	-	-	27,15	-	-	38,83
63 Enfermedades de los órganos genitales femeninos	-	-	-	-	-	-	-	-	-
64 Complicaciones del embarazo, parto y puerperio	-	-	-	-	-	-	-	-	-
65 Enfermedades de piel y tejido celular subcutáneo	-	-	-	-	-	-	-	-	-
66 Enfermedades del sistema osteomuscular y tejido conjuntivo	-	-	-	-	-	-	-	-	38,83
67 Anomalías congénitas	-	-	-	-	-	-	-	-	-
68 Causas perinatales	-	-	-	-	-	-	-	-	-
69 Síntomas y estados morbosos mal definidos	-	-	-	-	27,35	-	-	-	349,51
70 Accidentes de vehículo a motor	41,70	22,90	-	-	54,70	-	30,49	-	-
71 Caídas accidentales	-	22,90	28,47	-	-	-	-	-	116,50
72 Ahogamiento	-	22,90	-	-	-	-	-	-	-
73 Accidentes de tipo industrial	20,85	-	-	-	-	-	-	-	-
74 Suicidio y autolesiones	20,85	-	28,47	-	-	-	-	55,25	-
75 Resto de causas externas	-	22,90	28,47	-	-	27,15	30,49	-	-
76 Dependencia a las drogas. Abuso de las drogas. Envenenamiento accidental por opiáceos, cocaína	-	-	-	-	-	-	-	-	-

II.6.4. MORTALIDAD ESPECÍFICA POR EDAD Y CAUSAS DE LA LISTA REDUCIDA. TASAS POR 100.000 HABITANTES. MUJERES.

CAUSA	TOTAL	Menos de 1 año	De 1 a 4 años	De 5 a 9 años	De 10 a 14 años	De 15 a 19 años	De 20 a 24 años	De 25 a 29 años	De 30 a 34 años
TOTAL.....	777,26	652,17	-	-	-	-	14,12	15,61	77,80
01 Fiebres tifoidea y paratifoidea	-	-	-	-	-	-	-	-	-
02 Otras infecciones por salmonella y otras intoxicaciones alimentarias	-	-	-	-	-	-	-	-	-
03 Enfermedades infecciosas intestinales.....	1,30	-	-	-	-	-	-	-	-
04 Tuberculosis respiratoria	1,30	-	-	-	-	-	-	-	-
05 Otras tuberculosis.....	-	-	-	-	-	-	-	-	-
06 Otras enfermedades infecciosas bacterianas...	1,30	-	-	-	-	-	-	-	-
07 Hepatitis viral	1,30	-	-	-	-	-	-	-	-
08 Tétanos.....	-	-	-	-	-	-	-	-	-
09 Resto enfermedades infecciosas víricas	-	-	-	-	-	-	-	-	-
10 Enfermedades parasitarias y resto de infecciones.....	-	-	-	-	-	-	-	-	-
11 Tumor maligno de cavidad bucal y faringe...	1,30	-	-	-	-	-	-	-	-
12 Tumor maligno del esófago.....	-	-	-	-	-	-	-	-	-
13 Tumor maligno del estómago.....	5,21	-	-	-	-	-	-	-	-
14 Tumor maligno del intestino delgado.....	1,30	-	-	-	-	-	-	-	-
15 Tumor maligno del intestino grueso	15,62	-	-	-	-	-	-	-	-
16 Tumor maligno del recto.	2,60	-	-	-	-	-	-	-	-
17 Tumor maligno del hígado	6,51	-	-	-	-	-	-	-	-
18 Tumor maligno de la vesícula biliar.....	3,91	-	-	-	-	-	-	-	-
19 Tumor maligno del páncreas.....	9,11	-	-	-	-	-	-	-	-
20 Tumor maligno de la laringe.....	-	-	-	-	-	-	-	-	-
21 Tumor maligno de la tráquea, de los bronquios y del pulmón	5,21	-	-	-	-	-	-	-	-
22 Tumor maligno de los huesos	1,30	-	-	-	-	-	-	-	-
23 Tumor maligno de la piel.....	1,30	-	-	-	-	-	-	-	-
24 Tumor maligno de la mama femenina	23,44	-	-	-	-	-	-	-	15,56
25 Tumor maligno del cuello uterino	6,51	-	-	-	-	-	-	-	-
26 Otros tumores malignos del útero	10,42	-	-	-	-	-	-	-	-
27 Tumor maligno de la próstata.....	-	-	-	-	-	-	-	-	-
28 Tumor maligno de otras localizaciones.....	20,83	-	-	-	-	-	-	-	-
29 Tumor maligno de localización no especificada ...	11,72	-	-	-	-	-	-	-	-
30 Leucemia	5,21	-	-	-	-	-	-	-	-
31 Enfermedad de Hodgkin	-	-	-	-	-	-	-	-	-

II.6.4. MORTALIDAD ESPECÍFICA POR EDAD Y CAUSAS DE LA LISTA REDUCIDA. TASAS POR 100.000 HABITANTES. MUJERES.

CAUSA	De 35 a 39 años	De 40 a 44 años	De 45 a 49 años	De 50 a 54 años	De 55 a 59 años	De 60 a 64 años	De 65 a 69 años	De 70 a 74 años	De 75 y más años
TOTAL.....	89,99	44,62	223,21	327,58	252,45	780,84	1.035,14	2.282,16	9.537,64
01 Fiebres tifoidea y paratifoidea	-	-	-	-	-	-	-	-	-
02 Otras infecciones por salmonella y otras intoxicaciones alimentarias	-	-	-	-	-	-	-	-	-
03 Enfermedades infecciosas intestinales.....	-	-	-	-	-	-	-	-	22,34
04 Tuberculosis respiratoria	-	-	-	-	-	-	-	-	22,34
05 Otras tuberculosis	-	-	-	-	-	-	-	-	-
06 Otras enfermedades infecciosas bacterianas..	-	-	-	-	-	-	27,24	-	-
07 Hepatitis viral	-	-	-	-	-	-	-	41,49	-
08 Tétanos.....	-	-	-	-	-	-	-	-	-
09 Resto enfermedades infecciosas víricas	-	-	-	-	-	-	-	-	-
10 Enfermedades parasitarias y resto de infecciones.....	-	-	-	-	-	-	-	-	-
11 Tumor maligno de cavidad bucal y faringe.....	-	-	-	-	-	26,03	-	-	-
12 Tumor maligno del esófago.....	-	-	-	-	-	-	-	-	-
13 Tumor maligno del estómago.....	-	-	-	-	-	-	-	82,99	44,67
14 Tumor maligno del intestino delgado	-	-	-	-	-	-	27,24	-	-
15 Tumor maligno del intestino grueso	22,50	-	27,90	-	28,05	-	27,24	124,48	111,68
16 Tumor maligno del recto.	-	-	-	-	-	26,03	-	-	22,34
17 Tumor maligno del hígado	-	-	27,90	-	-	-	27,24	41,49	44,67
18 Tumor maligno de la vesícula biliar.....	-	-	-	29,78	-	-	-	-	44,67
19 Tumor maligno del páncreas	-	-	-	-	-	-	54,48	82,99	67,01
20 Tumor maligno de la laringe.....	-	-	-	-	-	-	-	-	-
21 Tumor maligno de la tráquea, de los bronquios y del pulmón	-	-	-	29,78	-	-	-	41,49	44,67
22 Tumor maligno de los huesos.....	-	-	27,90	-	-	-	-	-	-
23 Tumor maligno de la piel.....	-	-	-	-	-	-	-	-	22,34
24 Tumor maligno de la mama femenina.....	-	22,31	83,71	59,56	28,05	78,08	-	41,49	134,02
25 Tumor maligno del cuello uterino	22,50	-	27,90	-	-	52,06	-	-	22,34
26 Otros tumores malignos del útero.....	-	-	-	-	28,05	-	81,72	-	89,35
27 Tumor maligno de la próstata	-	-	-	-	-	-	-	-	-
28 Tumor maligno de otras localizaciones	22,50	-	-	89,34	-	78,08	81,72	82,99	89,35
29 Tumor maligno de localización no especificada...	-	-	-	-	-	26,03	27,24	41,49	134,02
30 Leucemia	-	-	-	-	28,05	26,03	-	41,49	22,34
31 Enfermedad de Hodgkin	-	-	-	-	-	-	-	-	-

II.6.4. MORTALIDAD ESPECÍFICA POR EDAD Y CAUSAS DE LA LISTA REDUCIDA. TASAS POR 100.000 HABITANTES. MUJERES (Continuación).

CAUSA	TOTAL	Menos de 1 año	De 1 a 4 años	De 5 a 9 años	De 10 a 14 años	De 15 a 19 años	De 20 a 24 años	De 25 a 29 años	De 30 a 34 años
32 Otros tumores del tejido linfático y órganos hematopoyéticos	11,72	-	-	-	-	-	-	-	-
33 Tumores benignos	-	-	-	-	-	-	-	-	-
34 Carcinoma in situ	-	-	-	-	-	-	-	-	-
35 Tumores de evolución incierta y de naturaleza no especificada	5,21	108,70	-	-	-	-	-	-	-
36 Diabetes	32,55	-	-	-	-	-	-	-	-
37 Otras enfermedades de las glándulas endocrinas	5,21	-	-	-	-	-	-	-	-
38 Trastornos de la inmunidad (SIDA)	3,91	-	-	-	-	-	-	-	46,68
39 Serología o cultivo ⊕ para el VIH	-	-	-	-	-	-	-	-	-
40 Anemias	1,30	-	-	-	-	-	-	-	-
41 Otras enfermedades de la sangre y de los órganos hematopoyéticos ...	1,30	-	-	-	-	-	-	-	-
42 Psicosis alcohólica	-	-	-	-	-	-	-	-	-
43 Otros trastornos mentales	27,34	-	-	-	-	-	-	-	-
44 Enfermedades del sistema nervioso y de los órganos de los sentidos	13,02	108,70	-	-	-	-	-	-	-
45 Enfermedades reumáticas crónicas del corazón	7,81	-	-	-	-	-	-	-	-
46 Enfermedades hipertensivas	9,11	-	-	-	-	-	-	-	-
47 Enfermedades isquémicas del corazón	96,34	-	-	-	-	-	-	-	-
48 Otras enfermedades del corazón y de la circulación pulmonar	95,04	108,70	-	-	-	-	-	-	-
49 Enfermedades del corazón mal definidas	1,30	-	-	-	-	-	-	-	-
50 Enfermedades cerebro-vasculares	138,01	-	-	-	-	-	-	-	-
51 Arteriosclerosis	26,04	-	-	-	-	-	-	-	-
52 Enfermedades vasos sanguíneos	3,91	-	-	-	-	-	-	-	-
53 Infecciones respiratorias agudas incluida influenza	-	-	-	-	-	-	-	-	-
54 Neumonía	15,62	-	-	-	-	-	-	-	-
55 Bronquitis, enfisema, asma	36,45	-	-	-	-	-	-	-	-
56 Otras enfermedades del aparato respiratorio	19,53	-	-	-	-	-	-	-	-
57 Gastritis, duodenitis, úlcus péptico	1,30	-	-	-	-	-	-	-	-
58 Cirrosis y otras enfermedades crónicas del hígado	7,81	-	-	-	-	-	-	-	-
59 Resto de enfermedades del aparato digestivo	20,83	-	-	-	-	-	-	-	-

II.6.4. MORTALIDAD ESPECÍFICA POR EDAD Y CAUSAS DE LA LISTA REDUCIDA. TASAS POR 100.000 HABITANTES. MUJERES (Continuación).

CAUSA	De 35 a 39 años	De 40 a 44 años	De 45 a 49 años	De 50 a 54 años	De 55 a 59 años	De 60 a 64 años	De 65 a 69 años	De 70 a 74 años	De 75 y más años
32 Otros tumores del tejido linfático y órganos hematopoyéticos.....	-	-	-	29,78	-	78,08	27,24	-	89,35
33 Tumores benignos.....	-	-	-	-	-	-	-	-	-
34 Carcinoma in situ.....	-	-	-	-	-	-	-	-	-
35 Tumores de evolución incierta y de naturaleza no especificada.....	-	-	-	-	-	-	27,24	-	44,67
36 Diabetes.....	-	-	-	-	56,10	104,11	-	-	424,39
37 Otras enfermedades de las glándulas endocrinas.....	-	-	-	-	-	26,03	27,24	-	44,67
38 Trastornos de la inmunidad (SIDA).....	-	-	-	-	-	-	-	-	-
39 Serología o cultivo ⊕ para el VIH.....	-	-	-	-	-	-	-	-	-
40 Anemias.....	-	-	-	-	-	-	-	-	22,34
41 Otras enfermedades de la sangre y de los órganos hematopoyéticos.....	-	-	-	-	-	-	-	-	22,34
42 Psicosis alcohólica.....	-	-	-	-	-	-	-	-	-
43 Otros trastornos mentales.....	-	-	-	-	-	-	-	41,49	446,73
44 Enfermedades del sistema nervioso y de los órganos de los sentidos.....	-	-	-	-	-	-	27,24	82,99	134,02
45 Enfermedades reumáticas crónicas del corazón.....	-	-	-	29,78	28,05	-	27,24	82,99	22,34
46 Enfermedades hipertensivas.....	-	-	-	-	-	-	-	41,49	134,02
47 Enfermedades isquémicas del corazón.....	-	-	-	29,78	-	52,06	136,20	290,46	1.317,85
48 Otras enfermedades del corazón y de la circulación pulmonar.....	-	-	-	-	28,05	52,06	27,24	207,47	1.407,19
49 Enfermedades del corazón mal definidas.....	-	-	-	-	-	-	-	-	22,34
50 Enfermedades cerebro-vasculares.....	22,50	-	-	-	28,05	-	163,44	497,93	1.920,93
51 Arteriosclerosis.....	-	-	-	-	-	-	-	-	446,73
52 Enfermedades vasos sanguíneos.....	-	-	-	-	-	-	-	-	67,01
53 Infecciones respiratorias agudas incluida influenza.....	-	-	-	-	-	-	-	-	-
54 Neumonía.....	-	-	-	-	-	-	27,24	-	245,70
55 Bronquitis, enfisema, asma.....	-	-	-	-	-	52,06	54,48	41,49	513,74
56 Otras enfermedades del aparato respiratorio.....	-	-	-	-	-	-	81,72	124,48	201,03
57 Gastritis, duodenitis, úlcus péptico.....	-	-	-	-	-	-	-	-	22,34
58 Cirrosis y otras enfermedades crónicas del hígado.....	-	22,31	-	-	-	52,06	27,24	-	44,67
59 Resto de enfermedades del aparato digestivo.....	-	-	27,90	-	-	-	-	41,49	312,71

II.6.4. MORTALIDAD ESPECÍFICA POR EDAD Y CAUSAS DE LA LISTA REDUCIDA. TASAS POR 100.000 HABITANTES. MUJERES (Continuación).

CAUSA	TOTAL	Menos de 1 año	De 1 a 4 años	De 5 a 9 años	De 10 a 14 años	De 15 a 19 años	De 20 a 24 años	De 25 a 29 años	De 30 a 34 años
60 Nefritis, síndrome nefrótico, nefrosis	11,72	-	-	-	-	-	-	-	15,56
61 Resto de las enfermedades del aparato urinario	2,60	-	-	-	-	-	-	-	-
62 Enfermedades de los órganos genitales masculinos.....	-	-	-	-	-	-	-	-	-
63 Enfermedades de los órganos genitales femeninos	-	-	-	-	-	-	-	-	-
64 Complicaciones del embarazo, parto y puerperio.....	-	-	-	-	-	-	-	-	-
65 Enfermedades de piel y tejido celular subcutáneo	3,91	-	-	-	-	-	-	-	-
66 Enfermedades del sistema osteomuscular y tejido conjuntivo.....	6,51	-	-	-	-	-	-	-	-
67 Anomalías congénitas.....	2,60	217,39	-	-	-	-	-	-	-
68 Causas perinatales	1,30	108,70	-	-	-	-	-	-	-
69 Síntomas y estados morbosos mal definidos	19,53	-	-	-	-	-	-	-	-
70 Accidentes de vehículo a motor.....	2,60	-	-	-	-	-	-	15,61	-
71 Caídas accidentales.....	1,30	-	-	-	-	-	-	-	-
72 Ahogamiento.....	-	-	-	-	-	-	-	-	-
73 Accidentes de tipo industrial.....	-	-	-	-	-	-	-	-	-
74 Suicidio y autolesiones.....	1,30	-	-	-	-	-	-	-	-
75 Resto de causas externas.....	6,51	-	-	-	-	-	14,12	-	-
76 Dependencia a las drogas. Abuso de las drogas. Envenenamiento accidental por opiáceos, cocaína	-	-	-	-	-	-	-	-	-

II.6.4. MORTALIDAD ESPECÍFICA POR EDAD Y CAUSAS DE LA LISTA REDUCIDA. TASAS POR 100.000 HABITANTES. MUJERES (Continuación).

CAUSA	De 35 a 39 años	De 40 a 44 años	De 45 a 49 años	De 50 a 54 años	De 55 a 59 años	De 60 a 64 años	De 65 a 69 años	De 70 a 74 años	De 75 y más años
60 Nefritis, síndrome nefrótico, nefrosis .	-	-	-	-	-	-	27,24	82,99	111,68
61 Resto de las enfermedades del aparato urinario	-	-	-	-	-	26,03	-	-	22,34
62 Enfermedades de los órganos genitales masculinos	-	-	-	-	-	-	-	-	-
63 Enfermedades de los órganos genitales femeninos	-	-	-	-	-	-	-	-	-
64 Complicaciones del embarazo, parto y puerperio	-	-	-	-	-	-	-	-	-
65 Enfermedades de piel y tejido celular subcutáneo	-	-	-	-	-	26,03	-	-	44,67
66 Enfermedades del sistema osteomuscular y tejido conjuntivo	-	-	-	-	-	-	-	-	111,68
67 Anomalías congénitas	-	-	-	-	-	-	-	-	-
68 Causas perinatales	-	-	-	-	-	-	-	-	-
69 Síntomas y estados morbosos mal definidos	-	-	-	-	-	-	-	41,49	312,71
70 Accidentes de vehículo a motor	-	-	-	-	-	-	-	-	22,34
71 Caídas accidentales	-	-	-	-	-	-	-	-	22,34
72 Ahogamiento	-	-	-	-	-	-	-	-	-
73 Accidentes de tipo industrial	-	-	-	-	-	-	-	-	-
74 Suicidio y autolesiones	-	-	-	-	-	-	-	41,49	-
75 Resto de causas externas	-	-	-	29,78	-	-	-	41,49	44,67
76 Dependencia a las drogas. Abuso de las drogas. Envenenamiento accidental por opiáceos, cocaína	-	-	-	-	-	-	-	-	-

II.6.5. DEFUNCIONES DE MENORES DE 1 AÑO POR EDAD Y SEXO.

GRUPOS DE EDAD	TOTAL	Hombres	Mujeres
TOTAL(*)	9	3	6
Nacidos muertos	4	3	1
Menos de 24 horas.....	2	1	1
De 1 a 6 días.....	2	1	1
De 7 a 27 días.....	1	-	1
De 28 días a 1 año	4	1	3

(*) No incluye los nacidos muertos.

II.6.6. MORTALIDAD INFANTIL POR SUBGRUPOS Y SEXO. TASAS POR 1.000 NACIDOS VIVOS (*).

TIPO DE TASA	TOTAL	Hombres	Mujeres
Tasa de Mortalidad Perinatal (TMP).....	4,60	5,64	3,52
Tasa de Mortalidad Neonatal (TMN)	2,88	2,27	3,52
Tasa de Mortalidad Neonatal Precoz (TMN Precoz)	2,31	2,27	2,35
Tasa de Mortalidad Neonatal Tardía (TMN Tardía).....	0,58	-	1,17
Tasa de Mortalidad Posneonatal (TMPN)	2,31	1,13	3,52
Tasa de Mortalidad Infantil (TMI).....	5,19	3,40	7,04

(*) Excepto la tasa de mortalidad perinatal que es por 1.000 nacidos vivos y muertos.

II.6.7. AÑOS POTENCIALES DE VIDA PERDIDOS POR GRANDES GRUPOS DE CAUSAS Y SEXO.

GRANDES GRUPOS	TOTAL				HOMBRES				MUJERES			
	APVP	%	Media	DE	APVP	%	Media	DE	APVP	%	Media	DE
TOTAL.....	4.509	100,00	14,69	14,12	3.237	71,80	16,35	15,29	1.272	28,20	11,67	11,08
I Enfermedades infecciosas y parasitarias.....	45	0,99	8,90	12,40	42	0,93	10,50	13,40	3	0,06	2,50	-
II Tumores.....	1.675	37,14	14,07	12,56	996	22,09	15,09	14,27	679	15,05	12,80	9,87
III Enfermedades de las glándulas endocrinas, de la nutrición, del metabolismo y trastornos de la inmunidad.....	538	11,92	21,50	14,43	359	7,96	25,64	14,00	179	3,96	16,23	13,19
IV Enfermedades de la sangre y de los órganos hematopoyéticos.....	-	-	-	-	-	-	-	-	-	-	-	-
V Trastornos mentales.....	9	0,19	8,50	-	9	0,19	8,50	-	-	-	-	-
VI Enfermedades del sistema nervioso y de los órganos de los sentidos.....	91	2,01	30,17	21,06	89	1,97	44,50	7,00	2	0,03	1,50	-
VII Enfermedades del aparato circulatorio.....	647	14,35	8,74	8,72	489	10,84	9,58	9,18	159	3,52	6,89	7,26
VIII Enfermedades del aparato respiratorio.....	136	3,02	6,80	8,11	106	2,35	8,83	9,83	30	0,67	3,75	2,05
IX Enfermedades del aparato digestivo.....	290	6,42	13,79	14,08	228	5,06	14,25	15,24	62	1,36	12,30	9,33
X Enfermedades del aparato genitourinario.....	89	1,96	12,64	13,86	41	0,91	10,25	11,05	48	1,05	15,83	16,36
XI Complicaciones del embarazo, del parto y del puerperio.....	-	-	-	-	-	-	-	-	-	-	-	-
XII Enfermedades de la piel y del tejido celular subcutáneo.....	8	0,17	7,50	-	-	-	-	-	8	0,17	7,50	-
XIII Enfermedades del sistema osteomuscular y del tejido conjuntivo.....	-	-	-	-	-	-	-	-	-	-	-	-
XIV Anomalías congénitas.....	-	-	-	-	-	-	-	-	-	-	-	-
XV Ciertas afecciones originadas en el período perinatal.....	-	-	-	-	-	-	-	-	-	-	-	-
XVI Signos, síntomas y estados morbosos mal definidos.....	15	0,32	14,50	-	15	0,32	14,50	-	-	-	-	-
XVII Traumatismos y envenenamientos.....	970	21,51	32,33	15,54	865	19,17	32,02	15,67	106	2,34	35,17	13,91

II.6.8. AÑOS POTENCIALES DE VIDA PERDIDOS POR CAUSAS DE LA LISTA REDUCIDA Y SEXO.

CAUSA	TOTAL				HOMBRES				MUJERES			
	APVP	%	Media	DE	APVP	%	Media	DE	APVP	%	Media	DE
TOTAL.....	4.509	100,00	14,69	14,12	3.237	71,80	16,35	15,29	1.272	28,20	11,67	11,08
01 Fiebres tifoidea y paratifoidea	-	-	-	-	-	-	-	-	-	-	-	-
02 Otras infecciones por salmonella y otras intoxicaciones alimentarias.....	-	-	-	-	-	-	-	-	-	-	-	-
03 Enfermedades infecciosas intestinales.....	-	-	-	-	-	-	-	-	-	-	-	-
04 Tuberculosis respiratoria	34	0,75	17,00	16,50	34	0,75	17,00	16,50	-	-	-	-
05 Otras tuberculosis.....	-	-	-	-	-	-	-	-	-	-	-	-
06 Otras enfermedades infecciosas bacterianas	8	0,18	4,00	1,50	6	0,12	5,50	-	3	0,06	2,50	-
07 Hepatitis viral	-	-	-	-	-	-	-	-	-	-	-	-
08 Tétanos.....	-	-	-	-	-	-	-	-	-	-	-	-
09 Resto enfermedades infecciosas víricas	-	-	-	-	-	-	-	-	-	-	-	-
10 Enfermedades parasitarias y resto de infecciones.....	3	0,06	2,50	-	3	0,06	2,50	-	-	-	-	-
11 Tumor maligno de cavidad bucal y faringe.....	60	1,32	8,50	5,24	54	1,20	9,00	5,50	6	0,12	5,50	-
12 Tumor maligno del esófago.....	36	0,79	11,83	6,13	36	0,79	11,83	6,13	-	-	-	-
13 Tumor maligno del estómago.....	168	3,72	23,93	9,82	168	3,76	23,93	9,82	-	-	-	-
14 Tumor maligno del intestino delgado...	2	0,03	1,50	-	-	-	-	-	2	0,03	1,50	-
15 Tumor maligno del intestino grueso	93	2,05	13,21	10,66	22	0,48	7,17	7,41	71	1,60	17,75	10,47
16 Tumor maligno del recto.	9	0,19	8,50	-	-	-	-	-	9	0,19	8,50	-
17 Tumor maligno del hígado	31	0,69	7,75	9,18	4	0,09	2,00	1,50	27	0,60	13,50	10,00
18 Tumor maligno de la vesícula biliar.....	17	0,37	16,50	-	-	-	-	-	17	0,37	16,50	-
19 Tumor maligno del páncreas.....	7	0,14	2,17	1,25	4	0,08	3,50	-	3	0,07	1,50	1,00
20 Tumor maligno de la laringe.....	44	0,96	8,70	6,68	44	0,96	8,70	6,68	-	-	-	-
21 Tumor maligno de la tráquea, de los bronquios y del pulmón.....	179	3,96	13,73	12,12	161	3,57	13,42	12,56	18	0,39	17,50	-
22 Tumor maligno de los huesos.....	134	2,96	44,50	17,15	110	2,44	55,00	10,50	24	0,52	23,50	-
23 Tumor maligno de la piel.....	34	0,74	33,50	-	34	0,74	33,50	-	-	-	-	-
24 Tumor maligno de la mama femenina .	213	4,71	19,32	9,26	-	-	-	-	213	4,71	19,32	9,26
25 Tumor maligno del cuello uterino	70	1,55	17,50	11,20	-	-	-	-	70	1,55	17,50	11,20
26 Otros tumores malignos del útero.....	24	0,53	6,00	5,02	-	-	-	-	24	0,53	6,00	5,02
27 Tumor maligno de la próstata.....	14	0,30	2,70	1,72	14	0,30	2,70	1,72	-	-	-	-
28 Tumor maligno de otras localizaciones.....	290	6,42	15,24	12,36	171	3,78	18,94	13,70	119	2,64	11,90	9,90
29 Tumor maligno de localización no especificada.....	12	0,27	3,00	3,20	3	0,07	1,50	-	9	0,20	4,50	4,00
30 Leucemia	107	2,36	21,30	13,98	84	1,85	27,83	14,70	23	0,51	11,50	2,00
31 Enfermedad de Hodgkin	-	-	-	-	-	-	-	-	-	-	-	-

II.6.8. AÑOS POTENCIALES DE VIDA PERDIDOS POR CAUSAS DE LA LISTA REDUCIDA Y SEXO (Continuación).

CAUSA	TOTAL				HOMBRES				MUJERES			
	APVP	%	Media	DE	APVP	%	Media	DE	APVP	%	Media	DE
32 Otros tumores del tejido linfático y órganos hematopoyéticos	131	2,89	14,50	9,92	84	1,86	21,00	10,45	47	1,03	9,30	5,38
33 Tumores benignos.....	-	-	-	-	-	-	-	-	-	-	-	-
34 Carcinoma in situ.....	-	-	-	-	-	-	-	-	-	-	-	-
35 Tumores de evolución incierta y de naturaleza no especificada	8	0,18	4,00	3,50	8	0,17	7,50	-	1	0,01	0,50	-
36 Diabetes.....	131	2,89	11,86	7,16	76	1,67	15,10	9,54	55	1,22	9,17	1,49
37 Otras enfermedades de las glándulas endocrinas	11	0,24	5,50	2,00	-	-	-	-	11	0,24	5,50	2,00
38 Trastornos de la inmunidad (SIDA)	396	8,78	33,00	11,22	284	6,29	31,50	12,58	113	2,50	37,50	1,41
39 Serología o cultivo ⊕ para el VIH.....	-	-	-	-	-	-	-	-	-	-	-	-
40 Anemias.....	-	-	-	-	-	-	-	-	-	-	-	-
41 Otras enfermedades de la sangre y de los órganos hematopoyéticos.....	-	-	-	-	-	-	-	-	-	-	-	-
42 Psicosis alcohólica	-	-	-	-	-	-	-	-	-	-	-	-
43 Otros trastornos mentales	9	0,19	8,50	-	9	0,19	8,50	-	-	-	-	-
44 Enfermedades del sistema nervioso y de los órganos de los sentidos.....	91	2,01	30,17	21,06	89	1,97	44,50	7,00	2	0,03	1,50	-
45 Enfermedades reumáticas crónicas del corazón	30	0,65	9,83	7,36	-	-	-	-	30	0,65	9,83	7,36
46 Enfermedades hipertensivas	5	0,10	4,50	-	5	0,10	4,50	-	-	-	-	-
47 Enfermedades isquémicas del corazón.....	257	5,69	8,84	7,20	213	4,71	10,12	7,61	44	0,98	5,50	4,53
48 Otras enfermedades del corazón y de la circulación pulmonar	217	4,80	11,39	11,36	189	4,18	12,57	12,30	28	0,62	7,00	4,50
49 Enfermedades del corazón mal definidas	22	0,48	7,17	3,40	22	0,48	7,17	3,40	-	-	-	-
50 Enfermedades cerebro-vasculares	110	2,44	6,11	8,11	53	1,18	5,30	6,37	57	1,26	7,13	9,77
51 Arteriosclerosis.....	-	-	-	-	-	-	-	-	-	-	-	-
52 Enfermedades vasos sanguíneos.....	9	0,19	8,50	-	9	0,19	8,50	-	-	-	-	-
53 Infecciones respiratorias agudas incluida influenza	-	-	-	-	-	-	-	-	-	-	-	-
54 Neumonía	48	1,06	12,00	13,61	44	0,96	14,50	14,90	5	0,10	4,50	-
55 Bronquitis, enfisema, asma	80	1,76	6,12	5,58	63	1,39	6,94	6,36	17	0,38	4,25	2,28
56 Otras enfermedades del aparato respiratorio.....	9	0,19	2,83	1,70	-	-	-	-	9	0,19	2,83	1,70
57 Gastritis, duodenitis, úlcus péptico.....	66	1,45	65,50	-	66	1,45	65,50	-	-	-	-	-
58 Cirrosis y otras enfermedades crónicas del hígado.....	193	4,27	11,32	8,16	153	3,38	11,73	7,82	40	0,89	10,00	9,07
59 Resto de enfermedades del aparato digestivo.....	32	0,70	10,50	8,60	10	0,22	5,00	4,50	22	0,48	21,50	-
60 Nefritis, síndrome nefrótico, nefrosis..	42	0,93	10,50	16,19	3	0,07	1,50	1,00	39	0,87	19,50	19,00

II.6.8. AÑOS POTENCIALES DE VIDA PERDIDOS POR CAUSAS DE LA LISTA REDUCIDA Y SEXO (Continuación).

CAUSA	TOTAL				HOMBRES				MUJERES			
	APVP	%	Media	DE	APVP	%	Media	DE	APVP	%	Media	DE
61 Resto de las enfermedades del aparato urinario	37	0,82	18,50	10,00	29	0,63	28,50	-	9	0,19	8,50	-
62 Enfermedades de los órganos genitales masculinos.....	10	0,21	9,50	-	10	0,21	9,50	-	-	-	-	-
63 Enfermedades de los órganos genitales femeninos	-	-	-	-	-	-	-	-	-	-	-	-
64 Complicaciones del embarazo, parto y puerperio	-	-	-	-	-	-	-	-	-	-	-	-
65 Enfermedades de piel y tejido celular subcutáneo	8	0,17	7,50	-	-	-	-	-	8	0,17	7,50	-
66 Enfermedades del sistema osteomuscular y tejido conjuntivo.....	-	-	-	-	-	-	-	-	-	-	-	-
67 Anomalías congénitas.....	-	-	-	-	-	-	-	-	-	-	-	-
68 Causas perinatales	-	-	-	-	-	-	-	-	-	-	-	-
69 Síntomas y estados morbosos mal definidos	15	0,32	14,50	-	15	0,32	14,50	-	-	-	-	-
70 Accidentes de vehículo a motor.	333	7,37	30,23	15,32	288	6,39	28,80	15,35	45	0,99	44,50	-
71 Caídas accidentales.....	50	1,11	25,00	1,50	50	1,11	25,00	1,50	-	-	-	-
72 Ahogamiento	30	0,65	29,50	-	30	0,65	29,50	-	-	-	-	-
73 Accidentes de tipo industrial	35	0,77	34,50	-	35	0,77	34,50	-	-	-	-	-
74 Suicidio y autolesiones.....	145	3,22	36,25	8,95	145	3,22	36,25	8,95	-	-	-	-
75 Resto de causas externas.....	379	8,40	34,41	19,22	318	7,04	35,28	19,92	61	1,35	30,50	15,00
76 Dependencia a las drogas. Abuso de las drogas. Envenenamiento accidental por opiáceos, cocaína	-	-	-	-	-	-	-	-	-	-	-	-

II.6.9. RAZÓN DE MORTALIDAD ESTÁNDAR E INTERVALO DE CONFIANZA AL 95% SEGÚN GRANDES GRUPOS DE CAUSAS Y SEXO.

GRANDES GRUPOS	TOTAL			HOMBRES			MUJERES		
	RME	Interv. confian.		RME	Interv. confian.		RME	Interv. confian.	
		L inf.	L sup.		L inf.	L sup.		L inf.	L sup.
TOTAL	104,23	98,39	110,33	98,04	90,30	106,27	111,18	102,44	120,47
I Enfermedades infecciosas y parasitarias	123,47	70,53	200,52	152,27	78,59	266,01	78,64	21,16	201,34
II Tumores	106,31	94,07	119,69	102,20	86,93	119,38	112,69	92,95	135,37
III Enfermedades de las glándulas endocrinas, de la nutrición, del metabolismo y trastornos de la inmunidad	104,26	77,86	136,73	81,64	49,84	126,09	125,81	86,04	177,61
IV Enfermedades de la sangre y de los órganos hematopoyéticos	39,37	4,42	142,15	-	-	-	66,25	7,44	239,20
V Trastornos mentales	104,40	71,40	147,39	88,35	44,04	158,10	115,47	71,45	176,52
VI Enfermedades del sistema nervioso y de los órganos de los sentidos	89,91	52,34	143,96	61,55	24,66	126,82	132,63	63,49	243,93
VII Enfermedades del aparato circulatorio	110,89	101,47	120,94	108,37	94,52	123,67	112,80	100,19	126,56
VIII Enfermedades del aparato respiratorio	109,02	90,75	129,89	98,64	76,89	124,63	126,11	95,00	164,15
IX Enfermedades del aparato digestivo	92,91	70,18	120,66	89,73	61,75	126,01	97,77	61,96	146,72
X Enfermedades del aparato genitourinario	80,99	52,40	119,56	83,83	45,79	140,66	77,88	38,82	139,35
XI Complicaciones del embarazo, del parto y del puerperio	-	-	-	-	-	-	-	-	-
XII Enfermedades de la piel y del tejido celular subcutáneo	95,02	19,10	277,63	-	-	-	115,34	23,18	337,01
XIII Enfermedades del sistema osteomuscular y del tejido conjuntivo	66,12	24,14	143,91	36,63	0,48	203,79	78,71	25,37	183,68
XIV Anomalías congénitas	59,79	12,02	174,70	32,32	0,42	179,80	104,41	11,73	376,97
XV Ciertas afecciones originadas en el período perinatal	50,91	10,23	148,75	57,47	6,45	207,50	42,13	0,55	234,39
XVI Signos, síntomas y estados morbosos mal definidos	113,97	73,74	168,25	117,78	56,39	216,62	111,75	62,50	184,32
XVII Traumatismos y envenenamientos	73,15	52,25	99,62	71,84	48,80	101,98	78,17	35,67	148,41

II.6.10. RAZÓN DE MORTALIDAD ESTÁNDAR E INTERVALO DE CONFIANZA AL 95% SEGÚN CAUSAS DE LA LISTA REDUCIDA Y SEXO.

CAUSA	TOTAL			HOMBRES			MUJERES		
	RME	Interv. confian.		RME	Interv. confian.		RME	Interv. confian.	
		L inf.	L sup.		L inf.	L sup.		L inf.	L sup.
TOTAL.....	104,23	98,39	110,33	98,04	90,30	106,27	111,18	102,44	120,47
01 Fiebres tifoidea y paratifoidea	-	-	-	-	-	-	-	-	-
02 Otras infecciones por salmonella y otras intoxicaciones alimentarias	-	-	-	-	-	-	-	-	-
03 Enfermedades infecciosas intestinales.....	122,10	1,60	679,35	-	-	-	361,99	4,73	2.014,09
04 Tuberculosis respiratoria	220,77	80,62	480,54	231,89	74,73	541,16	179,26	2,34	997,36
05 Otras tuberculosis.....	-	-	-	-	-	-	-	-	-
06 Otras enfermedades infecciosas bacterianas	71,55	23,06	166,96	112,48	30,26	287,97	29,07	0,38	161,75
07 Hepatitis viral	184,28	20,70	665,32	145,43	1,90	809,15	247,31	3,23	1.376,02
08 Tétanos.....	-	-	-	-	-	-	-	-	-
09 Resto enfermedades infecciosas víricas	-	-	-	-	-	-	-	-	-
10 Enfermedades parasitarias y resto de infecciones..	184,44	20,71	665,93	296,82	33,33	1.071,66	-	-	-
11 Tumor maligno de cavidad bucal y faringe.	116,32	53,08	220,82	125,10	53,87	246,51	73,84	0,97	410,85
12 Tumor maligno del esófago.....	160,90	64,46	331,54	172,37	69,06	355,17	-	-	-
13 Tumor maligno del estómago.....	106,65	63,18	168,56	135,71	74,13	227,72	61,22	16,47	156,75
14 Tumor maligno del intestino delgado.....	245,85	3,21	1.367,89	-	-	-	371,02	4,85	2.064,31
15 Tumor maligno del intestino grueso	108,20	66,06	167,11	82,01	35,31	161,61	137,47	70,95	240,15
16 Tumor maligno del recto.	70,39	25,70	153,21	92,83	24,97	237,67	47,50	5,33	171,50
17 Tumor maligno del hígado	92,25	39,72	181,79	76,62	15,40	223,87	105,18	33,90	245,46
18 Tumor maligno de la vesícula biliar.....	69,36	13,94	202,67	-	-	-	111,22	22,35	324,95
19 Tumor maligno del páncreas.....	143,39	80,19	236,51	151,14	65,08	297,83	134,89	54,04	277,94
20 Tumor maligno de la laringe.....	134,32	57,83	264,67	133,77	57,60	263,60	-	-	-
21 Tumor maligno de la tráquea, de los bronquios y del pulmón.....	78,77	54,54	110,08	78,24	52,78	111,69	81,79	22,00	209,40
22 Tumor maligno de los huesos	178,85	57,64	417,38	193,45	52,04	495,27	138,93	1,82	772,98
23 Tumor maligno de la piel.....	79,29	21,33	202,99	116,32	23,38	339,86	40,55	0,53	225,61
24 Tumor maligno de la mama de la mujer.....	92,10	54,55	145,56	-	-	-	92,41	54,74	146,05
25 Tumor maligno del cuello uterino	146,72	47,28	342,40	-	-	-	147,37	47,49	343,91
26 Otros tumores maligno del útero.....	151,53	65,25	298,60	-	-	-	151,71	65,32	298,95
27 Tumor maligno de la próstata.....	83,57	46,74	137,84	83,86	46,90	138,33	-	-	-
28 Tumor maligno de otras localizaciones.....	106,87	74,43	148,63	103,83	62,48	162,15	111,06	63,44	180,36
29 Tumor maligno de localización no especificada.....	96,60	52,77	162,09	62,66	20,19	146,22	138,44	63,17	262,82
30 Leucemia	155,46	82,69	265,86	161,22	73,56	306,06	143,13	38,51	366,45
31 Enfermedad de Hodgkin	121,08	1,58	673,67	147,12	1,92	818,53	-	-	-

II.6.10. RAZÓN DE MORTALIDAD ESTÁNDAR E INTERVALO DE CONFIANZA AL 95% SEGÚN CAUSAS DE LA LISTA REDUCIDA Y SEXO (Continuación).

CAUSA	TOTAL			HOMBRES			MUJERES		
	RME	Interv. confian.		RME	Interv. confian.		RME	Interv. confian.	
		L inf.	L sup.		L inf.	L sup.		L inf.	L sup.
32 Otros tumores del tejido linfático y órganos hematopoyéticos	192,95	112,34	308,95	168,00	72,34	331,06	222,93	101,73	423,22
33 Tumores benignos	122,56	1,60	681,91	120,41	1,57	669,95	-	-	-
34 Carcinoma in situ	-	-	-	-	-	-	-	-	-
35 Tumores de evolución incierta y de naturaleza no especificada	102,98	44,34	202,93	83,96	22,59	214,96	131,23	35,30	335,98
36 Diabetes	116,47	81,56	161,25	108,54	54,11	194,22	120,24	77,79	177,50
37 Otras enfermedades de las glándulas endocrinas	73,12	19,67	187,19	-	-	-	126,43	34,01	323,69
38 Trastornos de la inmunidad (SIDA)	88,92	45,89	155,34	74,72	34,09	141,85	202,73	40,75	592,35
39 Serología o cultivo ⊕ para el VIH	-	-	-	-	-	-	-	-	-
40 Anemias	29,16	0,38	162,25	-	-	-	38,25	0,50	212,81
41 Otras enfermedades de la sangre y de los órganos hematopoyéticos	60,58	0,79	337,03	-	-	-	247,31	3,23	1.376,02
42 Psicosis alcohólica	-	-	-	-	-	-	-	-	-
43 Otros trastornos mentales	105,36	72,05	148,74	90,33	45,03	161,63	115,47	71,45	176,52
44 Enfermedades del sistema nervioso y de los órganos de los sentidos	89,91	52,34	143,96	61,55	24,66	126,82	132,63	63,49	243,93
45 Enfermedades reumáticas crónicas del corazón	86,91	31,73	189,17	-	-	-	113,44	41,42	246,91
46 Enfermedades hipertensivas	63,33	28,90	120,23	47,54	5,34	171,66	69,77	27,95	143,76
47 Enfermedades isquémicas del corazón	106,11	89,26	125,21	93,16	72,05	118,53	120,94	94,96	151,83
48 Otras enfermedades del corazón y de la circulación pulmonar	117,45	98,13	139,46	134,78	102,07	174,62	106,68	83,61	134,13
49 Enfermedades del corazón mal definidas	74,50	32,08	146,80	117,67	47,14	242,47	20,84	0,27	115,93
50 Enfermedades cerebro-vasculares	109,55	93,88	127,09	103,11	80,07	130,72	114,15	93,45	138,06
51 Arteriosclerosis	187,68	128,35	264,95	214,05	110,47	373,92	174,61	106,61	269,68
52 Enfermedades vasos sanguíneos	115,07	57,36	205,90	122,47	52,73	241,32	99,05	19,91	289,41
53 Infecciones respiratorias agudas incluida influenza	-	-	-	-	-	-	-	-	-
54 Neumonía	107,94	68,40	161,97	94,12	46,92	168,43	124,56	64,29	217,60
55 Bronquitis, enfisema, asma	125,59	98,95	157,20	111,74	82,38	148,16	160,30	106,49	231,68
56 Otras enfermedades del aparato respiratorio	89,25	58,29	130,78	74,25	37,02	132,87	104,81	58,62	172,88
57 Gastritis, duodenitis, úlcus péptico	68,47	13,76	200,05	111,95	12,57	404,18	38,40	0,50	213,65
58 Cirrosis y otras enfermedades crónicas del hígado	106,67	70,86	154,17	112,03	70,18	169,62	90,47	33,04	196,92
59 Resto de enfermedades del aparato digestivo	84,34	54,57	124,51	58,62	26,75	111,28	111,99	63,97	181,87

II.6.10. RAZÓN DE MORTALIDAD ESTÁNDAR E INTERVALO DE CONFIANZA AL 95% SEGÚN CAUSAS DE LA LISTA REDUCIDA Y SEXO (Continuación).

CAUSA	TOTAL			HOMBRES			MUJERES		
	RME	Interv. confian.		RME	Interv. confian.		RME	Interv. confian.	
		L inf.	L sup.		L inf.	L sup.		L inf.	L sup.
60 Nefritis, síndrome nefrótico, nefrosis	80,53	49,17	124,39	82,02	40,89	146,76	79,02	36,06	150,02
61 Resto de las enfermedades del aparato urinario	54,67	10,99	159,73	36,49	0,48	203,05	73,10	8,21	263,94
62 Enfermedades de los órganos genitales masculinos.....	365,93	41,10	1.321,19	364,47	40,93	1.315,93	-	-	-
63 Enfermedades de los órganos genitales femeninos	-	-	-	-	-	-	-	-	-
64 Complicaciones del embarazo, parto y puerperio	-	-	-	-	-	-	-	-	-
65 Enfermedades de piel y tejido celular subcutáneo.....	95,02	19,10	277,63	-	-	-	115,34	23,18	337,01
66 Enfermedades del sistema osteomuscular y tejido conjuntivo.....	66,12	24,14	143,91	36,63	0,48	203,79	78,71	25,37	183,68
67 Anomalías congénitas.....	59,79	12,02	174,70	32,32	0,42	179,80	104,41	11,73	376,97
68 Causas perinatales	50,91	10,23	148,75	57,47	6,45	207,50	42,13	0,55	234,39
69 Síntomas y estados morbosos mal definidos	114,70	74,21	169,33	119,70	57,31	220,15	111,75	62,50	184,32
70 Accidentes de vehículo a motor.	59,85	30,89	104,56	60,92	29,17	112,05	55,15	6,19	199,12
71 Caídas accidentales.....	96,32	35,17	209,66	139,16	44,85	324,76	37,70	0,49	209,75
72 Ahogamiento.....	38,54	0,50	214,45	43,43	0,57	241,63	-	-	-
73 Accidentes de tipo industrial	64,21	0,84	357,28	64,05	0,84	356,35	-	-	-
74 Suicidio y autolesiones.....	51,24	18,71	111,53	50,33	16,22	117,46	56,31	0,74	313,31
75 Resto de causas externas.....	111,64	60,98	187,33	96,31	43,95	182,83	158,12	50,96	369,00
76 Dependencia a las drogas. Abuso de las drogas. Envenenamiento accidental por opiáceos, cocaína.	-	-	-	-	-	-	-	-	-



**ESTADÍSTICAS
DE MORTALIDAD
POR MUNICIPIOS**



III.1. DEFUNCIONES SEGÚN GRANDES GRUPOS DE CAUSAS, SEXO Y MUNICIPIOS. TOTAL.

MUNICIPIO	TOTAL	I	II	III	IV	V	VI	VII	VIII
TOTAL	8.333	95	1.890	361	37	223	138	3.366	839
Abanilla.....	68	1	15	4	-	3	-	34	4
Abarán.....	124	1	20	2	-	2	3	61	24
Aguilas	209	1	55	4	-	9	5	81	21
Albudeite	20	-	2	1	1	1	-	13	1
Alcantarilla.....	194	3	50	13	1	13	8	60	20
Alcázares (Los)	37	-	9	-	1	1	3	17	1
Aledo	7	-	1	-	-	-	-	4	1
Alguazas.....	58	1	20	4	-	-	1	18	2
Alhama de Murcia.....	141	6	26	3	-	6	1	59	17
Archena	97	3	22	3	-	3	3	36	8
Beniel	44	-	9	3	-	-	1	24	2
Blanca	49	-	12	1	-	1	-	24	7
Bullas	83	-	15	3	1	-	-	43	11
Calasparra.....	74	-	14	2	-	3	2	32	3
Campos del Río.....	21	-	5	1	-	2	1	8	1
Caravaca de la Cruz.....	199	-	43	5	4	4	1	96	23
Cartagena.....	1.364	17	314	71	4	34	24	519	129
Cehegín.....	113	-	23	2	-	1	2	50	16
Ceutí.....	48	-	9	1	-	-	3	24	9
Cieza	258	4	70	16	1	11	2	99	19
Fortuna.....	46	-	14	1	1	1	1	21	5
Fuente Álamo	89	-	23	3	-	2	-	38	8
Jumilla	172	2	34	5	2	3	2	66	21
Librilla.....	26	-	6	1	-	-	-	13	5
Lorca	590	4	144	18	3	12	8	232	63
Lorquí.....	45	-	9	3	-	1	2	22	4
Mazarrón	94	1	19	3	-	2	1	43	7
Molina de Segura.....	244	4	52	10	-	4	-	100	32
Moratalla	81	-	14	4	2	1	-	29	14
Mula.....	121	3	25	5	-	2	1	50	18
Murcia	2.473	32	565	123	12	81	48	957	240
Ojós.....	10	1	2	-	-	-	-	5	-
Pliego	35	-	7	1	-	-	-	15	3
Puerto Lumbreras.....	72	1	15	1	-	-	-	38	2
Ricote	20	-	4	-	-	-	-	14	1
San Javier.....	107	3	23	3	-	-	1	46	7
San Pedro del Pinatar.....	102	1	23	3	2	-	4	34	9
Santomera	59	1	21	3	-	-	-	23	1
Torre Pacheco.....	141	-	33	6	1	3	2	52	20
Torres de Cotillas (Las).....	92	1	16	5	-	4	2	44	6
Totana	187	-	36	4	-	4	3	102	18
Ulea	12	-	3	2	-	-	-	5	-
Unión (La).....	88	1	20	7	-	1	-	26	10
Villanueva del Río Segura	17	-	5	-	-	2	-	3	4
Yecla	202	3	43	11	1	6	3	86	22



III.1. DEFUNCIONES SEGÚN GRANDES GRUPOS DE CAUSAS, SEXO Y MUNICIPIOS. TOTAL.

MUNICIPIO	IX	X	XI	XII	XIII	XIV	XV	XVI	XVIII
TOTAL	443	226	-	23	66	35	41	159	391
Abanilla.....	2	-	-	2	-	-	1	-	2
Abarán.....	6	2	-	-	1	-	-	-	2
Aguilas	12	2	-	-	2	1	-	9	7
Albudeite	1	-	-	-	-	-	-	-	-
Alcantarilla.....	9	1	-	-	3	-	3	3	7
Alcázares (Los)	2	1	-	-	-	-	-	1	1
Aledo	-	-	-	-	-	1	-	-	-
Alguazas.....	5	-	-	-	-	-	-	2	5
Alhama de Murcia.....	5	2	-	-	-	-	-	8	8
Archena.....	7	3	-	-	-	1	1	2	5
Beniel	4	-	-	-	-	-	-	1	-
Blanca	1	1	-	-	1	-	-	-	1
Bullas	4	2	-	-	2	-	-	-	2
Calasparra.....	6	5	-	-	1	-	-	1	5
Campos del Río.....	1	-	-	1	-	-	-	-	1
Caravaca de la Cruz.....	8	5	-	-	2	1	-	1	6
Cartagena.....	69	62	-	8	12	4	5	25	67
Cehegín.....	6	1	-	-	1	-	1	2	8
Ceutí.....	1	-	-	-	-	-	-	-	1
Cieza	8	8	-	-	2	-	-	9	9
Fortuna.....	-	1	-	-	-	-	-	-	1
Fuente Álamo	3	3	-	-	1	-	-	-	8
Jumilla	8	1	-	-	4	-	1	12	11
Librilla.....	-	-	-	-	-	-	-	-	1
Lorca	31	16	-	1	5	1	4	21	27
Lorquí.....	2	2	-	-	-	-	-	-	-
Mazarrón	3	3	-	-	-	1	-	3	8
Molina de Segura.....	16	5	-	1	1	1	1	9	8
Moratalla	5	2	-	-	2	2	-	1	5
Mula.....	4	1	-	-	-	-	-	4	8
Murcia	151	56	-	5	18	18	19	28	120
Ojós.....	2	-	-	-	-	-	-	-	-
Pliego	2	2	-	-	2	-	-	1	2
Puerto Lumbreras.....	5	6	-	-	1	1	-	2	-
Ricote	-	-	-	-	-	-	-	1	-
San Javier.....	4	3	-	-	1	1	2	2	11
San Pedro del Pinatar.....	9	2	-	2	-	-	1	2	10
Santomera.....	1	6	-	-	-	-	-	1	2
Torre Pacheco.....	7	2	-	2	-	-	-	2	11
Torres de Cotillas (Las).....	4	3	-	-	-	1	-	2	4
Totana	9	4	-	-	2	-	-	-	5
Ulea	1	-	-	-	-	-	-	-	1
Unión (La).....	8	9	-	-	1	-	1	1	3
Villanueva del Río Segura	1	-	-	-	1	-	-	-	1
Yecla	10	4	-	1	-	1	1	3	7



III.1. DEFUNCIONES SEGÚN GRANDES GRUPOS DE CAUSAS, SEXO Y MUNICIPIOS. HOMBRES.

MUNICIPIO	TOTAL	I	II	III	IV	V	VI	VII	VIII
TOTAL	4.420	58	1.146	176	15	91	83	1.494	522
Abanilla.....	31	1	9	2	-	-	-	16	-
Abarán.....	57	-	11	-	-	1	1	28	13
Aguilas	110	1	32	1	-	3	3	41	12
Albudeite	13	-	1	-	1	-	-	10	1
Alcantarilla.....	99	-	33	9	1	4	7	21	10
Alcázares (Los)	22	-	6	-	1	-	1	10	1
Aledo	4	-	-	-	-	-	-	3	-
Alguazas.....	32	1	12	1	-	-	-	9	1
Alhama de Murcia.....	80	5	17	1	-	4	-	26	13
Archena.....	49	1	16	-	-	2	2	16	5
Beniel	32	-	8	3	-	-	-	16	2
Blanca	24	-	9	-	-	-	-	6	7
Bullas	49	-	10	2	-	-	-	22	9
Calasparra.....	30	-	9	1	-	-	1	11	1
Campos del Río.....	10	-	3	-	-	1	-	3	1
Caravaca de la Cruz.....	112	-	29	2	2	3	1	44	14
Cartagena.....	745	11	190	43	1	10	20	234	84
Cehegín.....	62	-	15	2	-	-	1	22	9
Ceutí.....	21	-	6	-	-	-	2	9	3
Cieza	121	4	38	5	-	3	-	40	10
Fortuna.....	24	-	5	1	-	-	1	10	5
Fuente Álamo	48	-	12	2	-	1	-	18	5
Jumilla	86	-	18	2	1	1	1	28	12
Librilla.....	13	-	5	-	-	-	-	4	3
Lorca	296	3	78	5	2	5	6	99	36
Lorquí.....	22	-	5	1	-	1	-	12	1
Mazarrón	52	-	13	3	-	2	1	17	5
Molina de Segura.....	133	4	27	7	-	1	-	44	21
Moratalla	34	-	5	2	1	-	-	9	9
Mula.....	72	1	19	1	-	1	-	23	15
Murcia	1.293	20	339	56	4	38	27	402	149
Ojós.....	5	-	2	-	-	-	-	1	-
Pliego	17	-	4	-	-	-	-	3	2
Puerto Lumbreras.....	43	1	13	1	-	-	-	15	2
Ricote	9	-	2	-	-	-	-	5	1
San Javier.....	59	1	16	-	-	-	1	21	5
San Pedro del Pinatar.....	67	1	17	1	1	-	2	21	7
Santomera	32	-	12	2	-	-	-	11	1
Torre Pacheco.....	94	-	23	4	-	2	1	33	14
Torres de Cotillas (Las).....	45	1	11	2	-	2	1	18	3
Totana	89	-	21	1	-	2	1	46	9
Ulea	9	-	3	1	-	-	-	3	-
Unión (La).....	57	1	12	5	-	1	-	15	8
Villanueva del Río Segura	8	-	3	-	-	1	-	3	-
Yecla	109	1	27	7	-	2	2	45	13



III.1. DEFUNCIONES SEGÚN GRANDES GRUPOS DE CAUSAS, SEXO Y MUNICIPIOS. HOMBRES.

MUNICIPIO	IX	X	XI	XII	XIII	XIV	XV	XVI	XVIII
TOTAL	271	123	-	4	20	22	25	62	308
Abanilla.....	2	-	-	-	-	-	-	-	2
Abarán.....	2	-	-	-	-	-	-	-	1
Aguilas	7	2	-	-	1	-	-	4	3
Albudeite	-	-	-	-	-	-	-	-	-
Alcantarilla.....	4	1	-	-	-	-	3	1	5
Alcázares (Los)	2	-	-	-	-	-	-	-	1
Aledo	-	-	-	-	-	1	-	-	-
Alguazas.....	4	-	-	-	-	-	-	1	3
Alhama de Murcia.....	1	1	-	-	-	-	-	5	7
Archena.....	2	1	-	-	-	-	1	-	3
Beniel	3	-	-	-	-	-	-	-	-
Blanca	1	-	-	-	-	-	-	-	1
Bullas	2	1	-	-	2	-	-	-	1
Calasparra.....	3	2	-	-	-	-	-	-	2
Campos del Río.....	1	-	-	-	-	-	-	-	1
Caravaca de la Cruz.....	6	2	-	-	2	1	-	-	6
Cartagena.....	39	35	-	-	3	3	3	14	55
Cehegín.....	5	-	-	-	1	-	-	1	6
Ceutí.....	-	-	-	-	-	-	-	-	1
Cieza	4	6	-	-	-	-	-	3	8
Fortuna.....	-	1	-	-	-	-	-	-	1
Fuente Álamo	-	2	-	-	1	-	-	-	7
Jumilla	6	-	-	-	1	-	1	6	9
Librilla.....	-	-	-	-	-	-	-	-	1
Lorca	17	7	-	-	2	1	3	8	24
Lorquí.....	2	-	-	-	-	-	-	-	-
Mazarrón	2	3	-	-	-	1	-	-	5
Molina de Segura.....	11	3	-	-	1	1	1	5	7
Moratalla	3	1	-	-	-	1	-	-	3
Mula.....	4	-	-	-	-	-	-	2	6
Murcia	100	32	-	1	5	11	10	8	91
Ojós.....	2	-	-	-	-	-	-	-	-
Pliego	2	2	-	-	-	-	-	1	2
Puerto Lumbreras.....	5	3	-	-	1	1	-	1	-
Ricote	-	-	-	-	-	-	-	1	-
San Javier.....	3	1	-	-	-	1	1	-	9
San Pedro del Pinatar.....	3	2	-	2	-	-	1	-	9
Santomera.....	1	3	-	-	-	-	-	-	2
Torre Pacheco.....	5	1	-	-	-	-	-	1	10
Torres de Cotillas (Las).....	1	3	-	-	-	-	-	-	3
Totana	3	2	-	-	-	-	-	-	4
Ulea	1	-	-	-	-	-	-	-	1
Unión (La).....	6	5	-	-	-	-	1	-	3
Villanueva del Río Segura	1	-	-	-	-	-	-	-	-
Yecla	5	1	-	1	-	-	-	-	5



III.1. DEFUNCIONES SEGÚN GRANDES GRUPOS DE CAUSAS, SEXO Y MUNICIPIOS. MUJERES.

MUNICIPIO	TOTAL	I	II	III	IV	V	VI	VII	VIII
TOTAL	3.913	37	744	185	22	132	55	1.872	317
Abanilla.....	36	-	6	2	-	3	-	18	4
Abarán.....	67	1	9	2	-	1	2	33	11
Aguilas	99	-	23	3	-	6	2	40	9
Albudeite	7	-	1	1	-	1	-	3	-
Alcantarilla.....	95	3	17	4	-	9	1	39	10
Alcázares (Los)	15	-	3	-	-	1	2	7	-
Aledo	3	-	1	-	-	-	-	1	1
Alguazas.....	26	-	8	3	-	-	1	9	1
Alhama de Murcia.....	61	1	9	2	-	2	1	33	4
Archena.....	48	2	6	3	-	1	1	20	3
Beniel	12	-	1	-	-	-	1	8	-
Blanca	25	-	3	1	-	1	-	18	-
Bullas	34	-	5	1	1	-	-	21	2
Calasparra.....	44	-	5	1	-	3	1	21	2
Campos del Río.....	11	-	2	1	-	1	1	5	-
Caravaca de la Cruz.....	87	-	14	3	2	1	-	52	9
Cartagena.....	619	6	124	28	3	24	4	285	45
Cehegín.....	51	-	8	-	-	1	1	28	7
Ceutí.....	27	-	3	1	-	-	1	15	6
Cieza	137	-	32	11	1	8	2	59	9
Fortuna.....	22	-	9	-	1	1	-	11	-
Fuente Álamo	41	-	11	1	-	1	-	20	3
Jumilla	86	2	16	3	1	2	1	38	9
Librilla.....	13	-	1	1	-	-	-	9	2
Lorca	294	1	66	13	1	7	2	133	27
Lorquí.....	23	-	4	2	-	-	2	10	3
Mazarrón	42	1	6	-	-	-	-	26	2
Molina de Segura.....	111	-	25	3	-	3	-	56	11
Moratalla	47	-	9	2	1	1	-	20	5
Mula.....	49	2	6	4	-	1	1	27	3
Murcia	1.180	12	226	67	8	43	21	555	91
Ojós.....	5	1	-	-	-	-	-	4	-
Pliego	18	-	3	1	-	-	-	11	1
Puerto Lumbreras.....	29	-	2	-	-	-	-	23	-
Ricote	11	-	2	-	-	-	-	9	-
San Javier.....	48	2	7	3	-	-	-	25	2
San Pedro del Pinatar.....	35	-	6	2	1	-	2	13	2
Santomera.....	27	1	9	1	-	-	-	12	-
Torre Pacheco.....	47	-	10	2	1	1	1	19	6
Torres de Cotillas (Las).....	47	-	5	3	-	2	1	26	3
Totana	98	-	15	3	-	2	2	56	9
Ulea	3	-	-	1	-	-	-	2	-
Unión (La).....	31	-	8	2	-	-	-	11	2
Villanueva del Río Segura	9	-	2	-	-	1	-	-	4
Yecla	93	2	16	4	1	4	1	41	9



III.1. DEFUNCIONES SEGÚN GRANDES GRUPOS DE CAUSAS, SEXO Y MUNICIPIOS. MUJERES.

MUNICIPIO	IX	X	XI	XII	XIII	XIV	XV	XVI	XVIII
TOTAL	172	103	-	19	46	13	16	97	83
Abanilla.....	-	-	-	2	-	-	1	-	-
Abarán.....	4	2	-	-	1	-	-	-	1
Aguilas	5	-	-	-	1	1	-	5	4
Albudeite	1	-	-	-	-	-	-	-	-
Alcantarilla.....	5	-	-	-	3	-	-	2	2
Alcázares (Los)	-	1	-	-	-	-	-	1	-
Aledo	-	-	-	-	-	-	-	-	-
Alguazas.....	1	-	-	-	-	-	-	1	2
Alhama de Murcia.....	4	1	-	-	-	-	-	3	1
Archena	5	2	-	-	-	1	-	2	2
Beniel	1	-	-	-	-	-	-	1	-
Blanca	-	1	-	-	1	-	-	-	-
Bullas	2	1	-	-	-	-	-	-	1
Calasparra.....	3	3	-	-	1	-	-	1	3
Campos del Río.....	-	-	-	1	-	-	-	-	-
Caravaca de la Cruz.....	2	3	-	-	-	-	-	1	-
Cartagena.....	30	27	-	8	9	1	2	11	12
Cehegín.....	1	1	-	-	-	-	1	1	2
Ceutí.....	1	-	-	-	-	-	-	-	-
Cieza	4	2	-	-	2	-	-	6	1
Fortuna.....	-	-	-	-	-	-	-	-	-
Fuente Álamo	3	1	-	-	-	-	-	-	1
Jumilla	2	1	-	-	3	-	-	6	2
Librilla.....	-	-	-	-	-	-	-	-	-
Lorca	14	9	-	1	3	-	1	13	3
Lorquí.....	-	2	-	-	-	-	-	-	-
Mazarrón	1	-	-	-	-	-	-	3	3
Molina de Segura.....	5	2	-	1	-	-	-	4	1
Moratalla	2	1	-	-	2	1	-	1	2
Mula.....	-	1	-	-	-	-	-	2	2
Murcia	51	24	-	4	13	7	9	20	29
Ojós.....	-	-	-	-	-	-	-	-	-
Pliego	-	-	-	-	2	-	-	-	-
Puerto Lumbreras.....	-	3	-	-	-	-	-	1	-
Ricote	-	-	-	-	-	-	-	-	-
San Javier.....	1	2	-	-	1	-	1	2	2
San Pedro del Pinatar.....	6	-	-	-	-	-	-	2	1
Santomera	-	3	-	-	-	-	-	1	-
Torre Pacheco.....	2	1	-	2	-	-	-	1	1
Torres de Cotillas (Las).....	3	-	-	-	-	1	-	2	1
Totana	6	2	-	-	2	-	-	-	1
Ulea	-	-	-	-	-	-	-	-	-
Unión (La).....	2	4	-	-	1	-	-	1	-
Villanueva del Río Segura	-	-	-	-	1	-	-	-	1
Yecla	5	3	-	-	-	1	1	3	2





ANEXOS



ANEXO 1: ÁREAS DE SALUD Y MUNICIPIOS.

ÁREA 1 (MURCIA)

Albudeite
Alcantarilla
Alhama de Murcia
Beniel
Campos del Río
Librilla
Mula
Murcia
Pliego
Santomera

ÁREA 2 (CARTAGENA)

Alcázares (Los)
Cartagena
Fuente Álamo
Mazarrón
San Javier
San Pedro del Pinatar
Torre Pacheco
Unión (La)

ÁREA 3 (LORCA)

Águilas
Aledo
Lorca
Puerto Lumbreras
Totana

ÁREA 4 (NOROESTE)

Bullas
Calasparra
Caravaca
Cehegín
Moratalla

ÁREA 5 (ALTIPLANO)

Jumilla
Yecla

ÁREA 6 (VEGA DEL SEGURA - COMARCA ORIENTAL)

Abanilla
Abarán
Alguazas
Archena
Blanca
Ceutí
Cieza
Fortuna
Lorquí
Molina de Segura
Ojós
Ricote
Torres de Cotillas (Las)
Ulea
Villanueva del Río Segura

Los boletines estadísticos dan información del municipio del fallecido/a, pero no de su pedanía de residencia, según el Mapa Sanitario de la Región de Murcia (3) las pedanías de Ramonete, Morata y Garrobillo del municipio de Lorca se adscriben al área de salud 2 (Cartagena), y las pedanías de Lobosillo y Los Conesas del municipio de Murcia pertenecen al área de salud 2 (Cartagena), por lo que los indicadores de mortalidad por Área de salud podrían dar lugar a una mínima imprecisión en los decimales.

ANEXO 2: BOLETINES ESTADÍSTICOS.

ANEXO 3: ESTIMACIÓN DE LA POBLACIÓN EN LA REGIÓN DE MURCIA SEGÚN SEXO Y EDAD POR ÁREAS DE SALUD EN 1994.

TOTAL	Total	Área I	Área II	Área III	Área IV	Área V	Área VI
TOTAL	1.065.803	428.795	253.147	124.006	60.053	47.431	152.372
Menos de 1 año.....	12.880	5.351	3.103	1.415	616	546	1.849
De 1 a 4 años.....	50.067	20.225	11.784	5.409	2.635	2.471	7.544
De 5 a 9 años.....	67.781	26.422	16.604	7.789	3.369	2.927	10.670
De 10 a 14 años.....	93.044	37.418	21.972	10.806	4.367	4.191	14.290
De 15 a 19 años.....	96.299	39.864	22.653	11.151	4.864	4.261	13.505
De 20 a 24 años.....	96.618	40.203	22.805	10.547	5.120	3.638	14.306
De 25 a 29 años.....	90.505	37.389	21.473	10.141	4.907	3.942	12.654
De 30 a 34 años.....	84.927	33.240	20.548	9.302	4.980	4.066	12.791
De 35 a 39 años.....	65.636	26.716	16.009	7.280	3.319	3.071	9.241
De 40 a 44 años.....	63.255	26.063	14.583	7.847	3.151	2.764	8.848
De 45 a 49 años.....	51.376	20.687	12.226	6.354	2.824	2.188	7.097
De 50 a 54 años.....	48.838	20.556	11.866	5.444	2.687	1.660	6.626
De 55 a 59 años.....	52.048	20.405	12.863	6.200	3.247	2.112	7.221
De 60 a 64 años.....	56.448	21.793	13.387	6.597	4.423	2.724	7.525
De 65 a 69 años.....	53.362	20.567	12.582	6.973	3.622	2.667	6.951
De 70 a 74 años.....	31.467	12.328	7.086	4.081	2.177	1.575	4.220
De 75 y más años.....	51.195	19.559	11.571	6.656	3.720	2.632	7.052

HOMBRES	Total	Área I	Área II	Área III	Área IV	Área V	Área VI
TOTAL	526.114	209.530	125.335	61.563	30.099	23.645	75.564
Menos de 1 año.....	6.674	2.712	1.589	769	348	326	929
De 1 a 4 años.....	26.967	10.510	5.955	2.840	1.469	1.254	3.926
De 5 a 9 años.....	34.630	13.475	8.549	3.940	1.690	1.450	5.501
De 10 a 14 años.....	48.244	19.468	11.413	5.516	2.249	2.231	7.331
De 15 a 19 años.....	49.250	19.987	11.778	5.743	2.459	2.161	7.079
De 20 a 24 años.....	49.142	20.406	11.710	5.334	2.561	1.874	7.226
De 25 a 29 años.....	45.867	18.784	11.000	5.297	2.534	1.978	6.249
De 30 a 34 años.....	42.063	16.615	9.959	4.549	2.516	2.024	6.364
De 35 a 39 años.....	32.735	13.018	8.013	3.607	1.710	1.565	4.796
De 40 a 44 años.....	31.192	12.470	7.364	4.024	1.527	1.418	4.366
De 45 a 49 años.....	25.494	10.305	5.944	3.153	1.426	1.133	3.513
De 50 a 54 años.....	23.356	9.716	5.591	2.680	1.301	788	3.268
De 55 a 59 años.....	26.867	10.431	6.757	3.321	1.627	1.062	3.656
De 60 a 64 años.....	26.806	10.185	6.412	2.990	2.158	1.354	3.683
De 65 a 69 años.....	25.425	9.266	6.078	3.465	2.002	1.308	3.280
De 70 a 74 años.....	13.590	5.249	3.019	1.825	966	714	1.810
De 75 y más años.....	18.780	6.925	4.199	2.508	1.552	1.003	2.575

MUJERES	Total	Área I	Área II	Área III	Área IV	Área V	Área VI
TOTAL	539.689	219.265	127.811	62.443	29.954	23.786	76.808
Menos de 1 año.....	6.206	2.639	1.513	645	268	220	920
De 1 a 4 años.....	24.100	9.715	5.828	2.568	1.165	1.218	3.618
De 5 a 9 años.....	33.152	12.948	8.054	3.849	1.678	1.478	5.170
De 10 a 14 años.....	44.800	17.950	10.559	5.290	2.118	1.960	6.960
De 15 a 19 años.....	47.049	19.878	10.875	5.408	2.405	2.100	6.426
De 20 a 24 años.....	47.477	19.797	11.095	5.213	2.559	1.764	7.080
De 25 a 29 años.....	44.638	18.605	10.473	4.845	2.372	1.963	6.405
De 30 a 34 años.....	42.864	16.625	10.589	4.753	2.465	2.042	6.427
De 35 a 39 años.....	32.901	13.698	7.996	3.673	1.609	1.506	4.445
De 40 a 44 años.....	32.063	13.593	7.220	3.823	1.623	1.346	4.482
De 45 a 49 años.....	25.882	10.382	6.282	3.200	1.398	1.055	3.584
De 50 a 54 años.....	25.483	10.841	6.275	2.764	1.385	872	3.358
De 55 a 59 años.....	25.181	9.974	6.106	2.879	1.620	1.050	3.565
De 60 a 64 años.....	29.642	11.608	6.974	3.607	2.265	1.370	3.842
De 65 a 69 años.....	27.937	11.301	6.504	3.507	1.620	1.359	3.671
De 70 a 74 años.....	17.876	7.079	4.067	2.256	1.211	860	2.410
De 75 y más años.....	32.413	12.635	7.377	4.147	2.167	1.629	4.477

ANEXO 4: LISTA REDUCIDA DE CAUSAS DE MORTALIDAD.

Códigos lista reducida	Códigos lista detallada	Códigos lista reducida	Códigos lista detallada
01	Fiebres tifoidea y paratifoidea	002	
02	Otras infecciones por salmonella y otras intoxicaciones alimentarias	003, 005	
03	Enfermedades infecciosas intestinales	001, 004, 006-009	
04	Tuberculosis respiratoria	010-012	
05	Otras tuberculosis	013-018, 137	
06	Otras enfermedades infecciosas bacterianas	020-027, 030-036, 038-041, 080-083, 087, 090-098	
07	Hepatitis viral	070	
08	Tétanos	037	
09	Resto enfermedades infecciosas víricas	045, 046-057, 060-066, 071-079, 138	
10	Enfermedades parasitarias y resto de infecciones	084-086, 088, 099, 100-104, 110-118, 120-136, 139	
11	Tumor maligno de cavidad bucal y faringe	140-149	
12	Tumor maligno del esófago	150	
13	Tumor maligno del estómago	151	
14	Tumor maligno del intestino delgado	152	
15	Tumor maligno del intestino grueso	153	
16	Tumor maligno del recto	154	
17	Tumor maligno del hígado	155	
18	Tumor maligno de la vesícula biliar	156	
19	Tumor maligno del páncreas	157	
20	Tumor maligno de la laringe	161	
21	Tumor maligno de la tráquea, de los bronquios y del pulmón	162	
22	Tumor maligno de los huesos	170	
23	Tumor maligno de la piel	172, 173	
24	Tumor maligno mama femenina	174	
25	Tumor maligno del cuello uterino	180	
26	Otros tumores malignos del útero	179, 181, 182	
27	Tumor maligno de la próstata	185	
28	Tumor maligno de otras localizaciones	158-160, 163-165, 171, 175, 183, 184, 186-198	
29	Tumor maligno de localización no especificada	199	
30	Leucemia	204-208	
31	Enfermedad de Hodgkin	201	
32	Otros tumores del tejido linfático y órganos hematopoyéticos	200, 202, 203	
33	Tumores benignos	210-229	
34	Carcinoma in situ	230-234	
35	Tumores de evolución incierta y de naturaleza no especificada	235-239	
36	Diabetes	250	
37	Otras enfermedades de las glándulas endocrinas	240-246, 251-278	
38	Trastornos de la inmunidad (SIDA)	279	
39	Serología o cultivo ⊕ para el VIH	795	
40	Anemias	280-285	
41	Otras enfermedades de la sangre y de los órganos hematopoyéticos	286-289	
42	Psicosis alcohólica	291	
43	Otros trastornos mentales	290, 292-319	
44	Enfermedades del sistema nervioso y de los órganos de los sentidos	340-389, 320-326, 330-337	
45	Enfermedades reumáticas crónicas del corazón	393-398	
46	Enfermedades hipertensivas	401-405	
47	Enfermedades isquémicas del corazón	410-414	
48	Otras enfermedades del corazón y de la circulación pulmonar	390-392, 420-428, 415, 416, 417	
49	Enfermedades del corazón mal definidas	429	
50	Enfermedades cerebro-vasculares	430-438	
51	Arteriosclerosis	440	
52	Enfermedades vasos sanguíneos	441-448, 451-459	
53	Infecciones respiratorias agudas incluida influenza	460-466, 487	
54	Neumonía	480-486	
55	Bronquitis, enfisema, asma	490-496	

Códigos lista reducida	Códigos lista detallada	Códigos lista reducida	Códigos lista detallada
56 Otras enfermedades del aparato respiratorio	470-478, 500-508, 510-519	66 Enfermedades del sistema osteomuscular y tejido conjuntivo	710-739
57 Gastritis, duodenitis, ulcus péptico	531-535	67 Anomalías congénitas	740-759
58 Cirrosis y otras enfermedades crónicas del hígado	571	68 Causas perinatales	760-779
59 Resto de enfermedades del aparato digestivo	520-530, 536, 537, 557, 540-543, 550-553, 555-558, 560-570, 572-576, 577-579	69 Síntomas y estados morbosos mal definidos	780-794, 796-799
60 Nefritis, síndrome nefrótico, nefrosis	580-589	70 Accidentes de vehículo a motor	E810-E825
61 Resto de las enfermedades del aparato urinario	590-599	71 Caídas accidentales	E880-E888
62 Enfermedades de los órganos genitales masculinos	600-608	72 Ahogamiento	E910
63 Enfermedades de los órganos genitales femeninos	610, 611, 614-629	73 Accidentes de tipo industrial	E916-E921, E923-E927
64 Complicaciones del embarazo, parto y puerperio	630-676	74 Suicidio y autolesiones	E950-E959
65 Enfermedades de piel y tejido celular subcutáneo	680-709	75 Resto de causas externas	E826-E838, E840-E848, E850-E858, E860-E876, E878, E879, E890-E909, E800-E807, E911-E915, E922, E928-949, E960-E978, E980-E999
		76 Dependencia a las drogas. Abuso de las drogas. Envenenamiento accidental por opiáceos, cocaína	304.0, 304.2, 304.7, 305.5, 305.6, E850.0, E850.8

PUBLICACIONES DE LA DIRECCIÓN GENERAL DE SALUD. CONSEJERÍA DE SANIDAD Y POLÍTICA SOCIAL

SERIE INFORMES

- 1.- Memoria Consejería de Sanidad 1988. Murcia. 1989
- 2.- Inventario de Recursos en Atención Primaria de Salud. Murcia. 1990
- 3.- Memoria Consejería de Sanidad 1989. Murcia. 1990
- 4.- Estadísticas Básicas del Registro del Cáncer en Murcia 1983-1985. Murcia 1991
- 5.- Estadísticas Básicas de las Enfermedades de Declaración Obligatoria 1989. Murcia. 1991
- 6.- Encuesta de Salud Bucodental en Escolares de la Región de Murcia. Murcia. 1990
- 7.- Encuesta Alimentación en la población de la Región de Murcia 1990. Murcia. 1991
- 8.- Siniestralidad laboral Región de Murcia 1989. Murcia. 1991
- 9.- Memoria Consejería de Sanidad 1990. Murcia. 1991
- 1.- Siniestralidad laboral Región de Murcia 1989. Murcia. 1991
- 2.- Estadísticas Básicas de las Enfermedades de Declaración Obligatoria 1990-1991. Murcia. 1993
- 3.- Memoria Consejería de Sanidad 1991. Murcia. 1993
- 4.- Siniestralidad laboral en la Región de Murcia 1991. Murcia. 1993
- 5.- Memoria Hospital General Universitario 1991. Murcia. 1993
- 6.- Estadísticas Básicas del Registro del Cáncer en Murcia 1986-1988. Murcia 1993
- 7.- Siniestralidad laboral en la Región de Murcia 1992. Murcia. 1994
- 8.- Siniestralidad laboral en la Región de Murcia 1993. Murcia. 1995
- 20.- Factores de riesgo cardiovasculares en la Región de Murcia 1992. Murcia. 1995

SERIE MONOGRAFÍAS SANITARIAS

- 1.- Manual para la notificación de Enfermedades Declaración Obligatoria. Murcia. 1990
- 2.- Las Bases científicas de la Educación Sanitaria Dental. Murcia. 1989
- 3.- Utilización del flúor en Salud bucodental. Murcia. 1989
- 4.- Reglamento sobre condiciones higiénico-sanitarias de las piscinas de uso público. Murcia. 1989
- 5.- Reglamento general de funcionamiento de los equipos de Atención Primaria. Murcia. 1989
- 6.- Bases teóricas de un sistema de transporte sanitario. Murcia. 1990
- 7.- Vigilancia y control de las infecciones e intoxicaciones origen alimentario en la Región de Murcia. Programa 1990/1991 y Manual de Procedimiento. Murcia. 1990
- 8.- Compendio de Normas de Salud para la Región de Murcia. Murcia. 1991
- 9.- Guía para maestros: Lo que debes saber sobre el tabaquismo. Murcia. 1991
- 1.- Contaminación atmosférica y Salud en Cartagena. Murcia. 1991
- 2.- Dieta Mediterránea. Murcia. 1990
- 3.- Manual Básico de Manipulador de Alimentos. Murcia. 1991
- 4.- SIDA y Adolescencia. Murcia. 1991
- 5.- Fluoración de sistemas de abastecimiento de aguas de consumo público. Preguntas y respuestas. Murcia. 1991
- 6.- Estudio de Necesidades de Formación Continuada en Atención Primaria. Murcia. 1992
- 7.- SIDA. Guía del Educador. Murcia. 1992
- 8.- Riesgos laborales en las industrias de conservas vegetales de la Región de Murcia. Murcia. 1993
- 9.- Manual de Vacunaciones. Programa de Vacunaciones Región de Murcia. Murcia. 1993
- 10.- Programa de Inmunización frente a la Hepatitis B. Murcia. 1994
- 21.- Proyecciones de la población de derecho en la Región de Murcia y sus Áreas de Salud por edad y sexo. Período 1986-2000. Murcia. 1995

SERIE DOCUMENTOS

- 1.- Sistema de información sobre toxicomanías en la Comunidad Autónoma de la Región de Murcia 1989-1990. Murcia. 1990

SERIE MONOGRAFÍA

- 1.- Incidencia del Cáncer en Murcia. 1982. Murcia. 1985

SERIE PLAN DE SALUD

- 1.- Poblaciones de referencia de las áreas y zonas de salud de la Región de Murcia. Censo 1991 Murcia. 1994
- 2.- Arquitectura Sanitaria en Atención Primaria de Salud. Murcia. 1994
- 3.- Inventario de recursos en Atención Primaria de Salud. Región de Murcia 1994. Murcia. 1994
- 4.- Análisis de situación 1994. Murcia. 1994
- 5.- Atención al paciente diabético. Murcia. 1994
- 6.- Protocolo de atención al SIDA. Murcia. 1994
- 7.- Fuentes de información para la planificación en salud. Murcia. 1994

SERIE PLAN DE SALUD MENTAL

- 1.- Guía para la coordinación, atención y derivación entre Atención Primaria y Salud Mental. Murcia. 1995
- 2.- Guía para la organización, funcionamiento y evaluación de Centros de Salud Mental: Atención Infanto-Juvenil. Murcia. 1995
- 3.- Guía para la organización, funcionamiento y evaluación de Centros de Salud Mental: Atención de Adultos. Murcia. 1995
- 4.- Guía para la organización, funcionamiento y evaluación de Centros de Salud Mental: Atención a Drogodependencias. Murcia. 1995
- 5.- Organización, funcionamiento y evaluación de las unidades de hospitalización Psiquiátrica.
- 6.- Guía para la organización, funcionamiento y evaluación de Programas de Rehabilitación y Reinserción Psicosocial. Murcia. 1995
- 7.- Plan Director 1995-1999. Murcia. 1995

OTRAS PUBLICACIONES

- Estadísticas Básicas de Mortalidad en la Región de Murcia en 1989. Murcia. 1991
- Estadísticas Básicas de Mortalidad en la Región de Murcia en 1990. Murcia. 1991
- Estadísticas Básicas de Mortalidad en la Región de Murcia en 1991. Murcia. 1994
- Estadísticas Básicas de Mortalidad en la Región de Murcia en 1992. Murcia. 1994
- Estadísticas Básicas de Mortalidad en la Región de Murcia en 1993. Murcia. 1995
- Estadísticas Básicas de Mortalidad en la Región de Murcia en 1994. Murcia. 1996
- Ponencias y Comunicaciones. I Congreso de Atención Primaria de Salud. Murcia. 1991
- Guía de Salud bucodental para maestros. Consejería de Sanidad. Murcia. 1992
- II Congreso de Atención Primaria de Salud de la Región de Murcia. Ponencias y Comunicaciones. Murcia. 1992.
- Educación para la Salud en Enseñanza Secundaria. SIDA. Murcia. 1992
- Programa de Atención al Niño. Región de Murcia. Murcia. 1992
- Plan de Salud de la Región de Murcia 1993-1996. Murcia. 1992
- Plan de Salud de la Región de Murcia 1993-1996. Objetivos. Murcia. 1992
- Educación para la Salud en Educación Infantil y Primaria Guía de Higiene. Murcia. 1992
- Este verano consume salud. Murcia. 1993
- V Jornadas Educación para la Salud en la Escuela de la Región de Murcia. Libro de Ponencias y Comunicaciones. Murcia. 1993
- Memoria Hospital General Universitario 1992. Murcia. 1993
- III Congreso de Atención Primaria de Salud. VIII Congreso Regional de Medicina Familiar Comunitaria. V Congreso Regional de Enfermería de Atención Primaria. Murcia. 1994
- Plan Autonómico sobre Drogas 1993-1996. Murcia. 1993
- Ley 4/94 de Salud de la Región de Murcia
- Ley 2/90 de creación del Servicio de Salud de la Región de Murcia
- El anciano en su casa. Murcia. 1994
- Guía Metodológica para la promoción de la seguridad y prevención de accidentes en el Medio Escolar. Murcia. 1994
- Catálogo de materiales de Educación para la Salud. Murcia. 1995
- Programa de Atención al Adulto. Murcia. 1995
- Seminario para la mejora de la calidad en la cumplimentación del Boletín Estadístico de Defunción. Murcia 1995

PUBLICACIONES PERIÓDICAS

Boletín Epidemiológico de Murcia

ISSN: 1130-0019

PUBLICACIONES

CENTRO REGIONAL DE ESTADÍSTICA DE MURCIA

Serie A. Anuarios

- Anuario Estadístico de la Región de Murcia. 1986, 1987, 1988, 1989, 1990, 1991, 1992-1993, 1994.
- Anuario de Comercio Exterior de la Región de Murcia. 1986, 1987, 1988, 1989, 1990, 1991, 1992, 1993, 1994.

Serie B. Estadísticas, Cuentas y Encuestas

- Padrón Municipal de Habitantes de la Región de Murcia. 1986 (3 vols.)
- Movimiento Natural de la Población de la Región de Murcia. 1986, 1987, 1988, 1989, 1990, 1991, 1992, 1993, 1994.
- Datos Demográficos de la Región de Murcia. 1987. (Agotado)
- Cuentas de las Administraciones Públicas de la Región de Murcia. 1988, 1988-1990, 1991-1992.
- Estadísticas Básicas de Mortalidad de la Región de Murcia. 1989, 1990, 1991, 1992, 1993, 1994.
- Censo de Locales de la Región de Murcia 1990. (*)
- Censos de Población y Vivienda de 1991 de la Región de Murcia. Avance de Resultados. (Agotado)
- Censos de Población y Vivienda de 1991 de la Región de Murcia. Principales Resultados. (Agotado)
- Censo de Población de 1991 de la Región de Murcia. Resultados Regionales. Tomo I.
- Censo de Población de 1991 de la Región de Murcia. Resultados Regionales. Tomo II.
- Censo de Población de 1991 de la Región de Murcia. Resultados Regionales. Tomo III.
- Censo de Población de 1991 de la Región de Murcia. Resultados Municipales. Tomo I.
- Censo de Población de 1991 de la Región de Murcia. Resultados Municipales. Tomo II.
- Censo de Población de 1991 de la Región de Murcia. Resultados Municipales. Tomo III.
- Censo de Población de 1991 de la Región de Murcia. Resultados Municipales. Tomo IV.
- Censo de Población de 1991 de la Región de Murcia. Entidades de Población.
- Censo de Vivienda de 1991 de la Región de Murcia.
- Elecciones Sindicales de 1990 en la Región de Murcia.

Serie C. Metodología

- Tablas Input-Output la Región de Murcia. Metodología. (Agotado)

Serie D. Estadísticas Rápidas

- Región de Murcia en cifras 1990. (Agotado)
- Región de Murcia en cifras 1994.
- Región de Murcia en cifras 1995.
- Cartagena en cifras 1989. (Agotado)
- Cartagena en cifras 1995.
- Lorca en cifras 1989. (Agotado)
- Lorca en cifras 1995.
- Murcia en cifras 1989. (Agotado)
- Murcia en cifras 1995.

Serie H. Estadísticas Históricas

- Diccionario Geográfico-Estadístico de España y sus posesiones de Ultramar. Región de Murcia (Pascual Madoz)
- Estadísticas Históricas de Población de la Región de Murcia.

Serie F. Directorios y Catálogos

- Entidades de Población de la Región de Murcia. Clasificación y delimitación. (Agotado)

SERVICIO DE ESTUDIOS Y COYUNTURA ECONÓMICA

- "Coyuntura Económica". Revista trimestral de coyuntura económica murciana.
- "Cuadernos de Economía Murciana". Revista anual de economía regional.
- Catálogo de fabricantes de conservas vegetales y jugos de la Región de Murcia. 1989. (Agotado)
- Los servicios a las empresas en la Región de Murcia.
- La Región de Murcia ante el Mercado Único de 1993.

SERVICIO PLANIFICACIÓN ECONÓMICA

- Programa de Desarrollo Regional de Murcia 1986-1988 (2 vols.). (Agotado)
- Programa de Desarrollo Regional de Murcia 1989-1992. (Agotado)
- Análisis Económico-Financiero de la Empresas de la Región de Murcia. 1990-1993.

(*) Edición muy limitada. Pueden solicitarse reproducción en fotocopias.

Información y pedidos:

DIRECCIÓN GENERAL DE ECONOMÍA Y PLANIFICACIÓN
C/Alejandro Seiquer, 11, 2º. 30001-MURCIA
Tfnos. (968) 362050-362051. Fax: (968) 362052