

ESTADÍSTICAS BÁSICAS DE MORTALIDAD EN LA REGIÓN DE MURCIA EN 1993

Región de Murcia
Consejería de Sanidad y Consumo
Consejería de Economía y Hacienda

PRESENTACIÓN

La publicación de las Estadísticas Básicas de Mortalidad en la Región de Murcia en 1993 es nuestro nuevo eslabón de la serie de estadísticas regionales de mortalidad, ejemplo de la coordinación intersectorial, que hay que mantener y potenciar entre las Consejerías de Sanidad y Política Social, y de Economía y Hacienda, en el seno de la Comunidad Autónoma de la Región de Murcia.

Tenemos en nuestras manos al quinto año de la serie de mortalidad que iniciamos con las estadísticas regionales de 1989. Un quinquenio no deja de ser un tiempo corto en la evolución de la administración, y en concreto de las estadísticas sanitarias, pero puede ser el momento preciso para la reflexión y el análisis, y así incorporar las pertinentes y adecuadas mejoras que todo proceso de adaptación y cambio debe tener entre sus objetivos.

Son múltiples las aplicaciones y utilidades de las estadísticas regionales, pero queremos resaltar aquellas que generan un provecho directo para la Región de Murcia, como son o han sido los diversos estudios epidemiológicos sobre el cáncer, las enfermedades cardiovasculares, las enfermedades infecciosas, entre otras contribuciones para un mejor conocimiento de los problemas de salud de los murcianos. Las Estadísticas Básicas de Mortalidad han sido una importante fuente de datos para la elaboración de diferentes programas de salud y del Plan Regional de Salud y son un instrumento imprescindible para su evaluación y seguimiento.

Agradecemos su colaboración, una vez más, a los profesionales médicos, al personal de los registros civiles, de los juzgados y de la delegación territorial del Instituto Nacional de Estadística, imprescindible para que la calidad de las estadísticas mejore cada año. Mención especial merece la encomiable labor y la profesionalidad del Centro Regional de Estadística y del Registro de Mortalidad de la Dirección General de Salud, que nos proveen de unas estadísticas vitales excelentes técnicamente y ricas en contenido que pueden satisfacer las demandas de los diferentes usuarios.

JOSÉ BERNAL ROLDÁN
Consejero de Economía y
Hacienda

FRANCISCO MARQUÉS FERNÁNDEZ
Consejero de Sanidad y
Política Social

Índice General

	Página
Presentación	5
Introducción	13
Material y métodos	15
Principales resultados	23
I. Estadísticas de mortalidad en la Región de Murcia	
I.1. Tasas brutas por 1.000 habitantes	33
I.2. Mortalidad específica por edad y sexo. Tasas por 100.000 habitantes	33
I.3. Defunciones por edad y grandes grupos de causas.	
Total	34
Hombres	36
Mujeres	38
I.4. Mortalidad específica por edad y grandes grupos de causas. Tasas por 100.000 habitantes.	
Total	40
Hombres	42
Mujeres	44
I.5. Mortalidad específica por edad y causas de la lista reducida. Tasas por 100.000 habitantes.	
Total	46
Hombres	52
Mujeres	58
I.6. Mortalidad específica por edad y causa detallada (999 rúbricas). Tasas por 100.000 habitantes.	
Total	64
Hombres	126
Mujeres	188
I.7. Nacimientos por área de salud, tipo de nacido y sexo	250
I.8. Defunciones de menores de 1 año por edad y sexo	250
I.9. Defunciones de menores de 1 año por edad y área de salud	250
I.10. Mortalidad infantil por subgrupos y sexo. Tasas por 1.000 nacidos vivos	251
I.11. Mortalidad infantil por área de salud y subgrupos. Tasas por 1.000 nacidos vivos	251
I.12. Años potenciales de vida perdidos por todas las causas, por área de salud y sexo	251
I.13. Años potenciales de vida perdidos por grandes grupos de causas y sexo	252
I.14. Años potenciales de vida perdidos por causas de la lista reducida y sexo	253
I.15. Razón de mortalidad estándar e intervalo de confianza al 95% por todas las causas, por áreas salud y sexo	256

I.16. Razón de mortalidad estándar e intervalo de confianza al 95% por grandes grupos de causas y áreas de salud	257
I.17. Razón de mortalidad estándar e intervalo de confianza al 95% por causas de la lista reducida y áreas de salud	258
I.18. Tablas de vida.	
Total	261
Hombres	261
Mujeres	262
II. Estadísticas de mortalidad por áreas de salud.	
II.1. Área de salud I (Murcia).	
II.1.1. Mortalidad específica por edad y sexo. Tasas por 100.000 habitantes	267
II.1.2. Defunciones por edad y grandes grupos de causas.	
Total	268
Hombres	270
Mujeres	272
II.1.3. Mortalidad específica por edad y grandes grupos de causas. Tasas por 100.000 habitantes.	
Total	274
Hombres	276
Mujeres	278
II.1.4. Mortalidad específica por edad y causas de la lista reducida. Tasas por 100.000 habitantes.	
Total	280
Hombres	286
Mujeres	292
II.1.5. Defunciones de menores de 1 año por edad y sexo	298
II.1.6. Mortalidad infantil por subgrupos y sexo. Tasas por 1.000 nacidos vivos	298
II.1.7. Años potenciales de vida perdidos según grandes grupos de causas y sexo	299
II.1.8. Años potenciales de vida perdidos según causas de la lista reducida y sexo	300
II.1.9. Razón de mortalidad estándar e intervalo de confianza al 95% según grandes grupos de causas y sexo	303
II.1.10. Razón de mortalidad estándar e intervalo de confianza al 95% según causas de la lista reducida y sexo	304
II.2. Área de salud II (Cartagena).	
II.2.1. Mortalidad específica por edad y sexo. Tasas por 100.000 habitantes	309
II.2.2. Defunciones por edad y grandes grupos de causas.	
Total	310
Hombres	312
Mujeres	314
II.2.3. Mortalidad específica por edad y grandes grupos de causas. Tasas por 100.000 habitantes.	
Total	316

	Página
Hombres.....	318
Mujeres	320
II.2.4. Mortalidad específica por edad y causas de la lista reducida. Tasas por 100.000 habitantes.	
Total	322
Hombres.....	328
Mujeres	334
II.2.5. Defunciones de menores de 1 año por edad y sexo	340
II.2.6. Mortalidad infantil por subgrupos y sexo. Tasas por 1.000 nacidos vivos	340
II.2.7. Años potenciales de vida perdidos según grandes grupos de causas y sexo	341
II.2.8. Años potenciales de vida perdidos según causas de la lista reducida y sexo	342
II.2.9. Razón de mortalidad estándar e intervalo de confianza al 95% según grandes grupos de causas y sexo	345
II.2.10. Razón de mortalidad estándar e intervalo de confianza al 95% según causas de la lista reducida y sexo	346
II.3. Área de salud III (Lorca).	
II.3.1. Mortalidad específica por edad y sexo. Tasas por 100.000 habitantes	351
II.3.2. Defunciones por edad y grandes grupos de causas.	
Total	352
Hombres.....	354
Mujeres	356
II.3.3. Mortalidad específica por edad y grandes grupos de causas. Tasas por 100.000 habitantes.	
Total	358
Hombres.....	360
Mujeres	362
II.3.4. Mortalidad específica por edad y causas de la lista reducida. Tasas por 100.000 habitantes.	
Total	364
Hombres.....	370
Mujeres	376
II.3.5. Defunciones de menores de 1 año por edad y sexo	382
II.3.6. Mortalidad infantil por subgrupos y sexo. Tasas por 1.000 nacidos vivos	382
II.3.7. Años potenciales de vida perdidos según grandes grupos de causas y sexo	383
II.3.8. Años potenciales de vida perdidos según causas de la lista reducida y sexo	384
II.3.9. Razón de mortalidad estándar e intervalo de confianza al 95% según grandes grupos de causas y sexo	387
II.3.10. Razón de mortalidad estándar e intervalo de confianza al 95% según causas de la lista reducida y sexo	388

II.4. Área de salud IV (Noroeste).	
II.4.1. Mortalidad específica por edad y sexo. Tasas por 100.000 habitantes	393
II.4.2. Defunciones por edad y grandes grupos de causas.	
Total	395
Hombres.....	396
Mujeres.....	398
II.4.3. Mortalidad específica por edad y grandes grupos de causas. Tasas por 100.000 habitantes.	
Total	400
Hombres.....	402
Mujeres.....	404
II.4.4. Mortalidad específica por edad y causas de la lista reducida. Tasas por 100.000 habitantes.	
Total	406
Hombres.....	412
Mujeres.....	418
II.4.5. Defunciones de menores de 1 año por edad y sexo	424
II.4.6. Mortalidad infantil por subgrupos y sexo. Tasas por 1. 000 nacidos vivos	424
II.4.7. Años potenciales de vida perdidos según grandes grupos de causas y sexo	425
II.4.8. Años potenciales de vida perdidos según causas de la lista reducida y sexo	426
II.4.9. Razón de mortalidad estándar e intervalo de confianza al 95% según grandes grupos de causas y sexo	429
II.4.10. Razón de mortalidad estándar e intervalo de confianza al 95% según causas de la lista reducida y sexo	430
II.5. Área de salud V (Altiplano).	
II.5.1. Mortalidad específica por edad y sexo. Tasas por 100.000 habitantes	435
II.5.2. Defunciones por edad y grandes grupos de causas.	
Total	436
Hombres.....	438
Mujeres.....	440
II.5.3. Mortalidad específica por edad y grandes grupos de causas. Tasas por 100.000 habitantes.	
Total	442
Hombres.....	444
Mujeres.....	446
II.5.4. Mortalidad específica por edad y causas de la lista reducida. Tasas por 100.000 habitantes.	
Total	448
Hombres.....	454
Mujeres.....	460
II.5.5. Defunciones de menores de 1 año por edad y sexo	466
II.5.6. Mortalidad infantil por subgrupos y sexo. Tasas por 1.000 nacidos vivos	466

II.5.7.	Años potenciales de vida perdidos según grandes grupos de causas y sexo	467
II.5.8.	Años potenciales de vida perdidos según causas de la lista reducida y sexo	468
II.5.9.	Razón de mortalidad estándar e intervalo de confianza al 95% según grandes grupos de causas y sexo	471
II.5.10.	Razón de mortalidad estándar e intervalo de confianza al 95% según causas de la lista reducida y sexo	472
II.6.	Área de salud VI (Vega del Segura-Comarca Oriental).	
II.6.1.	Mortalidad específica por edad y sexo. Tasas por 100.000 habitantes	477
II.6.2.	Defunciones por edad y grandes grupos de causas.	
	Total	478
	Hombres.....	480
	Mujeres	482
II.6.3.	Mortalidad específica por edad y grandes grupos de causas. Tasas por 100.000 habitantes.	
	Total	484
	Hombres.....	486
	Mujeres	488
II.6.4.	Mortalidad específica por edad y causas de la lista reducida. Tasas por 100.000 habitantes.	
	Total	490
	Hombres.....	496
	Mujeres	502
II.6.5.	Defunciones de menores de 1 año por edad y sexo	508
II.6.6.	Mortalidad infantil por subgrupos y sexo. Tasas por 1.000 nacidos vivos	508
II.6.7.	Años potenciales de vida perdidos según grandes grupos de causas y sexo	509
II.6.8.	Años potenciales de vida perdidos según causas de la lista reducida y sexo	510
II.6.9.	Razón de mortalidad estándar e intervalo de confianza al 95% según grandes grupos de causas y sexo	513
II.6.10.	Razón de mortalidad estándar e intervalo de confianza al 95% según causas de la lista reducida y sexo	514
III.	Estadísticas de mortalidad por municipios.	
III.1.	Defunciones según grandes grupos de causas, sexo y municipios.	
	Total.....	520
	Hombres	522
	Mujeres	524
Anexo 1:	Áreas de salud y municipios	529
Anexo 2:	Boletines estadísticos	531

Anexo 3: Estimación de la población en la Región de Murcia según edad y sexo por áreas de salud en 1993	539
Anexo 4: Lista reducida de causas de mortalidad	541

Introducción

Las Estadísticas Básicas de Mortalidad en la Región de Murcia corresponden a la presentación de los indicadores de mortalidad del año 1993, realizados en base a los datos de defunción de los residentes fallecidos en la Región de Murcia. Los resultados definitivos, que incluirán las defunciones de residentes murcianos ocurridas en otras Comunidades Autónomas serán publicados por el Instituto Nacional de Estadística (INE).

Esta obra se realiza conjuntamente entre el Centro Regional de Estadística (CREM) de la Dirección General de Economía y Planificación de la Consejería de Economía y Hacienda y la Unidad Técnica del Registro de Mortalidad del Servicio de Epidemiología, de la Dirección General de Salud de la Consejería de Sanidad y Política Social.

La edición de 1993 es la continuación de los cambios introducidos en la publicación de 1992, con innovaciones en el proceso de edición que abaratan costes e intentan mejorar la fiabilidad disminuyendo las erratas de transcripción e impresión.

El objetivo principal de la publicación es ofrecer al usuario indicadores sobre las causas de defunción, su distribución por edad, sexo y área geográfica, para de esta manera poder describir el nivel de salud de la población, identificar prioridades de intervención, planificar la distribución de recursos sanitarios, evaluar el impacto de programas de salud, y ser fuente de información en investigación operativa y etiológica para explorar determinadas hipótesis.

Material y Métodos

2.1.- Fuente de datos

Las variables necesarias para la elaboración de las estadísticas básicas de mortalidad son: la patología que causa la muerte, la edad, el sexo, y el municipio de residencia de la persona fallecida en la Región.

Defunciones

Los datos de defunciones proceden de los Boletines Estadísticos de Defunción (anexo 2) y de Parto, Nacimiento y Aborto (anexo 2) de los residentes fallecidos en la Región de Murcia correspondientes a 1993. Estos boletines son cumplimentados por los médicos junto con los Certificados Médicos Oficiales de Defunción que no tienen finalidad estadística.

Las causas de muerte se han obtenido del apartado de causas de la defunción del Boletín Estadístico de Defunción y del Boletín Estadístico de Parto, que son facilitados por el INE al CREM gracias al convenio de colaboración suscrito al efecto. Dado que los boletines son fuente primaria de información, se comprende la importancia de su correcta cumplimentación por parte del médico certificador.

El Registro de Mortalidad de la Consejería de Sanidad y Asuntos Sociales realiza la codificación de la causa básica de defunción (CBD) según las reglas de la CIE ¹, establece los procedimientos de detección de errores en la causa básica de defunción en función de las variables del boletín, elabora los controles formales de calidad y de comprensión médica, establece los indicadores útiles en la elaboración de los análisis de mortalidad, y su supervisión y verificación. El CREM ejecuta el proceso de grabación-depuración-validación-control de cobertura de las causas de defunción codificadas y de los datos complementarios contenidos en los boletines, diseña y elabora las aplicaciones informáticas necesarias para obtener los resultados, procesa en sus ordenadores la información y realiza la fotocomposición de la publicación.

No se incluyen en el análisis, las defunciones de los residentes murcianos ocurridas fuera de la comunidad autónoma, ni los no residentes fallecidos en la Región de Murcia, ni aquellos casos en que no consta el lugar de residencia.

De los Boletines Estadísticos de Defunción de residentes en Murcia en los que no se ha podido saber la edad (ningún caso en 1993), se presentan en las tablas de defunciones en la columna de «No consta la edad», y se excluyen del cálculo de los indicadores de mortalidad.

(1) Organización Panamericana de la Salud. Clasificación Internacional de Enfermedades. Novena revisión, 1975. Washington DC, USA. 1979.

Los abortos y nacidos vivos que mueren antes de las 24 horas de nacimiento tienen una consideración legal y administrativa específica, sus cifras se obtienen del Boletín Estadístico de Parto, Nacimiento y Aborto, a diferencia del resto que se obtienen del Boletín Estadístico de Defunción. Esta información se incluye en el cálculo de las tasas de la mortalidad infantil, de la mortalidad global, de la específica por grupos de edad y causas, y en las tablas de vida. Es de resaltar la infradeclaración que existe en las defunciones de prematuros y en las muertes fetales, que hace que puedan producirse discordancias con la realidad.

Población

Las fuentes de información han sido los datos de la población de derecho por municipio, edad y sexo del Padrón Municipal de Habitantes de 1986 en la Región de Murcia² - cuya fecha de referencia es el 1 de abril - y de la población de derecho según el Censo de Población de la Región de Murcia³ de 1991 - con fecha de referencia 1 de marzo-

Para el cálculo de la población mayor de 1 año por grupos de edad se utiliza la proyección por el método geométrico, cuya fórmula es:

$$a_{i, 1993} = a_{i, 1986} r^7$$

donde:

$$r = \sqrt[5]{a_{i, 1991} / a_{i, 1986}}$$

$a_{i, 1993}$ = número de habitantes para el grupo de edad i , en 1993.

$a_{i, 1991}$ = número de habitantes para el grupo de edad i , en 1991.

$a_{i, 1986}$ = número de habitantes para el grupo de edad i , en 1986.

El método de proyección geométrica produce una disminución muy marcada en los menores de 1 año, que no se corresponde con el suave descenso observado en los años precedentes, por lo que se utilizan modelos de regresión lineal, que con más detalle pueden verse en la publicación⁴.

(2) Centro Regional de Estadística de Murcia. Padrón Municipal de Habitantes 1986. Resumen de la Comunidad Autónoma. Murcia: Consejería de Economía, Industria y Comercio. Comunidad Autónoma de la Región de Murcia, 1988.

(3) Centro Regional de Estadística de Murcia. Censo de Población y Vivienda de 1991. Principales resultados. Murcia: Consejería de Economía, Hacienda y Fomento. Comunidad Autónoma de la Región de Murcia, 1993.

(4) Dirección General de Salud y Consumo: Servicio de Epidemiología. Proyecciones de la población de derecho en la Región de Murcia y sus Áreas de Salud, por grupos de edad y sexo. Período 1986-2000. Murcia. Consejería de Sanidad y Asuntos Sociales, 1995

Una vez realizadas las proyecciones, la diferencia obtenida entre la suma de las proyecciones de los grupos de edad y la proyección de todas las edades se ha repartido entre los grupos de edad, excepto los menores de una año. Idéntico procedimiento se ha utilizado para ponderar los resultados de las proyecciones de las áreas de salud en relación al total regional. Se asume que la proyección de todas las edades y la del total regional por sus magnitudes son las más estables.

Las proyecciones se realizan para hombres y ambos sexos, obteniéndose las cifras de mujeres por diferencia.

2.2.- Circuito de la información (figura 1)

2.3.- Proceso de codificación y detección de errores

2.3.1.- Exhaustividad

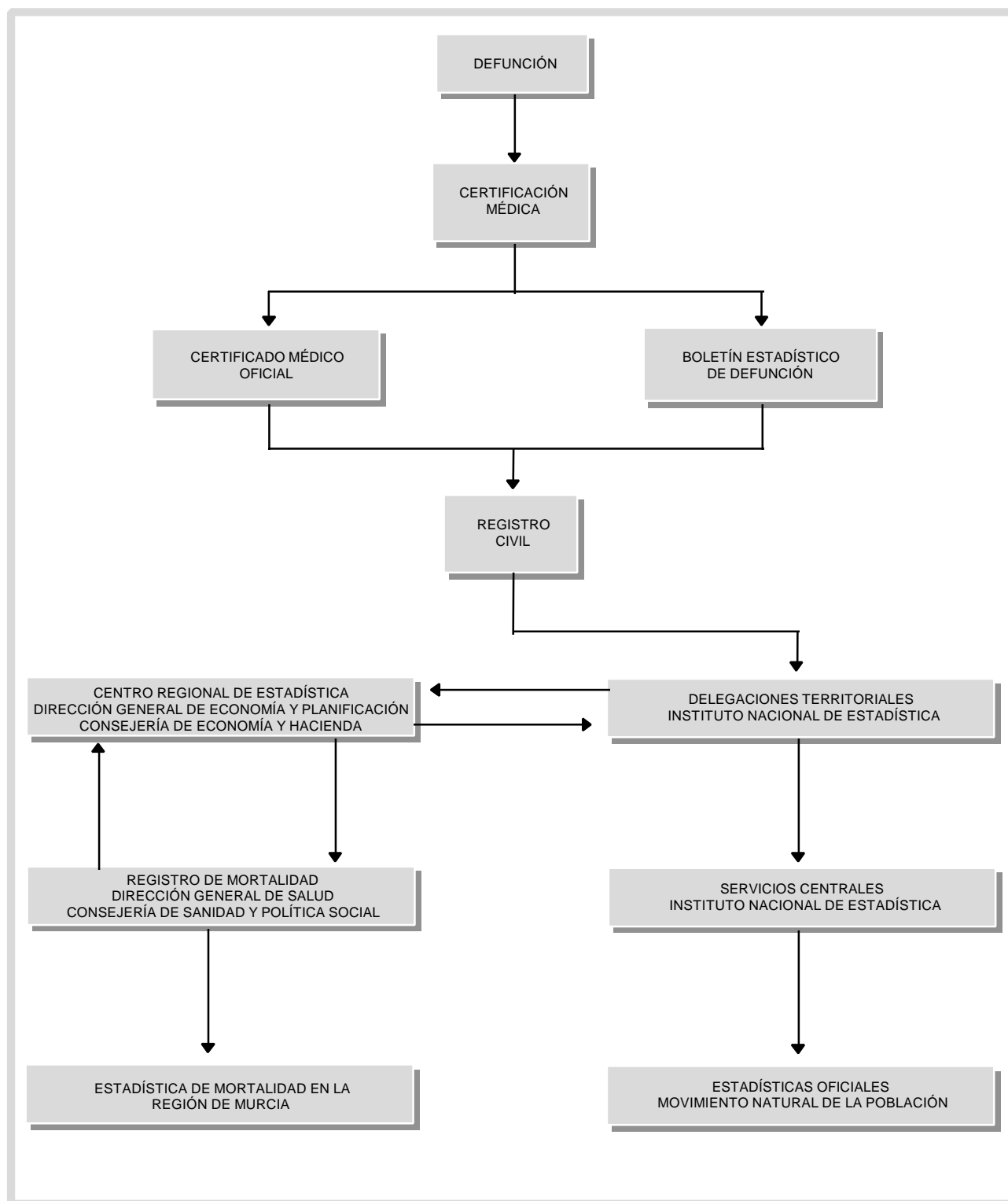
Se realiza la verificación de los boletines para detectar posibles errores en el Registro Civil, observando que la numeración sea correlativa en el volumen y la página donde están inscritas las defunciones

2.3.2.- Programa de garantía de calidad

Se realiza una entrevista telefónica estructurada con el médico declarante, con el registro civil o con el juzgado, para recabar más información, si los boletines que contienen causas mal definidas de la sección XVI de la CIE, otras rúbricas consensuadas entre el INE y los RRMM (ej. paro cardíaco, senilidad, insuficiencia respiratoria), causas infrecuentes (menos de cinco casos en España durante 1985-1987) o que son de especial relevancia en salud pública, los boletines con literales ilegibles o con siglas y/o abreviaturas de difícil interpretación o con causas incoherentes en relación a la edad y sexo. Si en la entrevista se obtienen resultados positivos, se procede a cambiar la causa básica de defunción asignada.

Durante el año 1993 entraron en el programa de garantía de calidad 215 boletines estadísticos, lo que supuso un total de 453 llamadas telefónicas de verificación o mejora, con resultado positivo (cambio de código a una causa, que no sea mal definida) en el 56,3% de los boletines seleccionados.

FIG. 1 CIRCUITO DE LA INFORMACIÓN DE MORTALIDAD EN LA REGIÓN DE MURCIA.



2.3.3.- Codificación y revisión

Los boletines son codificados por lotes de asignación mensual, por un equipo de dos sanitarios expertos en la utilización del manual de la CIE, 9ª revisión, que asignan la causa básica de defunción. Como procedimiento de control se recodifican de todos los boletines y posteriormente se escoge de forma aleatoria una muestra del 5% que comprueba el médico del registro como revisión final.

2.3.4.- Controles en la cumplimentación

También son codificadas las variables indicativas de la calidad en la cumplimentación de las causas de defunción de los boletines. Estos controles cubren dos áreas:

- 1) Aspectos formales de los boletines: boletines en blanco, letra ilegible, sin número de colegiado, ni firma del médico, utilización de siglas y abreviaturas.
- 2) Indicadores del grado de conocimiento por parte del médico de los criterios de certificación: más de una causa en el apartado de causa inicial, ausencia de secuencia lógica entre las causas declaradas.

Para el año 1993, los resultados de la calidad en la cumplimentación son:

- Letra ilegible	36 (0,42%)
- Utilización de siglas y abreviaturas	1.609 (18,91%)
- No existe secuencia lógica	2.883 (33,88%)
- Varias causas en la causa inicial	816 (9,59%)

2.4.- Construcción de indicadores

2.4.1.- Clasificación de las defunciones

Las causas de muerte están presentadas en agrupaciones diferentes. La lista tabular de los XVII Grandes Grupos de Causas de la CIE, 9ª revisión, se utiliza para presentar las cifras absolutas y las tasas específicas por edad y sexo, la razón de mortalidad estándar, y los años potenciales de vida perdidos para la Región de Murcia y sus áreas de salud. La lista detallada de enfermedades de la CIE (999 rúbricas) para presentar las tasas específicas por edad y sexo. La Lista Reducida, elaborada por la Unidad Técnica del Registro de Mortalidad de la agrupación de códigos de la lista de Categorías de 3 dígitos (lista detallada) de la CIE, en 76 rúbricas, según criterios de magnitud y vulnerabilidad, en tasas específicas, razón de mortalidad estándar, y años potenciales de vida perdidos, por edad y sexo, para la Región de Murcia y sus áreas de salud. La equivalencia de las rúbricas de la Lista Reducida con la Lista Detallada figura en el anexo 4.

La Sección XVII (traumatismos y envenenamientos) se codifica según normas internacionales de codificación de las causas de muerte por la clasificación suplementaria de causas externas de traumatismos y envenenamientos (clave E) de la CIE.

2.4.2.- Métodos estadísticos

2.4.2.1.- Indicadores de mortalidad

Las tasas globales se expresan en defunciones por 1.000 habitantes, y las tasas específicas por 100.000 habitantes; en el caso de causas de mortalidad exclusivas de un sexo, la población a riesgo es la de su sexo, incluso en las tablas de totales (ambos sexos). El cálculo del total de años potenciales de vida perdidos no coincide exactamente con la suma de los parciales de años potenciales de vida, por el efecto del redondeo en números enteros. La suma de la razón de mortalidad estándar se mide en porcentajes, considerando como 100% a toda la Región de Murcia.

TASAS (globales, por edad, sexo, causa específica)

Tasa = (Número de defunciones / población a riesgo) x 10ⁿ

Mortalidad infantil

$$\text{Tasa de mortalidad infantil (TMI)} = \frac{\text{nacidos vivos muertos } < 1\text{año}}{\text{total nacidos vivos en el período}} \times 10^3$$

$$\text{Tasa de mortalidad neonatal (TMN)} = \frac{\text{nacidos vivos muertos } < 28 \text{ días}}{\text{total nacidos vivos en el período}} \times 10^3$$

$$\text{Tasa de mortalidad neonatal precoz (TMNP)} = \frac{\text{nacidos vivos muertos } < 7 \text{ días}}{\text{total nacidos vivos en el período}} \times 10^3$$

$$\text{Tasa de mortalidad neonatal tardía (TMNT)} = \frac{\text{nacidos vivos muertos entre 7 y 28 días}}{\text{total nacidos vivos en el período}} \times 10^3$$

$$\text{Tasa de mortalidad posneonatal (TMPN)} = \frac{\text{nacidos vivos muertos } > 28 \text{ días y } < 1\text{año}}{\text{total nacidos vivos en el período}} \times 10^3$$

$$\text{Tasa de mortalidad perinatal (TMP)} = \frac{\text{nacidos muertos } > 28 \text{ semanas de gestación} + \text{nacidos vivos muertos } < 7 \text{ días}}{\text{nacidos muertos } > 28 \text{ semanas de gestación} + \text{total nacidos vivos en el período}} \times 10^3$$

Años Potenciales de Vida Perdidos (APVP)

Se considera como límite de edad de mortalidad prematura a los 70 años en ambos sexos.

$$APVP = \sum_{i=1}^{69} a_i d_i = \sum_{i=1}^{69} (70-i-0,5) d_i$$

d_i = defunciones entre las edades i e $i+1$ años.

a_i = años de vida que quedan hasta los 70 años cuando la muerte ocurre entre las edades de i e $i+1$ es igual a $70-(i-0,5)$, asumiendo una distribución uniforme de defunciones dentro de los grupos de edad, en donde i representa la edad del último cumpleaños.

$$\text{Media} = APVP / \sum_{i=1}^{69} d_i$$

$$DE = \sqrt{\frac{\sum_{i=1}^{69} d_i (a_i - \text{Media})^2}{\sum_{i=1}^{69} d_i}}$$

Razón de Mortalidad Estándar (RME)

$$RME = 100 \times (DO/DE)$$

DO: Defunciones observadas en el ámbito geográfico.

DE: Defunciones esperadas. Se calculan multiplicando las tasas estándar específicas del grupo de edad por los grupos de población correspondiente.

El intervalo de confianza (IC) al 95% se ha calculado con la fórmula siguiente:

$$IC\ 95\% = RME \pm 1,96\ EE;$$

$$EE = 100 \times (\sqrt{DO/DE})$$

Tablas de Vida

Las tablas de vida se han realizado por el método recomendado por la OMS ⁵. Las abreviaturas utilizadas en las tablas tienen el siguiente significado:

P(i): Población en ese grupo de edad.

D(i): Defunciones en ese grupo de edad.

M(i): Tasa de mortalidad en ese grupo de edad.

A(i): Fracción de años vividos. Se calcula por las edades incluidas en el intervalo, fracción del año que ha vivido una persona desde su último aniversario hasta su defunción.

Q(i): Probabilidad de morir en el intervalo. Está basada en las tasas y en la fracción de años vividos.

l(i): Número de personas vivas al inicio del intervalo. Se considera una cohorte ficticia de 100.000 personas.

d(i): Número de personas de la cohorte ficticia que mueren durante el intervalo aplicando la probabilidad de morir Q.

L(i): Número de años vividos en el intervalo.

T(i): Número total de años vividos por la cohorte más allá del intervalo.

E(i): Esperanza de vida expresada en años, observada para el intervalo de edad.

2.5. División Territorial

El nivel más desagregado de división territorial que se presenta son las Áreas de Salud establecidas en el Mapa Sanitario de la Región de Murcia ⁶ (Anexo I) y por municipios.

Los boletines estadísticos no dan información de la pedanía (diputación) de residencia del fallecido/a. Según el Mapa Sanitario de la Región de Murcia ⁶, las pedanías de Ramonete, Morata y Ganobillo del municipio de Lorca pertenecen al Área de Salud 2 (Cartagena), y las pedanías de Lobosillo y Los Conesas del municipio de Murcia se adscriben al Área de Salud 2 (Cartagena). Los indicadores de mortalidad por Área de Salud se elaboran a partir de las defunciones por municipio de residentes. Al no coincidir, las pedanías antes mencionadas, con el Área de Salud de su municipio, puede dar lugar a mínimas imprecisiones a nivel de decimales, en determinados indicadores por Área de Salud.

(5) Chin Long Chiang. Life table and mortality analysis. World Health Organization. Geneva.

(6) Orden de la Consejería de Sanidad, de 11 de enero de 1991, por la que se aprueba el Mapa Sanitario de la Región de Murcia (BORM de 4 de febrero de 1991).



ESTADÍSTICAS
DE MORTALIDAD
EN LA REGIÓN DE MURCIA

Principales resultados

Región de Murcia

La tasa de mortalidad por todas las causas es de 7,8 fallecidos por cada mil habitantes residentes en la Región de Murcia, que corresponden a 8.279 defunciones. La tasa de mortalidad es 8,3 por mil en los hombres y 7,3 en las mujeres (Tabla I.1).

En los hombres las principales causas de muerte son las enfermedades cardiocirculatorias (33,7%), las enfermedades neoplásicas (27,5%), a mitad de camino la patología respiratoria (12,8%), y a igual distancia y prácticamente emparejadas las causas externas de traumatismos y envenenamientos (6,6%) con las enfermedades digestivas (6,2%). En las mujeres destacan por su magnitud en relación a los hombres, las enfermedades del aparato circulatorio (47,6%), y éstas sobre las neoplasias (18,5%), las enfermedades respiratorias (8,8%) y las causas endocrino-inmunológicas (4,9%) (Tablas I.3 e I.4, y cuadro1)

CUADRO 1: MORTALIDAD POR GRANDES GRUPOS DE CAUSAS Y SEXO. REGIÓN DE MURCIA, 1993.

Grandes grupos de causas	AMBOS SEXOS			HOMBRES			MUJERES		
	Casos	%	Tasa	Casos	%	Tasa	Casos	%	Tasa
I Infecciosas	82	1,0	7,72	43	1,0	8,23	39	1,0	7,23
II Neoplasias	1.923	23,2	181,15	1.193	27,5	228,45	730	18,5	135,36
III Endocrino-inmunológicas	345	4,2	32,50	153	3,5	29,30	192	4,9	35,60
IV Sangre	32	0,4	3,01	13	0,3	2,49	19	0,5	3,52
V Transtornos mentales	182	2,2	17,14	67	1,5	12,83	115	2,9	21,32
VI Nerviosas y de sentidos	111	1,3	10,46	58	1,3	11,11	53	1,3	9,83
VII Cardiovasculares	3.338	40,3	314,45	1.463	33,7	280,15	1.875	47,6	347,66
VII Aparato respiratorio	899	10,9	84,69	554	12,8	106,08	345	8,8	63,97
IX Aparato digestivo	438	5,3	41,26	267	6,2	51,13	171	4,3	31,71
XI Genitourinarias	215	2,6	20,25	97	2,2	18,57	118	3,0	21,88
XII Complicaciones embarazo	0	0,0	0,00	0	0,0	0,00	0	0,0	0,00
XIII Piel	17	0,2	1,60	6	0,1	1,15	11	0,3	2,04
XIV Ósteo-musculares	52	0,6	4,90	18	0,4	3,45	34	0,9	6,30
XV Anomalías congénitas	36	0,4	3,39	14	0,3	2,68	22	0,6	4,08
XVI Perinatales	41	0,5	3,86	25	0,6	4,79	16	0,4	2,97
XVII Mal definidas	194	2,3	18,28	82	1,9	15,70	112	2,8	20,77
XVIII Causas externas	374	4,5	35,23	287	6,6	54,96	87	2,2	16,13
Todas las causas	8.279	100,0	779,90	4.340	100,0	831,06	3.939	100,0	730,37

% = porcentaje sobre el total de casos por sexo

Tasa específica por 100.000 habitantes

Esperanza de vida

La esperanza de vida al nacer es en la Región de Murcia de 77,95 años (Tabla I.18), siendo 6,7 años mayor en las mujeres (81,30 años) que en los hombres (74,59 años). La esperanza de vida es siempre mayor en las mujeres respecto a los hombres en todos los grupos de edad.

Mortalidad proporcional por grupos de edad

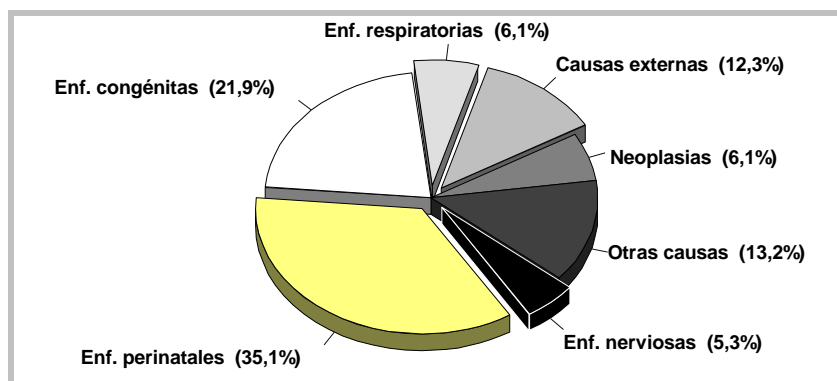
Hasta los 14 años

Las enfermedades originadas en el período perinatal (35,1%) y las anomalías congénitas (21,9%) son los principales grupos de grandes causas (gráfico 1), seguidos de los traumatismos y envenenamientos (12,3%), las enfermedades respiratorias (6,1%) y neoplásicas (6,1%). En los hombres y en las mujeres se mantiene la misma ordenación que en el total para las tres primeras causas.

GRÁFICO

MORTALIDAD PROPORCIONAL POR GRANDES GRUPOS DE CAUSAS. HASTA LOS 14 AÑOS. AMBOS SEXOS. REGIÓN DE MURCIA, 1993.

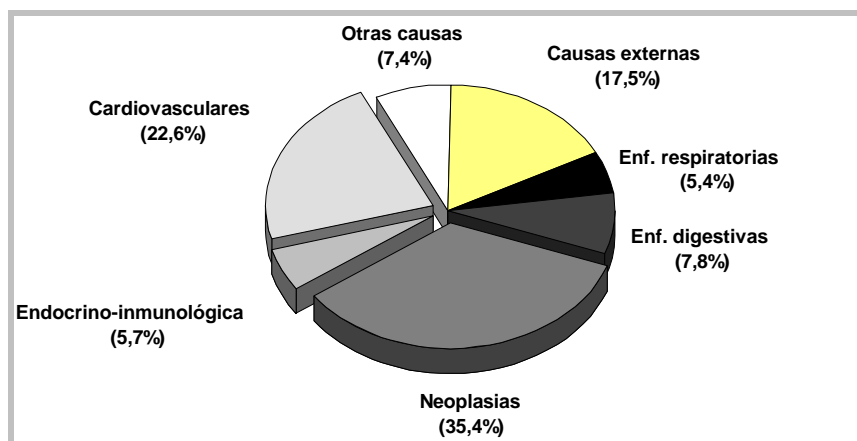
1:



GRÁFICO

MORTALIDAD PROPORCIONAL POR GRANDES GRUPOS DE CAUSAS. DE 15 A 64 AÑOS. AMBOS SEXOS. REGIÓN DE MURCIA, 1993.

2:



De 15 a 64 años

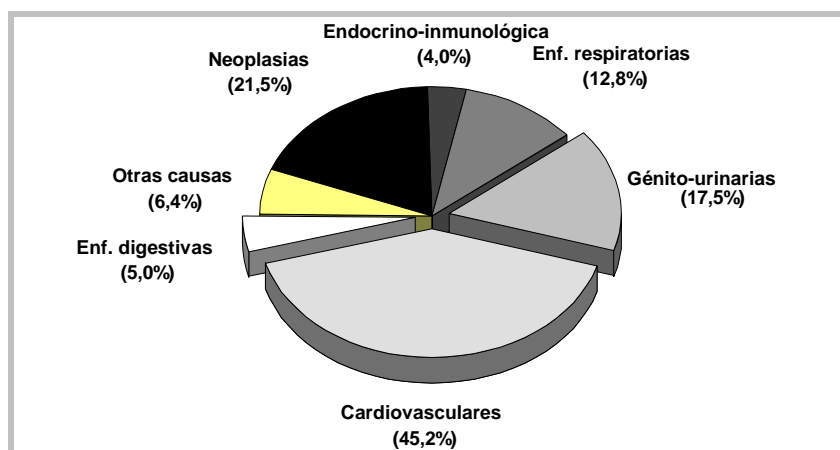
En este grupo de edad la mayor contribución la presentan en las neoplasias (35,4%) y en las enfermedades cardiocirculatorias (22,6%) y en los traumatismos y envenenamientos (17,5%) (gráfico 2). Además de las tres causas citadas, los hombres y las mujeres coinciden en tener a las enfermedades del aparato digestivo como el cuarto gran grupo de mortalidad.

Mayores de 64 años

En los mayores de 64 años edad predomina la mortalidad por enfermedades del aparato circulatorio (45,2%), con los tumores en segunda posición (21,5%), seguidos de las enfermedades respiratorias (12,8%) y de las enfermedades digestivas (5%) (gráfico 3). Los hombres presentan las mismas cuatro primeras causas de mortalidad, pero en las mujeres cambia la cuarta causa de muerte por las enfermedades endocrinas.

GRÁFICO 3:

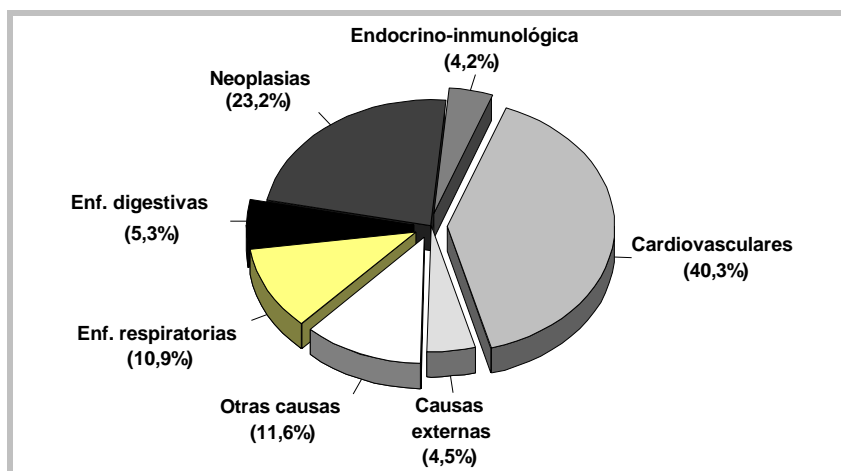
MORTALIDAD PROPORCIONAL POR GRANDES GRUPOS DE CAUSAS. DE MAYORES DE 64 AÑOS. AMBOS SEXOS. REGIÓN DE MURCIA, 1993.



GRÁFICO

4:

MORTALIDAD PROPORCIONAL POR GRANDES GRUPOS DE CAUSAS. TODAS LAS EDADES. AMBOS SEXOS. REGIÓN DE MURCIA, 1993.



CUADRO 2: PRINCIPALES GRANDES GRUPOS DE CAUSAS DE MUERTE POR GRUPOS DE EDAD. AMBOS SEXOS. REGIÓN DE MURCIA, 1993.

Grupo de edad	Grandes grupos de causas	Casos	Tasa
< de 1 año	Enfermedades perinatales	38	290,10
	Anomalías congénitas	18	137,42
	Mal definidas	7	53,44
De 1 a 4 años	Anomalías congénitas	6	11,66
	Causas externas	6	11,66
	Enfermedades perinatales	2	3,89
De 5 a 14 años	Causas externas	7	4,26
	Neoplasias	5	3,04
	Enfermedades del sistema nervioso	4	2,43
De 15 a 24 años	Causas externas	67	34,81
	Neoplasias	15	7,79
	Enfermedades cardiocirculatorias	9	4,68
De 25 a 34 años	Causas externas	56	32,76
	Enfermedades endocrino-inmunológicas	23	13,46
	Enfermedades cardiocirculatorias	15	8,78
De 35 a 44 años	Causas externas	45	35,42
	Neoplasias	45	35,42
	Enfermedades cardiocirculatorias	27	21,25
De 45 a 54 años	Neoplasias	137	134,77
	Enfermedades cardiocirculatorias	74	72,79
	Neoplasias	38	37,38

De 55 a 64 años	Neoplasias	352	324,00
	Enfermedades cardiocirculatorias	233	214,46
	Enfermedades del aparato digestivo	77	70,87
De 65 a 74 años	Neoplasias	651	796,04
	Enfermedades cardiocirculatorias	607	742,24
	Enfermedades del aparato respiratorio	172	210,32
> de 74 años	Enfermedades cardiocirculatorias	2.371	4.697,75
	Neoplasias	705	1.396,84
	Enfermedades del aparato respiratorio	634	1.256,17

La tasa específica se expresa en fallecidos por 100.000 habitantes del grupo de edad de referencia.

Mortalidad por causas específicas

Las enfermedades cerebrovasculares y las isquémicas del corazón son las dos primeras causas específicas de mortalidad en ambos sexos (Ver cuadro 3), aunque las mujeres presentan una magnitud mayor en la mortalidad cerebrovascular que los hombres (tasa de 134,06 por 100.00 frente a 93,06) (Ver cuadros 4 y 5). En tercer lugar se encuentra el cáncer de pulmón en los hombres (tasa de 63,77) y la diabetes en las mujeres (tasa de 30,59). La enfermedad pulmonar obstructiva crónica y enfermedades afines se sitúan en la cuarta posición en ambos sexos (63,38 en los hombres y 27,26 en las mujeres). La cirrosis en los hombres (26,23) y en cáncer de mama en las mujeres (22,06) ocupa el quinto lugar, seguido de los accidentes de tráfico en los hombres (19,91) y las entidades mal definidas (20,77) en las mujeres.

CUADRO 3: PRIMERAS CAUSAS DE MORTALIDAD DE LA LISTA REDUCIDA. AMBOS SEXOS. REGIÓN DE MURCIA, 1993.

Códigos y Causas de la lista reducida	Casos	%	Tasa
50. Enfermedades cerebrovasculares	1.209	14,6	113,89
47. Enfermedades isquémicas del corazón	892	10,8	84,03
21. Cáncer de pulmón	361	4,4	34,01
55. Bronquitis, enfisema, asma	478	5,8	45,03
36. Diabetes Mellitus	250	3,0	23,55

69. Entidades mal definidas	187	2,3	17,62
58. Cirrosis y otras	185	2,2	17,43
60. Nefritis, síndrome nefrótico, nefrosis	164	2,0	15,45
54. Neumonía	152	1,8	14,32
13. Cáncer de intestino grueso	111	1,3	12,91
Otras causas	4.290	51,8	407,20
Total	8.279	100,0	779,90

Tasa específica por 100.000 habitantes.
Se excluyen las causas propias de cada sexo.

CUADRO 4: PRIMERAS CAUSAS DE MORTALIDAD DE LA LISTA REDUCIDA. HOMBRES. REGIÓN DE MURCIA, 1993.

Códigos y Causas de la lista reducida	Casos	%	Tasa
50. Enfermedades cerebrovasculares	486	11,2	93,06
47. Enfermedades isquémicas del corazón	464	10,7	88,85
21. Cáncer de pulmón	333	7,7	63,77
55. Bronquitis, enfisema, asma... ..	331	7,6	63,38
58. Cirrosis y otras	137	3,2	26,23
70. Accidentes de vehículos a motor	104	2,4	19,91
36. Diabetes Mellitus.....	85	2,0	16,28
69. Entidades mal definidas	75	1,7	14,36
15. Cáncer de intestino grueso	72	1,7	13,79
60. Nefritis, síndrome nefrótico, nefrosis	69	1,6	13,21
Otras causas	2.253	51,9	431,42
Total	4.340	100,0	831,06

Tasa específica por 100.000 hombres.

CUADRO 5: PRIMERAS CAUSAS DE MORTALIDAD DE LA LISTA REDUCIDA. MUJERES. REGIÓN DE MURCIA, 1993.

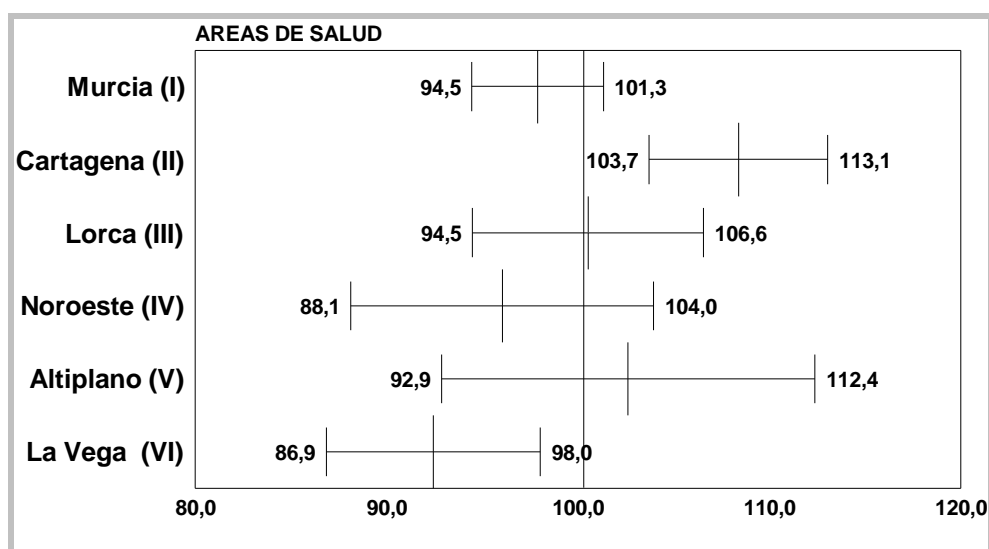
Códigos y Causas de la lista reducida	Casos	%	Tasa
50. Enfermedades cerebrovasculares	723	18,4	134,06
47. Enfermedades isquémicas del corazón	428	10,9	79,36
36. Diabetes Mellitus	165	4,2	30,59
55. Bronquitis, enfisema, asma	147	3,7	27,26
24. Cáncer de mama	119	3,0	22,06
69. Entidades mal definidas	63	1,6	20,77
60. Nefritis, síndrome nefrótico, nefrosis	90	2,3	17,61
51. Arteriosclerosis	77	2,0	14,28
54. Neumonía	70	1,8	12,98
46. Enfermedad hipertensiva	68	1,7	12,61
Otras causas	2.057	52,2	381,41
Total	3.939	100,0	730,37

Tasa específica por 100.000 mujeres.

GRÁFICO

RAZÓN DE MORTALIDAD ESTÁNDAR (RME) POR TODAS LAS CAUSAS Y ÁREAS DE SALUD. AMBOS SEXOS, 1993.

5:



RME EN % (REGIÓN DE MURCIA = 100%)

Años potenciales de vida perdidos

El indicador años potenciales de vida perdidos, que expresa una aproximación a la mortalidad prematura, es en la Región de Murcia, en promedio de unos 14 años menos por persona

fallecida y residente en la Comunidad Autónoma (Tabla I.12). Los hombres representan el 71,6% de la mortalidad precoz y las mujeres el 28,4% restante.

Los grandes grupos de causas que sustraen más años de vida son las neoplasias (27,6%), las causas externas (26,1%), las enfermedades cardiovasculares (17,7%) y las entidades endocrino-inmunológicas (7,2%). Los hombres por su mayor aportación en años de vida perdidos presentan la misma secuencia: neoplasias (29,2%), causas externas (23,8%), aparato circulatorio (18,3%) y endocrino-inmunológicas (8,2%). En las mujeres la primera gran causa son las neoplasias (37,1%), las causas externas (18,1%), la patología cardiovascular 16,1%) y también a diferencia de los hombres las enfermedades digestivas (5,9%) (Tabla I.13).

En los hombres las causas específicas de mortalidad que restan más años de vida son los accidentes de tráfico (12,6%), la enfermedad isquémica del corazón (7,6%), el cáncer de pulmón (7,5%), el Sida (6,6%), los suicidios (4,3%) y la cirrosis hepática (4,2%). En las mujeres la mayor mortalidad prematura se da por cáncer de mama (9,3%), accidentes de tráfico (9,1%), anomalías congénitas (5,3%), enfermedad cerebrovascular (4,8%), la enfermedad isquémica del corazón (4,6%), y por cirrosis hepática (4,1%) (Tabla I.14).

Áreas de Salud

El Área de Salud de Murcia no registra diferencias significativas en relación al conjunto regional, ni en grandes grupos de causas, ni en enfermedades específicas relevantes, ni por sexo.

Destaca el Área de Salud de Cartagena por presentar mayor mortalidad que el conjunto regional en ambos sexos y en los hombres. Esta mayor mortalidad está localizada en las enfermedades del aparato cardiocirculatorio (tabla II.2.9) y es sobretodo debida a la enfermedad isquémica coronaria en los hombres (tabla II.2.10).

El Área de Lorca registra un exceso de mortalidad para las causas Mal-definidas en ambos sexos y en las mujeres, pero una menor mortalidad para los accidentes de tráfico tanto en hombres como en mujeres (tabla II.3.10).

La mortalidad general en el Área del Noroeste es menor que la regional en los hombres, debida a las menores tasas en los tumores y en las enfermedades del aparato circulatorio. La mortalidad por arteriosclerosis es menor que la regional (tabla II.4.10). Las mujeres registran un exceso de mortalidad cardiocirculatoria y menor mortalidad por causas Mal-definidas (tabla II.4.9).

El Área del Altiplano presenta la paradoja de una mayor mortalidad por enfermedades cerebrovasculares y menor mortalidad por enfermedades isquémicas del corazón en los hombres, a la vez que una menor mortalidad por enfermedades hipertensivas en las mujeres (tabla II.5.10).

El Área de Salud de la Vega del Segura-Comarca Oriental obtiene una mortalidad menor para todas las causas en ambos sexos y en los hombres (tabla II.6.9). A esta menor mortalidad en los hombres contribuyen las enfermedades infecciosas y parasitarias y las endocrino-inmunológicas, específicamente la diabetes mellitus (tablas II.6.9 y 10) .

En números absolutos son las Áreas de Salud de Murcia y de Cartagena las que más años de vida potenciales pierden, sobretodo para el caso de los hombres (29,01% y 19,70% respectivamente), pero ninguna de las Áreas de Salud difiere significativamente del promedio regional (14,38 años) en años perdidos por personas fallecida (Tabla I.12).

I.1 TASAS BRUTAS POR 1.000 HABITANTES.

	TOTAL	Hombres	Mujeres
Tasa bruta	7,80	8,31	7,30

I.2 MORTALIDAD ESPECÍFICA POR EDAD Y SEXO. TASAS POR 100.000 HABITANTES.

GRUPOS DE EDAD	TOTAL	Hombres	Mujeres
TOTAL.....	779,90	831,06	730,37
Menos de 1 año	549,66	604,63	490,66
De 1 a 4 años	36,91	41,36	32,15
De 5 a 9 años	11,31	8,31	14,43
De 10 a 14 años	16,02	26,89	4,41
De 15 a 19 años	54,87	75,17	33,78
De 20 a 24 años	60,48	86,31	33,87
De 25 a 29 años	78,78	122,78	34,04
De 30 a 34 años	74,33	130,68	19,27
De 35 a 39 años	123,06	185,82	61,13
De 40 a 44 años	156,33	236,03	79,25
De 45 a 49 años	261,18	356,69	168,09
De 50 a 54 años	358,21	535,43	195,66
De 55 a 59 años	577,85	759,41	388,41
De 60 a 64 años	983,18	1.451,53	561,32
De 65 a 69 años	1.509,49	2.125,88	960,25
De 70 a 74 años	3.295,15	4.584,83	2.323,49
De 75 y más años	9.492,58	10.949,65	8.648,58

1.3. DEFUNCIONES POR EDAD Y GRANDES GRUPOS DE CAUSAS. TOTAL.

GRANDES GRUPOS	TOTAL	Menos de 1 año	De 1 a 4 años	De 5 a 9 años	De 10 a 14 años	De 15 a 19 años	De 20 a 24 años	De 25 a 29 años	De 30 a 34 años	De 35 a 39 años
TOTAL.....	8.279	72	19	8	15	53	58	70	61	80
I Enfermedades infecciosas y parasitarias	82	2	1	-	-	2	1	-	-	3
II Tumores	1.923	-	2	2	3	6	9	4	7	17
III Enfermedades de las glándulas endocrinas, de la nutrición, del metabolismo y trastornos de la inmunidad	345	1	-	2	-	1	3	11	12	11
IV Enfermedades de la sangre y de los órganos hematopoyéticos	32	-	-	-	-	-	-	1	-	-
V Trastornos mentales	182	-	-	-	-	-	1	1	-	2
VI Enfermedades del sistema nervioso y de los órganos de los sentidos	111	1	1	-	4	4	1	1	2	1
VII Enfermedades del aparato circulatorio	3.338	-	1	-	1	6	3	12	3	12
VIII Enfermedades del aparato respiratorio	899	4	-	-	3	3	-	5	1	3
IX Enfermedades del aparato digestivo	438	-	-	-	-	-	-	1	7	6
X Enfermedades del aparato genitourinario	215	-	-	-	-	-	-	-	1	-
XI Complicaciones del embarazo, del parto y del puerperio	-	-	-	-	-	-	-	-	-	-
XII Enfermedades de la piel y del tejido celular subcutáneo	17	-	-	-	-	-	-	-	-	-
XIII Enfermedades del sistema osteomuscular y del tejido conjuntivo	52	-	-	-	-	-	-	-	-	-
XIV Anomalías congénitas	36	18	6	1	-	3	1	-	-	2
XV Ciertas afecciones originadas en el período perinatal	41	38	2	-	-	-	-	1	-	-
XVI Signos, síntomas y estados morbosos mal definidos	194	7	-	-	-	-	-	2	3	-
XVII Traumatismos y envenenamientos ...	374	1	6	3	4	28	39	31	25	23



I.3. DEFUNCIONES POR EDAD Y GRANDES GRUPOS DE CAUSAS. TOTAL.

GRANDES GRUPOS	De 40 a 44 años	De 45 a 49 años	De 50 a 54 años	De 55 a 59 años	De 60 a 64 años	De 65 a 69 años	De 70 a 74 años	De 75 y más años	NO CONSTA
TOTAL.....	97	135	179	304	546	764	1.027	4.791	-
I Enfermedades infecciosas y parasitarias	1	5	3	5	8	4	7	40	-
II Tumores	28	62	75	120	232	302	349	705	-
III Enfermedades de las glándulas endocrinas, de la nutrición, del metabolismo y trastornos de la inmunidad.....	9	11	6	8	18	30	49	173	-
IV Enfermedades de la sangre y de los órganos hematopoyéticos	-	-	-	-	3	-	2	26	-
V Trastornos mentales	-	-	-	-	7	12	12	147	-
VI Enfermedades del sistema nervioso y de los órganos de los sentidos	2	1	2	3	15	14	13	46	-
VII Enfermedades del aparato circulatorio	15	21	53	89	144	231	376	2.371	-
VIII Enfermedades del aparato respiratorio	5	4	7	19	39	67	105	634	-
IX Enfermedades del aparato digestivo	13	12	8	33	44	56	50	208	-
X Enfermedades del aparato genitourinario	-	1	-	4	11	14	31	153	-
XI Complicaciones del embarazo, del parto y del puerperio	-	-	-	-	-	-	-	-	-
XII Enfermedades de la piel y del tejido celular subcutáneo	-	-	-	-	-	-	1	16	-
XIII Enfermedades del sistema osteomuscular y del tejido conjuntivo	-	-	-	2	1	3	4	42	-
XIV Anomalías congénitas	-	1	1	-	-	2	1	-	-
XV Ciertas afecciones originadas en el período perinatal	-	-	-	-	-	-	-	-	-
XVI Signos, síntomas y estados morbosos mal definidos	2	2	1	1	2	3	5	166	-
XVII Traumatismos y envenenamientos	22	15	23	20	22	26	22	64	-

I.3. DEFUNCIONES POR EDAD Y GRANDES GRUPOS DE CAUSAS. HOMBRES.

GRANDES GRUPOS	TOTAL	Menos de 1 año	De 1 a 4 años	De 5 a 9 años	De 10 a 14 años	De 15 a 19 años	De 20 a 24 años	De 25 a 29 años	De 30 a 34 años	De 35 a 39 años
TOTAL.....	4.340	41	11	3	13	37	42	55	53	60
I Enfermedades infecciosas y parasitarias	43	1	-	-	-	1	-	-	-	1
II Tumores	1.193	-	1	1	3	5	4	-	4	12
III Enfermedades de las glándulas endocrinas, de la nutrición, del metabolismo y trastornos de la inmunidad	153	1	-	1	-	1	3	10	11	10
IV Enfermedades de la sangre y de los órganos hematopoyéticos	13	-	-	-	-	-	-	-	-	-
V Trastornos mentales	67	-	-	-	-	-	1	1	-	2
VI Enfermedades del sistema nervioso y de los órganos de los sentidos	58	1	1	-	4	2	1	1	2	-
VII Enfermedades del aparato circulatorio	1.463	-	1	-	1	5	2	8	2	9
VIII Enfermedades del aparato respiratorio	554	3	-	-	2	2	-	4	1	2
IX Enfermedades del aparato digestivo	267	-	-	-	-	-	-	1	5	3
X Enfermedades del aparato genitourinario	97	-	-	-	-	-	-	-	1	-
XI Complicaciones del embarazo, del parto y del puerperio	-	-	-	-	-	-	-	-	-	-
XII Enfermedades de la piel y del tejido celular subcutáneo	6	-	-	-	-	-	-	-	-	-
XIII Enfermedades del sistema osteomuscular y del tejido conjuntivo	18	-	-	-	-	-	-	-	-	-
XIV Anomalías congénitas	14	8	2	-	-	1	1	-	-	1
XV Ciertas afecciones originadas en el período perinatal	25	23	2	-	-	-	-	-	-	-
XVI Signos, síntomas y estados morbosos mal definidos	82	3	-	-	-	-	-	2	3	-
XVII Traumatismos y envenenamientos ..	287	1	4	1	3	20	30	28	24	20



I.3. DEFUNCIONES POR EDAD Y GRANDES GRUPOS DE CAUSAS. HOMBRES.

GRANDES GRUPOS	De 40 a 44 años	De 45 a 49 años	De 50 a 54 años	De 55 a 59 años	De 60 a 64 años	De 65 a 69 años	De 70 a 74 años	De 75 y más años	NO CONSTA
TOTAL.....	72	91	128	204	382	507	614	2.027	-
I Enfermedades infecciosas y parasitarias	1	4	2	3	3	2	4	21	-
II Tumores	19	31	50	71	158	202	228	404	-
III Enfermedades de las glándulas endocrinas, de la nutrición, del metabolismo y trastornos de la inmunidad	8	9	3	5	5	13	19	54	-
IV Enfermedades de la sangre y de los órganos hematopoyéticos	-	-	-	-	2	-	1	10	-
V Trastornos mentales	-	-	-	-	5	8	7	43	-
VI Enfermedades del sistema nervioso y de los órganos de los sentidos	1	1	1	1	9	6	9	18	-
VII Enfermedades del aparato circulatorio	12	17	39	67	105	152	207	836	-
VIII Enfermedades del aparato respiratorio	4	3	6	14	35	52	76	350	-
IX Enfermedades del aparato digestivo	9	10	6	25	34	42	29	103	-
X Enfermedades del aparato genitourinario	-	1	-	2	6	6	17	64	-
XI Complicaciones del embarazo, del parto y del puerperio	-	-	-	-	-	-	-	-	-
XII Enfermedades de la piel y del tejido celular subcutáneo	-	-	-	-	-	-	-	6	-
XIII Enfermedades del sistema osteomuscular y del tejido conjuntivo	-	-	-	-	-	2	-	16	-
XIV Anomalías congénitas	-	-	-	-	-	1	-	-	-
XV Ciertas afecciones originadas en el período perinatal	-	-	-	-	-	-	-	-	-
XVI Signos, síntomas y estados morbosos mal definidos	1	2	1	1	2	3	2	62	-
XVII Traumatismos y envenenamientos	17	13	20	15	18	18	15	40	-



I.3. DEFUNCIONES POR EDAD Y GRANDES GRUPOS DE CAUSAS. MUJERES.

GRANDES GRUPOS	TOTAL	Menos de 1 año	De 1 a 4 años	De 5 a 9 años	De 10 a 14 años	De 15 a 19 años	De 20 a 24 años	De 25 a 29 años	De 30 a 34 años	De 35 a 39 años
TOTAL.....	3.939	31	8	5	2	16	16	15	8	20
I Enfermedades infecciosas y parasitarias	39	1	1	-	-	1	1	-	-	2
II Tumores	730	-	1	1	-	1	5	4	3	5
III Enfermedades de las glándulas endocrinas, de la nutrición, del metabolismo y trastornos de la inmunidad	192	-	-	1	-	-	-	1	1	1
IV Enfermedades de la sangre y de los órganos hematopoyéticos	19	-	-	-	-	-	-	1	-	-
V Trastornos mentales	115	-	-	-	-	-	-	-	-	-
VI Enfermedades del sistema nervioso y de los órganos de los sentidos	53	-	-	-	-	2	-	-	-	1
VII Enfermedades del aparato circulatorio	1.875	-	-	-	-	1	1	4	1	3
VIII Enfermedades del aparato respiratorio	345	1	-	-	1	1	-	1	-	1
IX Enfermedades del aparato digestivo	171	-	-	-	-	-	-	-	2	3
X Enfermedades del aparato genitourinario	118	-	-	-	-	-	-	-	-	-
XI Complicaciones del embarazo, del parto y del puerperio	-	-	-	-	-	-	-	-	-	-
XII Enfermedades de la piel y del tejido celular subcutáneo	11	-	-	-	-	-	-	-	-	-
XIII Enfermedades del sistema osteomuscular y del tejido conjuntivo	34	-	-	-	-	-	-	-	-	-
XIV Anomalías congénitas	22	10	4	1	-	2	-	-	-	1
XV Ciertas afecciones originadas en el período perinatal	16	15	-	-	-	-	-	1	-	-
XVI Signos, síntomas y estados morbosos mal definidos	112	4	-	-	-	-	-	-	-	-
XVII Traumatismos y envenenamientos ..	87	-	2	2	1	8	9	3	1	3

I.3. DEFUNCIONES POR EDAD Y GRANDES GRUPOS DE CAUSAS. MUJERES.

GRANDES GRUPOS	De 40 a 44 años	De 45 a 49 años	De 50 a 54 años	De 55 a 59 años	De 60 a 64 años	De 65 a 69 años	De 70 a 74 años	De 75 y más años	NO CONSTA
TOTAL.....	25	44	51	100	164	257	413	2.764	-
I Enfermedades infecciosas y parasitarias	-	1	1	2	5	2	3	19	-
II Tumores	9	31	25	49	74	100	121	301	-
III Enfermedades de las glándulas endocrinas, de la nutrición, del metabolismo y trastornos de la inmunidad	1	2	3	3	13	17	30	119	-
IV Enfermedades de la sangre y de los órganos hematopoyéticos	-	-	-	-	1	-	1	16	-
V Trastornos mentales	-	-	-	-	2	4	5	104	-
VI Enfermedades del sistema nervioso y de los órganos de los sentidos	1	-	1	2	6	8	4	28	-
VII Enfermedades del aparato circulatorio	3	4	14	22	39	79	169	1.535	-
VIII Enfermedades del aparato respiratorio	1	1	1	5	4	15	29	284	-
IX Enfermedades del aparato digestivo	4	2	2	8	10	14	21	105	-
X Enfermedades del aparato genitourinario	-	-	-	2	5	8	14	89	-
XI Complicaciones del embarazo, del parto y del puerperio	-	-	-	-	-	-	-	-	-
XII Enfermedades de la piel y del tejido celular subcutáneo	-	-	-	-	-	-	1	10	-
XIII Enfermedades del sistema osteomuscular y del tejido conjuntivo	-	-	-	2	1	1	4	26	-
XIV Anomalías congénitas	-	1	1	-	-	1	1	-	-
XV Ciertas afecciones originadas en el período perinatal	-	-	-	-	-	-	-	-	-
XVI Signos, síntomas y estados morbosos mal definidos	1	-	-	-	-	-	3	104	-
XVII Traumatismos y envenenamientos	5	2	3	5	4	8	7	24	-



I.4. MORTALIDAD ESPECÍFICA POR EDAD Y GRANDES GRUPOS DE CAUSAS. TASAS POR 100.000 HABITANTES. TOTAL.

GRANDES GRUPOS	TOTAL	Menos de 1 año	De 1 a 4 años	De 5 a 9 años	De 10 a 14 años	De 15 a 19 años	De 20 a 24 años	De 25 a 29 años	De 30 a 34 años
TOTAL.....	779,90	549,66	36,91	11,31	16,02	54,87	60,48	78,78	74,33
I Enfermedades infecciosas y parasitarias	7,72	15,27	1,94	-	-	2,07	1,04	-	-
II Tumores	181,15	-	3,89	2,83	3,20	6,21	9,38	4,50	8,53
III Enfermedades de las glándulas endocrinas, de la nutrición, del metabolismo y trastornos de la inmunidad	32,50	7,63	-	2,83	-	1,04	3,13	12,38	14,62
IV Enfermedades de la sangre y de los órganos hematopoyéticos	3,01	-	-	-	-	-	-	1,13	-
V Trastornos mentales	17,14	-	-	-	-	-	1,04	1,13	-
VI Enfermedades del sistema nervioso y de los órganos de los sentidos	10,46	7,63	1,94	-	4,27	4,14	1,04	1,13	2,44
VII Enfermedades del aparato circulatorio	314,45	-	1,94	-	1,07	6,21	3,13	13,51	3,66
VIII Enfermedades del aparato respiratorio	84,69	30,54	-	-	3,20	3,11	-	5,63	1,22
IX Enfermedades del aparato digestivo	41,26	-	-	-	-	-	-	1,13	8,53
X Enfermedades del aparato genitourinario	20,25	-	-	-	-	-	-	-	1,22
XI Complicaciones del embarazo, del parto y del puerperio	-	-	-	-	-	-	-	-	-
XII Enfermedades de la piel y del tejido celular subcutáneo	1,60	-	-	-	-	-	-	-	-
XIII Enfermedades del sistema osteomuscular y del tejido conjuntivo	4,90	-	-	-	-	-	-	-	-
XIV Anomalías congénitas	3,39	137,42	11,66	1,41	-	3,11	1,04	-	-
XV Ciertas afecciones originadas en el período perinatal	3,86	290,10	3,89	-	-	-	-	1,13	-
XVI Signos, síntomas y estados morbosos mal definidos	18,28	53,44	-	-	-	-	-	2,25	3,66

XVII	Traumatismos y envenenamientos	35,23	7,63	11,66	4,24	4,27	28,99	40,67	34,89	30,46
------	---	-------	------	-------	------	------	-------	-------	-------	-------

1.4. MORTALIDAD ESPECÍFICA POR EDAD Y GRANDES GRUPOS DE CAUSAS. TASAS POR 100.000 HABITANTES. TOTAL.

GRANDES GRUPOS	De 35 a 39 años	De 40 a 44 años	De 45 a 49 años	De 50 a 54 años	De 55 a 59 años	De 60 a 64 años	De 65 a 69 años	De 70 a 74 años	De 75 y más años
TOTAL.....	123,06	156,33	261,18	358,21	577,85	983,18	1.509,49	3.295,15	9.492,58
I Enfermedades infecciosas y parasitarias	4,61	1,61	9,67	6,00	9,50	14,41	7,90	22,46	79,25
II Tumores	26,15	45,13	119,95	150,09	228,10	417,76	596,68	1.119,77	1.396,84
III Enfermedades de las glándulas endocrinas, de la nutrición, del metabolismo y trastornos de la inmunidad	16,92	14,50	21,28	12,01	15,21	32,41	59,27	157,22	342,77
IV Enfermedades de la sangre y de los órganos hematopoyéticos	-	-	-	-	-	5,40	-	6,42	51,51
V Trastornos mentales	3,08	-	-	-	-	12,60	23,71	38,50	291,26
VI Enfermedades del sistema nervioso y de los órganos de los sentidos	1,54	3,22	1,93	4,00	5,70	27,01	27,66	41,71	91,14
VII Enfermedades del aparato circulatorio	18,46	24,17	40,63	106,06	169,17	259,30	456,40	1.206,40	4.697,75
VIII Enfermedades del aparato respiratorio	4,61	8,06	7,74	14,01	36,12	70,23	132,38	336,89	1.256,17
IX Enfermedades del aparato digestivo	9,23	20,95	23,22	16,01	62,73	79,23	110,64	160,43	412,12
X Enfermedades del aparato genitourinario	-	-	1,93	-	7,60	19,81	27,66	99,46	303,14
XI Complicaciones del embarazo, del parto y del puerperio	-	-	-	-	-	-	-	-	-
XII Enfermedades de la piel y del tejido celular subcutáneo	-	-	-	-	-	-	-	3,21	31,70
XIII Enfermedades del sistema osteomuscular y del tejido conjuntivo	-	-	-	-	3,80	1,80	5,93	12,83	83,22
XIV Anomalías congénitas	3,08	-	1,93	2,00	-	-	3,95	3,21	-
XV Ciertas afecciones originadas en el período perinatal	-	-	-	-	-	-	-	-	-
XVI Signos, síntomas y estados morbosos mal definidos	-	3,22	3,87	2,00	1,90	3,60	5,93	16,04	328,90

XVII	Traumatismos y envenenamientos	35,38	35,46	29,02	46,03	38,02	39,62	51,37	70,59	126,81
------	---	-------	-------	-------	-------	-------	-------	-------	-------	--------

1.4. MORTALIDAD ESPECÍFICA POR EDAD Y GRANDES GRUPOS DE CAUSAS. TASAS POR 100.000 HABITANTES. HOMBRES.

GRANDES GRUPOS	TOTAL	Menos de 1 año	De 1 a 4 años	De 5 a 9 años	De 10 a 14 años	De 15 a 19 años	De 20 a 24 años	De 25 a 29 años	De 30 a 34 años
TOTAL.....	831,06	604,63	41,36	8,31	26,89	75,17	86,31	122,78	130,68
I Enfermedades infecciosas y parasitarias	8,23	14,75	-	-	-	2,03	-	-	-
II Tumores	228,45	-	3,76	2,77	6,20	10,16	8,22	-	9,86
III Enfermedades de las glándulas endocrinas, de la nutrición, del metabolismo y trastornos de la inmunidad	29,30	14,75	-	2,77	-	2,03	6,17	22,32	27,12
IV Enfermedades de la sangre y de los órganos hematopoyéticos	2,49	-	-	-	-	-	-	-	-
V Trastornos mentales	12,83	-	-	-	-	-	2,06	2,23	-
VI Enfermedades del sistema nervioso y de los órganos de los sentidos	11,11	14,75	3,76	-	8,27	4,06	2,06	2,23	4,93
VII Enfermedades del aparato circulatorio	280,15	-	3,76	-	2,07	10,16	4,11	17,86	4,93
VIII Enfermedades del aparato respiratorio	106,08	44,24	-	-	4,14	4,06	-	8,93	2,47
IX Enfermedades del aparato digestivo	51,13	-	-	-	-	-	-	2,23	12,33
X Enfermedades del aparato genitourinario	18,57	-	-	-	-	-	-	-	2,47
XI Complicaciones del embarazo, del parto y del puerperio	-	-	-	-	-	-	-	-	-
XII Enfermedades de la piel y del tejido celular subcutáneo	1,15	-	-	-	-	-	-	-	-
XIII Enfermedades del sistema osteomuscular y del tejido conjuntivo	3,45	-	-	-	-	-	-	-	-
XIV Anomalías congénitas	2,68	117,98	7,52	-	-	2,03	2,06	-	-
XV Ciertas afecciones originadas en el período perinatal	4,79	339,18	7,52	-	-	-	-	-	-
XVI Signos, síntomas y estados morbosos mal definidos	15,70	44,24	-	-	-	-	-	4,46	7,40

XVII	Traumatismos y envenenamientos	54,96	14,75	15,04	2,77	6,20	40,63	61,65	62,51	59,17
------	---	-------	-------	-------	------	------	-------	-------	-------	-------

I.4. MORTALIDAD ESPECÍFICA POR EDAD Y GRANDES GRUPOS DE CAUSAS. TASAS POR 100.000 HABITANTES. HOMBRES.

GRANDES GRUPOS	De 35 a 39 años	De 40 a 44 años	De 45 a 49 años	De 50 a 54 años	De 55 a 59 años	De 60 a 64 años	De 65 a 69 años	De 70 a 74 años	De 75 y más años
TOTAL.....	185,82	236,03	356,69	535,43	759,41	1.451,53	2.125,88	4.584,83	10.949,65
I Enfermedades infecciosas y parasitarias	3,10	3,28	15,68	8,37	11,17	11,40	8,39	29,87	113,44
II Tumores	37,16	62,29	121,51	209,15	264,30	600,37	847,00	1.702,51	2.182,37
III Enfermedades de las glándulas endocrinas, de la nutrición, del metabolismo y trastornos de la inmunidad	30,97	26,23	35,28	12,55	18,61	19,00	54,51	141,88	291,70
IV Enfermedades de la sangre y de los órganos hematopoyéticos	-	-	-	-	-	7,60	-	7,47	54,02
V Trastornos mentales	6,19	-	-	-	-	19,00	33,54	52,27	232,28
VI Enfermedades del sistema nervioso y de los órganos de los sentidos	-	3,28	3,92	4,18	3,72	34,20	25,16	67,20	97,23
VII Enfermedades del aparato circulatorio	27,87	39,34	66,64	163,14	249,41	398,98	637,34	1.545,70	4.515,99
VIII Enfermedades del aparato respiratorio	6,19	13,11	11,76	25,10	52,12	132,99	218,04	567,50	1.890,67
IX Enfermedades del aparato digestivo	9,29	29,50	39,20	25,10	93,06	129,19	176,11	216,55	556,40
X Enfermedades del aparato genitourinario	-	-	3,92	-	7,45	22,80	25,16	126,94	345,72
XI Complicaciones del embarazo, del parto y del puerperio	-	-	-	-	-	-	-	-	-
XII Enfermedades de la piel y del tejido celular subcutáneo	-	-	-	-	-	-	-	-	32,41
XIII Enfermedades del sistema osteomuscular y del tejido conjuntivo	-	-	-	-	-	-	8,39	-	86,43
XIV Anomalías congénitas	3,10	-	-	-	-	-	4,19	-	-
XV Ciertas afecciones originadas en el período perinatal	-	-	-	-	-	-	-	-	-
XVI Signos, síntomas y estados morbosos mal definidos	-	3,28	7,84	4,18	3,72	7,60	12,58	14,93	334,92

XVII	Traumatismos y envenenamientos	61,94	55,73	50,96	83,66	55,84	68,40	75,47	112,01	216,08
------	---	-------	-------	-------	-------	-------	-------	-------	--------	--------

I.4. MORTALIDAD ESPECÍFICA POR EDAD Y GRANDES GRUPOS DE CAUSAS. TASAS POR 100.000 HABITANTES. MUJERES.

GRANDES GRUPOS	TOTAL	Menos de 1 año	De 1 a 4 años	De 5 a 9 años	De 10 a 14 años	De 15 a 19 años	De 20 a 24 años	De 25 a 29 años	De 30 a 34 años
TOTAL.....	730,37	490,66	32,15	14,43	4,41	33,78	33,87	34,04	19,27
I Enfermedades infecciosas y parasitarias	7,23	15,83	4,02	-	-	2,11	2,12	-	-
II Tumores	135,36	-	4,02	2,89	-	2,11	10,58	9,08	7,23
III Enfermedades de las glándulas endocrinas, de la nutrición, del metabolismo y trastornos de la inmunidad	35,60	-	-	2,89	-	-	-	2,27	2,41
IV Enfermedades de la sangre y de los órganos hematopoyéticos	3,52	-	-	-	-	-	-	2,27	-
V Trastornos mentales	21,32	-	-	-	-	-	-	-	-
VI Enfermedades del sistema nervioso y de los órganos de los sentidos	9,83	-	-	-	-	4,22	-	-	-
VII Enfermedades del aparato circulatorio	347,66	-	-	-	-	2,11	2,12	9,08	2,41
VIII Enfermedades del aparato respiratorio	63,97	15,83	-	-	2,21	2,11	-	2,27	-
IX Enfermedades del aparato digestivo	31,71	-	-	-	-	-	-	-	4,82
X Enfermedades del aparato genitourinario	21,88	-	-	-	-	-	-	-	-
XI Complicaciones del embarazo, del parto y del puerperio	-	-	-	-	-	-	-	-	-
XII Enfermedades de la piel y del tejido celular subcutáneo	2,04	-	-	-	-	-	-	-	-
XIII Enfermedades del sistema osteomuscular y del tejido conjuntivo	6,30	-	-	-	-	-	-	-	-
XIV Anomalías congénitas	4,08	158,28	16,08	2,89	-	4,22	-	-	-
XV Ciertas afecciones originadas en el período perinatal	2,97	237,42	-	-	-	-	-	2,27	-
XVI Signos, síntomas y estados morbosos mal definidos	20,77	63,31	-	-	-	-	-	-	-

XVII	Traumatismos y envenenamientos	16,13	-	8,04	5,77	2,21	16,89	19,05	6,81	2,41
------	---	-------	---	------	------	------	-------	-------	------	------

1.4. MORTALIDAD ESPECÍFICA POR EDAD Y GRANDES GRUPOS DE CAUSAS. TASAS POR 100.000 HABITANTES. MUJERES.

GRANDES GRUPOS	De 35 a 39 años	De 40 a 44 años	De 45 a 49 años	De 50 a 54 años	De 55 a 59 años	De 60 a 64 años	De 65 a 69 años	De 70 a 74 años	De 75 y más años
TOTAL.....	61,13	79,25	168,09	195,66	388,41	561,32	960,25	2.323,49	8.648,58
I Enfermedades infecciosas y parasitarias	6,11	-	3,82	3,84	7,77	17,11	7,47	16,88	59,45
II Tumores	15,28	28,53	118,43	95,91	190,32	253,28	373,64	680,73	941,83
III Enfermedades de las glándulas endocrinas, de la nutrición, del metabolismo y trastornos de la inmunidad	3,06	3,17	7,64	11,51	11,65	44,49	63,52	168,78	372,35
IV Enfermedades de la sangre y de los órganos hematopoyéticos	-	-	-	-	-	3,42	-	5,63	50,06
V Trastornos mentales	-	-	-	-	-	6,85	14,95	28,13	325,42
VI Enfermedades del sistema nervioso y de los órganos de los sentidos	3,06	3,17	-	3,84	7,77	20,54	29,89	22,50	87,61
VII Enfermedades del aparato circulatorio	9,17	9,51	15,28	53,71	85,45	133,48	295,17	950,77	4.803,03
VIII Enfermedades del aparato respiratorio	3,06	3,17	3,82	3,84	19,42	13,69	56,05	163,15	888,64
IX Enfermedades del aparato digestivo	9,17	12,68	7,64	7,67	31,07	34,23	52,31	118,14	328,55
X Enfermedades del aparato genitourinario	-	-	-	-	7,77	17,11	29,89	78,76	278,48
XI Complicaciones del embarazo, del parto y del puerperio	-	-	-	-	-	-	-	-	-
XII Enfermedades de la piel y del tejido celular subcutáneo	-	-	-	-	-	-	-	5,63	31,29
XIII Enfermedades del sistema osteomuscular y del tejido conjuntivo	-	-	-	-	7,77	3,42	3,74	22,50	81,35
XIV Anomalías congénitas	3,06	-	3,82	3,84	-	-	3,74	5,63	-
XV Ciertas afecciones originadas en el período perinatal	-	-	-	-	-	-	-	-	-
XVI Signos, síntomas y estados morbosos mal definidos	-	3,17	-	-	-	-	-	16,88	325,42

XVII	Traumatismos y envenenamientos	9,17	15,85	7,64	11,51	19,42	13,69	29,89	39,38	75,10
------	---	------	-------	------	-------	-------	-------	-------	-------	-------

1.5. MORTALIDAD ESPECÍFICA POR EDAD Y CAUSAS DE LA LISTA REDUCIDA. TASAS POR 100.000 HABITANTES. TOTAL.

CAUSA	TOTAL	Menos de 1 año	De 1 a 4 años	De 5 a 9 años	De 10 a 14 años	De 15 a 19 años	De 20 a 24 años	De 25 a 29 años	De 30 a 34 años
TOTAL.....	779,90	549,66	36,91	11,31	16,02	54,87	60,48	78,78	74,33
01 Fiebres tifoidea y paratifoidea	-	-	-	-	-	-	-	-	-
02 Otras infecciones por salmonella y otras intoxicaciones alimentarias	-	-	-	-	-	-	-	-	-
03 Enfermedades infecciosas intestinales	0,19	-	-	-	-	-	-	-	-
04 Tuberculosis respiratoria	1,70	-	-	-	-	-	-	-	-
05 Otras tuberculosis	-	-	-	-	-	-	-	-	-
06 Otras enfermedades infecciosas bacterianas	4,43	15,27	1,94	-	-	-	-	-	-
07 Hepatitis viral	0,75	-	-	-	-	1,04	-	-	-
08 Tétanos	0,09	-	-	-	-	-	-	-	-
09 Resto enfermedades infecciosas víricas	0,28	-	-	-	-	1,04	-	-	-
10 Enfermedades parasitarias y resto de infecciones	0,28	-	-	-	-	-	1,04	-	-
11 Tumor maligno de cavidad bucal y faringe	4,33	-	-	-	-	-	1,04	-	1,22
12 Tumor maligno del esófago	3,49	-	-	-	-	-	-	-	-
13 Tumor maligno del estómago	10,46	-	-	-	-	-	-	1,13	1,22
14 Tumor maligno del intestino delgado	0,09	-	-	-	-	-	-	-	-
15 Tumor maligno del intestino grueso	12,91	-	-	-	-	-	-	-	-
16 Tumor maligno del recto	5,46	-	-	-	-	-	-	-	-
17 Tumor maligno del hígado	7,35	-	-	-	-	-	1,04	-	1,22
18 Tumor maligno de la vesícula biliar	3,01	-	-	-	-	-	-	-	-
19 Tumor maligno del páncreas	6,78	-	-	-	-	-	-	-	-
20 Tumor maligno de la laringe	6,22	-	-	-	-	-	-	-	-
21 Tumor maligno de la tráquea, de los bronquios y del pulmón	34,01	-	-	-	1,07	1,04	-	-	-
22 Tumor maligno de los huesos	1,04	-	-	-	1,07	-	1,04	1,13	-
23 Tumor maligno de la piel	3,11	-	-	-	-	-	1,04	1,13	-
24 Tumor maligno de la mama femenina	22,06	-	-	-	-	-	-	2,27	-
25 Tumor maligno del cuello uterino	3,34	-	-	-	-	-	-	-	2,41
26 Otros tumores malignos del útero	5,93	-	-	-	-	-	-	-	-
27 Tumor maligno de la próstata	19,34	-	-	-	-	-	-	-	-
28 Tumor maligno de otras localizaciones	25,43	-	-	-	-	2,07	2,09	-	3,66
29 Tumor maligno de localización no especificada	12,53	-	-	-	-	-	-	-	-
30 Leucemia	5,56	-	-	2,83	1,07	1,04	-	-	-
31 Enfermedad de Hodgkin	0,66	-	-	-	-	1,04	1,04	-	-

1.5. MORTALIDAD ESPECÍFICA POR EDAD Y CAUSAS DE LA LISTA REDUCIDA. TASAS POR 100.000 HABITANTES. TOTAL.

CAUSA	De 35 a 39 años	De 40 a 44 años	De 45 a 49 años	De 50 a 54 años	De 55 a 59 años	De 60 a 64 años	De 65 a 69 años	De 70 a 74 años	De 75 y más años
TOTAL.....	123,06	156,33	261,18	358,21	577,85	983,18	1.509,49	3.295,15	9.492,58
01 Fiebres tifoidea y paratifoidea	-	-	-	-	-	-	-	-	-
02 Otras infecciones por salmonella y otras intoxicaciones alimentarias	-	-	-	-	-	-	-	-	-
03 Enfermedades infecciosas intestinales	-	-	-	-	-	-	-	-	3,96
04 Tuberculosis respiratoria	1,54	-	5,80	4,00	1,90	-	-	9,63	15,85
05 Otras tuberculosis	-	-	-	-	-	-	-	-	-
06 Otras enfermedades infecciosas bacterianas	1,54	1,61	1,93	-	5,70	9,00	7,90	9,63	51,51
07 Hepatitis viral	1,54	-	-	-	1,90	5,40	-	-	3,96
08 Tétanos	-	-	-	-	-	-	-	3,21	-
09 Resto enfermedades infecciosas víricas	-	-	1,93	2,00	-	-	-	-	-
10 Enfermedades parasitarias y resto de infecciones	-	-	-	-	-	-	-	-	3,96
11 Tumor maligno de cavidad bucal y faringe.....	1,54	1,61	7,74	6,00	9,50	12,60	7,90	22,46	23,78
12 Tumor maligno del esófago	-	-	3,87	6,00	7,60	10,80	17,78	12,83	17,83
13 Tumor maligno del estómago	-	3,22	1,93	8,00	9,50	28,81	29,64	67,38	89,16
14 Tumor maligno del intestino delgado	-	-	1,93	-	-	-	-	-	-
15 Tumor maligno del intestino grueso	1,54	1,61	7,74	8,00	17,11	18,01	47,42	80,21	116,90
16 Tumor maligno del recto.	-	-	-	2,00	9,50	10,80	15,81	51,34	43,59
17 Tumor maligno del hígado	-	1,61	-	4,00	3,80	18,01	35,56	54,54	51,51
18 Tumor maligno de la vesícula biliar	-	-	1,93	2,00	1,90	5,40	11,85	22,46	25,76
19 Tumor maligno del páncreas	-	3,22	-	-	7,60	21,61	21,73	38,50	61,42
20 Tumor maligno de la laringe	-	1,61	5,80	10,01	11,40	19,81	19,76	41,71	33,68
21 Tumor maligno de la tráquea, de los bronquios y del pulmón	4,61	12,89	29,02	40,02	43,72	88,23	142,26	227,81	194,17
22 Tumor maligno de los huesos	-	1,61	-	2,00	-	1,80	-	6,42	5,94
23 Tumor maligno de la piel	1,54	-	1,93	2,00	1,90	7,20	3,95	3,21	39,63
24 Tumor maligno de la mama femenina	3,06	9,51	42,02	38,37	42,73	65,03	85,94	112,52	62,58
25 Tumor maligno del cuello uterino	6,11	3,17	15,28	-	11,65	3,42	7,47	5,63	9,39
26 Otros tumores malignos del útero	-	-	-	11,51	15,54	13,69	22,42	33,76	28,16
27 Tumor maligno de la próstata	-	-	-	-	-	26,60	29,35	104,54	394,34
28 Tumor maligno de otras localizaciones	3,08	3,22	15,48	14,01	28,51	55,82	75,08	163,63	215,97
29 Tumor maligno de localización no especificada ...	6,15	1,61	5,80	6,00	13,31	23,41	35,56	83,42	114,92
30 Leucemia	3,08	-	3,87	-	7,60	10,80	19,76	22,46	47,55
31 Enfermedad de Hodgkin	-	-	-	-	-	1,80	-	6,42	3,96

1.5. MORTALIDAD ESPECÍFICA POR EDAD Y CAUSAS DE LA LISTA REDUCIDA. TASAS POR 100.000 HABITANTES. TOTAL (Continuación).

CAUSA	TOTAL	Menos de 1 año	De 1 a 4 años	De 5 a 9 años	De 10 a 14 años	De 15 a 19 años	De 20 a 24 años	De 25 a 29 años	De 30 a 34 años
32 Otros tumores del tejido linfático y órganos hematopoyéticos ..	6,88	-	-	-	-	-	-	-	-
33 Tumores benignos	0,66	-	-	-	-	-	-	-	-
34 Carcinoma in situ	-	-	-	-	-	-	-	-	-
35 Tumores de evolución incierta y de naturaleza no especificada	5,75	-	3,89	-	-	1,04	2,09	-	-
36 Diabetes	23,55	-	-	-	-	-	-	-	-
37 Otras enfermedades de las glándulas endocrinas	3,49	7,63	-	1,41	-	1,04	-	1,13	1,22
38 Trastornos de la inmunidad (SIDA)	5,46	-	-	1,41	-	-	3,13	11,25	13,40
39 Serología o cultivo ⊕ para el VIH	0,66	-	-	-	-	-	-	2,25	2,44
40 Anemias.....	2,07	-	-	-	-	-	-	1,13	-
41 Otras enfermedades de la sangre y de los órganos hematopoyéticos	0,94	-	-	-	-	-	-	-	-
42 Psicosis alcohólica	0,19	-	-	-	-	-	-	-	-
43 Otros trastornos mentales	16,96	-	-	-	-	-	1,04	1,13	-
44 Enfermedades del sistema nervioso y de los órganos de los sentidos	10,46	7,63	1,94	-	4,27	4,14	1,04	1,13	2,44
45 Enfermedades reumáticas crónicas del corazón	4,14	-	-	-	-	-	-	-	-
46 Enfermedades hipertensivas	9,14	-	-	-	-	-	-	-	-
47 Enfermedades isquémicas del corazón	84,03	-	-	-	-	1,04	1,04	3,38	-
48 Otras enfermedades del corazón y de la circulación pulmonar	76,68	-	-	-	1,07	5,18	2,09	4,50	1,22
49 Enfermedades del corazón mal definidas	6,41	-	-	-	-	-	-	-	1,22
50 Enfermedades cerebro-vasculares	113,89	-	-	-	-	-	-	4,50	1,22
51 Arteriosclerosis	11,78	-	-	-	-	-	-	-	-
52 Enfermedades vasos sanguíneos	8,38	-	1,94	-	-	-	-	1,13	-
53 Infecciones respiratorias agudas incluida influenza.....	2,36	-	-	-	-	-	-	1,13	-
54 Neumonía	14,32	22,90	-	-	-	-	-	1,13	1,22
55 Bronquitis, enfisema, asma	45,03	-	-	-	1,07	1,04	-	-	-
56 Otras enfermedades del aparato respiratorio	22,99	7,63	-	-	2,14	2,07	-	3,38	-
57 Gastritis, duodenitis, úlcus péptico.....	2,26	-	-	-	-	-	-	-	-
58 Cirrosis y otras enfermedades crónicas del hígado	17,43	-	-	-	-	-	-	1,13	3,66
59 Resto de enfermedades del aparato digestivo	21,57	-	-	-	-	-	-	-	4,87

1.5. MORTALIDAD ESPECÍFICA POR EDAD Y CAUSAS DE LA LISTA REDUCIDA. TASAS POR 100.000 HABITANTES. TOTAL (Continuación).

CAUSA	De 35 a 39 años	De 40 a 44 años	De 45 a 49 años	De 50 a 54 años	De 55 a 59 años	De 60 a 64 años	De 65 a 69 años	De 70 a 74 años	De 75 y más años
32 Otros tumores del tejido linfático y órganos hematopoyéticos	-	4,83	-	12,01	9,50	18,01	23,71	48,13	43,59
33 Tumores benignos	-	-	1,93	-	1,90	-	3,95	3,21	3,96
34 Carcinoma in situ	-	-	-	-	-	-	-	-	-
35 Tumores de evolución incierta y de naturaleza no especificada	-	1,61	1,93	2,00	9,50	9,00	9,88	32,09	55,48
36 Diabetes	1,54	-	9,67	4,00	5,70	25,21	53,35	141,17	305,13
37 Otras enfermedades de las glándulas endocrinas	-	1,61	1,93	2,00	3,80	3,60	1,98	16,04	37,65
38 Trastornos de la inmunidad (SIDA)	15,38	12,89	9,67	6,00	5,70	3,60	3,95	-	-
39 Serología o cultivo ⊕ para el VIH	-	1,61	-	-	-	1,80	-	-	1,98
40 Anemias	-	-	-	-	-	1,80	-	6,42	35,66
41 Otras enfermedades de la sangre y de los órganos hematopoyéticos	-	-	-	-	-	3,60	-	-	15,85
42 Psicosis alcohólica	1,54	-	-	-	-	1,80	-	-	-
43 Otros trastornos mentales	1,54	-	-	-	-	10,80	23,71	38,50	291,26
44 Enfermedades del sistema nervioso y de los órganos de los sentidos	1,54	3,22	1,93	4,00	5,70	27,01	27,66	41,71	91,14
45 Enfermedades reumáticas crónicas del corazón	-	1,61	1,93	-	7,60	10,80	7,90	44,92	27,74
46 Enfermedades hipertensivas	-	-	1,93	-	5,70	14,41	7,90	38,50	136,71
47 Enfermedades isquémicas del corazón	4,61	12,89	11,61	50,03	68,43	127,85	201,53	439,57	988,69
48 Otras enfermedades del corazón y de la circulación pulmonar	3,08	1,61	7,74	22,01	39,92	36,01	81,01	256,68	1.230,41
49 Enfermedades del corazón mal definidas	-	-	1,93	8,00	5,70	9,00	15,81	9,63	85,20
50 Enfermedades cerebro-vasculares	9,23	6,45	13,54	26,02	34,21	52,22	116,57	375,40	1.884,25
51 Arteriosclerosis	-	-	-	-	-	5,40	1,98	25,67	223,89
52 Enfermedades vasos sanguíneos	1,54	1,61	1,93	-	7,60	3,60	23,71	16,04	120,86
53 Infecciones respiratorias agudas incluida influenza	-	-	-	2,00	-	-	-	6,42	41,61
54 Neumonía	-	3,22	-	2,00	1,90	3,60	17,78	38,50	237,76
55 Bronquitis, enfisema, asma	1,54	-	3,87	6,00	22,81	52,22	79,03	231,01	628,08
56 Otras enfermedades del aparato respiratorio	3,08	4,83	3,87	4,00	11,40	14,41	35,56	60,96	348,72
57 Gastritis, duodenitis, úlcus péptico	-	-	-	2,00	-	1,80	5,93	16,04	27,74
58 Cirrosis y otras enfermedades crónicas del hígado	7,69	16,12	15,48	10,01	43,72	55,82	61,25	77,00	87,18
59 Resto de enfermedades del aparato digestivo	1,54	4,83	7,74	4,00	19,01	21,61	43,47	67,38	297,20

1.5. MORTALIDAD ESPECÍFICA POR EDAD Y CAUSAS DE LA LISTA REDUCIDA. TASAS POR 100.000 HABITANTES. TOTAL (Continuación).

CAUSA	TOTAL	Menos de 1 año	De 1 a 4 años	De 5 a 9 años	De 10 a 14 años	De 15 a 19 años	De 20 a 24 años	De 25 a 29 años	De 30 a 34 años
60 Nefritis, síndrome nefrótico, nefrosis	15,45	-	-	-	-	-	-	-	1,22
61 Resto de las enfermedades del aparato urinario	4,33	-	-	-	-	-	-	-	-
62 Enfermedades de los órganos genitales masculinos	0,57	-	-	-	-	-	-	-	-
63 Enfermedades de los órganos genitales femeninos	0,37	-	-	-	-	-	-	-	-
64 Complicaciones del embarazo, parto y puerperio	-	-	-	-	-	-	-	-	-
65 Enfermedades de piel y tejido celular subcutáneo	1,60	-	-	-	-	-	-	-	-
66 Enfermedades del sistema osteomuscular y tejido conjuntivo	4,90	-	-	-	-	-	-	-	-
67 Anomalías congénitas	3,39	137,42	11,66	1,41	-	3,11	1,04	-	-
68 Causas perinatales	3,86	290,10	3,89	-	-	-	-	1,13	-
69 Síntomas y estados morbosos mal definidos	17,62	53,44	-	-	-	-	-	-	1,22
70 Accidentes de vehículo a motor.	12,43	-	3,89	2,83	2,14	20,71	16,68	11,25	10,97
71 Caídas accidentales	4,05	7,63	-	-	-	-	2,09	3,38	-
72 Ahogamiento	1,22	-	1,94	-	-	1,04	2,09	1,13	1,22
73 Accidentes de tipo industrial	0,75	-	-	-	1,07	-	-	1,13	2,44
74 Suicidio y autolesiones	6,12	-	-	-	-	1,04	3,13	11,25	7,31
75 Resto de causas externas	10,64	-	5,83	1,41	1,07	6,21	16,68	6,75	8,53
76 Dependencia a las drogas. Abuso de las drogas. Envenenamiento accidental por opiáceos, cocaína	-	-	-	-	-	-	-	-	-

1.5. MORTALIDAD ESPECÍFICA POR EDAD Y CAUSAS DE LA LISTA REDUCIDA. TASAS POR 100.000 HABITANTES. TOTAL (Continuación).

CAUSA	De 35 a 39 años	De 40 a 44 años	De 45 a 49 años	De 50 a 54 años	De 55 a 59 años	De 60 a 64 años	De 65 a 69 años	De 70 a 74 años	De 75 y más años
60 Nefritis, síndrome nefrótico, nefrosis	-	-	1,93	-	3,80	18,01	21,73	86,63	221,91
61 Resto de las enfermedades del aparato urinario	-	-	-	-	3,80	1,80	3,95	12,83	73,31
62 Enfermedades de los órganos genitales masculinos	-	-	-	-	-	-	-	-	16,21
63 Enfermedades de los órganos genitales femeninos	-	-	-	-	-	-	3,74	-	3,13
64 Complicaciones del embarazo, parto y puerperio	-	-	-	-	-	-	-	-	-
65 Enfermedades de piel y tejido celular subcutáneo	-	-	-	-	-	-	-	3,21	31,70
66 Enfermedades del sistema osteomuscular y tejido conjuntivo	-	-	-	-	3,80	1,80	5,93	12,83	83,22
67 Anomalías congénitas	3,08	-	1,93	2,00	-	-	3,95	3,21	-
68 Causas perinatales	-	-	-	-	-	-	-	-	-
69 Síntomas y estados morbosos mal definidos	-	1,61	3,87	2,00	1,90	1,80	5,93	16,04	326,92
70 Accidentes de vehículo a motor.	15,38	16,12	9,67	16,01	13,31	18,01	11,85	25,67	13,87
71 Caídas accidentales	-	3,22	1,93	2,00	-	-	7,90	16,04	47,55
72 Ahogamiento	1,54	1,61	-	2,00	-	3,60	-	-	3,96
73 Accidentes de tipo industrial	-	3,22	-	2,00	-	-	1,98	-	-
74 Suicidio y autolesiones	4,61	3,22	3,87	18,01	7,60	5,40	15,81	19,25	15,85
75 Resto de causas externas	13,84	8,06	13,54	6,00	17,11	12,60	13,83	9,63	45,57
76 Dependencia a las drogas. Abuso de las drogas. Envenenamiento accidental por opíáceos, cocaína	-	-	-	-	-	-	-	-	-

1.5. MORTALIDAD ESPECÍFICA POR EDAD Y CAUSAS DE LA LISTA REDUCIDA. TASAS POR 100.000 HABITANTES. HOMBRES.

CAUSA	TOTAL	Menos de 1 año	De 1 a 4 años	De 5 a 9 años	De 10 a 14 años	De 15 a 19 años	De 20 a 24 años	De 25 a 29 años	De 30 a 34 años
TOTAL.....	831,06	604,63	41,36	8,31	26,89	75,17	86,31	122,78	130,68
01 Fiebres tifoidea y paratifoidea	-	-	-	-	-	-	-	-	-
02 Otras infecciones por salmonella y otras intoxicaciones alimentarias	-	-	-	-	-	-	-	-	-
03 Enfermedades infecciosas intestinales	0,19	-	-	-	-	-	-	-	-
04 Tuberculosis respiratoria	2,68	-	-	-	-	-	-	-	-
05 Otras tuberculosis	-	-	-	-	-	-	-	-	-
06 Otras enfermedades infecciosas bacterianas	3,83	14,75	-	-	-	-	-	-	-
07 Hepatitis viral	0,77	-	-	-	-	2,03	-	-	-
08 Tétanos.....	-	-	-	-	-	-	-	-	-
09 Resto enfermedades infecciosas víricas	0,38	-	-	-	-	-	-	-	-
10 Enfermedades parasitarias y resto de infecciones	0,38	-	-	-	-	-	-	-	-
11 Tumor maligno de cavidad bucal y faringe.....	6,89	-	-	-	-	-	2,06	-	2,47
12 Tumor maligno del esófago	5,94	-	-	-	-	-	-	-	-
13 Tumor maligno del estómago	12,45	-	-	-	-	-	-	-	2,47
14 Tumor maligno del intestino delgado	0,19	-	-	-	-	-	-	-	-
15 Tumor maligno del intestino grueso	13,79	-	-	-	-	-	-	-	-
16 Tumor maligno del recto.	6,70	-	-	-	-	-	-	-	-
17 Tumor maligno del hígado	7,85	-	-	-	-	-	2,06	-	-
18 Tumor maligno de la vesícula biliar	1,91	-	-	-	-	-	-	-	-
19 Tumor maligno del páncreas	7,85	-	-	-	-	-	-	-	-
20 Tumor maligno de la laringe.....	12,06	-	-	-	-	-	-	-	-
21 Tumor maligno de la tráquea, de los bronquios y del pulmón.....	63,77	-	-	-	2,07	2,03	-	-	-
22 Tumor maligno de los huesos	1,72	-	-	-	2,07	-	2,06	-	-
23 Tumor maligno de la piel	2,87	-	-	-	-	-	-	-	-
24 Tumor maligno de la mama femenina	-	-	-	-	-	-	-	-	-
25 Tumor maligno del cuello uterino	-	-	-	-	-	-	-	-	-
26 Otros tumores malignos del útero	-	-	-	-	-	-	-	-	-
27 Tumor maligno de la próstata	19,34	-	-	-	-	-	-	-	-
28 Tumor maligno de otras localizaciones	30,06	-	-	-	-	2,03	2,06	-	4,93
29 Tumor maligno de localización no especificada ...	13,60	-	-	-	-	-	-	-	-
30 Leucemia	6,13	-	-	2,77	2,07	2,03	-	-	-
31 Enfermedad de Hodgkin	0,77	-	-	-	-	2,03	-	-	-

1.5. MORTALIDAD ESPECÍFICA POR EDAD Y CAUSAS DE LA LISTA REDUCIDA. TASAS POR 100.000 HABITANTES. HOMBRES.

CAUSA	De 35 a 39 años	De 40 a 44 años	De 45 a 49 años	De 50 a 54 años	De 55 a 59 años	De 60 a 64 años	De 65 a 69 años	De 70 a 74 años	De 75 y más años
TOTAL.....	185,82	236,03	356,69	535,43	759,41	1.451,53	2.125,88	4.584,83	10.949,65
01 Fiebres tifoidea y paratifoidea	-	-	-	-	-	-	-	-	-
02 Otras infecciones por salmonella y otras intoxicaciones alimentarias	-	-	-	-	-	-	-	-	-
03 Enfermedades infecciosas intestinales	-	-	-	-	-	-	-	-	5,40
04 Tuberculosis respiratoria	3,10	-	11,76	4,18	-	-	-	22,40	32,41
05 Otras tuberculosis	-	-	-	-	-	-	-	-	-
06 Otras enfermedades infecciosas bacterianas	-	3,28	-	-	7,45	7,60	8,39	7,47	59,42
07 Hepatitis viral	-	-	-	-	3,72	3,80	-	-	5,40
08 Tétanos.....	-	-	-	-	-	-	-	-	-
09 Resto enfermedades infecciosas víricas	-	-	3,92	4,18	-	-	-	-	-
10 Enfermedades parasitarias y resto de infecciones	-	-	-	-	-	-	-	-	10,80
11 Tumor maligno de cavidad bucal y faringe.....	3,10	3,28	15,68	12,55	14,89	19,00	16,77	44,80	32,41
12 Tumor maligno del esófago	-	-	7,84	12,55	14,89	22,80	33,54	29,87	21,61
13 Tumor maligno del estómago.....	-	3,28	-	12,55	7,45	34,20	54,51	89,61	129,65
14 Tumor maligno del intestino delgado	-	-	3,92	-	-	-	-	-	-
15 Tumor maligno del intestino grueso	3,10	3,28	3,92	12,55	14,89	22,80	50,32	134,41	140,45
16 Tumor maligno del recto.	-	-	-	4,18	14,89	15,20	12,58	74,67	70,22
17 Tumor maligno del hígado	-	-	-	8,37	3,72	26,60	54,51	67,20	43,22
18 Tumor maligno de la vesícula biliar	-	-	-	4,18	3,72	3,80	12,58	14,93	10,80
19 Tumor maligno del páncreas	-	3,28	-	-	11,17	38,00	25,16	67,20	64,82
20 Tumor maligno de la laringe.....	-	-	7,84	20,92	22,34	41,80	41,93	97,07	86,43
21 Tumor maligno de la tráquea, de los bronquios y del pulmón.....	9,29	26,23	54,88	75,29	85,62	178,59	280,93	500,30	453,76
22 Tumor maligno de los huesos	-	3,28	-	4,18	-	3,80	-	14,93	10,80
23 Tumor maligno de la piel	-	-	-	-	3,72	15,20	8,39	7,47	37,81
24 Tumor maligno de la mama femenina	-	-	-	-	-	-	-	-	-
25 Tumor maligno del cuello uterino	-	-	-	-	-	-	-	-	-
26 Otros tumores malignos del útero	-	-	-	-	-	-	-	-	-
27 Tumor maligno de la próstata	-	-	-	-	-	26,60	29,35	104,54	394,34
28 Tumor maligno de otras localizaciones	6,19	6,56	15,68	16,73	22,34	68,40	96,44	216,55	351,12
29 Tumor maligno de localización no especificada	9,29	3,28	7,84	8,37	22,34	30,40	50,32	112,01	118,84
30 Leucemia	6,19	-	3,92	-	-	11,40	25,16	14,93	81,03
31 Enfermedad de Hodgkin	-	-	-	-	-	3,80	-	14,93	-

1.5. MORTALIDAD ESPECÍFICA POR EDAD Y CAUSAS DE LA LISTA REDUCIDA. TASAS POR 100.000 HABITANTES. HOMBRES (Continuación).

CAUSA	TOTAL	Menos de 1 año	De 1 a 4 años	De 5 a 9 años	De 10 a 14 años	De 15 a 19 años	De 20 a 24 años	De 25 a 29 años	De 30 a 34 años
32 Otros tumores del tejido linfático y órganos hematopoyéticos ..	6,89	-	-	-	-	-	-	-	-
33 Tumores benignos	0,96	-	-	-	-	-	-	-	-
34 Carcinoma in situ	-	-	-	-	-	-	-	-	-
35 Tumores de evolución incierta y de naturaleza no especificada	6,70	-	3,76	-	-	2,03	-	-	-
36 Diabetes	16,28	-	-	-	-	-	-	-	-
37 Otras enfermedades de las glándulas endocrinas	2,68	14,75	-	2,77	-	2,03	-	2,23	2,47
38 Trastornos de la inmunidad (SIDA)	10,34	-	-	-	-	-	6,17	20,09	24,66
39 Serología o cultivo ⊕ para el VIH	1,34	-	-	-	-	-	-	4,46	4,93
40 Anemias	1,34	-	-	-	-	-	-	-	-
41 Otras enfermedades de la sangre y de los órganos hematopoyéticos	1,15	-	-	-	-	-	-	-	-
42 Psicosis alcohólica	0,38	-	-	-	-	-	-	-	-
43 Otros trastornos mentales	12,45	-	-	-	-	-	2,06	2,23	-
44 Enfermedades del sistema nervioso y de los órganos de los sentidos	11,11	14,75	3,76	-	8,27	4,06	2,06	2,23	4,93
45 Enfermedades reumáticas crónicas del corazón	3,26	-	-	-	-	-	-	-	-
46 Enfermedades hipertensivas	5,55	-	-	-	-	-	-	-	-
47 Enfermedades isquémicas del corazón	88,85	-	-	-	-	2,03	-	6,70	-
48 Otras enfermedades del corazón y de la circulación pulmonar	62,04	-	-	-	2,07	8,13	4,11	4,46	2,47
49 Enfermedades del corazón mal definidas	6,70	-	-	-	-	-	-	-	2,47
50 Enfermedades cerebro-vasculares	93,06	-	-	-	-	-	-	4,46	-
51 Arteriosclerosis	9,19	-	-	-	-	-	-	-	-
52 Enfermedades vasos sanguíneos	11,49	-	3,76	-	-	-	-	2,23	-
53 Infecciones respiratorias agudas incluida influenza	2,68	-	-	-	-	-	-	2,23	-
54 Neumonía	15,70	44,24	-	-	-	-	-	2,23	2,47
55 Bronquitis, enfisema, asma	63,38	-	-	-	-	2,03	-	-	-
56 Otras enfermedades del aparato respiratorio	24,32	-	-	-	4,14	2,03	-	4,46	-
57 Gastritis, duodenitis, úlcus péptico	1,72	-	-	-	-	-	-	-	-
58 Cirrosis y otras enfermedades crónicas del hígado	26,23	-	-	-	-	-	-	2,23	2,47
59 Resto de enfermedades del aparato digestivo	23,17	-	-	-	-	-	-	-	9,86

1.5. MORTALIDAD ESPECÍFICA POR EDAD Y CAUSAS DE LA LISTA REDUCIDA. TASAS POR 100.000 HABITANTES. HOMBRES (Continuación).

CAUSA	De 35 a 39 años	De 40 a 44 años	De 45 a 49 años	De 50 a 54 años	De 55 a 59 años	De 60 a 64 años	De 65 a 69 años	De 70 a 74 años	De 75 y más años
32 Otros tumores del tejido linfático y órganos hematopoyéticos ..	-	6,56	-	16,73	7,45	22,80	33,54	29,87	54,02
33 Tumores benignos	-	-	-	-	3,72	-	8,39	7,47	5,40
34 Carcinoma in situ	-	-	-	-	-	-	-	-	-
35 Tumores de evolución incierta y de naturaleza no especificada	-	3,28	-	-	11,17	15,20	12,58	59,74	75,63
36 Diabetes	-	-	15,68	-	7,45	7,60	46,12	119,47	270,10
37 Otras enfermedades de las glándulas endocrinas	-	-	3,92	-	-	3,80	-	22,40	21,61
38 Trastornos de la inmunidad (SIDA)	30,97	26,23	15,68	12,55	11,17	7,60	8,39	-	-
39 Serología o cultivo ⊕ para el VIH	-	3,28	-	-	-	3,80	-	-	5,40
40 Anemias.....	-	-	-	-	-	-	-	7,47	32,41
41 Otras enfermedades de la sangre y de los órganos hematopoyéticos	-	-	-	-	-	7,60	-	-	21,61
42 Psicosis alcohólica	3,10	-	-	-	-	3,80	-	-	-
43 Otros trastornos mentales	3,10	-	-	-	-	15,20	33,54	52,27	232,28
44 Enfermedades del sistema nervioso y de los órganos de los sentidos	-	3,28	3,92	4,18	3,72	34,20	25,16	67,20	97,23
45 Enfermedades reumáticas crónicas del corazón	-	-	-	-	11,17	15,20	12,58	22,40	21,61
46 Enfermedades hipertensivas	-	-	3,92	-	7,45	15,20	4,19	22,40	97,23
47 Enfermedades isquémicas del corazón	9,29	26,23	23,52	79,48	107,96	197,59	301,90	627,24	1.010,16
48 Otras enfermedades del corazón y de la circulación pulmonar	3,10	3,28	11,76	33,46	48,39	60,80	79,67	306,15	1.145,20
49 Enfermedades del corazón mal definidas	-	-	3,92	12,55	11,17	11,40	20,97	7,47	97,23
50 Enfermedades cerebro-vasculares	15,48	9,83	19,60	37,65	48,39	79,80	163,53	485,36	1.750,22
51 Arteriosclerosis	-	-	-	-	-	11,40	4,19	44,80	205,27
52 Enfermedades vasos sanguíneos	-	-	3,92	-	14,89	7,60	50,32	29,87	189,07
53 Infecciones respiratorias agudas incluida influenza.....	-	-	-	4,18	-	-	-	7,47	59,42
54 Neumonía	-	6,56	-	4,18	3,72	7,60	29,35	67,20	297,10
55 Bronquitis, enfisema, asma	-	-	7,84	8,37	33,50	98,80	129,98	425,63	1.096,59
56 Otras enfermedades del aparato respiratorio	6,19	6,56	3,92	8,37	14,89	26,60	58,70	67,20	437,55
57 Gastritis, duodenitis, úlcus péptico.....	-	-	-	4,18	-	3,80	8,39	14,93	16,21
58 Cirrosis y otras enfermedades crónicas del hígado	9,29	22,95	23,52	16,73	67,01	98,80	104,83	134,41	151,25
59 Resto de enfermedades del aparato digestivo	-	6,56	15,68	4,18	26,06	26,60	62,90	67,20	388,94

1.5. MORTALIDAD ESPECÍFICA POR EDAD Y CAUSAS DE LA LISTA REDUCIDA. TASAS POR 100.000 HABITANTES. HOMBRES (Continuación).

CAUSA	TOTAL	Menos de 1 año	De 1 a 4 años	De 5 a 9 años	De 10 a 14 años	De 15 a 19 años	De 20 a 24 años	De 25 a 29 años	De 30 a 34 años
60 Nefritis, síndrome nefrótico, nefrosis	13,21	-	-	-	-	-	-	-	2,47
61 Resto de las enfermedades del aparato urinario	4,79	-	-	-	-	-	-	-	-
62 Enfermedades de los órganos genitales masculinos	0,57	-	-	-	-	-	-	-	-
63 Enfermedades de los órganos genitales femeninos	-	-	-	-	-	-	-	-	-
64 Complicaciones del embarazo, parto y puerperio	-	-	-	-	-	-	-	-	-
65 Enfermedades de piel y tejido celular subcutáneo	1,15	-	-	-	-	-	-	-	-
66 Enfermedades del sistema osteomuscular y tejido conjuntivo	3,45	-	-	-	-	-	-	-	-
67 Anomalías congénitas	2,68	117,98	7,52	-	-	2,03	2,06	-	-
68 Causas perinatales	4,79	339,18	7,52	-	-	-	-	-	-
69 Síntomas y estados morbosos mal definidos	14,36	44,24	-	-	-	-	-	-	2,47
70 Accidentes de vehículo a motor.	19,91	-	7,52	2,77	2,07	28,44	20,55	22,32	22,19
71 Caídas accidentales	4,79	14,75	-	-	-	-	4,11	6,70	-
72 Ahogamiento	2,30	-	3,76	-	-	2,03	4,11	2,23	2,47
73 Accidentes de tipo industrial	1,53	-	-	-	2,07	-	-	2,23	4,93
74 Suicidio y autolesiones	9,77	-	-	-	-	2,03	6,17	17,86	12,33
75 Resto de causas externas	16,66	-	3,76	-	2,07	8,13	26,72	11,16	17,26
76 Dependencia a las drogas. Abuso de las drogas. Envenenamiento accidental por opiáceos, cocaína	-	-	-	-	-	-	-	-	-

1.5. MORTALIDAD ESPECÍFICA POR EDAD Y CAUSAS DE LA LISTA REDUCIDA. TASAS POR 100.000 HABITANTES. HOMBRES (Continuación).

CAUSA	De 35 a 39 años	De 40 a 44 años	De 45 a 49 años	De 50 a 54 años	De 55 a 59 años	De 60 a 64 años	De 65 a 69 años	De 70 a 74 años	De 75 y más años
60 Nefritis, síndrome nefrótico, nefrosis	-	-	3,92	-	3,72	19,00	16,77	112,01	226,88
61 Resto de las enfermedades del aparato urinario	-	-	-	-	3,72	3,80	8,39	14,93	102,64
62 Enfermedades de los órganos genitales masculinos	-	-	-	-	-	-	-	-	16,21
63 Enfermedades de los órganos genitales femeninos	-	-	-	-	-	-	-	-	-
64 Complicaciones del embarazo, parto y puerperio	-	-	-	-	-	-	-	-	-
65 Enfermedades de piel y tejido celular subcutáneo	-	-	-	-	-	-	-	-	32,41
66 Enfermedades del sistema osteomuscular y tejido conjuntivo	-	-	-	-	-	-	8,39	-	86,43
67 Anomalías congénitas	3,10	-	-	-	-	-	4,19	-	-
68 Causas perinatales	-	-	-	-	-	-	-	-	-
69 Síntomas y estados morbosos mal definidos	-	-	7,84	4,18	3,72	3,80	12,58	14,93	329,52
70 Accidentes de vehículo a motor.	27,87	26,23	11,76	29,28	22,34	38,00	12,58	37,34	32,41
71 Caídas accidentales	-	6,56	3,92	4,18	-	-	8,39	22,40	54,02
72 Ahogamiento	3,10	3,28	-	4,18	-	7,60	-	-	5,40
73 Accidentes de tipo industrial	-	6,56	-	4,18	-	-	4,19	-	-
74 Suicidio y autolesiones	9,29	3,28	7,84	29,28	3,72	3,80	29,35	37,34	37,81
75 Resto de causas externas	21,68	9,83	27,44	12,55	29,78	19,00	20,97	14,93	86,43
76 Dependencia a las drogas. Abuso de las drogas. Envenenamiento accidental por opiáceos, cocaína	-	-	-	-	-	-	-	-	-

1.5. MORTALIDAD ESPECÍFICA POR EDAD Y CAUSAS DE LA LISTA REDUCIDA. TASAS POR 100.000 HABITANTES. MUJERES.

CAUSA	TOTAL	Menos de 1 año	De 1 a 4 años	De 5 a 9 años	De 10 a 14 años	De 15 a 19 años	De 20 a 24 años	De 25 a 29 años	De 30 a 34 años
TOTAL.....	730,37	490,66	32,15	14,43	4,41	33,78	33,87	34,04	19,27
01 Fiebres tifoidea y paratifoidea	-	-	-	-	-	-	-	-	-
02 Otras infecciones por salmonella y otras intoxicaciones alimentarias	-	-	-	-	-	-	-	-	-
03 Enfermedades infecciosas intestinales	0,19	-	-	-	-	-	-	-	-
04 Tuberculosis respiratoria	0,74	-	-	-	-	-	-	-	-
05 Otras tuberculosis	-	-	-	-	-	-	-	-	-
06 Otras enfermedades infecciosas bacterianas	5,01	15,83	4,02	-	-	-	-	-	-
07 Hepatitis viral	0,74	-	-	-	-	-	-	-	-
08 Tétanos	0,19	-	-	-	-	-	-	-	-
09 Resto enfermedades infecciosas víricas	0,19	-	-	-	-	2,11	-	-	-
10 Enfermedades parasitarias y resto de infecciones	0,19	-	-	-	-	-	2,12	-	-
11 Tumor maligno de cavidad bucal y faringe.....	1,85	-	-	-	-	-	-	-	-
12 Tumor maligno del esófago	1,11	-	-	-	-	-	-	-	-
13 Tumor maligno del estómago	8,53	-	-	-	-	-	-	2,27	-
14 Tumor maligno del intestino delgado	-	-	-	-	-	-	-	-	-
15 Tumor maligno del intestino grueso	12,05	-	-	-	-	-	-	-	-
16 Tumor maligno del recto.	4,26	-	-	-	-	-	-	-	-
17 Tumor maligno del hígado	6,86	-	-	-	-	-	-	-	2,41
18 Tumor maligno de la vesícula biliar	4,08	-	-	-	-	-	-	-	-
19 Tumor maligno del páncreas	5,75	-	-	-	-	-	-	-	-
20 Tumor maligno de la laringe	0,56	-	-	-	-	-	-	-	-
21 Tumor maligno de la tráquea, de los bronquios y del pulmón	5,19	-	-	-	-	-	-	-	-
22 Tumor maligno de los huesos	0,37	-	-	-	-	-	-	2,27	-
23 Tumor maligno de la piel	3,34	-	-	-	-	-	2,12	2,27	-
24 Tumor maligno de la mama femenina	22,06	-	-	-	-	-	-	2,27	-
25 Tumor maligno del cuello uterino	3,34	-	-	-	-	-	-	-	2,41
26 Otros tumores malignos del útero	5,93	-	-	-	-	-	-	-	-
27 Tumor maligno de la próstata	-	-	-	-	-	-	-	-	-
28 Tumor maligno de otras localizaciones	20,95	-	-	-	-	2,11	2,12	-	2,41
29 Tumor maligno de localización no especificada ...	11,50	-	-	-	-	-	-	-	-
30 Leucemia	5,01	-	-	2,89	-	-	-	-	-
31 Enfermedad de Hodgkin	0,56	-	-	-	-	-	2,12	-	-

1.5. MORTALIDAD ESPECÍFICA POR EDAD Y CAUSAS DE LA LISTA REDUCIDA. TASAS POR 100.000 HABITANTES. MUJERES.

CAUSA	De 35 a 39 años	De 40 a 44 años	De 45 a 49 años	De 50 a 54 años	De 55 a 59 años	De 60 a 64 años	De 65 a 69 años	De 70 a 74 años	De 75 y más años
TOTAL.....	61,13	79,25	168,09	195,66	388,41	561,32	960,25	2.323,49	8.648,58
01 Fiebres tifoidea y paratifoidea	-	-	-	-	-	-	-	-	-
02 Otras infecciones por salmonella y otras intoxicaciones alimentarias	-	-	-	-	-	-	-	-	-
03 Enfermedades infecciosas intestinales	-	-	-	-	-	-	-	-	3,13
04 Tuberculosis respiratoria	-	-	-	3,84	3,88	-	-	-	6,26
05 Otras tuberculosis	-	-	-	-	-	-	-	-	-
06 Otras enfermedades infecciosas bacterianas	3,06	-	3,82	-	3,88	10,27	7,47	11,25	46,94
07 Hepatitis viral	3,06	-	-	-	-	6,85	-	-	3,13
08 Tétanos.....	-	-	-	-	-	-	-	5,63	-
09 Resto enfermedades infecciosas víricas	-	-	-	-	-	-	-	-	-
10 Enfermedades parasitarias y resto de infecciones	-	-	-	-	-	-	-	-	-
11 Tumor maligno de cavidad bucal y faringe.....	-	-	-	-	3,88	6,85	-	5,63	18,77
12 Tumor maligno del esófago	-	-	-	-	-	-	3,74	-	15,65
13 Tumor maligno del estómago	-	3,17	3,82	3,84	11,65	23,96	7,47	50,63	65,71
14 Tumor maligno del intestino delgado	-	-	-	-	-	-	-	-	-
15 Tumor maligno del intestino grueso	-	-	11,46	3,84	19,42	13,69	44,84	39,38	103,26
16 Tumor maligno del recto.	-	-	-	-	3,88	6,85	18,68	33,76	28,16
17 Tumor maligno del hígado	-	3,17	-	-	3,88	10,27	18,68	45,01	56,32
18 Tumor maligno de la vesícula biliar	-	-	3,82	-	-	6,85	11,21	28,13	34,42
19 Tumor maligno del páncreas	-	3,17	-	-	3,88	6,85	18,68	16,88	59,45
20 Tumor maligno de la laringe	-	3,17	3,82	-	-	-	-	-	3,13
21 Tumor maligno de la tráquea, de los bronquios y del pulmón.....	-	-	3,82	7,67	-	6,85	18,68	22,50	43,81
22 Tumor maligno de los huesos	-	-	-	-	-	-	-	-	3,13
23 Tumor maligno de la piel	3,06	-	3,82	3,84	-	-	-	-	40,68
24 Tumor maligno de la mama femenina	3,06	9,51	42,02	38,37	42,73	65,03	85,94	112,52	62,58
25 Tumor maligno del cuello uterino	6,11	3,17	15,28	-	11,65	3,42	7,47	5,63	9,39
26 Otros tumores malignos del útero	-	-	-	11,51	15,54	13,69	22,42	33,76	28,16
27 Tumor maligno de la próstata	-	-	-	-	-	-	-	-	-
28 Tumor maligno de otras localizaciones	-	-	15,28	11,51	34,96	44,49	56,05	123,77	137,68
29 Tumor maligno de localización no especificada .	3,06	-	3,82	3,84	3,88	17,11	22,42	61,88	112,64
30 Leucemia	-	-	3,82	-	15,54	10,27	14,95	28,13	28,16
31 Enfermedad de Hodgkin	-	-	-	-	-	-	-	-	6,26

1.5. MORTALIDAD ESPECÍFICA POR EDAD Y CAUSAS DE LA LISTA REDUCIDA. TASAS POR 100.000 HABITANTES. MUJERES (Continuación).

CAUSA	TOTAL	Menos de 1 año	De 1 a 4 años	De 5 a 9 años	De 10 a 14 años	De 15 a 19 años	De 20 a 24 años	De 25 a 29 años	De 30 a 34 años
32 Otros tumores del tejido linfático y órganos hematopoyéticos	6,86	-	-	-	-	-	-	-	-
33 Tumores benignos	0,37	-	-	-	-	-	-	-	-
34 Carcinoma in situ	-	-	-	-	-	-	-	-	-
35 Tumores de evolución incierta y de naturaleza no especificada	4,82	-	4,02	-	-	-	4,23	-	-
36 Diabetes	30,59	-	-	-	-	-	-	-	-
37 Otras enfermedades de las glándulas endocrinas	4,26	-	-	-	-	-	-	-	-
38 Trastornos de la inmunidad (SIDA)	0,74	-	-	2,89	-	-	-	2,27	2,41
39 Serología o cultivo ⊕ para el VIH	-	-	-	-	-	-	-	-	-
40 Anemias	2,78	-	-	-	-	-	-	2,27	-
41 Otras enfermedades de la sangre y de los órganos hematopoyéticos	0,74	-	-	-	-	-	-	-	-
42 Psicosis alcohólica	-	-	-	-	-	-	-	-	-
43 Otros trastornos mentales	21,32	-	-	-	-	-	-	-	-
44 Enfermedades del sistema nervioso y de los órganos de los sentidos	9,83	-	-	-	-	4,22	-	-	-
45 Enfermedades reumáticas crónicas del corazón	5,01	-	-	-	-	-	-	-	-
46 Enfermedades hipertensivas	12,61	-	-	-	-	-	-	-	-
47 Enfermedades isquémicas del corazón	79,36	-	-	-	-	-	2,12	-	-
48 Otras enfermedades del corazón y de la circulación pulmonar	90,86	-	-	-	-	2,11	-	4,54	-
49 Enfermedades del corazón mal definidas	6,12	-	-	-	-	-	-	-	-
50 Enfermedades cerebro-vasculares	134,06	-	-	-	-	-	-	4,54	2,41
51 Arteriosclerosis	14,28	-	-	-	-	-	-	-	-
52 Enfermedades vasos sanguíneos	5,38	-	-	-	-	-	-	-	-
53 Infecciones respiratorias agudas incluida influenza	2,04	-	-	-	-	-	-	-	-
54 Neumonía	12,98	-	-	-	-	-	-	-	-
55 Bronquitis, enfisema, asma	27,26	-	-	-	2,21	-	-	-	-
56 Otras enfermedades del aparato respiratorio	21,69	15,83	-	-	-	2,11	-	2,27	-
57 Gastritis, duodenitis, úlcus péptico	2,78	-	-	-	-	-	-	-	-
58 Cirrosis y otras enfermedades crónicas del hígado	8,90	-	-	-	-	-	-	-	4,82
59 Resto de enfermedades del aparato digestivo	20,03	-	-	-	-	-	-	-	-

1.5. MORTALIDAD ESPECÍFICA POR EDAD Y CAUSAS DE LA LISTA REDUCIDA. TASAS POR 100.000 HABITANTES. MUJERES (Continuación).

CAUSA	De 35 a 39 años	De 40 a 44 años	De 45 a 49 años	De 50 a 54 años	De 55 a 59 años	De 60 a 64 años	De 65 a 69 años	De 70 a 74 años	De 75 y más años
32 Otros tumores del tejido linfático y órganos hematopoyéticos	-	3,17	-	7,67	11,65	13,69	14,95	61,88	37,55
33 Tumores benignos	-	-	3,82	-	-	-	-	-	3,13
34 Carcinoma in situ	-	-	-	-	-	-	-	-	-
35 Tumores de evolución incierta y de naturaleza no especificada	-	-	3,82	3,84	7,77	3,42	7,47	11,25	43,81
36 Diabetes	3,06	-	3,82	7,67	3,88	41,07	59,78	157,52	325,42
37 Otras enfermedades de las glándulas endocrinas	-	3,17	-	3,84	7,77	3,42	3,74	11,25	46,94
38 Trastornos de la inmunidad (SIDA)	-	-	3,82	-	-	-	-	-	-
39 Serología o cultivo ⊕ para el VIH	-	-	-	-	-	-	-	-	-
40 Anemias.....	-	-	-	-	-	3,42	-	5,63	37,55
41 Otras enfermedades de la sangre y de los órganos hematopoyéticos	-	-	-	-	-	-	-	-	12,52
42 Psicosis alcohólica	-	-	-	-	-	-	-	-	-
43 Otros trastornos mentales	-	-	-	-	-	6,85	14,95	28,13	325,42
44 Enfermedades del sistema nervioso y de los órganos de los sentidos	3,06	3,17	-	3,84	7,77	20,54	29,89	22,50	87,61
45 Enfermedades reumáticas crónicas del corazón	-	3,17	3,82	-	3,88	6,85	3,74	61,88	31,29
46 Enfermedades hipertensivas	-	-	-	-	3,88	13,69	11,21	50,63	159,58
47 Enfermedades isquémicas del corazón	-	-	-	23,02	27,19	65,03	112,09	298,17	976,25
48 Otras enfermedades del corazón y de la circulación pulmonar	3,06	-	3,82	11,51	31,07	13,69	82,20	219,41	1.279,76
49 Enfermedades del corazón mal definidas	-	-	-	3,84	-	6,85	11,21	11,25	78,23
50 Enfermedades cerebro-vasculares	3,06	3,17	7,64	15,35	19,42	27,38	74,73	292,55	1.961,89
51 Arteriosclerosis	-	-	-	-	-	-	-	11,25	234,68
52 Enfermedades vasos sanguíneos	3,06	3,17	-	-	-	-	-	5,63	81,35
53 Infecciones respiratorias agudas incluida influenza.....	-	-	-	-	-	-	-	5,63	31,29
54 Neumonía	-	-	-	-	-	-	7,47	16,88	203,39
55 Bronquitis, enfisema, asma	3,06	-	-	3,84	11,65	10,27	33,63	84,39	356,71
56 Otras enfermedades del aparato respiratorio	-	3,17	3,82	-	7,77	3,42	14,95	56,26	297,26
57 Gastritis, duodenitis, úlcus péptico.....	-	-	-	-	-	-	3,74	16,88	34,42
58 Cirrosis y otras enfermedades crónicas del hígado	6,11	9,51	7,64	3,84	19,42	17,11	22,42	33,76	50,06
59 Resto de enfermedades del aparato digestivo	3,06	3,17	-	3,84	11,65	17,11	26,15	67,51	244,06

1.5. MORTALIDAD ESPECÍFICA POR EDAD Y CAUSAS DE LA LISTA REDUCIDA. TASAS POR 100.000 HABITANTES. MUJERES (Continuación).

CAUSA	TOTAL	Menos de 1 año	De 1 a 4 años	De 5 a 9 años	De 10 a 14 años	De 15 a 19 años	De 20 a 24 años	De 25 a 29 años	De 30 a 34 años
60 Nefritis, síndrome nefrótico, nefrosis	17,61	-	-	-	-	-	-	-	-
61 Resto de las enfermedades del aparato urinario	3,89	-	-	-	-	-	-	-	-
62 Enfermedades de los órganos genitales masculinos	-	-	-	-	-	-	-	-	-
63 Enfermedades de los órganos genitales femeninos	0,37	-	-	-	-	-	-	-	-
64 Complicaciones del embarazo, parto y puerperio	-	-	-	-	-	-	-	-	-
65 Enfermedades de piel y tejido celular subcutáneo	2,04	-	-	-	-	-	-	-	-
66 Enfermedades del sistema osteomuscular y tejido conjuntivo	6,30	-	-	-	-	-	-	-	-
67 Anomalías congénitas	4,08	158,28	16,08	2,89	-	4,22	-	-	-
68 Causas perinatales	2,97	237,42	-	-	-	-	-	2,27	-
69 Síntomas y estados morbosos mal definidos	20,77	63,31	-	-	-	-	-	-	-
70 Accidentes de vehículo a motor.	5,19	-	-	2,89	2,21	12,67	12,70	-	-
71 Caídas accidentales	3,34	-	-	-	-	-	-	-	-
72 Ahogamiento	0,19	-	-	-	-	-	-	-	-
73 Accidentes de tipo industrial	-	-	-	-	-	-	-	-	-
74 Suicidio y autolesiones	2,60	-	-	-	-	-	-	4,54	2,41
75 Resto de causas externas	4,82	-	8,04	2,89	-	4,22	6,35	2,27	-
76 Dependencia a las drogas. Abuso de las drogas. Envenenamiento accidental por opiáceos, cocaína	-	-	-	-	-	-	-	-	-

1.5. MORTALIDAD ESPECÍFICA POR EDAD Y CAUSAS DE LA LISTA REDUCIDA. TASAS POR 100.000 HABITANTES. MUJERES (Continuación).

CAUSA	De 35 a 39 años	De 40 a 44 años	De 45 a 49 años	De 50 a 54 años	De 55 a 59 años	De 60 a 64 años	De 65 a 69 años	De 70 a 74 años	De 75 y más años
60 Nefritis, síndrome nefrótico, nefrosis	-	-	-	-	3,88	17,11	26,15	67,51	219,03
61 Resto de las enfermedades del aparato urinario	-	-	-	-	3,88	-	-	11,25	56,32
62 Enfermedades de los órganos genitales masculinos	-	-	-	-	-	-	-	-	-
63 Enfermedades de los órganos genitales femeninos	-	-	-	-	-	-	3,74	-	3,13
64 Complicaciones del embarazo, parto y puerperio	-	-	-	-	-	-	-	-	-
65 Enfermedades de piel y tejido celular subcutáneo	-	-	-	-	-	-	-	5,63	31,29
66 Enfermedades del sistema osteomuscular y tejido conjuntivo	-	-	-	-	7,77	3,42	3,74	22,50	81,35
67 Anomalías congénitas	3,06	-	3,82	3,84	-	-	3,74	5,63	-
68 Causas perinatales	-	-	-	-	-	-	-	-	-
69 Síntomas y estados morbosos mal definidos	-	3,17	-	-	-	-	-	16,88	325,42
70 Accidentes de vehículo a motor.	3,06	6,34	7,64	3,84	3,88	-	11,21	16,88	3,13
71 Caídas accidentales	-	-	-	-	-	-	7,47	11,25	43,81
72 Ahogamiento	-	-	-	-	-	-	-	-	3,13
73 Accidentes de tipo industrial	-	-	-	-	-	-	-	-	-
74 Suicidio y autolesiones	-	3,17	-	7,67	11,65	6,85	3,74	5,63	3,13
75 Resto de causas externas	6,11	6,34	-	-	3,88	6,85	7,47	5,63	21,90
76 Dependencia a las drogas. Abuso de las drogas. Envenenamiento accidental por opiáceos, cocaína	-	-	-	-	-	-	-	-	-

**I.6. MORTALIDAD ESPECÍFICA POR EDAD Y CAUSA DETALLADA (999 RÚBRICAS).
TASAS POR 100.000 HABITANTES. TOTAL.**

CAUSA	TOTAL	Menos de 1 año	De 1 a 4 años	De 5 a 9 años	De 10 a 14 años	De 15 a 19 años	De 20 a 24 años	De 25 a 29 años	De 30 a 34 años
TOTAL.....	779,90	549,66	36,91	11,31	16,02	54,87	60,48	78,78	74,33
001 Cólera	-	-	-	-	-	-	-	-	-
002 Fiebres tifoidea y paratifoidea	-	-	-	-	-	-	-	-	-
003 Otras infecciones por Salmonella	-	-	-	-	-	-	-	-	-
004 Shigelosis	-	-	-	-	-	-	-	-	-
005 Otra intoxicación alimentaria (bacteriana)	-	-	-	-	-	-	-	-	-
006 Amebiasis	-	-	-	-	-	-	-	-	-
007 Otras enfermedades intestinales debidas a protozoarios	-	-	-	-	-	-	-	-	-
008 Infecciones intestinales debidas a otros organismos	-	-	-	-	-	-	-	-	-
009 Infección intestinal mal definida	0,19	-	-	-	-	-	-	-	-
010 Infección tuberculosa primaria	0,09	-	-	-	-	-	-	-	-
011 Tuberculosis pulmonar	1,60	-	-	-	-	-	-	-	-
012 Otras tuberculosis del aparato respiratorio	-	-	-	-	-	-	-	-	-
013 Tuberculosis de las meninges y del sistema nervioso central	-	-	-	-	-	-	-	-	-
014 Tuberculosis de los intestinos, del peritoneo y de los ganglios mesentéricos	-	-	-	-	-	-	-	-	-
015 Tuberculosis de los huesos y de las articulaciones	-	-	-	-	-	-	-	-	-
016 Tuberculosis del aparato genitourinario	-	-	-	-	-	-	-	-	-
017 Tuberculosis de otros órganos	-	-	-	-	-	-	-	-	-
018 Tuberculosis miliar	-	-	-	-	-	-	-	-	-
020 Peste	-	-	-	-	-	-	-	-	-
021 Tularemia.....	-	-	-	-	-	-	-	-	-
022 Carbunco.....	-	-	-	-	-	-	-	-	-
023 Brucelosis	-	-	-	-	-	-	-	-	-
024 Muermo	-	-	-	-	-	-	-	-	-
025 Melioidosis	-	-	-	-	-	-	-	-	-
026 Fiebre por mordedura de rata	-	-	-	-	-	-	-	-	-
027 Otras zoonosis bacterianas	-	-	-	-	-	-	-	-	-
030 Lepra	-	-	-	-	-	-	-	-	-
031 Enfermedades debidas a otras microbacterias	-	-	-	-	-	-	-	-	-
032 Difteria	-	-	-	-	-	-	-	-	-
033 Tos ferina	-	-	-	-	-	-	-	-	-
034 Angina estreptocócica y escarlatina	-	-	-	-	-	-	-	-	-
035 Erisipela	-	-	-	-	-	-	-	-	-
036 Infecciones meningocócicas	0,19	7,63	1,94	-	-	-	-	-	-
037 Tétanos.....	0,09	-	-	-	-	-	-	-	-

1.6. MORTALIDAD ESPECÍFICA POR EDAD Y CAUSA DETALLADA (999 RÚBRICAS). TASAS POR 100.000 HABITANTES. TOTAL.

CAUSA	De 35 a 39 años	De 40 a 44 años	De 45 a 49 años	De 50 a 54 años	De 55 a 59 años	De 60 a 64 años	De 65 a 69 años	De 70 a 74 años	De 75 y más años
TOTAL.....	123,06	156,33	261,18	358,21	577,85	983,18	1.509,49	3.295,15	9.492,58
001 Cólera	-	-	-	-	-	-	-	-	-
002 Fiebres tifoidea y paratifoidea	-	-	-	-	-	-	-	-	-
003 Otras infecciones por Salmonella	-	-	-	-	-	-	-	-	-
004 Shigelosis	-	-	-	-	-	-	-	-	-
005 Otra intoxicación alimentaria (bacteriana)	-	-	-	-	-	-	-	-	-
006 Amebiasis	-	-	-	-	-	-	-	-	-
007 Otras enfermedades intestinales debidas a protozoarios	-	-	-	-	-	-	-	-	-
008 Infecciones intestinales debidas a otros organismos	-	-	-	-	-	-	-	-	-
009 Infección intestinal mal definida	-	-	-	-	-	-	-	-	3,96
010 Infección tuberculosa primaria	-	-	-	-	-	-	-	-	1,98
011 Tuberculosis pulmonar	1,54	-	5,80	4,00	1,90	-	-	9,63	13,87
012 Otras tuberculosis del aparato respiratorio	-	-	-	-	-	-	-	-	-
013 Tuberculosis de las meninges y del sistema nervioso central	-	-	-	-	-	-	-	-	-
014 Tuberculosis de los intestinos, del peritoneo y de los ganglios mesentéricos	-	-	-	-	-	-	-	-	-
015 Tuberculosis de los huesos y de las articulaciones	-	-	-	-	-	-	-	-	-
016 Tuberculosis del aparato genitourinario	-	-	-	-	-	-	-	-	-
017 Tuberculosis de otros órganos	-	-	-	-	-	-	-	-	-
018 Tuberculosis miliar	-	-	-	-	-	-	-	-	-
020 Peste	-	-	-	-	-	-	-	-	-
021 Tularemia.....	-	-	-	-	-	-	-	-	-
022 Carbunco.....	-	-	-	-	-	-	-	-	-
023 Brucelosis	-	-	-	-	-	-	-	-	-
024 Muermo	-	-	-	-	-	-	-	-	-
025 Melioidosis	-	-	-	-	-	-	-	-	-
026 Fiebre por mordedura de rata	-	-	-	-	-	-	-	-	-
027 Otras zoonosis bacterianas	-	-	-	-	-	-	-	-	-
030 Lepra	-	-	-	-	-	-	-	-	-
031 Enfermedades debidas a otras microbacterias	-	-	-	-	-	-	-	-	-
032 Difteria	-	-	-	-	-	-	-	-	-
033 Tos ferina	-	-	-	-	-	-	-	-	-
034 Angina estreptocócica y escarlatina	-	-	-	-	-	-	-	-	-
035 Erisipela	-	-	-	-	-	-	-	-	-
036 Infecciones meningocócicas	-	-	-	-	-	-	-	-	-
037 Tétanos.....	-	-	-	-	-	-	-	3,21	-

**I.6. MORTALIDAD ESPECÍFICA POR EDAD Y CAUSA DETALLADA (999 RÚBRICAS).
TASAS POR 100.000 HABITANTES. TOTAL (Continuación).**

CAUSA	TOTAL	Menos de 1 año	De 1 a 4 años	De 5 a 9 años	De 10 a 14 años	De 15 a 19 años	De 20 a 24 años	De 25 a 29 años	De 30 a 34 años
038 Septicemia	3,96	7,63	-	-	-	-	-	-	-
039 Actinomicosis	-	-	-	-	-	-	-	-	-
040 Otras enfermedades bacterianas	0,28	-	-	-	-	-	-	-	-
041 Infecciones bacterianas en afecciones clasificadas en otra parte y de sitios no especificados	-	-	-	-	-	-	-	-	-
045 Poliomieltis aguda	-	-	-	-	-	-	-	-	-
046 Infección del sistema nervioso central por virus lento	0,19	-	-	-	-	-	-	-	-
047 Meningitis debida a enterovirus	-	-	-	-	-	-	-	-	-
048 Otras enfermedades del sistema nervioso central debidas a enterovirus	-	-	-	-	-	-	-	-	-
049 Otras enfermedades víricas del sistema nervioso central no transmitidas por artrópodos ..	-	-	-	-	-	-	-	-	-
050 Viruela	-	-	-	-	-	-	-	-	-
051 Vacuna y paravacuna	-	-	-	-	-	-	-	-	-
052 Varicela.....	-	-	-	-	-	-	-	-	-
053 Herpes zoster	-	-	-	-	-	-	-	-	-
054 Herpes simple	-	-	-	-	-	-	-	-	-
055 Sarampión	0,09	-	-	-	-	1,04	-	-	-
056 Rubeola	-	-	-	-	-	-	-	-	-
057 Otros exantemas víricos.	-	-	-	-	-	-	-	-	-
060 Fiebre amarilla	-	-	-	-	-	-	-	-	-
061 Dengue.....	-	-	-	-	-	-	-	-	-
062 Encefalitis víricas transmitidas por mosquitos	-	-	-	-	-	-	-	-	-
063 Encefalitis víricas transmitidas por garrapatas	-	-	-	-	-	-	-	-	-
064 Encefalitis víricas transmitidas por otros artrópodos y por los no especificados	-	-	-	-	-	-	-	-	-
065 Fiebres hemorrágicas transmitidas por artrópodos	-	-	-	-	-	-	-	-	-
066 Otras enfermedades víricas transmitidas por artrópodos	-	-	-	-	-	-	-	-	-
070 Hepatitis vírica	0,75	-	-	-	-	1,04	-	-	-
071 Rabia	-	-	-	-	-	-	-	-	-
072 Fiebre urliana	-	-	-	-	-	-	-	-	-
073 Ornitosis	-	-	-	-	-	-	-	-	-
074 Enfermedades específicas debidas a virus Coxsackie	-	-	-	-	-	-	-	-	-
075 Mononucleosis infecciosa	-	-	-	-	-	-	-	-	-
076 Tracoma	-	-	-	-	-	-	-	-	-

1.6. MORTALIDAD ESPECÍFICA POR EDAD Y CAUSA DETALLADA (999 RÚBRICAS). TASAS POR 100.000 HABITANTES. TOTAL (Continuación).

CAUSA	De 35 a 39 años	De 40 a 44 años	De 45 a 49 años	De 50 a 54 años	De 55 a 59 años	De 60 a 64 años	De 65 a 69 años	De 70 a 74 años	De 75 y más años
038 Septicemia	1,54	1,61	1,93	-	5,70	9,00	7,90	9,63	45,57
039 Actinomicosis	-	-	-	-	-	-	-	-	-
040 Otras enfermedades bacterianas	-	-	-	-	-	-	-	-	5,94
041 Infecciones bacterianas en afecciones clasificadas en otra parte y de sitios no especificados	-	-	-	-	-	-	-	-	-
045 Poliometitis aguda	-	-	-	-	-	-	-	-	-
046 Infección del sistema nervioso central por virus lento	-	-	1,93	2,00	-	-	-	-	-
047 Meningitis debida a enterovirus	-	-	-	-	-	-	-	-	-
048 Otras enfermedades del sistema nervioso central debidas a enterovirus	-	-	-	-	-	-	-	-	-
049 Otras enfermedades víricas del sistema nervioso central no transmitidas por artrópodos ..	-	-	-	-	-	-	-	-	-
050 Viruela	-	-	-	-	-	-	-	-	-
051 Vacuna y paravacuna	-	-	-	-	-	-	-	-	-
052 Varicela	-	-	-	-	-	-	-	-	-
053 Herpes zoster	-	-	-	-	-	-	-	-	-
054 Herpes simple	-	-	-	-	-	-	-	-	-
055 Sarampión	-	-	-	-	-	-	-	-	-
056 Rubeola	-	-	-	-	-	-	-	-	-
057 Otros exantemas víricos.	-	-	-	-	-	-	-	-	-
060 Fiebre amarilla	-	-	-	-	-	-	-	-	-
061 Dengue	-	-	-	-	-	-	-	-	-
062 Encefalitis víricas transmitidas por mosquitos	-	-	-	-	-	-	-	-	-
063 Encefalitis víricas transmitidas por garrapatas	-	-	-	-	-	-	-	-	-
064 Encefalitis víricas transmitidas por otros artrópodos y por los no especificados	-	-	-	-	-	-	-	-	-
065 Fiebres hemorrágicas transmitidas por artrópodos	-	-	-	-	-	-	-	-	-
066 Otras enfermedades víricas transmitidas por artrópodos	-	-	-	-	-	-	-	-	-
070 Hepatitis vírica	1,54	-	-	-	1,90	5,40	-	-	3,96
071 Rabia	-	-	-	-	-	-	-	-	-
072 Fiebre urliana	-	-	-	-	-	-	-	-	-
073 Ornitosis	-	-	-	-	-	-	-	-	-
074 Enfermedades específicas debidas a virus Coxsackie	-	-	-	-	-	-	-	-	-
075 Mononucleosis infecciosa	-	-	-	-	-	-	-	-	-
076 Tracoma	-	-	-	-	-	-	-	-	-

**I.6. MORTALIDAD ESPECÍFICA POR EDAD Y CAUSA DETALLADA (999 RÚBRICAS).
TASAS POR 100.000 HABITANTES. TOTAL (Continuación).**

CAUSA	TOTAL	Menos de 1 año	De 1 a 4 años	De 5 a 9 años	De 10 a 14 años	De 15 a 19 años	De 20 a 24 años	De 25 a 29 años	De 30 a 34 años
077 Otras enfermedades de la conjuntiva debidas a virus y Clamidias	-	-	-	-	-	-	-	-	-
078 Otras enfermedades debidas a virus y Clamidias	-	-	-	-	-	-	-	-	-
079 Infecciones víricas en afecciones clasificadas en otra parte y de sitio no especificado	-	-	-	-	-	-	-	-	-
080 Tífus [epidémico] transmitido por piojos	-	-	-	-	-	-	-	-	-
081 Otros tífus	-	-	-	-	-	-	-	-	-
082 Rickettsiosis transmitidas por garrapatas	-	-	-	-	-	-	-	-	-
083 Otras rickettsiosis	-	-	-	-	-	-	-	-	-
084 Paludismo.....	-	-	-	-	-	-	-	-	-
085 Leishmaniasis	-	-	-	-	-	-	-	-	-
086 Tripanosomiasis	-	-	-	-	-	-	-	-	-
087 Fiebre recurrente	-	-	-	-	-	-	-	-	-
088 Otras enfermedades transmitidas por artrópodos	-	-	-	-	-	-	-	-	-
090 Sífilis congénita	-	-	-	-	-	-	-	-	-
090 Sífilis precoz sintomática	-	-	-	-	-	-	-	-	-
092 Sífilis precoz latente	-	-	-	-	-	-	-	-	-
093 Sífilis cardiovascular	-	-	-	-	-	-	-	-	-
094 Neurosífilis	-	-	-	-	-	-	-	-	-
095 Otras formas de sífilis tardía, con síntomas	-	-	-	-	-	-	-	-	-
096 Sífilis tardía latente	-	-	-	-	-	-	-	-	-
097 Otras sífilis y las no especificadas	-	-	-	-	-	-	-	-	-
098 Infecciones gonocócicas	-	-	-	-	-	-	-	-	-
099 Otras enfermedades venéreas	-	-	-	-	-	-	-	-	-
100 Leptospirosis	-	-	-	-	-	-	-	-	-
101 Angina de Vincent	-	-	-	-	-	-	-	-	-
102 Frambesia.....	-	-	-	-	-	-	-	-	-
103 Pinta	-	-	-	-	-	-	-	-	-
104 Otras infecciones causadas por espiroquetas	-	-	-	-	-	-	-	-	-
110 Dermatofitosis	-	-	-	-	-	-	-	-	-
111 Otras dermatomicosis y las no especificadas	-	-	-	-	-	-	-	-	-
112 Candidiasis	-	-	-	-	-	-	-	-	-
114 Coccidioidomicosis	-	-	-	-	-	-	-	-	-
115 Histoplasmosis	-	-	-	-	-	-	-	-	-
116 Infección blastomicósica	-	-	-	-	-	-	-	-	-
117 Otras micosis	-	-	-	-	-	-	-	-	-
118 Micosis por patógenos facultativos	-	-	-	-	-	-	-	-	-

I.6. MORTALIDAD ESPECÍFICA POR EDAD Y CAUSA DETALLADA (999 RÚBRICAS). TASAS POR 100.000 HABITANTES. TOTAL (Continuación).

CAUSA	De 35 a 39 años	De 40 a 44 años	De 45 a 49 años	De 50 a 54 años	De 55 a 59 años	De 60 a 64 años	De 65 a 69 años	De 70 a 74 años	De 75 y más años
077 Otras enfermedades de la conjuntiva debidas a virus y Clamidias	-	-	-	-	-	-	-	-	-
078 Otras enfermedades debidas a virus y Clamidias	-	-	-	-	-	-	-	-	-
079 Infecciones víricas en afecciones clasificadas en otra parte y de sitio no especificado	-	-	-	-	-	-	-	-	-
080 Tifus [epidémico] transmitido por piojos	-	-	-	-	-	-	-	-	-
081 Otros tifus	-	-	-	-	-	-	-	-	-
082 Rickettsiosis transmitidas por garrapatas	-	-	-	-	-	-	-	-	-
083 Otras rickettsiosis	-	-	-	-	-	-	-	-	-
084 Paludismo.....	-	-	-	-	-	-	-	-	-
085 Leishmaniasis	-	-	-	-	-	-	-	-	-
086 Tripanosomiasis	-	-	-	-	-	-	-	-	-
087 Fiebre recurrente	-	-	-	-	-	-	-	-	-
088 Otras enfermedades transmitidas por artrópodos	-	-	-	-	-	-	-	-	-
090 Sífilis congénita	-	-	-	-	-	-	-	-	-
090 Sífilis precoz sintomática	-	-	-	-	-	-	-	-	-
092 Sífilis precoz latente	-	-	-	-	-	-	-	-	-
093 Sífilis cardiovascular	-	-	-	-	-	-	-	-	-
094 Neurosífilis	-	-	-	-	-	-	-	-	-
095 Otras formas de sífilis tardía, con síntomas	-	-	-	-	-	-	-	-	-
096 Sífilis tardía latente	-	-	-	-	-	-	-	-	-
097 Otras sífilis y las no especificadas	-	-	-	-	-	-	-	-	-
098 Infecciones gonocócicas	-	-	-	-	-	-	-	-	-
099 Otras enfermedades venéreas	-	-	-	-	-	-	-	-	-
100 Leptospirosis	-	-	-	-	-	-	-	-	-
101 Angina de Vincent	-	-	-	-	-	-	-	-	-
102 Frambesia.....	-	-	-	-	-	-	-	-	-
103 Pinta	-	-	-	-	-	-	-	-	-
104 Otras infecciones causadas por espiroquetas	-	-	-	-	-	-	-	-	-
110 Dermatofitosis	-	-	-	-	-	-	-	-	-
111 Otras dermatomicosis y las no especificadas	-	-	-	-	-	-	-	-	-
112 Candidiasis	-	-	-	-	-	-	-	-	-
114 Coccidioidomicosis	-	-	-	-	-	-	-	-	-
115 Histoplasmosis	-	-	-	-	-	-	-	-	-
116 Infección blastomicósica	-	-	-	-	-	-	-	-	-
117 Otras micosis	-	-	-	-	-	-	-	-	-
118 Micosis por patógenos facultativos	-	-	-	-	-	-	-	-	-

**I.6. MORTALIDAD ESPECÍFICA POR EDAD Y CAUSA DETALLADA (999 RÚBRICAS).
TASAS POR 100.000 HABITANTES. TOTAL (Continuación).**

CAUSA	TOTAL	Menos de 1 año	De 1 a 4 años	De 5 a 9 años	De 10 a 14 años	De 15 a 19 años	De 20 a 24 años	De 25 a 29 años	De 30 a 34 años
120 Esquistosomiasis [bilharziasis]	-	-	-	-	-	-	-	-	-
121 Otras infestaciones por trematodos	-	-	-	-	-	-	-	-	-
122 Equinococosis	-	-	-	-	-	-	-	-	-
123 Otras infestaciones por cestodos	-	-	-	-	-	-	-	-	-
124 Triquinosis	-	-	-	-	-	-	-	-	-
125 Filariasis y dracontiasis	-	-	-	-	-	-	-	-	-
126 Anquilostomiasis y mecaturiasis	-	-	-	-	-	-	-	-	-
127 Otras helmintiasis intestinales	-	-	-	-	-	-	-	-	-
128 Otras helmintiasis y las no especificadas	-	-	-	-	-	-	-	-	-
129 Parasitosis intestinal, sin otra especificación	-	-	-	-	-	-	-	-	-
130 Toxoplasmosis	-	-	-	-	-	-	-	-	-
131 Tricomoniasis	-	-	-	-	-	-	-	-	-
132 Pediculosis e infestación por Phthirus	-	-	-	-	-	-	-	-	-
133 Acariasis	-	-	-	-	-	-	-	-	-
134 Otras infestaciones	-	-	-	-	-	-	-	-	-
135 Sarcoidosis	-	-	-	-	-	-	-	-	-
136 Otras enfermedades infecciosas y parasitarias y las no especificadas	0,28	-	-	-	-	-	1,04	-	-
137 Efectos tardíos de la tuberculosis	-	-	-	-	-	-	-	-	-
138 Efectos tardíos de la poliomeilitis aguda	-	-	-	-	-	-	-	-	-
139 Efectos tardíos de otras enfermedades infecciosas y parasitarias	-	-	-	-	-	-	-	-	-
140 Tumor maligno del labio	0,28	-	-	-	-	-	-	-	-
141 Tumor maligno de la lengua	1,41	-	-	-	-	-	-	-	1,22
142 Tumor maligno de las glándulas salivares mayores	0,28	-	-	-	-	-	-	-	-
143 Tumor maligno de la encía	-	-	-	-	-	-	-	-	-
144 Tumor maligno del suelo de la boca	0,28	-	-	-	-	-	-	-	-
145 Tumor maligno de otras partes y de las no especificadas de la boca	0,09	-	-	-	-	-	-	-	-
146 Tumor maligno de la bucofaringe	0,28	-	-	-	-	-	-	-	-
147 Tumor maligno de la nasofaringe	0,94	-	-	-	-	-	-	-	-
148 Tumor maligno de la laringofaringe	0,28	-	-	-	-	-	-	-	-
149 Tumor maligno de otros sitios y de los mal definidos de los labios, la cavidad bucal y la faringe	0,47	-	-	-	-	-	1,04	-	-
150 Tumor maligno del esófago	3,49	-	-	-	-	-	-	-	-
151 Tumor maligno del estómago	10,46	-	-	-	-	-	-	1,13	1,22
152 Tumor maligno del intestino delgado	0,09	-	-	-	-	-	-	-	-
153 Tumor maligno de colon	12,91	-	-	-	-	-	-	-	-



1.6. MORTALIDAD ESPECÍFICA POR EDAD Y CAUSA DETALLADA (999 RÚBRICAS). TASAS POR 100.000 HABITANTES. TOTAL (Continuación).

CAUSA	De 35 a 39 años	De 40 a 44 años	De 45 a 49 años	De 50 a 54 años	De 55 a 59 años	De 60 a 64 años	De 65 a 69 años	De 70 a 74 años	De 75 y más años
120 Esquistosomiasis [bilharziasis]	-	-	-	-	-	-	-	-	-
121 Otras infestaciones por trematodos	-	-	-	-	-	-	-	-	-
122 Equinococosis	-	-	-	-	-	-	-	-	-
123 Otras infestaciones por cestodos	-	-	-	-	-	-	-	-	-
124 Triquinosis	-	-	-	-	-	-	-	-	-
125 Filariasis y dracontiasis	-	-	-	-	-	-	-	-	-
126 Anquilostomiasis y mecaturias	-	-	-	-	-	-	-	-	-
127 Otras helmintiasis intestinales	-	-	-	-	-	-	-	-	-
128 Otras helmintiasis y las no especificadas	-	-	-	-	-	-	-	-	-
129 Parasitosis intestinal, sin otra especificación	-	-	-	-	-	-	-	-	-
130 Toxoplasmosis	-	-	-	-	-	-	-	-	-
131 Tricomoniasis	-	-	-	-	-	-	-	-	-
132 Pediculosis e infestación por Phthirus	-	-	-	-	-	-	-	-	-
133 Acariasis	-	-	-	-	-	-	-	-	-
134 Otras infestaciones	-	-	-	-	-	-	-	-	-
135 Sarcoidosis	-	-	-	-	-	-	-	-	-
136 Otras enfermedades infecciosas y parasitarias y las no especificadas	-	-	-	-	-	-	-	-	3,96
137 Efectos tardíos de la tuberculosis	-	-	-	-	-	-	-	-	-
138 Efectos tardíos de la poliomeilitis aguda	-	-	-	-	-	-	-	-	-
139 Efectos tardíos de otras enfermedades infecciosas y parasitarias	-	-	-	-	-	-	-	-	-
140 Tumor maligno del labio.....	-	-	-	-	-	-	-	-	5,94
141 Tumor maligno de la lengua.....	1,54	-	1,93	-	-	1,80	1,98	9,63	13,87
142 Tumor maligno de las glándulas salivares mayores	-	-	-	2,00	1,90	1,80	-	-	-
143 Tumor maligno de la encía	-	-	-	-	-	-	-	-	-
144 Tumor maligno del suelo de la boca	-	-	-	2,00	1,90	-	-	3,21	-
145 Tumor maligno de otras partes y de las no especificadas de la boca	-	-	-	-	-	-	-	3,21	-
146 Tumor maligno de la bucofaringe	-	1,61	-	-	-	-	-	3,21	1,98
147 Tumor maligno de la nasofaringe	-	-	5,80	2,00	3,80	1,80	1,98	3,21	1,98
148 Tumor maligno de la laringofaringe	-	-	-	-	1,90	1,80	1,98	-	-
149 Tumor maligno de otros sitios y de los mal definidos de los labios, la cavidad bucal y la faringe.....	-	-	-	-	-	5,40	1,98	-	-
150 Tumor maligno del esófago	-	-	3,87	6,00	7,60	10,80	17,78	12,83	17,83
151 Tumor maligno del estómago.....	-	3,22	1,93	8,00	9,50	28,81	29,64	67,38	89,16
152 Tumor maligno del intestino delgado	-	-	1,93	-	-	-	-	-	-
153 Tumor maligno de colon	1,54	1,61	7,74	8,00	17,11	18,01	47,42	80,21	116,90

**I.6. MORTALIDAD ESPECÍFICA POR EDAD Y CAUSA DETALLADA (999 RÚBRICAS).
TASAS POR 100.000 HABITANTES. TOTAL (Continuación).**

CAUSA	TOTAL	Menos de 1 año	De 1 a 4 años	De 5 a 9 años	De 10 a 14 años	De 15 a 19 años	De 20 a 24 años	De 25 a 29 años	De 30 a 34 años
154 Tumor maligno del recto, de la porción rectosigmoide y del ano	5,46	-	-	-	-	-	-	-	-
155 Tumor maligno del hígado y de los conductos biliares intrahepáticos	7,35	-	-	-	-	-	1,04	-	1,22
156 Tumor maligno de la vesícula y de las vías biliares extrahepáticas	3,01	-	-	-	-	-	-	-	-
157 Tumor maligno del páncreas	6,78	-	-	-	-	-	-	-	-
158 Tumor maligno del peritoneo y del tejido retroperitoneal	0,38	-	-	-	-	-	-	-	-
159 Tumor maligno de otros sitios y de los mal definidos de los órganos digestivos y del peritoneo	2,92	-	-	-	-	-	-	-	-
160 Tumor maligno de las fosas nasales, del oído medio y de los senos paranasales	0,19	-	-	-	-	-	-	-	-
161 Tumor maligno de la laringe	6,22	-	-	-	-	-	-	-	-
162 Tumor maligno de la tráquea, de los bronquios y del pulmón	34,01	-	-	-	1,07	1,04	-	-	-
163 Tumor maligno de la pleura	0,19	-	-	-	-	-	-	-	-
164 Tumor maligno del timo, del corazón y del mediastino	0,19	-	-	-	-	-	-	-	-
165 Tumor maligno de otros sitios y de los mal definidos del aparato respiratorio y de los órganos intratorácicos	0,09	-	-	-	-	-	-	-	-
170 Tumor maligno de los huesos y de los cartílagos articulares	1,04	-	-	-	1,07	-	1,04	1,13	-
171 Tumor maligno del tejido conjuntivo y de otros tejidos blandos	0,19	-	-	-	-	1,04	-	-	1,22
172 Melanoma maligno de la piel	1,04	-	-	-	-	-	1,04	1,13	-
173 Otro tumor maligno de la piel	2,07	-	-	-	-	-	-	-	-
174 Tumor maligno de la mama de la mujer	22,06	-	-	-	-	-	-	2,27	-
175 Tumor maligno de la mama del hombre.....	0,38	-	-	-	-	-	-	-	-
179 Tumor maligno del útero, parte no especificada ..	3,89	-	-	-	-	-	-	-	-
180 Tumor maligno del cuello del útero	3,34	-	-	-	-	-	-	-	2,41
181 Tumor maligno de la placenta	-	-	-	-	-	-	-	-	-
182 Tumor maligno del cuerpo del útero	2,04	-	-	-	-	-	-	-	-
183 Tumor maligno del ovario y de otros anexos del útero	5,93	-	-	-	-	-	-	-	-
184 Tumor maligno de otros órganos genitales y de los no especificados de la mujer	1,48	-	-	-	-	-	-	-	-
185 Tumor maligno de la próstata	19,34	-	-	-	-	-	-	-	-
186 Tumor maligno del testículo.....	0,19	-	-	-	-	-	-	-	2,47
187 Tumor maligno del pene y de otros órganos genitales del hombre.....	0,38	-	-	-	-	-	-	-	-
188 Tumor maligno de la vejiga	8,57	-	-	-	-	-	-	-	-



I.6. MORTALIDAD ESPECÍFICA POR EDAD Y CAUSA DETALLADA (999 RÚBRICAS). TASAS POR 100.000 HABITANTES. TOTAL (Continuación).

CAUSA	De 35 a 39 años	De 40 a 44 años	De 45 a 49 años	De 50 a 54 años	De 55 a 59 años	De 60 a 64 años	De 65 a 69 años	De 70 a 74 años	De 75 y más años
154 Tumor maligno del recto, de la porción rectosigmoide y del ano	-	-	-	2,00	9,50	10,80	15,81	51,34	43,59
155 Tumor maligno del hígado y de los conductos bilíares intrahepáticos	-	1,61	-	4,00	3,80	18,01	35,56	54,54	51,51
156 Tumor maligno de la vesícula y de las vías bilíares extrahepáticas	-	-	1,93	2,00	1,90	5,40	11,85	22,46	25,76
157 Tumor maligno del páncreas	-	3,22	-	-	7,60	21,61	21,73	38,50	61,42
158 Tumor maligno del peritoneo y del tejido retroperitoneal	-	-	1,93	-	-	1,80	1,98	3,21	-
159 Tumor maligno de otros sitios y de los mal definidos de los órganos digestivos y del peritoneo	-	-	5,80	2,00	5,70	5,40	5,93	19,25	23,78
160 Tumor maligno de las fosas nasales, del oído medio y de los senos paranasales	-	-	-	-	-	-	-	6,42	-
161 Tumor maligno de la laringe	-	1,61	5,80	10,01	11,40	19,81	19,76	41,71	33,68
162 Tumor maligno de la tráquea, de los bronquios y del pulmón	4,61	12,89	29,02	40,02	43,72	88,23	142,26	227,81	194,17
163 Tumor maligno de la pleura	-	-	-	-	-	-	-	-	3,96
164 Tumor maligno del timo, del corazón y del mediastino	-	-	-	-	-	-	1,98	-	1,98
165 Tumor maligno de otros sitios y de los mal definidos del aparato respiratorio y de los órganos intratorácicos	-	-	-	-	-	-	1,98	-	-
170 Tumor maligno de los huesos y de los cartílagos articulares	-	1,61	-	2,00	-	1,80	-	6,42	5,94
171 Tumor maligno del tejido conjuntivo y de otros tejidos blandos	-	-	-	-	-	-	-	-	-
172 Melanoma maligno de la piel	1,54	-	-	2,00	1,90	3,60	-	3,21	5,94
173 Otro tumor maligno de la piel	-	-	1,93	-	-	3,60	3,95	-	33,68
174 Tumor maligno de la mama de la mujer	3,06	9,51	42,02	38,37	42,73	65,03	85,94	112,52	62,58
175 Tumor maligno de la mama del hombre.....	-	-	-	-	3,72	-	-	7,47	-
179 Tumor maligno del útero, parte no especificada ..	-	-	-	11,51	7,77	6,85	14,95	11,25	25,03
180 Tumor maligno del cuello del útero	6,11	3,17	15,28	-	11,65	3,42	7,47	5,63	9,39
181 Tumor maligno de la placenta	-	-	-	-	-	-	-	-	-
182 Tumor maligno del cuerpo del útero	-	-	-	-	7,77	6,85	7,47	22,50	3,13
183 Tumor maligno del ovario y de otros anexos del útero	-	-	3,82	7,67	3,88	13,69	22,42	39,38	34,42
184 Tumor maligno de otros órganos genitales y de los no especificados de la mujer	-	-	-	3,84	3,88	-	7,47	5,63	9,39
185 Tumor maligno de la próstata	-	-	-	-	-	26,60	29,35	104,54	394,34
186 Tumor maligno del testículo.....	-	-	-	-	-	-	-	-	-
187 Tumor maligno del pene y de otros órganos genitales del hombre	-	-	-	-	-	-	-	7,47	5,40
188 Tumor maligno de la vejiga	-	1,61	-	-	5,70	12,60	15,81	70,59	99,07



I.6. MORTALIDAD ESPECÍFICA POR EDAD Y CAUSA DETALLADA (999 RÚBRICAS). TASAS POR 100.000 HABITANTES. TOTAL (Continuación).

CAUSA	TOTAL	Menos de 1 año	De 1 a 4 años	De 5 a 9 años	De 10 a 14 años	De 15 a 19 años	De 20 a 24 años	De 25 a 29 años	De 30 a 34 años
189 Tumor maligno del riñón, de otros órganos urinarios y de los no especificados	3,30	-	-	-	-	-	-	-	-
190 Tumor maligno del ojo	-	-	-	-	-	-	-	-	-
191 Tumor maligno del encéfalo	3,58	-	-	-	-	1,04	2,09	-	1,22
192 Tumor maligno de otras partes y de las no especificadas del sistema nervioso	-	-	-	-	-	-	-	-	-
193 Tumor maligno de la glándula tiroides	0,38	-	-	-	-	-	-	-	-
194 Tumor maligno de otras glándulas endocrinas y de órganos similares	0,38	-	-	-	-	-	-	-	-
195 Tumor maligno de otros sitios y de los mal definidos	0,85	-	-	-	-	-	-	-	-
196 Tumor maligno secundario y el no especificado de los ganglios linfáticos	-	-	-	-	-	-	-	-	-
197 Tumor maligno secundario de los aparatos respiratorio y digestivo	-	-	-	-	-	-	-	-	-
198 Tumor maligno secundario de otros sitios especificados	-	-	-	-	-	-	-	-	-
199 Tumor maligno de sitio no especificado	12,53	-	-	-	-	-	-	-	-
200 Linfosarcoma y reticulosarcoma	0,38	-	-	-	-	-	-	-	-
201 Enfermedad de Hodgkin	0,66	-	-	-	-	1,04	1,04	-	-
202 Otro tumor maligno de los tejidos linfoide e histiocítico	3,30	-	-	-	-	-	-	-	-
203 Mieloma múltiple y neoplasias inmunoproliferativas	3,20	-	-	-	-	-	-	-	-
204 Leucemia linfoide	1,41	-	-	1,41	1,07	1,04	-	-	-
205 Leucemia mieloide	2,64	-	-	-	-	-	-	-	-
206 Leucemia monocítica	0,09	-	-	-	-	-	-	-	-
207 Otras leucemias especificadas	-	-	-	-	-	-	-	-	-
208 Leucemia de células de tipo no especificado	1,41	-	-	1,41	-	-	-	-	-
210 Tumor benigno del labio, de la cavidad bucal y de la faringe	-	-	-	-	-	-	-	-	-
211 Tumor benigno de otras partes del aparato digestivo	0,19	-	-	-	-	-	-	-	-
212 Tumor benigno de los órganos respiratorios e intratorácicos	-	-	-	-	-	-	-	-	-
213 Tumor benigno de hueso y de cartílago articular ..	-	-	-	-	-	-	-	-	-
214 Lipoma	-	-	-	-	-	-	-	-	-
215 Otro tumor benigno del tejido conjuntivo y de otros tejidos blandos	-	-	-	-	-	-	-	-	-
216 Tumor benigno de la piel	-	-	-	-	-	-	-	-	-
217 Tumor benigno de la mama	-	-	-	-	-	-	-	-	-
218 Leiomioma uterino	-	-	-	-	-	-	-	-	-
219 Otro tumor benigno del útero	-	-	-	-	-	-	-	-	-

1.6. MORTALIDAD ESPECÍFICA POR EDAD Y CAUSA DETALLADA (999 RÚBRICAS). TASAS POR 100.000 HABITANTES. TOTAL (Continuación).

CAUSA	De 35 a 39 años	De 40 a 44 años	De 45 a 49 años	De 50 a 54 años	De 55 a 59 años	De 60 a 64 años	De 65 a 69 años	De 70 a 74 años	De 75 y más años
189 Tumor maligno del riñón, de otros órganos urinarios y de los no especificados	-	1,61	1,93	-	3,80	7,20	13,83	9,63	33,68
190 Tumor maligno del ojo	-	-	-	-	-	-	-	-	-
191 Tumor maligno del encéfalo	1,54	-	1,93	4,00	5,70	19,81	13,83	16,04	7,93
192 Tumor maligno de otras partes y de las no especificadas del sistema nervioso	-	-	-	-	-	-	-	-	-
193 Tumor maligno de la glándula tiroides	-	-	-	-	-	-	1,98	-	5,94
194 Tumor maligno de otras glándulas endocrinas y de órganos similares	1,54	-	1,93	-	-	1,80	-	-	1,98
195 Tumor maligno de otros sitios y de los mal definidos	-	-	-	2,00	1,90	-	1,98	6,42	7,93
196 Tumor maligno secundario y el no especificado de los ganglios linfáticos	-	-	-	-	-	-	-	-	-
197 Tumor maligno secundario de los aparatos respiratorio y digestivo	-	-	-	-	-	-	-	-	-
198 Tumor maligno secundario de otros sitios especificados	-	-	-	-	-	-	-	-	-
199 Tumor maligno de sitio no especificado	6,15	1,61	5,80	6,00	13,31	23,41	35,56	83,42	114,92
200 Linfoma y reticulosarcoma	-	1,61	-	-	-	3,60	-	-	1,98
201 Enfermedad de Hodgkin	-	-	-	-	-	1,80	-	6,42	3,96
202 Otro tumor maligno de los tejidos linfoides e histiocíticos	-	3,22	-	6,00	7,60	9,00	9,88	28,88	13,87
203 Mieloma múltiple y neoplasias inmunoproliferativas	-	-	-	6,00	1,90	5,40	13,83	19,25	27,74
204 Leucemia linfoides	-	-	1,93	-	-	9,00	3,95	-	7,93
205 Leucemia mieloide	1,54	-	1,93	-	7,60	1,80	11,85	16,04	19,81
206 Leucemia monocítica	-	-	-	-	-	-	-	3,21	-
207 Otras leucemias especificadas	-	-	-	-	-	-	-	-	-
208 Leucemia de células de tipo no especificado	1,54	-	-	-	-	-	3,95	3,21	19,81
210 Tumor benigno del labio, de la cavidad bucal y de la faringe	-	-	-	-	-	-	-	-	-
211 Tumor benigno de otras partes del aparato digestivo	-	-	-	-	1,90	-	-	3,21	-
212 Tumor benigno de los órganos respiratorios e intratorácicos	-	-	-	-	-	-	-	-	-
213 Tumor benigno de hueso y de cartílago articular ..	-	-	-	-	-	-	-	-	-
214 Lipoma	-	-	-	-	-	-	-	-	-
215 Otro tumor benigno del tejido conjuntivo y de otros tejidos blandos	-	-	-	-	-	-	-	-	-
216 Tumor benigno de la piel	-	-	-	-	-	-	-	-	-
217 Tumor benigno de la mama	-	-	-	-	-	-	-	-	-
218 Leiomioma uterino	-	-	-	-	-	-	-	-	-
219 Otro tumor benigno del útero	-	-	-	-	-	-	-	-	-

**I.6. MORTALIDAD ESPECÍFICA POR EDAD Y CAUSA DETALLADA (999 RÚBRICAS).
TASAS POR 100.000 HABITANTES. TOTAL (Continuación).**

CAUSA	TOTAL	Menos de 1 año	De 1 a 4 años	De 5 a 9 años	De 10 a 14 años	De 15 a 19 años	De 20 a 24 años	De 25 a 29 años	De 30 a 34 años
220 Tumor benigno del ovario	-	-	-	-	-	-	-	-	-
221 Tumor benigno de otros órganos genitales de la mujer	-	-	-	-	-	-	-	-	-
222 Tumor benigno de los órganos genitales del hombre	-	-	-	-	-	-	-	-	-
223 Tumor benigno del riñón y de otros órganos urinarios	-	-	-	-	-	-	-	-	-
224 Tumor benigno del ojo	-	-	-	-	-	-	-	-	-
225 Tumor benigno del encéfalo y de otras partes del sistema nervioso	0,19	-	-	-	-	-	-	-	-
226 Tumor benigno de la glándula tiroides	-	-	-	-	-	-	-	-	-
227 Tumor benigno de otras glándulas endocrinas y de órganos similares	0,09	-	-	-	-	-	-	-	-
228 Hemangioma y linfangioma, de cualquier sitio	0,19	-	-	-	-	-	-	-	-
229 Tumor benigno de otro sitio y de los no especificados	-	-	-	-	-	-	-	-	-
230 Carcinoma in situ de órganos digestivos	-	-	-	-	-	-	-	-	-
231 Carcinoma in situ del aparato respiratorio	-	-	-	-	-	-	-	-	-
232 Carcinoma in situ de la piel	-	-	-	-	-	-	-	-	-
233 Carcinoma in situ de la mama y del aparato genitourinario	-	-	-	-	-	-	-	-	-
234 Carcinoma in situ de otros sitios y de los no especificados	-	-	-	-	-	-	-	-	-
235 Tumor de evolución incierta de los aparatos digestivo y respiratorio	-	-	-	-	-	-	-	-	-
236 Tumor de evolución incierta de los órganos genitourinarios	0,19	-	-	-	-	-	-	-	-
237 Tumor de evolución incierta de las glándulas endocrinas y del sistema nervioso	0,09	-	-	-	-	1,04	-	-	-
238 Tumor de evolución incierta de los otros sitios y tejidos de los no especificados	0,66	-	-	-	-	-	-	-	-
239 Tumor de naturaleza no especificada	4,80	-	3,89	-	-	-	2,09	-	-
240 Bocio simple y el no especificado	-	-	-	-	-	-	-	-	-
241 Bocio nodular no tóxico	-	-	-	-	-	-	-	-	-
242 Tirotoxicosis con o sin bocio	0,09	-	-	-	-	-	-	-	-
243 Hipotiroidismo congénito	-	-	-	-	-	-	-	-	-
244 Hipotiroidismo adquirido	0,28	-	-	-	-	-	-	-	-
245 Tiroiditis	-	-	-	-	-	-	-	-	-
246 Otros trastornos de la glándula tiroides	0,09	-	-	-	-	-	-	-	-
250 Diabetes mellitus	23,55	-	-	-	-	-	-	-	-
251 Otros trastornos de la secreción interna del páncreas	0,09	-	-	-	-	-	-	-	-
252 Trastornos de las glándulas paratiroides	-	-	-	-	-	-	-	-	-



I.6. MORTALIDAD ESPECÍFICA POR EDAD Y CAUSA DETALLADA (999 RÚBRICAS). TASAS POR 100.000 HABITANTES. TOTAL (Continuación).

CAUSA		De 35 a 39 años	De 40 a 44 años	De 45 a 49 años	De 50 a 54 años	De 55 a 59 años	De 60 a 64 años	De 65 a 69 años	De 70 a 74 años	De 75 y más años
220	Tumor benigno del ovario	-	-	-	-	-	-	-	-	-
221	Tumor benigno de otros órganos genitales de la mujer	-	-	-	-	-	-	-	-	-
222	Tumor benigno de los órganos genitales del hombre	-	-	-	-	-	-	-	-	-
223	Tumor benigno del riñón y de otros órganos urinarios	-	-	-	-	-	-	-	-	-
224	Tumor benigno del ojo	-	-	-	-	-	-	-	-	-
225	Tumor benigno del encéfalo y de otras partes del sistema nervioso	-	-	-	-	-	-	1,98	-	1,98
226	Tumor benigno de la glándula tiroides	-	-	-	-	-	-	-	-	-
227	Tumor benigno de otras glándulas endocrinas y de órganos similares	-	-	-	-	-	-	1,98	-	-
228	Hemangioma y linfangioma, de cualquier sitio	-	-	1,93	-	-	-	-	-	1,98
229	Tumor benigno de otro sitio y de los no especificados	-	-	-	-	-	-	-	-	-
230	Carcinoma in situ de órganos digestivos	-	-	-	-	-	-	-	-	-
231	Carcinoma in situ del aparato respiratorio	-	-	-	-	-	-	-	-	-
232	Carcinoma in situ de la piel	-	-	-	-	-	-	-	-	-
233	Carcinoma in situ de la mama y del aparato genitourinario	-	-	-	-	-	-	-	-	-
234	Carcinoma in situ de otros sitios y de los no especificados	-	-	-	-	-	-	-	-	-
235	Tumor de evolución incierta de los aparatos digestivo y respiratorio	-	-	-	-	-	-	-	-	-
236	Tumor de evolución incierta de los órganos genitourinarios	-	-	-	-	-	-	-	-	3,96
237	Tumor de evolución incierta de las glándulas endocrinas y del sistema nervioso	-	-	-	-	-	-	-	-	-
238	Tumor de evolución incierta de los otros sitios y tejidos de los no especificados	-	-	-	-	-	1,80	-	3,21	9,91
239	Tumor de naturaleza no especificada	-	1,61	1,93	2,00	9,50	7,20	9,88	28,88	41,61
240	Bocio simple y el no especificado	-	-	-	-	-	-	-	-	-
241	Bocio nodular no tóxico	-	-	-	-	-	-	-	-	-
242	Tirotoxicosis con o sin bocio	-	-	-	-	-	-	-	-	1,98
243	Hipotiroidismo congénito	-	-	-	-	-	-	-	-	-
244	Hipotiroidismo adquirido	-	-	-	-	-	-	1,98	-	3,96
245	Tiroiditis	-	-	-	-	-	-	-	-	-
246	Otros trastornos de la glándula tiroides	-	-	-	-	-	-	-	-	1,98
250	Diabetes mellitus	1,54	-	9,67	4,00	5,70	25,21	53,35	141,17	305,13
251	Otros trastornos de la secreción interna del páncreas	-	-	-	-	-	-	-	-	1,98
252	Trastornos de las glándulas paratiroides	-	-	-	-	-	-	-	-	-

**1.6. MORTALIDAD ESPECÍFICA POR EDAD Y CAUSA DETALLADA (999 RÚBRICAS).
TASAS POR 100.000 HABITANTES. TOTAL (Continuación).**

CAUSA	TOTAL	Menos de 1 año	De 1 a 4 años	De 5 a 9 años	De 10 a 14 años	De 15 a 19 años	De 20 a 24 años	De 25 a 29 años	De 30 a 34 años
253 Trastornos de la hipófisis y de la regulación hipotalámica	0,09	-	-	-	-	-	-	-	-
254 Enfermedades del timo	-	-	-	-	-	-	-	-	-
255 Trastornos de las glándulas suprarrenales	0,19	-	-	-	-	-	-	-	-
256 Disfunción ovárica	-	-	-	-	-	-	-	-	-
257 Disfunción testicular	-	-	-	-	-	-	-	-	-
258 Disfunción poliglandular y trastornos relacionados	-	-	-	-	-	-	-	-	-
259 Otros trastornos endocrinos	-	-	-	-	-	-	-	-	-
260 Kwashiorkor	-	-	-	-	-	-	-	-	-
261 Marasmo nutricional	-	-	-	-	-	-	-	-	-
262 Otra desnutrición proteinocalórica grave	-	-	-	-	-	-	-	-	-
263 Otras formas de desnutrición proteinocalórica y las no especificadas	0,09	-	-	-	-	-	-	-	-
264 Deficiencia de vitamina A.	-	-	-	-	-	-	-	-	-
265 Estados de deficiencia de tiamina y de niacina	-	-	-	-	-	-	-	-	-
266 Deficiencia de componentes del complejo B	-	-	-	-	-	-	-	-	-
267 Deficiencia de ácido ascórbico	-	-	-	-	-	-	-	-	-
268 Deficiencia de vitamina D	-	-	-	-	-	-	-	-	-
269 Otras deficiencias nutricionales	-	-	-	-	-	-	-	-	-
270 Trastornos del transporte y del metabolismo de los aminoácidos	0,19	7,63	-	1,41	-	-	-	-	-
271 Trastornos del transporte y del metabolismo de los carbohidratos	-	-	-	-	-	-	-	-	-
272 Trastornos del metabolismo de los lípidos	0,09	-	-	-	-	-	-	-	-
273 Trastornos del metabolismo de las proteínas del plasma	0,19	-	-	-	-	-	-	-	-
274 Gota	-	-	-	-	-	-	-	-	-
275 Trastornos del metabolismo de los minerales	0,09	-	-	-	-	-	-	1,13	-
276 Trastornos de los líquidos, de los electrolitos y del equilibrio acidobásico	0,94	-	-	-	-	-	-	-	-
277 Otros trastornos del metabolismo y los no especificados	0,38	-	-	-	-	1,04	-	-	1,22
278 Obesidad y otras formas de hiperalimentación	0,66	-	-	-	-	-	-	-	-
279 Trastornos del mecanismo de la inmunidad	5,46	-	-	1,41	-	-	3,13	11,25	13,40
280 Anemias por deficiencia de hierro	0,09	-	-	-	-	-	-	-	-
281 Otras anemias por deficiencia	0,38	-	-	-	-	-	-	-	-
282 Anemias hemolíticas hereditarias	-	-	-	-	-	-	-	-	-
283 Anemias hemolíticas adquiridas	0,09	-	-	-	-	-	-	-	-



1.6. MORTALIDAD ESPECÍFICA POR EDAD Y CAUSA DETALLADA (999 RÚBRICAS). TASAS POR 100.000 HABITANTES. TOTAL (Continuación).

CAUSA	De 35 a 39 años	De 40 a 44 años	De 45 a 49 años	De 50 a 54 años	De 55 a 59 años	De 60 a 64 años	De 65 a 69 años	De 70 a 74 años	De 75 y más años
253 Trastornos de la hipófisis y de la regulación hipotalámica	-	-	-	-	-	-	-	-	1,98
254 Enfermedades del timo	-	-	-	-	-	-	-	-	-
255 Trastornos de las glándulas suprarrenales	-	-	-	-	-	1,80	-	3,21	-
256 Disfunción ovárica	-	-	-	-	-	-	-	-	-
257 Disfunción testicular	-	-	-	-	-	-	-	-	-
258 Disfunción poliglandular y trastornos relacionados	-	-	-	-	-	-	-	-	-
259 Otros trastornos endocrinos	-	-	-	-	-	-	-	-	-
260 Kwashiorkor	-	-	-	-	-	-	-	-	-
261 Marasmo nutricional	-	-	-	-	-	-	-	-	-
262 Otra desnutrición proteinocalórica grave	-	-	-	-	-	-	-	-	-
263 Otras formas de desnutrición proteinocalórica y las no especificadas	-	-	-	-	-	1,80	-	-	-
264 Deficiencia de vitamina A.	-	-	-	-	-	-	-	-	-
265 Estados de deficiencia de tiamina y de niacina	-	-	-	-	-	-	-	-	-
266 Deficiencia de componentes del complejo B	-	-	-	-	-	-	-	-	-
267 Deficiencia de ácido ascórbico	-	-	-	-	-	-	-	-	-
268 Deficiencia de vitamina D	-	-	-	-	-	-	-	-	-
269 Otras deficiencias nutricionales	-	-	-	-	-	-	-	-	-
270 Trastornos del transporte y del metabolismo de los aminoácidos	-	-	-	-	-	-	-	-	-
271 Trastornos del transporte y del metabolismo de los carbohidratos	-	-	-	-	-	-	-	-	-
272 Trastornos del metabolismo de los lípidos	-	-	1,93	-	-	-	-	-	-
273 Trastornos del metabolismo de las proteínas del plasma	-	-	-	-	1,90	-	-	3,21	-
274 Gota	-	-	-	-	-	-	-	-	-
275 Trastornos del metabolismo de los minerales	-	-	-	-	-	-	-	-	-
276 Trastornos de los líquidos, de los electrolitos y del equilibrio acidobásico	-	-	-	-	-	-	-	3,21	17,83
277 Otros trastornos del metabolismo y los no especificados	-	-	-	-	-	-	-	3,21	1,98
278 Obesidad y otras formas de hiperalimentación	-	1,61	-	2,00	1,90	-	-	3,21	5,94
279 Trastornos del mecanismo de la inmunidad	15,38	12,89	9,67	6,00	5,70	3,60	3,95	-	-
280 Anemias por deficiencia de hierro	-	-	-	-	-	-	-	-	1,98
281 Otras anemias por deficiencia	-	-	-	-	-	-	-	-	7,93
282 Anemias hemolíticas hereditarias	-	-	-	-	-	-	-	-	-
283 Anemias hemolíticas adquiridas	-	-	-	-	-	-	-	3,21	-



**I.6. MORTALIDAD ESPECÍFICA POR EDAD Y CAUSA DETALLADA (999 RÚBRICAS).
TASAS POR 100.000 HABITANTES. TOTAL (Continuación).**

CAUSA	TOTAL	Menos de 1 año	De 1 a 4 años	De 5 a 9 años	De 10 a 14 años	De 15 a 19 años	De 20 a 24 años	De 25 a 29 años	De 30 a 34 años
284 Anemia aplástica	0,19	-	-	-	-	-	-	1,13	-
285 Otras anemias y las no especificadas	1,32	-	-	-	-	-	-	-	-
286 Defectos de la coagulación	0,09	-	-	-	-	-	-	-	-
287 Púrpura.....	-	-	-	-	-	-	-	-	-
288 Enfermedades de los leucocitos	0,09	-	-	-	-	-	-	-	-
289 Otras enfermedades de la sangre y de los órganos hematopoyéticos	0,75	-	-	-	-	-	-	-	-
290 Psicosis orgánicas senil y presenil	15,54	-	-	-	-	-	-	-	-
291 Psicosis alcohólicas	0,19	-	-	-	-	-	-	-	-
292 Psicosis debidas a drogas	-	-	-	-	-	-	-	-	-
293 Psicosis orgánicas transitorias	-	-	-	-	-	-	-	-	-
294 Otras psicosis orgánicas (crónicas)	-	-	-	-	-	-	-	-	-
295 Psicosis esquizofrénica	0,38	-	-	-	-	-	-	-	-
296 Psicosis afectivas	0,09	-	-	-	-	-	-	-	-
297 Estados paranoides	-	-	-	-	-	-	-	-	-
298 Otras psicosis no orgánicas	0,09	-	-	-	-	-	-	-	-
299 Psicosis peculiares de la niñez	-	-	-	-	-	-	-	-	-
300 Trastornos neuróticos	-	-	-	-	-	-	-	-	-
301 Trastornos de la personalidad	-	-	-	-	-	-	-	-	-
302 Desviaciones y trastornos sexuales	-	-	-	-	-	-	-	-	-
303 Síndrome de dependencia del alcohol	0,38	-	-	-	-	-	-	-	-
304 Dependencia de las drogas	0,09	-	-	-	-	-	1,04	-	-
305 Abuso de drogas, sin dependencia	0,19	-	-	-	-	-	-	1,13	-
306 Alteraciones de las funciones corporales originadas por factores mentales	-	-	-	-	-	-	-	-	-
307 Síntomas o síndromes especiales no clasificados en otra parte	-	-	-	-	-	-	-	-	-
308 Reacción aguda ante gran tensión	-	-	-	-	-	-	-	-	-
309 Reacción de adaptación	-	-	-	-	-	-	-	-	-
310 Trastornos mentales específicos no psicóticos consecutivos a lesión orgánica del encéfalo	0,09	-	-	-	-	-	-	-	-
311 Trastorno depresivo no clasificado en otra parte	-	-	-	-	-	-	-	-	-
312 Perturbación de la conducta no clasificada en otra parte	-	-	-	-	-	-	-	-	-
313 Perturbación de las emociones peculiares de la niñez y de la adolescencia	-	-	-	-	-	-	-	-	-
314 Síndrome hiperkinético de la niñez	-	-	-	-	-	-	-	-	-
315 Retardo selectivo del desarrollo	-	-	-	-	-	-	-	-	-

316	Factores psíquicos asociados con enfermedades clasificadas en otra parte	-	-	-	-	-	-	-	-	-
-----	--	---	---	---	---	---	---	---	---	---

1.6. MORTALIDAD ESPECÍFICA POR EDAD Y CAUSA DETALLADA (999 RÚBRICAS). TASAS POR 100.000 HABITANTES. TOTAL (Continuación).

CAUSA	De 35 a 39 años	De 40 a 44 años	De 45 a 49 años	De 50 a 54 años	De 55 a 59 años	De 60 a 64 años	De 65 a 69 años	De 70 a 74 años	De 75 y más años
284 Anemia aplásica	-	-	-	-	-	1,80	-	-	-
285 Otras anemias y las no especificadas	-	-	-	-	-	-	-	3,21	25,76
286 Defectos de la coagulación	-	-	-	-	-	-	-	-	1,98
287 Púrpura.....	-	-	-	-	-	-	-	-	-
288 Enfermedades de los leucocitos	-	-	-	-	-	-	-	-	1,98
289 Otras enfermedades de la sangre y de los órganos hematopoyéticos	-	-	-	-	-	3,60	-	-	11,89
290 Psicosis orgánicas senil y presenil	-	-	-	-	-	1,80	19,76	35,29	283,33
291 Psicosis alcohólicas	1,54	-	-	-	-	1,80	-	-	-
292 Psicosis debidas a drogas	-	-	-	-	-	-	-	-	-
293 Psicosis orgánicas transitorias	-	-	-	-	-	-	-	-	-
294 Otras psicosis orgánicas (crónicas)	-	-	-	-	-	-	-	-	-
295 Psicosis esquizofrénica	-	-	-	-	-	1,80	-	3,21	3,96
296 Psicosis afectivas	-	-	-	-	-	-	-	-	1,98
297 Estados paranoides	-	-	-	-	-	-	-	-	-
298 Otras psicosis no orgánicas	-	-	-	-	-	1,80	-	-	-
299 Psicosis peculiares de la niñez	-	-	-	-	-	-	-	-	-
300 Trastornos neuróticos	-	-	-	-	-	-	-	-	-
301 Trastornos de la personalidad	-	-	-	-	-	-	-	-	-
302 Desviaciones y trastornos sexuales	-	-	-	-	-	-	-	-	-
303 Síndrome de dependencia del alcohol	-	-	-	-	-	5,40	1,98	-	-
304 Dependencia de las drogas	-	-	-	-	-	-	-	-	-
305 Abuso de drogas, sin dependencia	-	-	-	-	-	-	1,98	-	-
306 Alteraciones de las funciones corporales originadas por factores mentales	-	-	-	-	-	-	-	-	-
307 Síntomas o síndromes especiales no clasificados en otra parte	-	-	-	-	-	-	-	-	-
308 Reacción aguda ante gran tensión	-	-	-	-	-	-	-	-	-
309 Reacción de adaptación	-	-	-	-	-	-	-	-	-
310 Trastornos mentales específicos no psicóticos consecutivos a lesión orgánica del encéfalo	-	-	-	-	-	-	-	-	1,98
311 Trastorno depresivo no clasificado en otra parte ..	-	-	-	-	-	-	-	-	-
312 Perturbación de la conducta no clasificada en otra parte	-	-	-	-	-	-	-	-	-
313 Perturbación de las emociones peculiares de la niñez y de la adolescencia	-	-	-	-	-	-	-	-	-
314 Síndrome hiperactivo de la niñez	-	-	-	-	-	-	-	-	-
315 Retardo selectivo del desarrollo	-	-	-	-	-	-	-	-	-
316 Factores psíquicos asociados con enfermedades clasificadas en otra parte	-	-	-	-	-	-	-	-	-



**1.6. MORTALIDAD ESPECÍFICA POR EDAD Y CAUSA DETALLADA (999 RÚBRICAS).
TASAS POR 100.000 HABITANTES. TOTAL (Continuación).**

CAUSA	TOTAL	Menos de 1 año	De 1 a 4 años	De 5 a 9 años	De 10 a 14 años	De 15 a 19 años	De 20 a 24 años	De 25 a 29 años	De 30 a 34 años
317 Retraso mental discreto	-	-	-	-	-	-	-	-	-
318 Retraso mental de otro grado especificado	0,09	-	-	-	-	-	-	-	-
319 Retraso mental de grado no especificado	-	-	-	-	-	-	-	-	-
320 Meningitis bacteriana	-	-	-	-	-	-	-	-	-
321 Meningitis debidas a otros organismos	-	-	-	-	-	-	-	-	-
322 Meningitis de causa no especificada	0,09	-	-	-	-	-	-	-	-
323 Encefalitis, mielitis y encefalomiелitis	0,38	-	-	-	-	-	-	-	-
324 Abscesos intracraneal e intrarraquídeo	0,09	-	-	-	-	-	-	-	-
325 Flebitis y tromboflebitis de los senos venosos intracraneales	-	-	-	-	-	-	-	-	-
326 Efectos tardíos de absceso o de infección piógena intracraneales	-	-	-	-	-	-	-	-	-
330 Degeneración cerebral generalmente manifiesta en la infancia	-	-	-	-	-	-	-	-	-
331 Otra degeneración cerebral	3,01	-	-	-	-	-	-	-	-
332 Enfermedad de Parkinson	1,60	-	-	-	-	-	-	-	-
333 Otras enfermedades extrapiramidales y otros trastornos con movimientos anormales	0,19	-	-	-	-	1,04	-	-	-
334 Enfermedad médula cerebelosa	0,38	-	-	-	1,07	-	-	-	-
335 Enfermedad de las células del cuerpo anterior	1,32	-	-	-	2,14	-	-	-	-
336 Otra enfermedad de la médula espinal	0,09	-	-	-	-	-	-	-	-
337 Trastornos del sistema nervioso autónomo	0,09	-	-	-	-	-	-	-	-
340 Esclerosis en placas	0,28	-	-	-	-	-	-	-	-
341 Otras enfermedades desmielinizantes del sistema nervioso central	0,19	-	-	-	-	-	-	-	-
342 Hemiplejía.....	0,19	-	-	-	-	-	-	-	-
343 Parálisis cerebral infantil	0,28	-	-	-	-	1,04	-	-	-
344 Otros síndromes paralíticos	0,19	-	-	-	-	-	-	-	-
345 Epilepsia	0,28	-	-	-	-	1,04	1,04	-	-
346 Jaqueca	-	-	-	-	-	-	-	-	-
347 Cataplexia y narcolepsia	-	-	-	-	-	-	-	-	-
348 Otras afecciones del encéfalo	0,75	7,63	-	-	-	-	-	-	1,22
349 Otros trastornos y los no especificados del sistema nervioso	-	-	-	-	-	-	-	-	-
350 Trastornos del nervio trigémino	-	-	-	-	-	-	-	-	-
351 Trastornos del nervio facial	-	-	-	-	-	-	-	-	-
352 Trastornos de otro nervio craneal	-	-	-	-	-	-	-	-	-
353 Trastornos de las raíces y los plexos nerviosos	-	-	-	-	-	-	-	-	-
354 Mononeuritis del miembro superior y mononeuritis múltiple.....	-	-	-	-	-	-	-	-	-

I.6. MORTALIDAD ESPECÍFICA POR EDAD Y CAUSA DETALLADA (999 RÚBRICAS). TASAS POR 100.000 HABITANTES. TOTAL (Continuación).

CAUSA	De 35 a 39 años	De 40 a 44 años	De 45 a 49 años	De 50 a 54 años	De 55 a 59 años	De 60 a 64 años	De 65 a 69 años	De 70 a 74 años	De 75 y más años
317 Retraso mental discreto	-	-	-	-	-	-	-	-	-
318 Retraso mental de otro grado especificado	1,54	-	-	-	-	-	-	-	-
319 Retraso mental de grado no especificado	-	-	-	-	-	-	-	-	-
320 Meningitis bacteriana	-	-	-	-	-	-	-	-	-
321 Meningitis debidas a otros organismos	-	-	-	-	-	-	-	-	-
322 Meningitis de causa no especificada	-	-	-	-	-	-	-	-	1,98
323 Encefalitis, mielitis y encefalomiелitis	-	-	-	2,00	-	1,80	1,98	-	1,98
324 Abscesos intracraneal e intrarraquídeo	-	-	-	-	-	-	1,98	-	-
325 Flebitis y tromboflebitis de los senos venosos intracraneales	-	-	-	-	-	-	-	-	-
326 Efectos tardíos de absceso o de infección piógena intracraneales	-	-	-	-	-	-	-	-	-
330 Degeneración cerebral generalmente manifiesta en la infancia	-	-	-	-	-	-	-	-	-
331 Otra degeneración cerebral	-	-	-	-	1,90	9,00	5,93	12,83	37,65
332 Enfermedad de Parkinson	-	-	-	-	-	-	3,95	12,83	21,79
333 Otras enfermedades extrapiramidales y otros trastornos con movimientos anormales	-	-	-	-	-	1,80	-	-	-
334 Enfermedad médula cerebelosa	1,54	-	-	-	-	1,80	-	3,21	-
335 Enfermedad de las células del cuerpo anterior	-	-	-	-	-	5,40	5,93	9,63	5,94
336 Otra enfermedad de la médula espinal	-	-	-	-	-	-	-	-	1,98
337 Trastornos del sistema nervioso autónomo	-	-	-	-	-	-	-	-	1,98
340 Esclerosis en placas	-	-	1,93	2,00	-	-	-	-	1,98
341 Otras enfermedades desmielinizantes del sistema nervioso central	-	-	-	-	-	-	-	-	3,96
342 Hemiplejía.....	-	-	-	-	-	-	-	-	3,96
343 Parálisis cerebral infantil	-	3,22	-	-	-	-	-	-	-
344 Otros síndromes paralíticos	-	-	-	-	-	-	-	-	3,96
345 Epilepsia	-	-	-	-	-	-	1,98	-	-
346 Jaqueca	-	-	-	-	-	-	-	-	-
347 Cataplexia y narcolepsia	-	-	-	-	-	-	-	-	-
348 Otras afecciones del encéfalo	-	-	-	-	1,90	1,80	3,95	-	3,96
349 Otros trastornos y los no especificados del sistema nervioso	-	-	-	-	-	-	-	-	-
350 Trastornos del nervio trigémino	-	-	-	-	-	-	-	-	-
351 Trastornos del nervio facial	-	-	-	-	-	-	-	-	-
352 Trastornos de otro nervio craneal	-	-	-	-	-	-	-	-	-
353 Trastornos de las raíces y los plexos nerviosos ..	-	-	-	-	-	-	-	-	-
354 Mononeuritis del miembro superior y mononeuritis múltiple.....	-	-	-	-	-	-	-	-	-

**1.6. MORTALIDAD ESPECÍFICA POR EDAD Y CAUSA DETALLADA (999 RÚBRICAS).
TASAS POR 100.000 HABITANTES. TOTAL (Continuación).**

CAUSA	TOTAL	Menos de 1 año	De 1 a 4 años	De 5 a 9 años	De 10 a 14 años	De 15 a 19 años	De 20 a 24 años	De 25 a 29 años	De 30 a 34 años
355 Mononeuritis del miembro inferior	-	-	-	-	-	-	-	-	-
356 Neuropatía periférica idiopática y hereditaria	0,09	-	-	-	-	-	-	1,13	-
357 Neuropatía inflamatoria y tóxica	0,19	-	-	-	-	-	-	-	-
358 Trastornos mioneurales	0,28	-	-	-	-	-	-	-	1,22
359 Distrofias musculares y otras miopatías	0,47	-	1,94	-	1,07	1,04	-	-	-
360 Trastornos del globo ocular	-	-	-	-	-	-	-	-	-
361 Desprendimiento y defectos de la retina	-	-	-	-	-	-	-	-	-
362 Otros trastornos de la retina	-	-	-	-	-	-	-	-	-
363 Inflamación y cicatrices coriorretinianas y otros trastornos de la coroides	-	-	-	-	-	-	-	-	-
364 Trastornos del iris y del cuerpo ciliar	-	-	-	-	-	-	-	-	-
365 Glaucoma	-	-	-	-	-	-	-	-	-
366 Catarata	-	-	-	-	-	-	-	-	-
367 Trastornos de la refracción y de la acomodación	-	-	-	-	-	-	-	-	-
368 Alteraciones de la visión	-	-	-	-	-	-	-	-	-
369 Ceguera y disminución de la agudeza visual	-	-	-	-	-	-	-	-	-
370 Queratitis	-	-	-	-	-	-	-	-	-
371 Opacidad y otros trastornos de la córnea	-	-	-	-	-	-	-	-	-
372 Trastornos de la conjuntiva	-	-	-	-	-	-	-	-	-
373 Inflamación del párpado	-	-	-	-	-	-	-	-	-
374 Otros trastornos de los párpados	-	-	-	-	-	-	-	-	-
375 Trastornos del aparato lagrimal	-	-	-	-	-	-	-	-	-
376 Trastornos de la órbita	-	-	-	-	-	-	-	-	-
377 Trastornos del nervio y de las vías ópticas	-	-	-	-	-	-	-	-	-
378 Estrabismo y otros trastornos de la movilidad binocular	-	-	-	-	-	-	-	-	-
379 Otros trastornos del ojo	-	-	-	-	-	-	-	-	-
380 Trastornos del oído externo	-	-	-	-	-	-	-	-	-
381 Otitis media aguda no supurativa y trastornos de la trompa de Eustaquio	-	-	-	-	-	-	-	-	-
382 Otitis media supurativa y la no especificada	-	-	-	-	-	-	-	-	-
383 Mastoiditis y afecciones relacionadas	-	-	-	-	-	-	-	-	-
384 Otros trastornos de la membrana de tímpano	-	-	-	-	-	-	-	-	-
385 Otros trastornos del oído medio y de la mastoides	-	-	-	-	-	-	-	-	-
386 Síndrome vertiginoso y otros trastornos del sistema vestibular	-	-	-	-	-	-	-	-	-
387 Otosclerosis	-	-	-	-	-	-	-	-	-

I.6. MORTALIDAD ESPECÍFICA POR EDAD Y CAUSA DETALLADA (999 RÚBRICAS). TASAS POR 100.000 HABITANTES. TOTAL (Continuación).

CAUSA	De 35 a 39 años	De 40 a 44 años	De 45 a 49 años	De 50 a 54 años	De 55 a 59 años	De 60 a 64 años	De 65 a 69 años	De 70 a 74 años	De 75 y más años
355 Mononeuritis del miembro inferior	-	-	-	-	-	-	-	-	-
356 Neuropatía periférica idiopática y hereditaria	-	-	-	-	-	-	-	-	-
357 Neuropatía inflamatoria y tóxica	-	-	-	-	-	3,60	-	-	-
358 Trastornos mioneurales	-	-	-	-	1,90	-	-	3,21	-
359 Distrofias musculares y otras miopatías	-	-	-	-	-	1,80	1,98	-	-
360 Trastornos del globo ocular	-	-	-	-	-	-	-	-	-
361 Desprendimiento y defectos de la retina	-	-	-	-	-	-	-	-	-
362 Otros trastornos de la retina	-	-	-	-	-	-	-	-	-
363 Inflamación y cicatrices coriorretinianas y otros trastornos de la coroides	-	-	-	-	-	-	-	-	-
364 Trastornos del iris y del cuerpo ciliar	-	-	-	-	-	-	-	-	-
365 Glaucoma	-	-	-	-	-	-	-	-	-
366 Catarata	-	-	-	-	-	-	-	-	-
367 Trastornos de la refracción y de la acomodación	-	-	-	-	-	-	-	-	-
368 Alteraciones de la visión	-	-	-	-	-	-	-	-	-
369 Ceguera y disminución de la agudeza visual	-	-	-	-	-	-	-	-	-
370 Queratitis	-	-	-	-	-	-	-	-	-
371 Opacidad y otros trastornos de la córnea	-	-	-	-	-	-	-	-	-
372 Trastornos de la conjuntiva	-	-	-	-	-	-	-	-	-
373 Inflamación del párpado	-	-	-	-	-	-	-	-	-
374 Otros trastornos de los párpados	-	-	-	-	-	-	-	-	-
375 Trastornos del aparato lagrimal	-	-	-	-	-	-	-	-	-
376 Trastornos de la órbita	-	-	-	-	-	-	-	-	-
377 Trastornos del nervio y de las vías ópticas	-	-	-	-	-	-	-	-	-
378 Estrabismo y otros trastornos de la movilidad binocular	-	-	-	-	-	-	-	-	-
379 Otros trastornos del ojo	-	-	-	-	-	-	-	-	-
380 Trastornos del oído externo	-	-	-	-	-	-	-	-	-
381 Otitis media aguda no supurativa y trastornos de la trompa de Eustaquio	-	-	-	-	-	-	-	-	-
382 Otitis media supurativa y la no especificada	-	-	-	-	-	-	-	-	-
383 Mastoiditis y afecciones relacionadas	-	-	-	-	-	-	-	-	-
384 Otros trastornos de la membrana de tímpano	-	-	-	-	-	-	-	-	-
385 Otros trastornos del oído medio y de la mastoides	-	-	-	-	-	-	-	-	-
386 Síndrome vertiginoso y otros trastornos del sistema vestibular	-	-	-	-	-	-	-	-	-
387 Otosclerosis	-	-	-	-	-	-	-	-	-

**I.6. MORTALIDAD ESPECÍFICA POR EDAD Y CAUSA DETALLADA (999 RÚBRICAS).
TASAS POR 100.000 HABITANTES. TOTAL (Continuación).**

CAUSA	TOTAL	Menos de 1 año	De 1 a 4 años	De 5 a 9 años	De 10 a 14 años	De 15 a 19 años	De 20 a 24 años	De 25 a 29 años	De 30 a 34 años
388 Otros trastornos del oído	-	-	-	-	-	-	-	-	-
389 Sordera	-	-	-	-	-	-	-	-	-
390 Fiebre reumática sin mención de complicación cardíaca	-	-	-	-	-	-	-	-	-
391 Fiebre reumática con complicación cardíaca	0,09	-	-	-	-	-	-	-	-
392 Corea reumática	-	-	-	-	-	-	-	-	-
393 Pericarditis reumática crónica	-	-	-	-	-	-	-	-	-
394 Enfermedades de la válvula mitral	3,20	-	-	-	-	-	-	-	-
395 Enfermedades de la válvula aórtica	-	-	-	-	-	-	-	-	-
396 Enfermedades de la válvula mitral y aórtica	0,94	-	-	-	-	-	-	-	-
397 Enfermedades de otras estructuras del endocardio	-	-	-	-	-	-	-	-	-
398 Otras enfermedades reumáticas del corazón	-	-	-	-	-	-	-	-	-
401 Hipertensión esencial	3,58	-	-	-	-	-	-	-	-
402 Enfermedad cardíaca hipertensiva	3,39	-	-	-	-	-	-	-	-
403 Enfermedad renal hipertensiva	0,75	-	-	-	-	-	-	-	-
404 Enfermedad cardiorenal hipertensiva	1,41	-	-	-	-	-	-	-	-
405 Hipertensión secundaria	-	-	-	-	-	-	-	-	-
410 Infarto agudo de miocardio	56,14	-	-	-	-	-	1,04	3,38	-
411 Otras formas agudas y subagudas de la enfermedad isquémica de corazón	1,04	-	-	-	-	-	-	-	-
412 Infarto antiguo del miocardio	0,09	-	-	-	-	-	-	-	-
413 Angina de pecho	0,47	-	-	-	-	-	-	-	-
414 Otras formas de la enfermedad isquémica crónica del corazón	26,28	-	-	-	-	1,04	-	-	-
415 Enfermedad cardiopulmonar aguda	4,52	-	-	-	-	-	-	-	-
416 Enfermedad cardiopulmonar crónica	1,98	-	-	-	-	-	-	-	-
417 Otra enfermedad de la circulación pulmonar.....	-	-	-	-	-	-	-	-	-
420 Pericarditis aguda	0,09	-	-	-	-	-	-	-	-
421 Endocarditis aguda y subaguda	0,19	-	-	-	-	1,04	-	-	-
422 Miocarditis aguda	0,09	-	-	-	-	1,04	-	-	-
423 Otras enfermedades del pericardio	0,28	-	-	-	-	-	-	1,13	-
424 Otras enfermedades del endocardio	3,30	-	-	-	-	1,04	-	1,13	1,22
425 Cardiomiopatía	2,26	-	-	-	-	-	-	1,13	-
426 Trastornos de la conducción	0,57	-	-	-	-	-	-	-	-
427 Disritmia cardíaca	7,63	-	-	-	-	1,04	2,09	1,13	-
428 Insuficiencia cardíaca	55,67	-	-	-	1,07	1,04	-	-	-

429	Descripciones y complicaciones mal definidas de las enfermedades del corazón	6,41	-	-	-	-	-	-	-	1,22
-----	---	------	---	---	---	---	---	---	---	------

1.6. MORTALIDAD ESPECÍFICA POR EDAD Y CAUSA DETALLADA (999 RÚBRICAS). TASAS POR 100.000 HABITANTES. TOTAL (Continuación).

CAUSA	De 35 a 39 años	De 40 a 44 años	De 45 a 49 años	De 50 a 54 años	De 55 a 59 años	De 60 a 64 años	De 65 a 69 años	De 70 a 74 años	De 75 y más años
388 Otros trastornos del oído	-	-	-	-	-	-	-	-	-
389 Sordera	-	-	-	-	-	-	-	-	-
390 Fiebre reumática sin mención de complicación cardíaca	-	-	-	-	-	-	-	-	-
391 Fiebre reumática con complicación cardíaca	-	-	-	-	-	-	-	-	1,98
392 Corea reumática	-	-	-	-	-	-	-	-	-
393 Pericarditis reumática crónica	-	-	-	-	-	-	-	-	-
394 Enfermedades de la válvula mitral	-	1,61	1,93	-	5,70	5,40	7,90	35,29	21,79
395 Enfermedades de la válvula aórtica	-	-	-	-	-	-	-	-	-
396 Enfermedades de la válvula mitral y aórtica	-	-	-	-	1,90	5,40	-	9,63	5,94
397 Enfermedades de otras estructuras del endocardio	-	-	-	-	-	-	-	-	-
398 Otras enfermedades reumáticas del corazón	-	-	-	-	-	-	-	-	-
401 Hipertensión esencial	-	-	1,93	-	3,80	9,00	1,98	16,04	47,55
402 Enfermedad cardíaca hipertensiva	-	-	-	-	-	1,80	3,95	19,25	53,50
403 Enfermedad renal hipertensiva	-	-	-	-	1,90	1,80	1,98	-	9,91
404 Enfermedad cardiorenal hipertensiva	-	-	-	-	-	1,80	-	3,21	25,76
405 Hipertensión secundaria	-	-	-	-	-	-	-	-	-
410 Infarto agudo de miocardio	3,08	12,89	11,61	40,02	55,12	91,84	146,21	346,52	582,51
411 Otras formas agudas y subagudas de la enfermedad isquémica de corazón	-	-	-	4,00	-	-	1,98	3,21	13,87
412 Infarto antiguo del miocardio	-	-	-	-	-	-	-	-	1,98
413 Angina de pecho	-	-	-	2,00	-	-	1,98	-	5,94
414 Otras formas de la enfermedad isquémica crónica del corazón	1,54	-	-	4,00	13,31	36,01	51,37	89,84	384,38
415 Enfermedad cardiopulmonar aguda	-	-	-	2,00	5,70	7,20	7,90	25,67	55,48
416 Enfermedad cardiopulmonar crónica	-	-	-	-	-	1,80	1,98	19,25	25,76
417 Otra enfermedad de la circulación pulmonar.....	-	-	-	-	-	-	-	-	-
420 Pericarditis aguda	-	-	-	-	-	-	-	3,21	-
421 Endocarditis aguda y subaguda	-	-	1,93	-	-	-	-	-	-
422 Miocarditis aguda	-	-	-	-	-	-	-	-	-
423 Otras enfermedades del pericardio	-	-	-	2,00	-	-	-	-	1,98
424 Otras enfermedades del endocardio	-	-	-	2,00	7,60	1,80	11,85	12,83	31,70
425 Cardiomiopatía	-	-	-	2,00	1,90	-	7,90	12,83	25,76
426 Trastornos de la conducción	-	-	-	-	-	-	-	3,21	9,91
427 Disritmia cardíaca	-	-	-	4,00	7,60	7,20	5,93	28,88	108,97
428 Insuficiencia cardíaca	3,08	1,61	5,80	10,01	17,11	18,01	45,44	150,80	968,87
429 Descripciones y complicaciones mal definidas de las enfermedades del corazón	-	-	1,93	8,00	5,70	9,00	15,81	9,63	85,20



**I.6. MORTALIDAD ESPECÍFICA POR EDAD Y CAUSA DETALLADA (999 RÚBRICAS).
TASAS POR 100.000 HABITANTES. TOTAL (Continuación).**

CAUSA	TOTAL	Menos de 1 año	De 1 a 4 años	De 5 a 9 años	De 10 a 14 años	De 15 a 19 años	De 20 a 24 años	De 25 a 29 años	De 30 a 34 años
430 Hemorragia subaracnoidea ..	1,32	-	-	-	-	-	-	1,13	1,22
431 Hemorragia intracerebral	11,68	-	-	-	-	-	-	2,25	-
432 Otra hemorragia intracraneal y la no especificada	0,28	-	-	-	-	-	-	-	-
433 Oclusión y estenosis de las arterias precerebrales	0,94	-	-	-	-	-	-	-	-
434 Oclusión de las arterias cerebrales	18,84	-	-	-	-	-	-	-	-
435 Isquemia cerebral transitoria	0,38	-	-	-	-	-	-	-	-
436 Enfermedad cerebrovascular aguda pero mal definida	76,02	-	-	-	-	-	-	-	-
437 Otras enfermedades cerebrovasculares y la mal definida	3,39	-	-	-	-	-	-	1,13	-
438 Efectos tardíos de enfermedad cerebrovascular ..	1,04	-	-	-	-	-	-	-	-
440 Arteriosclerosis	11,78	-	-	-	-	-	-	-	-
441 Aneurisma aórtico	3,67	-	-	-	-	-	-	1,13	-
442 Otros aneurismas	-	-	-	-	-	-	-	-	-
443 Otra enfermedad vascular periférica	0,66	-	-	-	-	-	-	-	-
444 Embolia y trombosis arteriales	1,04	-	-	-	-	-	-	-	-
446 Poliarteritis nudosa y afecciones afines	0,19	-	-	-	-	-	-	-	-
447 Otros trastornos arteriales o arteriolas	0,47	-	-	-	-	-	-	-	-
448 Enfermedades de los vasos capilares	-	-	-	-	-	-	-	-	-
451 Flebitis y tromboflebitis	0,19	-	-	-	-	-	-	-	-
452 Trombosis de la vena porta	-	-	-	-	-	-	-	-	-
453 Otras embolias y trombosis venosas	0,28	-	-	-	-	-	-	-	-
454 Várices de los miembros inferiores	-	-	-	-	-	-	-	-	-
455 Hemorroides	-	-	-	-	-	-	-	-	-
456 Varices de otros sitios	0,66	-	-	-	-	-	-	-	-
457 Trastornos no infecciosos de los vasos linfáticos	-	-	-	-	-	-	-	-	-
458 Hipotensión	-	-	-	-	-	-	-	-	-
459 Otros trastornos del aparato circulatorio	1,22	-	1,94	-	-	-	-	-	-
460 Rinofaringitis aguda [resfriado común]	-	-	-	-	-	-	-	-	-
461 Sinusitis aguda	-	-	-	-	-	-	-	-	-
462 Faringitis aguda	-	-	-	-	-	-	-	-	-
463 Amigdalitis aguda	-	-	-	-	-	-	-	-	-
464 Laringitis y traqueítis agudas	-	-	-	-	-	-	-	-	-
465 Infecciones agudas de las vías respiratorias superiores de localización múltiple o no especificada	-	-	-	-	-	-	-	-	-
466 Bronquitis y bronquiolitis agudas	1,32	-	-	-	-	-	-	1,13	-
470 Desviación del tabique nasal	-	-	-	-	-	-	-	-	-



1.6. MORTALIDAD ESPECÍFICA POR EDAD Y CAUSA DETALLADA (999 RÚBRICAS). TASAS POR 100.000 HABITANTES. TOTAL (Continuación).

CAUSA	De 35 a 39 años	De 40 a 44 años	De 45 a 49 años	De 50 a 54 años	De 55 a 59 años	De 60 a 64 años	De 65 a 69 años	De 70 a 74 años	De 75 y más años
430 Hemorragia subaracnoidea	-	1,61	1,93	-	1,90	5,40	-	-	11,89
431 Hemorragia intracerebral	6,15	3,22	5,80	18,01	5,70	16,21	17,78	51,34	132,75
432 Otra hemorragia intracraneal y la no especificada	-	-	-	-	1,90	-	-	-	3,96
433 Oclusión y estenosis de las arterias precerebrales	1,54	-	-	-	-	-	3,95	6,42	9,91
434 Oclusión de las arterias cerebrales	-	1,61	3,87	2,00	3,80	7,20	15,81	51,34	328,90
435 Isquemia cerebral transitoria	-	-	-	-	-	-	-	3,21	5,94
436 Enfermedad cerebrovascular aguda pero mal definida	1,54	-	1,93	6,00	20,91	23,41	75,08	259,89	1.305,70
437 Otras enfermedades cerebrovasculares y la mal definida	-	-	-	-	-	-	3,95	3,21	63,40
438 Efectos tardíos de enfermedad cerebrovascular	-	-	-	-	-	-	-	-	21,79
440 Arteriosclerosis	-	-	-	-	-	5,40	1,98	25,67	223,89
441 Aneurisma aórtico	-	-	-	-	7,60	1,80	17,78	3,21	45,57
442 Otros aneurismas	-	-	-	-	-	-	-	-	-
443 Otra enfermedad vascular periférica	-	-	-	-	-	-	-	-	13,87
444 Embolia y trombosis arteriales	1,54	-	-	-	-	-	1,98	-	17,83
446 Poliarteritis nudosa y afecciones afines	-	-	-	-	-	-	-	-	3,96
447 Otros trastornos arteriales o arteriolares	-	-	-	-	-	-	3,95	-	5,94
448 Enfermedades de los vasos capilares	-	-	-	-	-	-	-	-	-
451 Flebitis y tromboflebitis	-	-	-	-	-	-	-	-	3,96
452 Trombosis de la vena porta	-	-	-	-	-	-	-	-	-
453 Otras embolias y trombosis venosas	-	-	-	-	-	-	-	-	5,94
454 Várices de los miembros inferiores	-	-	-	-	-	-	-	-	-
455 Hemorroides	-	-	-	-	-	-	-	-	-
456 Varices de otros sitios	-	-	1,93	-	-	1,80	-	6,42	5,94
457 Trastornos no infecciosos de los vasos linfáticos	-	-	-	-	-	-	-	-	-
458 Hipotensión	-	-	-	-	-	-	-	-	-
459 Otros trastornos del aparato circulatorio	-	1,61	-	-	-	-	-	6,42	17,83
460 Rinofaringitis aguda [resfriado común]	-	-	-	-	-	-	-	-	-
461 Sinusitis aguda	-	-	-	-	-	-	-	-	-
462 Faringitis aguda	-	-	-	-	-	-	-	-	-
463 Amigdalitis aguda	-	-	-	-	-	-	-	-	-
464 Laringitis y traqueítis agudas	-	-	-	-	-	-	-	-	-
465 Infecciones agudas de las vías respiratorias superiores de localización múltiple o no especificada	-	-	-	-	-	-	-	-	-
466 Bronquitis y bronquiolitis agudas	-	-	-	-	-	-	-	6,42	21,79
470 Desviación del tabique nasal	-	-	-	-	-	-	-	-	-



**1.6. MORTALIDAD ESPECÍFICA POR EDAD Y CAUSA DETALLADA (999 RÚBRICAS).
TASAS POR 100.000 HABITANTES. TOTAL (Continuación).**

CAUSA	TOTAL	Menos de 1 año	De 1 a 4 años	De 5 a 9 años	De 10 a 14 años	De 15 a 19 años	De 20 a 24 años	De 25 a 29 años	De 30 a 34 años
471 Pólipos nasales	-	-	-	-	-	-	-	-	-
472 Faringitis y rinofaringitis crónicas	-	-	-	-	-	-	-	-	-
473 Sinusitis crónica	-	-	-	-	-	-	-	-	-
474 Enfermedad crónica de las amígdalas y vegetaciones adenoideas	-	-	-	-	-	-	-	-	-
475 Absceso periamigdalino	-	-	-	-	-	-	-	-	-
476 Laringitis y laringotraqueítis crónicas	-	-	-	-	-	-	-	-	-
477 Rinitis alérgica	-	-	-	-	-	-	-	-	-
478 Otras enfermedades de las vías respiratorias superiores	0,19	-	-	-	-	-	-	-	-
480 Neumonía vírica	-	-	-	-	-	-	-	-	-
481 Neumonía neumocócica	1,79	-	-	-	-	-	-	-	-
482 Otras neumonías bacterianas	0,47	-	-	-	-	-	-	-	-
483 Neumonía debida a otro microorganismo especificado	-	-	-	-	-	-	-	-	-
484 Neumonía en enfermedades infecciosas clasificadas en otra parte	-	-	-	-	-	-	-	-	-
485 Bronconeumonía, organismo causal no especificado	5,46	15,27	-	-	-	-	-	1,13	-
486 Neumonía, organismo causal no especificado	6,59	7,63	-	-	-	-	-	-	1,22
487 Influenza.....	1,04	-	-	-	-	-	-	-	-
490 Bronquitis no especificada como aguda ni como crónica	1,22	-	-	-	-	-	-	-	-
491 Bronquitis crónica	4,43	-	-	-	-	-	-	-	-
492 Enfisema	1,79	-	-	-	-	-	-	-	-
493 Asma.....	2,92	-	-	-	1,07	1,04	-	-	-
494 Bronquiectasia	0,57	-	-	-	-	-	-	-	-
495 Alveolitis alérgica extrínseca	-	-	-	-	-	-	-	-	-
496 Obstrucción crónica de las vías respiratorias no clasificada en otra parte	34,10	-	-	-	-	-	-	-	-
500 Antracosilicosis	-	-	-	-	-	-	-	-	-
501 Asbestosis	-	-	-	-	-	-	-	-	-
502 Neumoconiosis debida a otros tipos de sílice o silicatos	1,04	-	-	-	-	-	-	-	-
503 Neumoconiosis debida a otro polvo inorgánico	-	-	-	-	-	-	-	-	-
504 Neumopatía debida a la inhalación de otro tipo de polvo	-	-	-	-	-	-	-	-	-
505 Neumoconiosis no especificada	0,09	-	-	-	-	-	-	-	-
506 Afecciones respiratorias debidas a emanaciones y vapores de origen químico	-	-	-	-	-	-	-	-	-
507 Neumonitis debida a sólidos y líquidos	0,85	7,63	-	-	-	1,04	-	-	-



1.6. MORTALIDAD ESPECÍFICA POR EDAD Y CAUSA DETALLADA (999 RÚBRICAS). TASAS POR 100.000 HABITANTES. TOTAL (Continuación).

CAUSA	De 35 a 39 años	De 40 a 44 años	De 45 a 49 años	De 50 a 54 años	De 55 a 59 años	De 60 a 64 años	De 65 a 69 años	De 70 a 74 años	De 75 y más años
471 Pólipos nasales	-	-	-	-	-	-	-	-	-
472 Faringitis y rinofaringitis crónicas	-	-	-	-	-	-	-	-	-
473 Sinusitis crónica	-	-	-	-	-	-	-	-	-
474 Enfermedad crónica de las amígdalas y vegetaciones adenoideas	-	-	-	-	-	-	-	-	-
475 Absceso periamigdalino	-	-	-	-	-	-	-	-	-
476 Laringitis y laringotraqueítis crónicas	-	-	-	-	-	-	-	-	-
477 Rinitis alérgica	-	-	-	-	-	-	-	-	-
478 Otras enfermedades de las vías respiratorias superiores	-	-	-	-	-	-	-	-	3,96
480 Neumonía vírica	-	-	-	-	-	-	-	-	-
481 Neumonía neumocócica	-	-	-	-	-	-	1,98	3,21	33,68
482 Otras neumonías bacterianas	-	-	-	-	-	-	-	3,21	7,93
483 Neumonía debida a otro microorganismo especificado	-	-	-	-	-	-	-	-	-
484 Neumonía en enfermedades infecciosas clasificadas en otra parte	-	-	-	-	-	-	-	-	-
485 Bronconeumonía, organismo causal no especificado	-	3,22	-	-	-	1,80	3,95	16,04	89,16
486 Neumonía, organismo causal no especificado	-	-	-	2,00	1,90	1,80	11,85	16,04	106,99
487 Influenza.....	-	-	-	2,00	-	-	-	-	19,81
490 Bronquitis no especificada como aguda ni como crónica	-	-	-	-	-	-	5,93	3,21	17,83
491 Bronquitis crónica	-	-	-	-	3,80	1,80	7,90	19,25	67,37
492 Enfisema	-	-	-	-	1,90	5,40	3,95	12,83	17,83
493 Asma.....	1,54	-	-	2,00	-	5,40	3,95	16,04	33,68
494 Bronquiectasia	-	-	-	-	3,80	1,80	5,93	-	-
495 Alveolitis alérgica extrínseca	-	-	-	-	-	-	-	-	-
496 Obstrucción crónica de las vías respiratorias no clasificada en otra parte	-	-	3,87	4,00	13,31	37,81	51,37	179,68	491,37
500 Antracosilicosis	-	-	-	-	-	-	-	-	-
501 Asbestosis	-	-	-	-	-	-	-	-	-
502 Neumoconiosis debida a otros tipos de sílice o silicatos	-	-	-	-	-	3,60	7,90	6,42	5,94
503 Neumoconiosis debida a otro polvo inorgánico	-	-	-	-	-	-	-	-	-
504 Neumopatía debida a la inhalación de otro tipo de polvo	-	-	-	-	-	-	-	-	-
505 Neumoconiosis no especificada	-	-	-	-	1,90	-	-	-	-
506 Afecciones respiratorias debidas a emanaciones y vapores de origen químico	-	-	-	-	-	-	-	-	-
507 Neumonitis debida a sólidos y líquidos	-	-	-	-	-	-	-	6,42	9,91



**1.6. MORTALIDAD ESPECÍFICA POR EDAD Y CAUSA DETALLADA (999 RÚBRICAS).
TASAS POR 100.000 HABITANTES. TOTAL (Continuación).**

CAUSA	TOTAL	Menos de 1 año	De 1 a 4 años	De 5 a 9 años	De 10 a 14 años	De 15 a 19 años	De 20 a 24 años	De 25 a 29 años	De 30 a 34 años
508 Afecciones respiratorias debidas a otros agentes externos y al no especificado	-	-	-	-	-	-	-	-	-
510 Empiema	0,47	-	-	-	-	-	-	-	-
511 Pleuresía	0,38	-	-	-	-	-	-	-	-
512 Neumotórax	0,09	-	-	-	-	-	-	-	-
513 Absceso del pulmón y del mediastino	0,09	-	-	-	-	-	-	-	-
514 Congestión e hipostasis pulmonares	0,47	-	-	-	-	-	-	-	-
515 Fibrosis pulmonar posinflamatoria	2,45	-	-	-	-	-	-	-	-
516 Otra neumopatía alveolar y parietoalveolar	-	-	-	-	-	-	-	-	-
517 Neumopatía en afecciones clasificadas en otra parte	-	-	-	-	-	-	-	-	-
518 Otra neumopatía	8,57	-	-	-	2,14	-	-	3,38	-
519 Otras enfermedades del aparato respiratorio	8,29	-	-	-	-	1,04	-	-	-
520 Trastornos del desarrollo y de la erupción de los dientes	-	-	-	-	-	-	-	-	-
521 Enfermedades de los tejidos dentarios duros	-	-	-	-	-	-	-	-	-
522 Enfermedades de la pulpa y de los tejidos periapicales	-	-	-	-	-	-	-	-	-
523 Enfermedades periodontales y de la encía	-	-	-	-	-	-	-	-	-
524 Anomalías dentofaciales, incluso la mala oclusión	-	-	-	-	-	-	-	-	-
525 Otras afecciones de los dientes y de sus estructuras de sostén	-	-	-	-	-	-	-	-	-
526 Enfermedades de los maxilares	-	-	-	-	-	-	-	-	-
527 Enfermedades de las glándulas salivales	-	-	-	-	-	-	-	-	-
528 Enfermedades de los tejidos blandos de la cavidad bucal, excepto las lesiones específicas de las encías y de la lengua	-	-	-	-	-	-	-	-	-
529 Afecciones de la lengua	-	-	-	-	-	-	-	-	-
530 Enfermedades del esófago	0,19	-	-	-	-	-	-	-	-
531 Úlcera gástrica	0,94	-	-	-	-	-	-	-	-
532 Úlcera duodenal	0,47	-	-	-	-	-	-	-	-
533 Úlcera péptica, de sitio no especificado	0,66	-	-	-	-	-	-	-	-
534 Úlcera gastroyeyunal	0,09	-	-	-	-	-	-	-	-
535 Gastritis y duodenitis	0,09	-	-	-	-	-	-	-	-
536 Trastornos gástricos funcionales	0,09	-	-	-	-	-	-	-	-
537 Otros trastornos del estómago y del duodeno	0,19	-	-	-	-	-	-	-	-
540 Apendicitis aguda	0,28	-	-	-	-	-	-	-	-
541 Apendicitis no calificada	-	-	-	-	-	-	-	-	-
542 Otra apendicitis	-	-	-	-	-	-	-	-	-



I.6. MORTALIDAD ESPECÍFICA POR EDAD Y CAUSA DETALLADA (999 RÚBRICAS). TASAS POR 100.000 HABITANTES. TOTAL (Continuación).

CAUSA	De 35 a 39 años	De 40 a 44 años	De 45 a 49 años	De 50 a 54 años	De 55 a 59 años	De 60 a 64 años	De 65 a 69 años	De 70 a 74 años	De 75 y más años
508 Afecciones respiratorias debidas a otros agentes externos y al no especificado	-	-	-	-	-	-	-	-	-
510 Empiema	-	-	-	-	-	3,60	-	-	5,94
511 Pleuresía	-	-	-	-	-	-	-	3,21	5,94
512 Neumotórax	-	-	-	-	-	-	-	-	1,98
513 Absceso del pulmón y del mediastino	-	-	-	-	-	-	-	-	1,98
514 Congestión e hipostasis pulmonares	-	-	-	-	-	-	-	-	9,91
515 Fibrosis pulmonar posinflamatoria	-	-	-	2,00	5,70	-	1,98	12,83	33,68
516 Otra neumopatía alveolar y parietoalveolar	-	-	-	-	-	-	-	-	-
517 Neumopatía en afecciones clasificadas en otra parte	-	-	-	-	-	-	-	-	-
518 Otra neumopatía	3,08	3,22	1,93	-	3,80	3,60	19,76	6,42	128,79
519 Otras enfermedades del aparato respiratorio	-	1,61	1,93	2,00	-	3,60	5,93	25,67	140,67
520 Trastornos del desarrollo y de la erupción de los dientes	-	-	-	-	-	-	-	-	-
521 Enfermedades de los tejidos dentarios duros	-	-	-	-	-	-	-	-	-
522 Enfermedades de la pulpa y de los tejidos periapicales	-	-	-	-	-	-	-	-	-
523 Enfermedades periodontales y de la encía	-	-	-	-	-	-	-	-	-
524 Anomalías dentofaciales, incluso la mala oclusión	-	-	-	-	-	-	-	-	-
525 Otras afecciones de los dientes y de sus estructuras de sostén	-	-	-	-	-	-	-	-	-
526 Enfermedades de los maxilares	-	-	-	-	-	-	-	-	-
527 Enfermedades de las glándulas salivales	-	-	-	-	-	-	-	-	-
528 Enfermedades de los tejidos blandos de la cavidad bucal, excepto las lesiones específicas de las encías y de la lengua	-	-	-	-	-	-	-	-	-
529 Afecciones de la lengua	-	-	-	-	-	-	-	-	-
530 Enfermedades del esófago	-	1,61	-	-	-	-	-	-	1,98
531 Úlcera gástrica	-	-	-	2,00	-	-	3,95	3,21	11,89
532 Úlcera duodenal	-	-	-	-	-	-	1,98	3,21	5,94
533 Úlcera péptica, de sitio no especificado	-	-	-	-	-	1,80	-	6,42	7,93
534 Úlcera gastroyeyunal	-	-	-	-	-	-	-	3,21	-
535 Gastritis y duodenitis	-	-	-	-	-	-	-	-	1,98
536 Trastornos gástricos funcionales	-	-	-	-	-	-	-	-	1,98
537 Otros trastornos del estómago y del duodeno	-	-	-	-	-	-	3,95	-	-
540 Apendicitis aguda	-	-	-	-	-	-	1,98	3,21	1,98
541 Apendicitis no calificada	-	-	-	-	-	-	-	-	-
542 Otra apendicitis	-	-	-	-	-	-	-	-	-

**1.6. MORTALIDAD ESPECÍFICA POR EDAD Y CAUSA DETALLADA (999 RÚBRICAS).
TASAS POR 100.000 HABITANTES. TOTAL (Continuación).**

CAUSA	TOTAL	Menos de 1 año	De 1 a 4 años	De 5 a 9 años	De 10 a 14 años	De 15 a 19 años	De 20 a 24 años	De 25 a 29 años	De 30 a 34 años
543 Otras enfermedades del apéndice	-	-	-	-	-	-	-	-	-
550 Hernia inguinal	-	-	-	-	-	-	-	-	-
551 Otra hernia de la cavidad abdominal, con gangrena	-	-	-	-	-	-	-	-	-
552 Otra hernia de la cavidad abdominal con obstrucción pero sin mención de gangrena	0,19	-	-	-	-	-	-	-	-
553 Otra hernia de la cavidad abdominal sin mención de obstrucción ni gangrena	0,28	-	-	-	-	-	-	-	-
555 Enteritis regional	0,09	-	-	-	-	-	-	-	1,22
556 Proctocolitis idiopática	0,09	-	-	-	-	-	-	-	-
557 Insuficiencia vascular intestinal	3,77	-	-	-	-	-	-	-	-
558 Otras colitis y gastroenteritis no infecciosas	0,19	-	-	-	-	-	-	-	-
560 Obstrucción intestinal sin mención de hernia	1,60	-	-	-	-	-	-	-	-
562 Divertículo del intestino	0,38	-	-	-	-	-	-	-	-
564 Trastornos digestivos funcionales, no clasificados en otra parte	-	-	-	-	-	-	-	-	-
565 Fisura y fístula del ano	-	-	-	-	-	-	-	-	-
566 Absceso de las regiones anal y rectal	0,19	-	-	-	-	-	-	-	-
567 Peritonitis	1,13	-	-	-	-	-	-	-	-
568 Otros trastornos del peritoneo	-	-	-	-	-	-	-	-	-
569 Otros trastornos del intestino	0,38	-	-	-	-	-	-	-	-
570 Necrosis aguda y subaguda del hígado	0,19	-	-	-	-	-	-	-	-
571 Cirrosis y otras enfermedades crónicas del hígado	17,43	-	-	-	-	-	-	1,13	3,66
572 Absceso hepático y secuelas de las hepatopatías crónicas	0,38	-	-	-	-	-	-	-	-
573 Otros trastornos del hígado	1,70	-	-	-	-	-	-	-	1,22
574 Colelitiasis	0,66	-	-	-	-	-	-	-	-
575 Otros trastornos de la vesícula biliar	1,79	-	-	-	-	-	-	-	-
576 Otros trastornos de las vías biliares	0,47	-	-	-	-	-	-	-	-
577 Enfermedades del páncreas	2,64	-	-	-	-	-	-	-	1,22
578 Hemorragia gastrointestinal	4,62	-	-	-	-	-	-	-	1,22
579 Mala absorción intestinal	0,09	-	-	-	-	-	-	-	-
580 Glomerulonefritis aguda	-	-	-	-	-	-	-	-	-
581 Síndrome nefrótico	0,28	-	-	-	-	-	-	-	-
582 Glomerulonefritis crónica	0,09	-	-	-	-	-	-	-	-
583 Nefritis y nefropatía no especificadas como agudas ni como crónicas	0,09	-	-	-	-	-	-	-	-
584 Insuficiencia renal aguda	1,70	-	-	-	-	-	-	-	-
585 Insuficiencia renal crónica	7,35	-	-	-	-	-	-	-	1,22



1.6. MORTALIDAD ESPECÍFICA POR EDAD Y CAUSA DETALLADA (999 RÚBRICAS). TASAS POR 100.000 HABITANTES. TOTAL (Continuación).

CAUSA	De 35 a 39 años	De 40 a 44 años	De 45 a 49 años	De 50 a 54 años	De 55 a 59 años	De 60 a 64 años	De 65 a 69 años	De 70 a 74 años	De 75 y más años
543 Otras enfermedades del apéndice	-	-	-	-	-	-	-	-	-
550 Hernia inguinal	-	-	-	-	-	-	-	-	-
551 Otra hernia de la cavidad abdominal, con gangrena	-	-	-	-	-	-	-	-	-
552 Otra hernia de la cavidad abdominal con obstrucción pero sin mención de gangrena	-	-	-	-	-	-	-	-	3,96
553 Otra hernia de la cavidad abdominal sin mención de obstrucción ni gangrena	-	-	-	-	-	-	1,98	-	3,96
555 Enteritis regional	-	-	-	-	-	-	-	-	-
556 Proctocolitis idiopática	-	-	-	-	-	-	1,98	-	-
557 Insuficiencia vascular intestinal	-	-	-	-	-	1,80	3,95	9,63	67,37
558 Otras colitis y gastroenteritis no infecciosas	-	-	-	-	-	-	-	-	3,96
560 Obstrucción intestinal sin mención de hernia	-	1,61	-	-	-	-	-	3,21	29,72
562 Divertículo del intestino	-	-	-	-	1,90	-	-	-	5,94
564 Trastornos digestivos funcionales, no clasificados en otra parte	-	-	-	-	-	-	-	-	-
565 Fisura y fístula del ano	-	-	-	-	-	-	-	-	-
566 Absceso de las regiones anal y rectal	-	-	-	-	-	-	-	-	3,96
567 Peritonitis	-	-	-	-	1,90	3,60	3,95	3,21	11,89
568 Otros trastornos del peritoneo	-	-	-	-	-	-	-	-	-
569 Otros trastornos del intestino	-	-	-	-	1,90	-	-	-	5,94
570 Necrosis aguda y subaguda del hígado	-	-	-	-	-	1,80	1,98	-	-
571 Cirrosis y otras enfermedades crónicas del hígado	7,69	16,12	15,48	10,01	43,72	55,82	61,25	77,00	87,18
572 Absceso hepático y secuelas de las hepatopatías crónicas	-	-	1,93	-	-	-	-	6,42	1,98
573 Otros trastornos del hígado	-	-	-	-	3,80	-	5,93	6,42	19,81
574 Colelitiasis	-	-	-	-	1,90	-	-	-	11,89
575 Otros trastornos de la vesícula biliar	1,54	-	3,87	2,00	-	1,80	-	3,21	25,76
576 Otros trastornos de las vías biliares	-	-	-	-	-	-	-	-	9,91
577 Enfermedades del páncreas	-	1,61	1,93	2,00	1,90	3,60	9,88	12,83	23,78
578 Hemorragia gastrointestinal	-	-	-	-	5,70	9,00	7,90	19,25	59,44
579 Mala absorción intestinal	-	-	-	-	-	-	-	-	1,98
580 Glomerulonefritis aguda	-	-	-	-	-	-	-	-	-
581 Síndrome nefrótico	-	-	-	-	-	1,80	-	-	3,96
582 Glomerulonefritis crónica	-	-	-	-	-	-	-	3,21	-
583 Nefritis y nefropatía no especificadas como agudas ni como crónicas	-	-	-	-	-	-	-	3,21	-
584 Insuficiencia renal aguda	-	-	-	-	-	-	3,95	3,21	29,72
585 Insuficiencia renal crónica	-	-	1,93	-	-	12,60	9,88	48,13	97,09



**1.6. MORTALIDAD ESPECÍFICA POR EDAD Y CAUSA DETALLADA (999 RÚBRICAS).
TASAS POR 100.000 HABITANTES. TOTAL (Continuación).**

CAUSA	TOTAL	Menos de 1 año	De 1 a 4 años	De 5 a 9 años	De 10 a 14 años	De 15 a 19 años	De 20 a 24 años	De 25 a 29 años	De 30 a 34 años
586 Insuficiencia renal sin especificación	5,93	-	-	-	-	-	-	-	-
587 Esclerosis renal sin especificación	-	-	-	-	-	-	-	-	-
588 Trastornos derivados del defecto de la función renal	-	-	-	-	-	-	-	-	-
589 Riñón pequeño de causa desconocida	-	-	-	-	-	-	-	-	-
590 Infecciones renales	0,47	-	-	-	-	-	-	-	-
591 Hidronefrosis	0,09	-	-	-	-	-	-	-	-
592 Litiasis renal y ureteral	0,09	-	-	-	-	-	-	-	-
593 Otros trastornos renales y ureterales	0,09	-	-	-	-	-	-	-	-
594 Cálculos de las vías urinarias inferiores	-	-	-	-	-	-	-	-	-
595 Cistitis	-	-	-	-	-	-	-	-	-
596 Otros trastornos de la vejiga	-	-	-	-	-	-	-	-	-
597 Uretritis no transmitida sexualmente y síndrome ureteral	-	-	-	-	-	-	-	-	-
598 Estrechez de la uretra	-	-	-	-	-	-	-	-	-
599 Otros trastornos de la uretra y del aparato urinario	3,58	-	-	-	-	-	-	-	-
600 Hiperplasia de la próstata	0,57	-	-	-	-	-	-	-	-
601 Enfermedades inflamatorias de la próstata	-	-	-	-	-	-	-	-	-
602 Otros trastornos de la próstata	-	-	-	-	-	-	-	-	-
603 Hidrocele	-	-	-	-	-	-	-	-	-
604 Orquitis y epididimitis	-	-	-	-	-	-	-	-	-
605 Elongación excesiva del prepucio y fimosis	-	-	-	-	-	-	-	-	-
606 Esterilidad del varón	-	-	-	-	-	-	-	-	-
607 Trastornos del pene	-	-	-	-	-	-	-	-	-
608 Otros trastornos de los órganos genitales masculinos	-	-	-	-	-	-	-	-	-
610 Displasia mamaria benigna	-	-	-	-	-	-	-	-	-
611 Otros trastornos de la mama	-	-	-	-	-	-	-	-	-
614 Enfermedades inflamatorias del ovario, de la trompa de Falopio, del tejido celular pelviano y del peritoneo	0,19	-	-	-	-	-	-	-	-
615 Enfermedades inflamatorias del útero, excepto el cuello uterino	-	-	-	-	-	-	-	-	-
616 Enfermedades inflamatorias del cuello uterino, de la vagina y de la vulva	0,19	-	-	-	-	-	-	-	-
617 Endometriosis	-	-	-	-	-	-	-	-	-
618 Prolapso genital	-	-	-	-	-	-	-	-	-
619 Fístula que afecta el aparato genital femenino	-	-	-	-	-	-	-	-	-

620	Trastornos no inflamatorios del ovario, de la trompa de Falopio y del ligamento ancho	-	-	-	-	-	-	-	-	-
-----	---	---	---	---	---	---	---	---	---	---

1.6. MORTALIDAD ESPECÍFICA POR EDAD Y CAUSA DETALLADA (999 RÚBRICAS). TASAS POR 100.000 HABITANTES. TOTAL (Continuación).

CAUSA	De 35 a 39 años	De 40 a 44 años	De 45 a 49 años	De 50 a 54 años	De 55 a 59 años	De 60 a 64 años	De 65 a 69 años	De 70 a 74 años	De 75 y más años
586 Insuficiencia renal sin especificación	-	-	-	-	3,80	3,60	7,90	28,88	91,14
587 Esclerosis renal sin especificación	-	-	-	-	-	-	-	-	-
588 Trastornos derivados del defecto de la función renal	-	-	-	-	-	-	-	-	-
589 Riñón pequeño de causa desconocida	-	-	-	-	-	-	-	-	-
590 Infecciones renales	-	-	-	-	1,90	-	-	-	7,93
591 Hidronefrosis	-	-	-	-	1,90	-	-	-	-
592 Litiasis renal y ureteral	-	-	-	-	-	1,80	-	-	-
593 Otros trastornos renales y ureterales	-	-	-	-	-	-	-	-	1,98
594 Cálculos de las vías urinarias inferiores	-	-	-	-	-	-	-	-	-
595 Cistitis	-	-	-	-	-	-	-	-	-
596 Otros trastornos de la vejiga	-	-	-	-	-	-	-	-	-
597 Uretritis no transmitida sexualmente y síndrome ureteral	-	-	-	-	-	-	-	-	-
598 Estrechez de la uretra	-	-	-	-	-	-	-	-	-
599 Otros trastornos de la uretra y del aparato urinario	-	-	-	-	-	-	3,95	12,83	63,40
600 Hiperplasia de la próstata	-	-	-	-	-	-	-	-	16,21
601 Enfermedades inflamatorias de la próstata	-	-	-	-	-	-	-	-	-
602 Otros trastornos de la próstata	-	-	-	-	-	-	-	-	-
603 Hidrocele	-	-	-	-	-	-	-	-	-
604 Orquitis y epididimitis	-	-	-	-	-	-	-	-	-
605 Elongación excesiva del prepucio y fimosis	-	-	-	-	-	-	-	-	-
606 Esterilidad del varón	-	-	-	-	-	-	-	-	-
607 Trastornos del pene	-	-	-	-	-	-	-	-	-
608 Otros trastornos de los órganos genitales masculinos	-	-	-	-	-	-	-	-	-
610 Displasia mamaria benigna	-	-	-	-	-	-	-	-	-
611 Otros trastornos de la mama	-	-	-	-	-	-	-	-	-
614 Enfermedades inflamatorias del ovario, de la trompa de Falopio, del tejido celular pelviano y del peritoneo	-	-	-	-	-	-	3,74	-	-
615 Enfermedades inflamatorias del útero, excepto el cuello uterino	-	-	-	-	-	-	-	-	-
616 Enfermedades inflamatorias del cuello uterino, de la vagina y de la vulva	-	-	-	-	-	-	-	-	3,13
617 Endometriosis	-	-	-	-	-	-	-	-	-
618 Prolapso genital	-	-	-	-	-	-	-	-	-
619 Fístula que afecta el aparato genital femenino	-	-	-	-	-	-	-	-	-
620 Trastornos no inflamatorios del ovario, de la trompa de Falopio y del ligamento ancho	-	-	-	-	-	-	-	-	-



**I.6. MORTALIDAD ESPECÍFICA POR EDAD Y CAUSA DETALLADA (999 RÚBRICAS).
TASAS POR 100.000 HABITANTES. TOTAL (Continuación).**

CAUSA	TOTAL	Menos de 1 año	De 1 a 4 años	De 5 a 9 años	De 10 a 14 años	De 15 a 19 años	De 20 a 24 años	De 25 a 29 años	De 30 a 34 años
621 Trastornos del útero no clasificados en otra parte	-	-	-	-	-	-	-	-	-
622 Trastornos no inflamatorios del cuello uterino	-	-	-	-	-	-	-	-	-
623 Trastornos no inflamatorios de la vagina	-	-	-	-	-	-	-	-	-
624 Trastornos no inflamatorios de la vulva y del perineo	-	-	-	-	-	-	-	-	-
625 Dolor y otros síntomas asociados con el aparato genital femenino	-	-	-	-	-	-	-	-	-
626 Trastornos de la menstruación y otras hemorragias anormales de los órganos genitales femeninos	-	-	-	-	-	-	-	-	-
627 Trastornos menopáusicos y posmenopáusicos ...	-	-	-	-	-	-	-	-	-
628 Esterilidad de la mujer	-	-	-	-	-	-	-	-	-
629 Otros trastornos de los órganos genitales femeninos	-	-	-	-	-	-	-	-	-
630 Mola hidatiforme	-	-	-	-	-	-	-	-	-
631 Otro producto anormal de la concepción	-	-	-	-	-	-	-	-	-
632 Aborto retenido	-	-	-	-	-	-	-	-	-
633 Embarazo ectópico	-	-	-	-	-	-	-	-	-
634 Aborto espontáneo	-	-	-	-	-	-	-	-	-
635 Aborto inducido legalmente	-	-	-	-	-	-	-	-	-
636 Aborto inducido ilegalmente	-	-	-	-	-	-	-	-	-
637 Aborto no especificado	-	-	-	-	-	-	-	-	-
638 Intento fallido de aborto	-	-	-	-	-	-	-	-	-
639 Complicaciones consecutivas al aborto, a la gestación ectópica y al embarazo molar	-	-	-	-	-	-	-	-	-
640 Hemorragia precoz del embarazo	-	-	-	-	-	-	-	-	-
641 Hemorragia anteparto, abruptio placentae y placenta previa	-	-	-	-	-	-	-	-	-
642 Hipertensión que complica el embarazo, el parto y el puerperio	-	-	-	-	-	-	-	-	-
643 Hiperemesis en el embarazo	-	-	-	-	-	-	-	-	-
644 Parto prematuro o amenaza de parto prematuro ..	-	-	-	-	-	-	-	-	-
645 Embarazo prolongado	-	-	-	-	-	-	-	-	-
646 Otras complicaciones del embarazo no clasificadas en otra parte	-	-	-	-	-	-	-	-	-
647 Enfermedades infecciosas y parasitarias de la madre, clasificables en otra parte, cuando complican el embarazo, el parto o el puerperio	-	-	-	-	-	-	-	-	-

648	Otras afecciones maternas concurrentes, clasificables en otra parte, cuando complican el embarazo, el parto o el puerperio	-	-	-	-	-	-	-	-	-
-----	--	---	---	---	---	---	---	---	---	---

1.6. MORTALIDAD ESPECÍFICA POR EDAD Y CAUSA DETALLADA (999 RÚBRICAS). TASAS POR 100.000 HABITANTES. TOTAL (Continuación).

CAUSA	De 35 a 39 años	De 40 a 44 años	De 45 a 49 años	De 50 a 54 años	De 55 a 59 años	De 60 a 64 años	De 65 a 69 años	De 70 a 74 años	De 75 y más años
621 Trastornos del útero no clasificados en otra parte	-	-	-	-	-	-	-	-	-
622 Trastornos no inflamatorios del cuello uterino	-	-	-	-	-	-	-	-	-
623 Trastornos no inflamatorios de la vagina	-	-	-	-	-	-	-	-	-
624 Trastornos no inflamatorios de la vulva y del perineo	-	-	-	-	-	-	-	-	-
625 Dolor y otros síntomas asociados con el aparato genital femenino	-	-	-	-	-	-	-	-	-
626 Trastornos de la menstruación y otras hemorragias anormales de los órganos genitales femeninos	-	-	-	-	-	-	-	-	-
627 Trastornos menopáusicos y posmenopáusicos ...	-	-	-	-	-	-	-	-	-
628 Esterilidad de la mujer	-	-	-	-	-	-	-	-	-
629 Otros trastornos de los órganos genitales femeninos	-	-	-	-	-	-	-	-	-
630 Mola hidatiforme	-	-	-	-	-	-	-	-	-
631 Otro producto anormal de la concepción	-	-	-	-	-	-	-	-	-
632 Aborto retenido	-	-	-	-	-	-	-	-	-
633 Embarazo ectópico	-	-	-	-	-	-	-	-	-
634 Aborto espontáneo	-	-	-	-	-	-	-	-	-
635 Aborto inducido legalmente	-	-	-	-	-	-	-	-	-
636 Aborto inducido ilegalmente	-	-	-	-	-	-	-	-	-
637 Aborto no especificado	-	-	-	-	-	-	-	-	-
638 Intento fallido de aborto	-	-	-	-	-	-	-	-	-
639 Complicaciones consecutivas al aborto, a la gestación ectópica y al embarazo molar	-	-	-	-	-	-	-	-	-
640 Hemorragia precoz del embarazo	-	-	-	-	-	-	-	-	-
641 Hemorragia anteparto, abrupcio placentae y placenta previa	-	-	-	-	-	-	-	-	-
642 Hipertensión que complica el embarazo, el parto y el puerperio	-	-	-	-	-	-	-	-	-
643 Hiperemesis en el embarazo	-	-	-	-	-	-	-	-	-
644 Parto prematuro o amenaza de parto prematuro ..	-	-	-	-	-	-	-	-	-
645 Embarazo prolongado	-	-	-	-	-	-	-	-	-
646 Otras complicaciones del embarazo no clasificadas en otra parte	-	-	-	-	-	-	-	-	-
647 Enfermedades infecciosas y parasitarias de la madre, clasificables en otra parte, cuando complican el embarazo, el parto o el puerperio	-	-	-	-	-	-	-	-	-
648 Otras afecciones maternas concurrentes, clasificables en otra parte, cuando complican el embarazo, el parto o el puerperio	-	-	-	-	-	-	-	-	-



**I.6. MORTALIDAD ESPECÍFICA POR EDAD Y CAUSA DETALLADA (999 RÚBRICAS).
TASAS POR 100.000 HABITANTES. TOTAL (Continuación).**

CAUSA	TOTAL	Menos de 1 año	De 1 a 4 años	De 5 a 9 años	De 10 a 14 años	De 15 a 19 años	De 20 a 24 años	De 25 a 29 años	De 30 a 34 años
650 Parto en condiciones completamente normales	-	-	-	-	-	-	-	-	-
651 Embarazo múltiple	-	-	-	-	-	-	-	-	-
652 Posición y presentación anormales del feto	-	-	-	-	-	-	-	-	-
653 Desproporción	-	-	-	-	-	-	-	-	-
654 Anormalidad de los órganos y tejidos blandos de la pelvis	-	-	-	-	-	-	-	-	-
655 Anormalidad fetal, confirmada o presunta que afecte la atención de la madre	-	-	-	-	-	-	-	-	-
656 Otros problemas fetales o placentarios que afecten la atención a la madre	-	-	-	-	-	-	-	-	-
657 Hidramnios	-	-	-	-	-	-	-	-	-
658 Otros problemas asociados con las membranas y la cavidad amniótica	-	-	-	-	-	-	-	-	-
659 Otras indicaciones para la asistencia o intervención relacionada con el trabajo y el parto no clasificadas en otra parte	-	-	-	-	-	-	-	-	-
660 Parto obstruido	-	-	-	-	-	-	-	-	-
661 Anormalidad dinámica del trabajo del parto	-	-	-	-	-	-	-	-	-
662 Trabajo prolongado	-	-	-	-	-	-	-	-	-
663 Complicaciones relacionadas con el cordón umbilical	-	-	-	-	-	-	-	-	-
664 Traumatismo del perineo y de la vulva durante el parto	-	-	-	-	-	-	-	-	-
665 Otro trauma obstétrico	-	-	-	-	-	-	-	-	-
666 Hemorragia posparto	-	-	-	-	-	-	-	-	-
667 Retención de la placenta o de las membranas, sin hemorragia	-	-	-	-	-	-	-	-	-
668 Complicaciones de la administración de anestésicos u otros sedantes durante el trabajo y el parto	-	-	-	-	-	-	-	-	-
669 Otras complicaciones del trabajo el parto no clasificadas	-	-	-	-	-	-	-	-	-
670 Sepsis puerperal importante	-	-	-	-	-	-	-	-	-
671 Complicaciones venosas del embarazo y del puerperio	-	-	-	-	-	-	-	-	-
672 Pirexia puerperal de origen desconocido	-	-	-	-	-	-	-	-	-
673 Embolia pulmonar obstétrica	-	-	-	-	-	-	-	-	-
674 Otras complicaciones y la no especificada del puerperio, no clasificadas en otra parte	-	-	-	-	-	-	-	-	-
675 Infecciones de la mama y del pezón asociadas con el parto	-	-	-	-	-	-	-	-	-
676 Otros trastornos de la mama asociados con el parto y trastornos de la lactancia	-	-	-	-	-	-	-	-	-

680 Furúnculo..... - - - - -

1.6. MORTALIDAD ESPECÍFICA POR EDAD Y CAUSA DETALLADA (999 RÚBRICAS). TASAS POR 100.000 HABITANTES. TOTAL (Continuación).

CAUSA	De 35 a 39 años	De 40 a 44 años	De 45 a 49 años	De 50 a 54 años	De 55 a 59 años	De 60 a 64 años	De 65 a 69 años	De 70 a 74 años	De 75 y más años
650 Parto en condiciones completamente normales	-	-	-	-	-	-	-	-	-
651 Embarazo múltiple	-	-	-	-	-	-	-	-	-
652 Posición y presentación anormales del feto	-	-	-	-	-	-	-	-	-
653 Desproporción	-	-	-	-	-	-	-	-	-
654 Anormalidad de los órganos y tejidos blandos de la pelvis	-	-	-	-	-	-	-	-	-
655 Anormalidad fetal, confirmada o presunta que afecte la atención de la madre	-	-	-	-	-	-	-	-	-
656 Otros problemas fetales o placentarios que afecten la atención a la madre	-	-	-	-	-	-	-	-	-
657 Hidramnios	-	-	-	-	-	-	-	-	-
658 Otros problemas asociados con las membranas y la cavidad amniótica	-	-	-	-	-	-	-	-	-
659 Otras indicaciones para la asistencia o intervención relacionada con el trabajo y el parto no clasificadas en otra parte	-	-	-	-	-	-	-	-	-
660 Parto obstruido	-	-	-	-	-	-	-	-	-
661 Anormalidad dinámica del trabajo del parto	-	-	-	-	-	-	-	-	-
662 Trabajo prolongado	-	-	-	-	-	-	-	-	-
663 Complicaciones relacionadas con el cordón umbilical	-	-	-	-	-	-	-	-	-
664 Traumatismo del perineo y de la vulva durante el parto	-	-	-	-	-	-	-	-	-
665 Otro trauma obstétrico	-	-	-	-	-	-	-	-	-
666 Hemorragia posparto	-	-	-	-	-	-	-	-	-
667 Retención de la placenta o de las membranas, sin hemorragia	-	-	-	-	-	-	-	-	-
668 Complicaciones de la administración de anestésicos u otros sedantes durante el trabajo y el parto	-	-	-	-	-	-	-	-	-
669 Otras complicaciones del trabajo el parto no clasificadas	-	-	-	-	-	-	-	-	-
670 Sepsis puerperal importante	-	-	-	-	-	-	-	-	-
671 Complicaciones venosas del embarazo y del puerperio	-	-	-	-	-	-	-	-	-
672 Pirexia puerperal de origen desconocido	-	-	-	-	-	-	-	-	-
673 Embolia pulmonar obstétrica	-	-	-	-	-	-	-	-	-
674 Otras complicaciones y la no especificada del puerperio, no clasificadas en otra parte	-	-	-	-	-	-	-	-	-
675 Infecciones de la mama y del pezón asociadas con el parto	-	-	-	-	-	-	-	-	-
676 Otros trastornos de la mama asociados con el parto y trastornos de la lactancia	-	-	-	-	-	-	-	-	-
680 Furúnculo	-	-	-	-	-	-	-	-	-

**I.6. MORTALIDAD ESPECÍFICA POR EDAD Y CAUSA DETALLADA (999 RÚBRICAS).
TASAS POR 100.000 HABITANTES. TOTAL (Continuación).**

CAUSA	TOTAL	Menos de 1 año	De 1 a 4 años	De 5 a 9 años	De 10 a 14 años	De 15 a 19 años	De 20 a 24 años	De 25 a 29 años	De 30 a 34 años
681 Celulitis y absceso de los dedos	-	-	-	-	-	-	-	-	-
682 Otras celulitis y abscesos	-	-	-	-	-	-	-	-	-
683 Linfadenitis aguda	-	-	-	-	-	-	-	-	-
684 Impétigo.....	-	-	-	-	-	-	-	-	-
685 Quiste pilonidal	-	-	-	-	-	-	-	-	-
686 Otras infecciones locales de la piel y del tejido celular subcutáneo	0,09	-	-	-	-	-	-	-	-
690 Dermatitis eritematoescamosa	-	-	-	-	-	-	-	-	-
691 Dermatitis atópica y estados patológicos afines	-	-	-	-	-	-	-	-	-
692 Dermatitis por contacto y otro eczema	-	-	-	-	-	-	-	-	-
693 Dermatitis causada por sustancia ingerida	-	-	-	-	-	-	-	-	-
694 Dermatitis ampollar	-	-	-	-	-	-	-	-	-
695 Afecciones eritematosas	-	-	-	-	-	-	-	-	-
696 Psoriasis y trastornos afines	-	-	-	-	-	-	-	-	-
697 Líquen.....	-	-	-	-	-	-	-	-	-
698 Prurito y afecciones afines	-	-	-	-	-	-	-	-	-
700 Callos y callosidades	-	-	-	-	-	-	-	-	-
701 Otras afecciones hipertróficas y atróficas de la piel.....	-	-	-	-	-	-	-	-	-
702 Otras dermatosis	-	-	-	-	-	-	-	-	-
703 Enfermedades de las uñas	-	-	-	-	-	-	-	-	-
704 Enfermedades del pelo y de los folículos pilosos	-	-	-	-	-	-	-	-	-
705 Trastornos de las glándulas sudoríparas	-	-	-	-	-	-	-	-	-
706 Enfermedades de las glándulas sebáceas	-	-	-	-	-	-	-	-	-
707 Úlcera crónica de la piel	1,51	-	-	-	-	-	-	-	-
708 Urticaria	-	-	-	-	-	-	-	-	-
709 Otras enfermedades de la piel y del tejido subcutáneo	-	-	-	-	-	-	-	-	-
710 Enfermedades difusas del tejido conjuntivo	0,28	-	-	-	-	-	-	-	-
711 Artropatía asociada con infecciones	-	-	-	-	-	-	-	-	-
712 Artropatías cristalógenas	-	-	-	-	-	-	-	-	-
713 Artropatía asociada con trastornos clasificados en otra parte	-	-	-	-	-	-	-	-	-
714 Artritis reumatoide y otras poliartropatías inflamatorias	0,66	-	-	-	-	-	-	-	-
715 Osteoartritis y trastornos afines	-	-	-	-	-	-	-	-	-
716 Otras artropatías y la no especificada	0,19	-	-	-	-	-	-	-	-
717 Desarrreglo interno de la rodilla	-	-	-	-	-	-	-	-	-
718 Otros desarrreglos articulares	-	-	-	-	-	-	-	-	-

I.6. MORTALIDAD ESPECÍFICA POR EDAD Y CAUSA DETALLADA (999 RÚBRICAS). TASAS POR 100.000 HABITANTES. TOTAL (Continuación).

CAUSA	De 35 a 39 años	De 40 a 44 años	De 45 a 49 años	De 50 a 54 años	De 55 a 59 años	De 60 a 64 años	De 65 a 69 años	De 70 a 74 años	De 75 y más años
681 Celulitis y absceso de los dedos	-	-	-	-	-	-	-	-	-
682 Otras celulitis y abscesos	-	-	-	-	-	-	-	-	-
683 Linfadenitis aguda	-	-	-	-	-	-	-	-	-
684 Impétigo	-	-	-	-	-	-	-	-	-
685 Quiste pilonidal	-	-	-	-	-	-	-	-	-
686 Otras infecciones locales de la piel y del tejido celular subcutáneo	-	-	-	-	-	-	-	-	1,98
690 Dermatitis eritematoescamosa	-	-	-	-	-	-	-	-	-
691 Dermatitis atópica y estados patológicos afines	-	-	-	-	-	-	-	-	-
692 Dermatitis por contacto y otro eczema	-	-	-	-	-	-	-	-	-
693 Dermatitis causada por sustancia ingerida	-	-	-	-	-	-	-	-	-
694 Dermatitis ampollar	-	-	-	-	-	-	-	-	-
695 Afecciones eritematosas	-	-	-	-	-	-	-	-	-
696 Psoriasis y trastornos afines	-	-	-	-	-	-	-	-	-
697 Liquen	-	-	-	-	-	-	-	-	-
698 Prurito y afecciones afines	-	-	-	-	-	-	-	-	-
700 Callos y callosidades	-	-	-	-	-	-	-	-	-
701 Otras afecciones hipertróficas y atróficas de la piel	-	-	-	-	-	-	-	-	-
702 Otras dermatosis	-	-	-	-	-	-	-	-	-
703 Enfermedades de las uñas	-	-	-	-	-	-	-	-	-
704 Enfermedades del pelo y de los folículos pilosos	-	-	-	-	-	-	-	-	-
705 Trastornos de las glándulas sudoríparas	-	-	-	-	-	-	-	-	-
706 Enfermedades de las glándulas sebáceas	-	-	-	-	-	-	-	-	-
707 Úlcera crónica de la piel	-	-	-	-	-	-	-	3,21	29,72
708 Urticaria	-	-	-	-	-	-	-	-	-
709 Otras enfermedades de la piel y del tejido subcutáneo	-	-	-	-	-	-	-	-	-
710 Enfermedades difusas del tejido conjuntivo	-	-	-	-	-	1,80	1,98	-	1,98
711 Artropatía asociada con infecciones	-	-	-	-	-	-	-	-	-
712 Artropatías cristalógenas	-	-	-	-	-	-	-	-	-
713 Artropatía asociada con trastornos clasificados en otra parte	-	-	-	-	-	-	-	-	-
714 Artritis reumatoide y otras poliartropatías inflamatorias	-	-	-	-	1,90	-	1,98	6,42	5,94
715 Osteoartritis y trastornos afines	-	-	-	-	-	-	-	-	-
716 Otras artropatías y la no especificada	-	-	-	-	-	-	1,98	-	1,98
717 Desarreglo interno de la rodilla	-	-	-	-	-	-	-	-	-
718 Otros desarreglos articulares	-	-	-	-	-	-	-	-	-



I.6. MORTALIDAD ESPECÍFICA POR EDAD Y CAUSA DETALLADA (999 RÚBRICAS). TASAS POR 100.000 HABITANTES. TOTAL (Continuación).

CAUSA	TOTAL	Menos de 1 año	De 1 a 4 años	De 5 a 9 años	De 10 a 14 años	De 15 a 19 años	De 20 a 24 años	De 25 a 29 años	De 30 a 34 años
719 Otros trastornos articulares y el no especificado .	-	-	-	-	-	-	-	-	-
720 Espondilitis anquilosante y otras espondilopatías inflamatorias	-	-	-	-	-	-	-	-	-
721 Espondilosis y trastornos afines	-	-	-	-	-	-	-	-	-
722 Trastornos de los discos intervertebrales	-	-	-	-	-	-	-	-	-
723 Otros trastornos de la región cervical	-	-	-	-	-	-	-	-	-
724 Otros trastornos del dorso y el no especificado ...	-	-	-	-	-	-	-	-	-
725 Polimialgia reumática	-	-	-	-	-	-	-	-	-
726 Entesopatías periféricas y síndromes afines	-	-	-	-	-	-	-	-	-
727 Otros trastornos de la cápsula sinovial, de la sinovia y de los tendones	-	-	-	-	-	-	-	-	-
728 Trastornos de los músculos, de los ligamentos y de las aponeurosis	-	-	-	-	-	-	-	-	-
729 Otros trastornos de los tejidos blandos	-	-	-	-	-	-	-	-	-
730 Osteomielitis, periostitis y otras infecciones de los huesos	-	-	-	-	-	-	-	-	-
731 Osteítis deformante y osteopatía asociada con otros trastornos clasificados en otra parte	-	-	-	-	-	-	-	-	-
732 Osteocondropatías	-	-	-	-	-	-	-	-	-
733 Otros trastornos de los huesos y de los cartílagos	3,58	-	-	-	-	-	-	-	-
734 Pie plano	-	-	-	-	-	-	-	-	-
735 Deformidades adquiridas de los dedos del pie	-	-	-	-	-	-	-	-	-
736 Otras deformidades adquiridas por los miembros	-	-	-	-	-	-	-	-	-
737 Desviación de la columna vertebral	0,19	-	-	-	-	-	-	-	-
738 Otras deformaciones adquiridas	-	-	-	-	-	-	-	-	-
739 Lesiones analopáticas no clasificadas en otra parte	-	-	-	-	-	-	-	-	-
740 Anencefalia y anomalías similares	0,09	7,63	-	-	-	-	-	-	-
741 Espina bífida	0,19	-	1,94	-	-	1,04	-	-	-
742 Otras anomalías congénitas del sistema nervioso	0,47	-	7,77	1,41	-	-	-	-	-
743 Anomalías congénitas del ojo	-	-	-	-	-	-	-	-	-
744 Anomalías congénitas del oído, de la cara y del cuello	-	-	-	-	-	-	-	-	-
745 Anomalías del bulbo arterioso y del cierre septal intracardiaco	0,19	-	-	-	-	-	-	-	-

746	Otras anomalías congénitas del corazón	0,47	22,90	1,94	-	-	-	-	-	-
-----	--	------	-------	------	---	---	---	---	---	---

I.6. MORTALIDAD ESPECÍFICA POR EDAD Y CAUSA DETALLADA (999 RÚBRICAS). TASAS POR 100.000 HABITANTES. TOTAL (Continuación).

CAUSA	De 35 a 39 años	De 40 a 44 años	De 45 a 49 años	De 50 a 54 años	De 55 a 59 años	De 60 a 64 años	De 65 a 69 años	De 70 a 74 años	De 75 y más años
719 Otros trastornos articulares y el no especificado .	-	-	-	-	-	-	-	-	-
720 Espondilitis anquilosante y otras espondilopatías inflamatorias	-	-	-	-	-	-	-	-	-
721 Espondiliosis y trastornos afines	-	-	-	-	-	-	-	-	-
722 Trastornos de los discos intervertebrales	-	-	-	-	-	-	-	-	-
723 Otros trastornos de la región cervical	-	-	-	-	-	-	-	-	-
724 Otros trastornos del dorso y el no especificado ...	-	-	-	-	-	-	-	-	-
725 Polimialgia reumática	-	-	-	-	-	-	-	-	-
726 Entesopatías periféricas y síndromes afines	-	-	-	-	-	-	-	-	-
727 Otros trastornos de la cápsula sinovial, de la sinovia y de los tendones	-	-	-	-	-	-	-	-	-
728 Trastornos de los músculos, de los ligamentos y de las aponeurosis	-	-	-	-	-	-	-	-	-
729 Otros trastornos de los tejidos blandos	-	-	-	-	-	-	-	-	-
730 Osteomielitis, periostitis y otras infecciones de los huesos	-	-	-	-	-	-	-	-	-
731 Osteítis deformante y osteopatía asociada con otros trastornos clasificados en otra parte	-	-	-	-	-	-	-	-	-
732 Osteocondropatías	-	-	-	-	-	-	-	-	-
733 Otros trastornos de los huesos y de los cartílagos	-	-	-	-	-	-	-	3,21	73,31
734 Pie plano	-	-	-	-	-	-	-	-	-
735 Deformidades adquiridas de los dedos del pie	-	-	-	-	-	-	-	-	-
736 Otras deformidades adquiridas por los miembros	-	-	-	-	-	-	-	-	-
737 Desviación de la columna vertebral	-	-	-	-	1,90	-	-	3,21	-
738 Otras deformaciones adquiridas	-	-	-	-	-	-	-	-	-
739 Lesiones analopáticas no clasificadas en otra parte	-	-	-	-	-	-	-	-	-
740 Anencefalia y anomalías similares	-	-	-	-	-	-	-	-	-
741 Espina bífida	-	-	-	-	-	-	-	-	-
742 Otras anomalías congénitas del sistema nervioso	-	-	-	-	-	-	-	-	-
743 Anomalías congénitas del ojo	-	-	-	-	-	-	-	-	-
744 Anomalías congénitas del oído, de la cara y del cuello	-	-	-	-	-	-	-	-	-
745 Anomalías del bulbo arterioso y del cierre septal intracardíaco	-	-	-	-	-	-	1,98	3,21	-
746 Otras anomalías congénitas del corazón	-	-	-	2,00	-	-	-	-	-



**I.6. MORTALIDAD ESPECÍFICA POR EDAD Y CAUSA DETALLADA (999 RÚBRICAS).
TASAS POR 100.000 HABITANTES. TOTAL (Continuación).**

CAUSA	TOTAL	Menos de 1 año	De 1 a 4 años	De 5 a 9 años	De 10 a 14 años	De 15 a 19 años	De 20 a 24 años	De 25 a 29 años	De 30 a 34 años
747 Otras anomalías congénitas del aparato circulatorio	0,28	7,63	-	-	-	1,04	-	-	-
748 Anomalías congénitas del aparato respiratorio	0,19	15,27	-	-	-	-	-	-	-
749 Fisura del paladar y labio leporino	-	-	-	-	-	-	-	-	-
750 Otras anomalías congénitas de la parte superior del aparato digestivo	-	-	-	-	-	-	-	-	-
751 Otras anomalías congénitas del aparato digestivo	0,09	7,63	-	-	-	-	-	-	-
752 Anomalías congénitas de órganos genitales	-	-	-	-	-	-	-	-	-
753 Anomalías congénitas del aparato urinario	0,19	15,27	-	-	-	-	-	-	-
754 Ciertas anomalías osteomusculares congénitas ..	-	-	-	-	-	-	-	-	-
755 Otras anomalías congénitas de los miembros	-	-	-	-	-	-	-	-	-
756 Otras anomalías congénitas del sistema osteomuscular	0,09	7,63	-	-	-	-	-	-	-
757 Anomalías congénitas del tegumento	0,09	-	-	-	-	1,04	-	-	-
758 Anomalías cromosómicas	0,28	-	-	-	-	-	1,04	-	-
759 Otras anomalías congénitas y la no especificada	0,75	53,44	-	-	-	-	-	-	-
760 Feto o recién nacido afectado por enfermedades de la madre no necesariamente relacionadas con el embarazo actual	-	-	-	-	-	-	-	-	-
761 Feto o recién nacido afectado por complicaciones maternas del embarazo	0,09	7,63	-	-	-	-	-	-	-
762 Feto o recién nacido afectado por complicaciones de la placenta, del cordón umbilical o de las membranas	-	-	-	-	-	-	-	-	-
763 Feto o recién nacido afectado por otras complicaciones del trabajo y del parto	-	-	-	-	-	-	-	-	-
764 Crecimiento fetal lento y desnutrición fetal	-	-	-	-	-	-	-	-	-
765 Trastornos relacionados con la duración corta de la gestación y con otra forma de peso bajo al nacer	1,13	91,61	-	-	-	-	-	-	-
766 Trastornos relacionados con la duración prolongada de la gestación y con el peso elevado al nacer	-	-	-	-	-	-	-	-	-
767 Traumatismo del nacimiento	0,09	7,63	-	-	-	-	-	-	-
768 Hipoxia intrauterina y asfisia al nacer	0,38	22,90	-	-	-	-	-	1,13	-
769 Síndrome de dificultad respiratoria	0,19	15,27	-	-	-	-	-	-	-
770 Otras afecciones respiratorias del feto y del recién nacido	0,94	61,07	3,89	-	-	-	-	-	-
771 Infecciones propias	0,57	45,81	-	-	-	-	-	-	-
772 Hemorragia fetal y neonatal	-	-	-	-	-	-	-	-	-

I.6. MORTALIDAD ESPECÍFICA POR EDAD Y CAUSA DETALLADA (999 RÚBRICAS). TASAS POR 100.000 HABITANTES. TOTAL (Continuación).

CAUSA	De 35 a 39 años	De 40 a 44 años	De 45 a 49 años	De 50 a 54 años	De 55 a 59 años	De 60 a 64 años	De 65 a 69 años	De 70 a 74 años	De 75 y más años
747 Otras anomalías congénitas del aparato circulatorio	1,54	-	-	-	-	-	-	-	-
748 Anomalías congénitas del aparato respiratorio	-	-	-	-	-	-	-	-	-
749 Fisura del paladar y labio leporino	-	-	-	-	-	-	-	-	-
750 Otras anomalías congénitas de la parte superior del aparato digestivo	-	-	-	-	-	-	-	-	-
751 Otras anomalías congénitas del aparato digestivo	-	-	-	-	-	-	-	-	-
752 Anomalías congénitas de órganos genitales	-	-	-	-	-	-	-	-	-
753 Anomalías congénitas del aparato urinario	-	-	-	-	-	-	-	-	-
754 Ciertas anomalías osteomusculares congénitas ..	-	-	-	-	-	-	-	-	-
755 Otras anomalías congénitas de los miembros	-	-	-	-	-	-	-	-	-
756 Otras anomalías congénitas del sistema osteomuscular	-	-	-	-	-	-	-	-	-
757 Anomalías congénitas del tegumento	-	-	-	-	-	-	-	-	-
758 Anomalías cromosómicas	-	-	1,93	-	-	-	1,98	-	-
759 Otras anomalías congénitas y la no especificada	1,54	-	-	-	-	-	-	-	-
760 Feto o recién nacido afectado por enfermedades de la madre no necesariamente relacionadas con el embarazo actual	-	-	-	-	-	-	-	-	-
761 Feto o recién nacido afectado por complicaciones maternas del embarazo	-	-	-	-	-	-	-	-	-
762 Feto o recién nacido afectado por complicaciones de la placenta, del cordón umbilical o de las membranas	-	-	-	-	-	-	-	-	-
763 Feto o recién nacido afectado por otras complicaciones del trabajo y del parto	-	-	-	-	-	-	-	-	-
764 Crecimiento fetal lento y desnutrición fetal	-	-	-	-	-	-	-	-	-
765 Trastornos relacionados con la duración corta de la gestación y con otra forma de peso bajo al nacer	-	-	-	-	-	-	-	-	-
766 Trastornos relacionados con la duración prolongada de la gestación y con el peso elevado al nacer	-	-	-	-	-	-	-	-	-
767 Traumatismo del nacimiento	-	-	-	-	-	-	-	-	-
768 Hipoxia intrauterina y asfisia al nacer	-	-	-	-	-	-	-	-	-
769 Síndrome de dificultad respiratoria	-	-	-	-	-	-	-	-	-
770 Otras afecciones respiratorias del feto y del recién nacido	-	-	-	-	-	-	-	-	-
771 Infecciones propias	-	-	-	-	-	-	-	-	-
772 Hemorragia fetal y neonatal	-	-	-	-	-	-	-	-	-

**I.6. MORTALIDAD ESPECÍFICA POR EDAD Y CAUSA DETALLADA (999 RÚBRICAS).
TASAS POR 100.000 HABITANTES. TOTAL (Continuación).**

CAUSA	TOTAL	Menos de 1 año	De 1 a 4 años	De 5 a 9 años	De 10 a 14 años	De 15 a 19 años	De 20 a 24 años	De 25 a 29 años	De 30 a 34 años
773 Enfermedad hemolítica del feto o del recién nacido debida a isosensibilización	-	-	-	-	-	-	-	-	-
774 Otras formas de ictericia perinatal	-	-	-	-	-	-	-	-	-
775 Trastornos endocrinos y metabólicos propios del feto y del recién nacido	0,19	15,27	-	-	-	-	-	-	-
776 Trastornos hematológicos del feto y del recién nacido	-	-	-	-	-	-	-	-	-
777 Trastornos perinatales del aparato digestivo	0,19	15,27	-	-	-	-	-	-	-
778 Afecciones asociadas con la regulación tegumentaria y de la temperatura del feto y del recién nacido	0,09	7,63	-	-	-	-	-	-	-
779 Otras afecciones y las mal definidas que se originan en el período perinatal	-	-	-	-	-	-	-	-	-
780 Síntomas generales	-	-	-	-	-	-	-	-	-
781 Síntomas relacionados con los sistemas nervioso osteomuscular	-	-	-	-	-	-	-	-	-
782 Síntomas relacionados con la piel y con el tejido celular subcutáneo	-	-	-	-	-	-	-	-	-
783 Síntomas referentes a la nutrición, al metabolismo y al desarrollo	-	-	-	-	-	-	-	-	-
784 Síntomas relacionados con la cabeza y el cuello ..	-	-	-	-	-	-	-	-	-
785 Síntomas relacionados con el aparato cardiovascular	0,28	-	-	-	-	-	-	-	-
786 Síntomas relacionados con el aparato respiratorio y otros síntomas torácicos	1,13	-	-	-	-	-	-	-	-
787 Síntomas relacionados con el aparato digestivo ..	-	-	-	-	-	-	-	-	-
788 Síntomas relacionados con el aparato urinario	-	-	-	-	-	-	-	-	-
789 Otros síntomas relacionados con el abdomen y la pelvis	0,28	7,63	-	-	-	-	-	-	-
790 Hallazgos no específicos en el examen de la sangre	-	-	-	-	-	-	-	-	-
791 Hallazgos no específicos en el examen de la orina.....	-	-	-	-	-	-	-	-	-
792 Hallazgos anormales no específicos en otras sustancias corporales	-	-	-	-	-	-	-	-	-
793 Hallazgos anormales no específicos en exámenes radiológicos y otros de la estructura corporal.....	-	-	-	-	-	-	-	-	-
794 Resultados anormales no específicos	-	-	-	-	-	-	-	-	-
795 Hallazgos inmunológicos e histológicos anormales no específicos	0,66	-	-	-	-	-	-	2,25	2,44
796 Otros hallazgos anormales no específicos	-	-	-	-	-	-	-	-	-
797 Senilidad sin mención de psicosis	14,32	-	-	-	-	-	-	-	-

I.6. MORTALIDAD ESPECÍFICA POR EDAD Y CAUSA DETALLADA (999 RÚBRICAS). TASAS POR 100.000 HABITANTES. TOTAL (Continuación).

CAUSA	De 35 a 39 años	De 40 a 44 años	De 45 a 49 años	De 50 a 54 años	De 55 a 59 años	De 60 a 64 años	De 65 a 69 años	De 70 a 74 años	De 75 y más años
773 Enfermedad hemolítica del feto o del recién nacido debida a isosensibilización	-	-	-	-	-	-	-	-	-
774 Otras formas de ictericia perinatal	-	-	-	-	-	-	-	-	-
775 Trastornos endocrinos y metabólicos propios del feto y del recién nacido	-	-	-	-	-	-	-	-	-
776 Trastornos hematológicos del feto y del recién nacido	-	-	-	-	-	-	-	-	-
777 Trastornos perinatales del aparato digestivo	-	-	-	-	-	-	-	-	-
778 Afecciones asociadas con la regulación tegumentaria y de la temperatura del feto y del recién nacido	-	-	-	-	-	-	-	-	-
779 Otras afecciones y las mal definidas que se originan en el período perinatal	-	-	-	-	-	-	-	-	-
780 Síntomas generales	-	-	-	-	-	-	-	-	-
781 Síntomas relacionados con los sistemas nervioso osteomuscular	-	-	-	-	-	-	-	-	-
782 Síntomas relacionados con la piel y con el tejido celular subcutáneo	-	-	-	-	-	-	-	-	-
783 Síntomas referentes a la nutrición, al metabolismo y al desarrollo	-	-	-	-	-	-	-	-	-
784 Síntomas relacionados con la cabeza y el cuello	-	-	-	-	-	-	-	-	-
785 Síntomas relacionados con el aparato cardiovascular	-	-	-	-	-	-	-	-	5,94
786 Síntomas relacionados con el aparato respiratorio y otros síntomas torácicos	-	-	-	2,00	-	-	1,98	9,63	13,87
787 Síntomas relacionados con el aparato digestivo	-	-	-	-	-	-	-	-	-
788 Síntomas relacionados con el aparato urinario	-	-	-	-	-	-	-	-	-
789 Otros síntomas relacionados con el abdomen y la pelvis	-	-	-	-	1,90	-	1,98	-	-
790 Hallazgos no específicos en el examen de la sangre	-	-	-	-	-	-	-	-	-
791 Hallazgos no específicos en el examen de la orina	-	-	-	-	-	-	-	-	-
792 Hallazgos anormales no específicos en otras sustancias corporales	-	-	-	-	-	-	-	-	-
793 Hallazgos anormales no específicos en exámenes radiológicos y otros de la estructura corporal	-	-	-	-	-	-	-	-	-
794 Resultados anormales no específicos	-	-	-	-	-	-	-	-	-
795 Hallazgos inmunológicos e histológicos anormales no específicos	-	1,61	-	-	-	1,80	-	-	1,98
796 Otros hallazgos anormales no específicos	-	-	-	-	-	-	-	-	-
797 Senilidad sin mención de psicosis	-	-	-	-	-	-	-	6,42	297,20

**I.6. MORTALIDAD ESPECÍFICA POR EDAD Y CAUSA DETALLADA (999 RÚBRICAS).
TASAS POR 100.000 HABITANTES. TOTAL (Continuación).**

CAUSA	TOTAL	Menos de 1 año	De 1 a 4 años	De 5 a 9 años	De 10 a 14 años	De 15 a 19 años	De 20 a 24 años	De 25 a 29 años	De 30 a 34 años
798 Muerte súbita, causa desconocida	0,85	38,17	-	-	-	-	-	-	-
799 Otras causas mal definidas y desconocidas de morbilidad y de mortalidad	0,75	7,63	-	-	-	-	-	-	1,22
E800 Accidente de ferrocarril por colisión con material rodante	-	-	-	-	-	-	-	-	-
E801 Accidente de ferrocarril por colisión con otro objeto	-	-	-	-	-	-	-	-	-
E802 Accidente de ferrocarril por descarrilamiento sin colisión previa	-	-	-	-	-	-	-	-	-
E803 Accidente de ferrocarril por explosión, incendio o fuego.....	-	-	-	-	-	-	-	-	-
E804 Caída dentro de, sobre o desde un tren ferroviario	-	-	-	-	-	-	-	-	-
E805 Accidente por golpe causado por material rodante de ferrocarril	0,28	-	-	-	-	-	-	-	-
E806 Otro accidente especificado de ferrocarril	-	-	-	-	-	-	-	-	-
E807 Accidente de ferrocarril de naturaleza no especificada	-	-	-	-	-	-	-	-	-
E810 Accidente de tráfico por colisión entre un vehículo de motor y un tren	-	-	-	-	-	-	-	-	-
E811 Accidente de tráfico por colisión entre un vehículo de motor que reingresa a la carretera y otro vehículo de motor	-	-	-	-	-	-	-	-	-
E812 Otro accidente de tráfico por colisión entre vehículos de motor	0,28	-	-	-	-	-	-	-	-
E813 Accidente de tráfico por colisión entre un vehículo de motor y otro tipo de vehículo	0,09	-	-	-	-	-	-	-	-
E814 Accidente de tráfico por colisión entre un vehículo de motor y un peatón	0,85	-	1,94	1,41	-	1,04	-	-	-
E815 Otro accidente de tráfico por colisión de vehículo de motor en carretera	0,09	-	-	-	-	1,04	-	-	-
E816 Accidente de tráfico por pérdida de gobierno sobre un vehículo de motor, sin colisión en la carretera	0,94	-	-	-	-	5,18	4,17	-	-
E817 Accidente de tráfico sin colisión ocurrido al subir o al descender de un vehículo de motor	-	-	-	-	-	-	-	-	-
E817 Otro accidente de tráfico de vehículo de motor, sin colisión	0,19	-	-	-	-	-	-	-	-
E819 Accidente de tráfico de vehículo de motor, de naturaleza no especificada	9,99	-	1,94	1,41	2,14	13,46	12,51	11,25	10,97
E820 Accidente no de tráfico de trineo automotor	-	-	-	-	-	-	-	-	-
E821 Accidente no de tráfico de otro vehículo de campo travesía	-	-	-	-	-	-	-	-	-
E822 Otro accidente no de tráfico de vehículo de motor por colisión con un objeto en movimiento ..	-	-	-	-	-	-	-	-	-
E823 Otro accidente no de tráfico de vehículo de motor por colisión con un objeto estacionario	-	-	-	-	-	-	-	-	-

E824 Accidente no de tráfico al subir a o al
descender de un vehículo de motor - - - - -

I.6. MORTALIDAD ESPECÍFICA POR EDAD Y CAUSA DETALLADA (999 RÚBRICAS). TASAS POR 100.000 HABITANTES. TOTAL (Continuación).

CAUSA	De 35 a 39 años	De 40 a 44 años	De 45 a 49 años	De 50 a 54 años	De 55 a 59 años	De 60 a 64 años	De 65 a 69 años	De 70 a 74 años	De 75 y más años
798 Muerte súbita, causa desconocida	-	-	1,93	-	-	-	1,98	-	3,96
799 Otras causas mal definidas y desconocidas de morbilidad y de mortalidad	-	1,61	1,93	-	-	1,80	-	-	5,94
E800 Accidente de ferrocarril por colisión con material rodante	-	-	-	-	-	-	-	-	-
E801 Accidente de ferrocarril por colisión con otro objeto	-	-	-	-	-	-	-	-	-
E802 Accidente de ferrocarril por descarrilamiento sin colisión previa	-	-	-	-	-	-	-	-	-
E803 Accidente de ferrocarril por explosión, incendio o fuego	-	-	-	-	-	-	-	-	-
E804 Caída dentro de, sobre o desde un tren ferroviario	-	-	-	-	-	-	-	-	-
E805 Accidente por golpe causado por material rodante de ferrocarril	1,54	-	1,93	-	-	-	-	-	1,98
E806 Otro accidente especificado de ferrocarril	-	-	-	-	-	-	-	-	-
E807 Accidente de ferrocarril de naturaleza no especificada	-	-	-	-	-	-	-	-	-
E810 Accidente de tráfico por colisión entre un vehículo de motor y un tren	-	-	-	-	-	-	-	-	-
E811 Accidente de tráfico por colisión entre un vehículo de motor que reingresa a la carretera y otro vehículo de motor	-	-	-	-	-	-	-	-	-
E812 Otro accidente de tráfico por colisión entre vehículos de motor	3,08	-	-	2,00	-	-	-	-	-
E813 Accidente de tráfico por colisión entre un vehículo de motor y otro tipo de vehículo	-	-	-	-	-	1,80	-	-	-
E814 Accidente de tráfico por colisión entre un vehículo de motor y un peatón	-	-	-	-	-	3,60	1,98	3,21	3,96
E815 Otro accidente de tráfico por colisión de vehículo de motor en carretera	-	-	-	-	-	-	-	-	-
E816 Accidente de tráfico por pérdida de gobierno sobre un vehículo de motor, sin colisión en la carretera	-	1,61	-	-	-	-	-	-	-
E817 Accidente de tráfico sin colisión ocurrido al subir o al descender de un vehículo de motor	-	-	-	-	-	-	-	-	-
E817 Otro accidente de tráfico de vehículo de motor, sin colisión	-	1,61	1,93	-	-	-	-	-	-
E819 Accidente de tráfico de vehículo de motor, de naturaleza no especificada	12,31	12,89	7,74	14,01	13,31	12,60	9,88	22,46	9,91
E820 Accidente no de tráfico de trineo automotor	-	-	-	-	-	-	-	-	-
E821 Accidente no de tráfico de otro vehículo de campo traviesa	-	-	-	-	-	-	-	-	-
E822 Otro accidente no de tráfico de vehículo de motor por colisión con un objeto en movimiento ..	-	-	-	-	-	-	-	-	-
E823 Otro accidente no de tráfico de vehículo de motor por colisión con un objeto estacionario	-	-	-	-	-	-	-	-	-
E824 Accidente no de tráfico al subir a o al descender de un vehículo de motor	-	-	-	-	-	-	-	-	-

**I.6. MORTALIDAD ESPECÍFICA POR EDAD Y CAUSA DETALLADA (999 RÚBRICAS).
TASAS POR 100.000 HABITANTES. TOTAL (Continuación).**

CAUSA	TOTAL	Menos de 1 año	De 1 a 4 años	De 5 a 9 años	De 10 a 14 años	De 15 a 19 años	De 20 a 24 años	De 25 a 29 años	De 30 a 34 años
E825 Accidente de otra naturaleza y de naturaleza no especificada, no de tráfico, de vehículo de motor	-	-	-	-	-	-	-	-	-
E826 Accidente de vehículo de pedal	0,19	-	-	-	-	1,04	-	-	-
E827 Accidente de vehículo de tracción animal	-	-	-	-	-	-	-	-	-
E828 Accidente causado por cabalgadura	-	-	-	-	-	-	-	-	-
E829 Accidente de otro vehículo de carretera	-	-	-	-	-	-	-	-	-
E830 Accidente de embarcación que causa sumersión	-	-	-	-	-	-	-	-	-
E831 Accidente de embarcación que causa otro tipo de lesión	-	-	-	-	-	-	-	-	-
E832 Otra forma de sumersión o ahogamiento causales en accidente de transporte por agua.....	-	-	-	-	-	-	-	-	-
E833 Caída desde escalera o escala en un transporte por agua	-	-	-	-	-	-	-	-	-
E834 Otra caída desde un nivel a otro ocurrida en un transporte por agua	-	-	-	-	-	-	-	-	-
E835 Otra caída y la no especificada ocurrida en un transporte por agua	-	-	-	-	-	-	-	-	-
E836 Accidente de maquinaria ocurrido en un transporte por agua	-	-	-	-	-	-	-	-	-
E837 Accidente por explosión, fuego o incendio, ocurrido en una embarcación	-	-	-	-	-	-	-	-	-
E838 Otros accidentes y los no especificados ocurridos en el transporte por agua	-	-	-	-	-	-	-	-	-
E840 Accidente de aeronave motorizada durante el despegue o el aterrizaje	-	-	-	-	-	-	-	-	-
E841 Otro accidente y el no especificado de aeronave motorizada	-	-	-	-	-	-	-	-	-
E842 Accidente de aeronave no motorizada	-	-	-	-	-	-	-	-	-
E843 Caída en, sobre o desde aeronave	-	-	-	-	-	-	-	-	-
E844 Otros accidentes especificados del transporte aéreo	-	-	-	-	-	-	-	-	-
E845 Accidente de nave espacial	-	-	-	-	-	-	-	-	-
E846 Accidente de vehículo motorizado que se usa únicamente dentro del edificio y terreno de un establecimiento industrial o comercial	-	-	-	-	-	-	-	-	-
E847 Accidente de teleférico	-	-	-	-	-	-	-	-	-
E848 Accidente de otros vehículos no clasificados en otra parte	-	-	-	-	-	-	-	-	-



I.6. MORTALIDAD ESPECÍFICA POR EDAD Y CAUSA DETALLADA (999 RÚBRICAS). TASAS POR 100.000 HABITANTES. TOTAL (Continuación).

CAUSA	De 35 a 39 años	De 40 a 44 años	De 45 a 49 años	De 50 a 54 años	De 55 a 59 años	De 60 a 64 años	De 65 a 69 años	De 70 a 74 años	De 75 y más años
E825 Accidente de otra naturaleza y de naturaleza no especificada, no de tráfico, de vehículo de motor	-	-	-	-	-	-	-	-	-
E826 Accidente de vehículo de pedal	-	-	1,93	-	-	-	-	-	-
E827 Accidente de vehículo de tracción animal	-	-	-	-	-	-	-	-	-
E828 Accidente causado por cabalgadura	-	-	-	-	-	-	-	-	-
E829 Accidente de otro vehículo de carretera	-	-	-	-	-	-	-	-	-
E830 Accidente de embarcación que causa sumersión	-	-	-	-	-	-	-	-	-
E831 Accidente de embarcación que causa otro tipo de lesión	-	-	-	-	-	-	-	-	-
E832 Otra forma de sumersión o ahogamiento causales en accidente de transporte por agua.....	-	-	-	-	-	-	-	-	-
E833 Caída desde escalera o escala en un transporte por agua	-	-	-	-	-	-	-	-	-
E834 Otra caída desde un nivel a otro ocurrida en un transporte por agua	-	-	-	-	-	-	-	-	-
E835 Otra caída y la no especificada ocurrida en un transporte por agua	-	-	-	-	-	-	-	-	-
E836 Accidente de maquinaria ocurrido en un transporte por agua	-	-	-	-	-	-	-	-	-
E837 Accidente por explosión, fuego o incendio, ocurrido en una embarcación	-	-	-	-	-	-	-	-	-
E838 Otros accidentes y los no especificados ocurridos en el transporte por agua	-	-	-	-	-	-	-	-	-
E840 Accidente de aeronave motorizada durante el despegue o el aterrizaje	-	-	-	-	-	-	-	-	-
E841 Otro accidente y el no especificado de aeronave motorizada	-	-	-	-	-	-	-	-	-
E842 Accidente de aeronave no motorizada	-	-	-	-	-	-	-	-	-
E843 Caída en, sobre o desde aeronave	-	-	-	-	-	-	-	-	-
E844 Otros accidentes especificados del transporte aéreo	-	-	-	-	-	-	-	-	-
E845 Accidente de nave espacial	-	-	-	-	-	-	-	-	-
E846 Accidente de vehículo motorizado que se usa únicamente dentro del edificio y terreno de un establecimiento industrial o comercial	-	-	-	-	-	-	-	-	-
E847 Accidente de teleférico	-	-	-	-	-	-	-	-	-
E848 Accidente de otros vehículos no clasificados en otra parte	-	-	-	-	-	-	-	-	-

**I.6. MORTALIDAD ESPECÍFICA POR EDAD Y CAUSA DETALLADA (999 RÚBRICAS).
TASAS POR 100.000 HABITANTES. TOTAL (Continuación).**

CAUSA	TOTAL	Menos de 1 año	De 1 a 4 años	De 5 a 9 años	De 10 a 14 años	De 15 a 19 años	De 20 a 24 años	De 25 a 29 años	De 30 a 34 años
E850 Envenenamiento accidental por analgésicos, antipiréticos o antiinflamatorios	1,13	-	-	-	-	1,04	4,17	2,25	6,09
E851 Envenenamiento accidental por barbitúricos	-	-	-	-	-	-	-	-	-
E852 Envenenamiento accidental por otros sedantes e hipnóticos	-	-	-	-	-	-	-	-	-
E853 Envenenamiento accidental por tranquilizantes ...	-	-	-	-	-	-	-	-	-
E854 Envenenamiento accidental por otros agentes psicotrópicos	-	-	-	-	-	-	-	-	-
E855 Envenenamiento accidental por otras drogas que actúan sobre los sistemas nerviosos central y autónomo	0,09	-	-	-	-	-	-	-	1,22
E856 Envenenamiento accidental por antibióticos	-	-	-	-	-	-	-	-	-
E857 Envenenamiento accidental por antiinfecciosos ..	-	-	-	-	-	-	-	-	-
E858 Envenenamiento accidental por otras drogas	0,09	-	-	-	-	-	-	-	-
E860 Envenenamiento accidental por alcohol, no clasificado en otra parte	-	-	-	-	-	-	-	-	-
E861 Envenenamiento accidental por sustancias empleadas para limpieza y pulimento, desinfectantes, pinturas y barnices	-	-	-	-	-	-	-	-	-
E862 Envenenamiento accidental por productos del petróleo, otros disolventes y sus vapores, no clasificados en otra parte	-	-	-	-	-	-	-	-	-
E863 Envenenamiento accidental por preparados químicos y farmacéuticos para uso en agricultura y horticultura, distintos de los fertilizantes y de los alimentos para plantas	0,09	-	-	-	-	-	-	-	-
E864 Envenenamiento accidental por corrosivos y cáusticos no clasificados en otra parte	0,09	-	-	-	-	-	-	-	-
E865 Envenenamiento accidental por alimentos nocivos y plantas venenosas	-	-	-	-	-	-	-	-	-
E866 Envenenamiento accidental por otras sustancias sólidas y líquidas y por las no especificadas	0,09	-	-	-	-	-	-	-	-
E867 Envenenamiento accidental por gas distribuido por tubería	-	-	-	-	-	-	-	-	-
E868 Envenenamiento accidental por otro gas de uso doméstico y por monóxido de carbono de otro origen	0,19	-	-	-	-	-	-	-	-
E869 Envenenamiento accidental por otros gases y vapores	-	-	-	-	-	-	-	-	-
E870 Corte, punción, perforación o hemorragia accidentales durante la atención médica	-	-	-	-	-	-	-	-	-

E871	Cuerpo extraño dejado en el organismo durante un procedimiento	-	-	-	-	-	-	-	-
------	--	---	---	---	---	---	---	---	---

I.6. MORTALIDAD ESPECÍFICA POR EDAD Y CAUSA DETALLADA (999 RÚBRICAS). TASAS POR 100.000 HABITANTES. TOTAL (Continuación).

CAUSA	De 35 a 39 años	De 40 a 44 años	De 45 a 49 años	De 50 a 54 años	De 55 a 59 años	De 60 a 64 años	De 65 a 69 años	De 70 a 74 años	De 75 y más años
E850 Envenenamiento accidental por analgésicos, antipiréticos o antiinflamatorios	-	-	-	-	-	-	-	-	-
E851 Envenenamiento accidental por barbitúricos	-	-	-	-	-	-	-	-	-
E852 Envenenamiento accidental por otros sedantes e hipnóticos	-	-	-	-	-	-	-	-	-
E853 Envenenamiento accidental por tranquilizantes ...	-	-	-	-	-	-	-	-	-
E854 Envenenamiento accidental por otros agentes psicotrópicos	-	-	-	-	-	-	-	-	-
E855 Envenenamiento accidental por otras drogas que actúan sobre los sistemas nerviosos central y autónomo	-	-	-	-	-	-	-	-	-
E856 Envenenamiento accidental por antibióticos	-	-	-	-	-	-	-	-	-
E857 Envenenamiento accidental por antiinfecciosos ..	-	-	-	-	-	-	-	-	-
E858 Envenenamiento accidental por otras drogas	-	-	-	-	-	-	-	-	1,98
E860 Envenenamiento accidental por alcohol, no clasificado en otra parte	-	-	-	-	-	-	-	-	-
E861 Envenenamiento accidental por sustancias empleadas para limpieza y pulimento, desinfectantes, pinturas y barnices	-	-	-	-	-	-	-	-	-
E862 Envenenamiento accidental por productos del petróleo, otros disolventes y sus vapores, no clasificados en otra parte	-	-	-	-	-	-	-	-	-
E863 Envenenamiento accidental por preparados químicos y farmacéuticos para uso en agricultura y horticultura, distintos de los fertilizantes y de los alimentos para plantas	-	-	-	-	1,90	-	-	-	-
E864 Envenenamiento accidental por corrosivos y cáusticos no clasificados en otra parte	-	-	-	-	1,90	-	-	-	-
E865 Envenenamiento accidental por alimentos nocivos y plantas venenosas	-	-	-	-	-	-	-	-	-
E866 Envenenamiento accidental por otras sustancias sólidas y líquidas y por las no especificadas	-	-	-	-	-	-	-	-	1,98
E867 Envenenamiento accidental por gas distribuido por tubería	-	-	-	-	-	-	-	-	-
E868 Envenenamiento accidental por otro gas de uso doméstico y por monóxido de carbono de otro origen	-	-	-	-	-	-	-	-	3,96
E869 Envenenamiento accidental por otros gases y vapores	-	-	-	-	-	-	-	-	-
E870 Corte, punción, perforación o hemorragia accidentales durante la atención médica	-	-	-	-	-	-	-	-	-
E871 Cuerpo extraño dejado en el organismo durante un procedimiento	-	-	-	-	-	-	-	-	-

**I.6. MORTALIDAD ESPECÍFICA POR EDAD Y CAUSA DETALLADA (999 RÚBRICAS).
TASAS POR 100.000 HABITANTES. TOTAL (Continuación).**

CAUSA	TOTAL	Menos de 1 año	De 1 a 4 años	De 5 a 9 años	De 10 a 14 años	De 15 a 19 años	De 20 a 24 años	De 25 a 29 años	De 30 a 34 años
E872 Falla de las precauciones de esterilización durante un procedimiento	-	-	-	-	-	-	-	-	-
E873 Falla en la dosificación	-	-	-	-	-	-	-	-	-
E874 Falla mecánica de instrumento o aparato durante un procedimiento	-	-	-	-	-	-	-	-	-
E875 Sangre, otro líquido, droga o producto biológico contaminados o infectados	-	-	-	-	-	-	-	-	-
E876 Otros infortunios y los no especificados durante la atención médica	0,09	-	-	-	-	-	-	-	-
E878 Operaciones y otros procedimientos quirúrgicos como causas de reacción anormal del paciente o de complicación ulterior, sin mención de accidente al tiempo de la operación	1,22	-	-	-	-	-	-	-	-
E879 Otros procedimientos como causas de reacción anormal del paciente o de complicación ulterior, sin mención de infortunio al tiempo del procedimiento	0,19	-	-	-	-	-	-	-	-
E880 Caída en o desde escaleras o escalones	0,09	-	-	-	-	-	-	-	-
E881 Caída en o desde escala o andamio	0,09	-	-	-	-	-	-	-	-
E882 Caída desde o fuera de un edificio u otro tipo de construcción	0,09	-	-	-	-	-	-	1,13	-
E883 Caída dentro de un hoyo u otra abertura en la superficie	-	-	-	-	-	-	-	-	-
E884 Otra caída desde un nivel a otro	0,28	-	-	-	-	-	-	1,13	-
E885 Caída en el mismo nivel por resbalón, tropezón o traspíe	-	-	-	-	-	-	-	-	-
E886 Caída en el mismo nivel por choque con, o empujón dado por, otra persona	-	-	-	-	-	-	-	-	-
E887 Fractura de causa no especificada	1,04	-	-	-	-	-	1,04	1,13	-
E888 Otra caída y la no especificada	2,45	7,63	-	-	-	-	1,04	-	-
E890 Incendio en vivienda privada	0,09	-	-	-	-	-	1,04	-	-
E891 Incendio en otra edificación o construcción y en la no especificada	-	-	-	-	-	-	-	-	-
E892 Incendio en sitio que no es edificio ni otro tipo de construcción	-	-	-	-	-	-	-	-	-
E893 Accidente causado por ignición del vestido	-	-	-	-	-	-	-	-	-
E894 Ignición de material muy inflamable	-	-	-	-	-	-	-	-	-
E895 Accidente causado por fuego regulado en vivienda privada	-	-	-	-	-	-	-	-	-
E896 Accidente causado por fuego regulado en otra edificación o construcción y en la no especificada	-	-	-	-	-	-	-	-	-
E897 Accidente causado por fuego regulado en sitios que no son edificio ni otro tipo de construcción ...	-	-	-	-	-	-	-	-	-
E898 Accidente causado por otros fuegos o llamas especificados	-	-	-	-	-	-	-	-	-

I.6. MORTALIDAD ESPECÍFICA POR EDAD Y CAUSA DETALLADA (999 RÚBRICAS). TASAS POR 100.000 HABITANTES. TOTAL (Continuación).

CAUSA	De 35 a 39 años	De 40 a 44 años	De 45 a 49 años	De 50 a 54 años	De 55 a 59 años	De 60 a 64 años	De 65 a 69 años	De 70 a 74 años	De 75 y más años
E872 Falla de las precauciones de esterilización durante un procedimiento	-	-	-	-	-	-	-	-	-
E873 Falla en la dosificación	-	-	-	-	-	-	-	-	-
E874 Falla mecánica de instrumento o aparato durante un procedimiento	-	-	-	-	-	-	-	-	-
E875 Sangre, otro líquido, droga o producto biológico contaminados o infectados	-	-	-	-	-	-	-	-	-
E876 Otros infortunios y los no especificados durante la atención médica	-	-	-	-	1,90	-	-	-	-
E878 Operaciones y otros procedimientos quirúrgicos como causas de reacción anormal del paciente o de complicación ulterior, sin mención de accidente al tiempo de la operación	-	1,61	1,93	-	-	3,60	5,93	-	11,89
E879 Otros procedimientos como causas de reacción anormal del paciente o de complicación ulterior, sin mención de infortunio al tiempo del procedimiento	-	-	1,93	-	-	-	-	3,21	-
E880 Caída en o desde escaleras o escalones	-	-	-	-	-	-	-	3,21	-
E881 Caída en o desde escala o andamio	-	-	1,93	-	-	-	-	-	-
E882 Caída desde o fuera de un edificio u otro tipo de construcción	-	-	-	-	-	-	-	-	-
E883 Caída dentro de un hoyo u otra abertura en la superficie	-	-	-	-	-	-	-	-	-
E884 Otra caída desde un nivel a otro	-	3,22	-	-	-	-	-	-	-
E885 Caída en el mismo nivel por resbalón, tropezón o traspíe	-	-	-	-	-	-	-	-	-
E886 Caída en el mismo nivel por choque con, o empujón dado por, otra persona	-	-	-	-	-	-	-	-	-
E887 Fractura de causa no especificada	-	-	-	-	-	-	5,93	6,42	7,93
E888 Otra caída y la no especificada	-	-	-	2,00	-	-	1,98	6,42	39,63
E890 Incendio en vivienda privada	-	-	-	-	-	-	-	-	-
E891 Incendio en otra edificación o construcción y en la no especificada	-	-	-	-	-	-	-	-	-
E892 Incendio en sitio que no es edificio ni otro tipo de construcción	-	-	-	-	-	-	-	-	-
E893 Accidente causado por ignición del vestido	-	-	-	-	-	-	-	-	-
E894 Ignición de material muy inflamable	-	-	-	-	-	-	-	-	-
E895 Accidente causado por fuego regulado en vivienda privada	-	-	-	-	-	-	-	-	-
E896 Accidente causado por fuego regulado en otra edificación o construcción y en la no especificada	-	-	-	-	-	-	-	-	-
E897 Accidente causado por fuego regulado en sitios que no son edificio ni otro tipo de construcción	-	-	-	-	-	-	-	-	-
E898 Accidente causado por otros fuegos o llamas especificados	-	-	-	-	-	-	-	-	-

I.6. MORTALIDAD ESPECÍFICA POR EDAD Y CAUSA DETALLADA (999 RÚBRICAS). TASAS POR 100.000 HABITANTES. TOTAL (Continuación).

CAUSA	TOTAL	Menos de 1 año	De 1 a 4 años	De 5 a 9 años	De 10 a 14 años	De 15 a 19 años	De 20 a 24 años	De 25 a 29 años	De 30 a 34 años
E899 Accidente causado por fuego no especificado	0,47	-	1,94	-	1,07	-	-	-	-
E900 Calor excesivo	-	-	-	-	-	-	-	-	-
E901 Frío excesivo	-	-	-	-	-	-	-	-	-
E902 Presión alta y baja del aire y cambio de la presión del aire	-	-	-	-	-	-	-	-	-
E903 Viaje y movimiento	-	-	-	-	-	-	-	-	-
E904 Hambre, sed, exposición a la intemperie, negligencia	-	-	-	-	-	-	-	-	-
E905 Envenenamiento y reacciones tóxicas causadas por plantas y animales venenosos	-	-	-	-	-	-	-	-	-
E906 Otro traumatismo causado por animales	-	-	-	-	-	-	-	-	-
E907 Rayo	-	-	-	-	-	-	-	-	-
E908 Tormenta cataclísmica e inundación causada por tormenta	-	-	-	-	-	-	-	-	-
E909 Erupción y movimiento cataclísmico de la superficie terrestre	-	-	-	-	-	-	-	-	-
E910 Ahogamiento y sumersión accidentales	1,22	-	1,94	-	-	1,04	2,09	1,13	1,22
E911 Inhalación e ingestión de alimento que causa obstrucción de las vías respiratorias o sofocación	0,38	-	-	-	-	-	-	-	-
E912 Inhalación e ingestión de otro objeto que causa obstrucción de las vías respiratorias	0,09	-	-	-	-	-	-	-	-
E913 Sofocación mecánica accidental	0,09	-	-	-	-	-	-	-	-
E914 Cuerpo extraño que penetra accidentalmente en el ojo y sus anexos	-	-	-	-	-	-	-	-	-
E915 Cuerpo extraño que penetra accidentalmente por otro orificio natural	-	-	-	-	-	-	-	-	-
E916 Golpe accidental causado por la caída de un objeto	0,19	-	-	-	-	-	-	-	-
E917 Accidente debido a la colisión con o golpe dado por objeto o persona	-	-	-	-	-	-	-	-	-
E918 Apresamiento accidental dentro de o entre objetos	-	-	-	-	-	-	-	-	-
E919 Accidente causado por maquinaria	0,09	-	-	-	-	-	-	1,13	-
E920 Accidente causado por instrumentos u objetos cortantes o punzantes	0,09	-	-	-	-	-	-	-	1,22
E921 Accidente causado por explosión de recipiente a presión	-	-	-	-	-	-	-	-	-
E922 Accidente causado por proyectil de arma de fuego.....	0,66	-	-	-	-	1,04	1,04	-	-
E923 Accidente causado por material explosivo	-	-	-	-	-	-	-	-	-
E924 Accidente causado por sustancia u objeto calientes, material cáustico o corrosivo y vapor ...	-	-	-	-	-	-	-	-	-

I.6. MORTALIDAD ESPECÍFICA POR EDAD Y CAUSA DETALLADA (999 RÚBRICAS). TASAS POR 100.000 HABITANTES. TOTAL (Continuación).

CAUSA	De 35 a 39 años	De 40 a 44 años	De 45 a 49 años	De 50 a 54 años	De 55 a 59 años	De 60 a 64 años	De 65 a 69 años	De 70 a 74 años	De 75 y más años
E899 Accidente causado por fuego no especificado	1,54	-	-	-	-	-	-	-	3,96
E900 Calor excesivo	-	-	-	-	-	-	-	-	-
E901 Frío excesivo	-	-	-	-	-	-	-	-	-
E902 Presión alta y baja del aire y cambio de la presión del aire	-	-	-	-	-	-	-	-	-
E903 Viaje y movimiento	-	-	-	-	-	-	-	-	-
E904 Hambre, sed, exposición a la intemperie, negligencia	-	-	-	-	-	-	-	-	-
E905 Envenenamiento y reacciones tóxicas causadas por plantas y animales venenosos	-	-	-	-	-	-	-	-	-
E906 Otro traumatismo causado por animales	-	-	-	-	-	-	-	-	-
E907 Rayo	-	-	-	-	-	-	-	-	-
E908 Tormenta cataclísmica e inundación causada por tormenta	-	-	-	-	-	-	-	-	-
E909 Erupción y movimiento cataclísmico de la superficie terrestre	-	-	-	-	-	-	-	-	-
E910 Ahogamiento y sumersión accidentales	1,54	1,61	-	2,00	-	3,60	-	-	3,96
E911 Inhalación e ingestión de alimento que causa obstrucción de las vías respiratorias o sofocación	-	-	-	-	-	1,80	1,98	-	3,96
E912 Inhalación e ingestión de otro objeto que causa obstrucción de las vías respiratorias	-	1,61	-	-	-	-	-	-	-
E913 Sofocación mecánica accidental	-	-	-	-	-	-	1,98	-	-
E914 Cuerpo extraño que penetra accidentalmente en el ojo y sus anexos	-	-	-	-	-	-	-	-	-
E915 Cuerpo extraño que penetra accidentalmente por otro orificio natural	-	-	-	-	-	-	-	-	-
E916 Golpe accidental causado por la caída de un objeto	-	1,61	-	2,00	-	-	-	-	-
E917 Accidente debido a la colisión con o golpe dado por objeto o persona	-	-	-	-	-	-	-	-	-
E918 Apresamiento accidental dentro de o entre objetos	-	-	-	-	-	-	-	-	-
E919 Accidente causado por maquinaria	-	-	-	-	-	-	-	-	-
E920 Accidente causado por instrumentos u objetos cortantes o punzantes	-	-	-	-	-	-	-	-	-
E921 Accidente causado por explosión de recipiente a presión	-	-	-	-	-	-	-	-	-
E922 Accidente causado por proyectil de arma de fuego.....	1,54	-	-	2,00	3,80	1,80	-	-	-
E923 Accidente causado por material explosivo	-	-	-	-	-	-	-	-	-
E924 Accidente causado por sustancia u objeto calientes, material cáustico o corrosivo y vapor ...	-	-	-	-	-	-	-	-	-

**I.6. MORTALIDAD ESPECÍFICA POR EDAD Y CAUSA DETALLADA (999 RÚBRICAS).
TASAS POR 100.000 HABITANTES. TOTAL (Continuación).**

CAUSA	TOTAL	Menos de 1 año	De 1 a 4 años	De 5 a 9 años	De 10 a 14 años	De 15 a 19 años	De 20 a 24 años	De 25 a 29 años	De 30 a 34 años
E925 Accidente causado por la corriente eléctrica	0,38	-	-	-	1,07	-	-	-	1,22
E926 Exposición a radiación	-	-	-	-	-	-	-	-	-
E927 Ejercicio excesivo y movimientos muy vigorosos ..	-	-	-	-	-	-	-	-	-
E928 Otras causas accidentales y ambientales y las no especificadas	3,01	-	3,89	1,41	-	1,04	5,21	2,25	1,22
E929 Efectos tardíos de lesión accidental	0,09	-	-	-	-	-	-	-	-
E930 Antibióticos	-	-	-	-	-	-	-	-	-
E931 Otros antiinfecciosos	-	-	-	-	-	-	-	-	-
E932 Hormonas y sustitutos sintéticos	-	-	-	-	-	-	-	-	-
E933 Agentes de acción principalmente general	0,09	-	-	-	-	-	-	-	-
E934 Agentes de acción principal sobre la compatibilidad sanguínea	-	-	-	-	-	-	-	-	-
E935 Analgésicos, antipiréticos y antirreumáticos	-	-	-	-	-	-	-	-	-
E936 Drogas anticonvulsivas y antiparkinsonianas	-	-	-	-	-	-	-	-	-
E937 Sedantes e hipnóticos	-	-	-	-	-	-	-	-	-
E938 Otros depresores del sistema nervioso central	-	-	-	-	-	-	-	-	-
E939 Agentes psicotrópicos	-	-	-	-	-	-	-	-	-
E940 Estimulantes del sistema nervioso central	-	-	-	-	-	-	-	-	-
E941 Drogas que actúan principalmente sobre el sistema nervioso autónomo	-	-	-	-	-	-	-	-	-
E942 Agentes que actúan principalmente sobre el aparato cardiovascular	-	-	-	-	-	-	-	-	-
E943 Agentes que actúan principalmente sobre el tracto gastrointestinal	-	-	-	-	-	-	-	-	-
E944 Drogas que actúan sobre el metabolismo del agua, de los minerales y del ácido úrico ..	-	-	-	-	-	-	-	-	-
E945 Agentes que actúan principalmente sobre los músculos lisos y estriados y sobre el aparato respiratorio	-	-	-	-	-	-	-	-	-
E946 Agentes que actúan principalmente sobre la piel y las membranas mucosas y drogas de uso en oftalmología, otorrinolaringología y odontología	-	-	-	-	-	-	-	-	-
E947 Otras drogas y medicamentos y los no especificados	0,09	-	-	-	-	-	-	-	-
E948 Vacunas bacterianas	-	-	-	-	-	-	-	-	-
E949 Otras vacunas y sustancias biológicas	-	-	-	-	-	-	-	-	-
E950 Suicidio y envenenamiento autoinfligido mediante sustancias sólidas o líquidas	1,04	-	-	-	-	-	-	3,38	-

E951	Suicidio y envenenamiento autoinfligido mediante gases de uso doméstico	-	-	-	-	-	-	-	-	-
------	--	---	---	---	---	---	---	---	---	---

I.6. MORTALIDAD ESPECÍFICA POR EDAD Y CAUSA DETALLADA (999 RÚBRICAS). TASAS POR 100.000 HABITANTES. TOTAL (Continuación).

CAUSA	De 35 a 39 años	De 40 a 44 años	De 45 a 49 años	De 50 a 54 años	De 55 a 59 años	De 60 a 64 años	De 65 a 69 años	De 70 a 74 años	De 75 y más años
E925 Accidente causado por la corriente eléctrica	-	1,61	-	-	-	-	1,98	-	-
E926 Exposición a radiación	-	-	-	-	-	-	-	-	-
E927 Ejercicio excesivo y movimientos muy vigorosos	-	-	-	-	-	-	-	-	-
E928 Otras causas accidentales y ambientales y las no especificadas	4,61	1,61	3,87	2,00	5,70	3,60	1,98	3,21	11,89
E929 Efectos tardíos de lesión accidental	1,54	-	-	-	-	-	-	-	-
E930 Antibióticos	-	-	-	-	-	-	-	-	-
E931 Otros antiinfecciosos	-	-	-	-	-	-	-	-	-
E932 Hormonas y sustitutos sintéticos	-	-	-	-	-	-	-	-	-
E933 Agentes de acción principalmente general	-	-	-	-	-	-	1,98	-	-
E934 Agentes de acción principal sobre la compatibilidad sanguínea	-	-	-	-	-	-	-	-	-
E935 Analgésicos, antipiréticos y antirreumáticos	-	-	-	-	-	-	-	-	-
E936 Drogas anticonvulsivas y antiparkinsonianas	-	-	-	-	-	-	-	-	-
E937 Sedantes e hipnóticos	-	-	-	-	-	-	-	-	-
E938 Otros depresores del sistema nervioso central	-	-	-	-	-	-	-	-	-
E939 Agentes psicotrópicos	-	-	-	-	-	-	-	-	-
E940 Estimulantes del sistema nervioso central	-	-	-	-	-	-	-	-	-
E941 Drogas que actúan principalmente sobre el sistema nervioso autónomo	-	-	-	-	-	-	-	-	-
E942 Agentes que actúan principalmente sobre el aparato cardiovascular	-	-	-	-	-	-	-	-	-
E943 Agentes que actúan principalmente sobre el tracto gastrointestinal	-	-	-	-	-	-	-	-	-
E944 Drogas que actúan sobre el metabolismo del agua, de los minerales y del ácido úrico	-	-	-	-	-	-	-	-	-
E945 Agentes que actúan principalmente sobre los músculos lisos y estriados y sobre el aparato respiratorio	-	-	-	-	-	-	-	-	-
E946 Agentes que actúan principalmente sobre la piel y las membranas mucosas y drogas de uso en oftalmología, otorrinolaringología y odontología	-	-	-	-	-	-	-	-	-
E947 Otras drogas y medicamentos y los no especificados	-	-	-	-	-	-	-	-	1,98
E948 Vacunas bacterianas	-	-	-	-	-	-	-	-	-
E949 Otras vacunas y sustancias biológicas	-	-	-	-	-	-	-	-	-
E950 Suicidio y envenenamiento autoinfligido mediante sustancias sólidas o líquidas	-	-	-	2,00	1,90	1,80	5,93	6,42	-

E951	Suicidio y envenenamiento autoinfligido mediante gases de uso doméstico	-	-	-	-	-	-	-	-	-
------	--	---	---	---	---	---	---	---	---	---

**I.6. MORTALIDAD ESPECÍFICA POR EDAD Y CAUSA DETALLADA (999 RÚBRICAS).
TASAS POR 100.000 HABITANTES. TOTAL (Continuación).**

CAUSA	TOTAL	Menos de 1 año	De 1 a 4 años	De 5 a 9 años	De 10 a 14 años	De 15 a 19 años	De 20 a 24 años	De 25 a 29 años	De 30 a 34 años
E952 Suicidio y envenenamiento autoinfligido mediante otros gases y vapores	-	-	-	-	-	-	-	-	-
E953 Suicidio y lesión autoinfligida por ahorcamiento, estrangulación y sofocación	3,58	-	-	-	-	1,04	2,09	4,50	4,87
E954 Suicidio y lesión [ahogamiento]	-	-	-	-	-	-	-	-	-
E955 Suicidio y lesión autoinfligida por armas de fuego y explosivos	0,28	-	-	-	-	-	-	1,13	1,22
E956 Suicidio y lesión autoinfligida por instrumentos cortantes y punzantes	-	-	-	-	-	-	-	-	-
E957 Suicidio y lesión autoinfligida por precipitación desde lugar elevado	0,75	-	-	-	-	-	-	2,25	1,22
E958 Suicidio y lesión autoinfligida por otros medios y por los no especificados	0,47	-	-	-	-	-	1,04	-	-
E959 Efectos tardíos de lesiones autoinfligidas	-	-	-	-	-	-	-	-	-
E960 Lucha, altercado, violación	-	-	-	-	-	-	-	-	-
E961 Ataque con sustancia corrosiva o cáustica, excepto envenenamiento	-	-	-	-	-	-	-	-	-
E962 Envenenamiento homicida	-	-	-	-	-	-	-	-	-
E963 Homicidio por ahorcamiento y estrangulación	0,19	-	-	-	-	-	1,04	-	-
E964 Homicidio por sumersión [ahogamiento]	-	-	-	-	-	-	-	-	-
E965 Ataque con armas de fuego y explosivos	0,19	-	-	-	-	-	1,04	-	-
E966 Ataque con instrumentos cortantes y punzantes	0,09	-	-	-	-	-	-	-	-
E967 Niño maltratado físicamente y otro maltrato	-	-	-	-	-	-	-	-	-
E968 Ataque por otros medios y por los no especificados	0,19	-	-	-	-	-	1,04	-	-
E969 Efectos tardíos de lesiones infligidas intencionalmente por otra persona	-	-	-	-	-	-	-	-	-
E970 Lesión por intervención legal con arma de fuego	-	-	-	-	-	-	-	-	-
E971 Lesión por intervención legal con explosivo	-	-	-	-	-	-	-	-	-
E972 Lesión por intervención legal con gas	-	-	-	-	-	-	-	-	-
E973 Lesión por intervención legal con objeto obtuso	-	-	-	-	-	-	-	-	-
E974 Lesión por intervención legal con instrumento cortante o punzante	-	-	-	-	-	-	-	-	-
E975 Lesión por intervención legal con otro medio especificado	-	-	-	-	-	-	-	-	-
E976 Lesión por intervención legal con medio no especificado	-	-	-	-	-	-	-	-	-
E977 Efectos tardíos de lesiones debidas a intervención legal	-	-	-	-	-	-	-	-	-
E978 Ejecución legal	-	-	-	-	-	-	-	-	-

I.6. MORTALIDAD ESPECÍFICA POR EDAD Y CAUSA DETALLADA (999 RÚBRICAS). TASAS POR 100.000 HABITANTES. TOTAL (Continuación).

CAUSA	De 35 a 39 años	De 40 a 44 años	De 45 a 49 años	De 50 a 54 años	De 55 a 59 años	De 60 a 64 años	De 65 a 69 años	De 70 a 74 años	De 75 y más años
E952 Suicidio y envenenamiento autoinfligido mediante otros gases y vapores	-	-	-	-	-	-	-	-	-
E953 Suicidio y lesión autoinfligida por ahorcamiento, estrangulación y sofocación	3,08	3,22	3,87	16,01	-	-	7,90	6,42	13,87
E954 Suicidio y lesión [ahogamiento]	-	-	-	-	-	-	-	-	-
E955 Suicidio y lesión autoinfligida por armas de fuego y explosivos	-	-	-	-	-	-	-	3,21	-
E956 Suicidio y lesión autoinfligida por instrumentos cortantes y punzantes	-	-	-	-	-	-	-	-	-
E957 Suicidio y lesión autoinfligida por precipitación desde lugar elevado	-	-	-	-	3,80	1,80	-	3,21	1,98
E958 Suicidio y lesión autoinfligida por otros medios y por los no especificados	1,54	-	-	-	1,90	1,80	1,98	-	-
E959 Efectos tardíos de lesiones autoinfligidas	-	-	-	-	-	-	-	-	-
E960 Lucha, altercado, violación	-	-	-	-	-	-	-	-	-
E961 Ataque con sustancia corrosiva o cáustica, excepto envenenamiento	-	-	-	-	-	-	-	-	-
E962 Envenenamiento homicida	-	-	-	-	-	-	-	-	-
E963 Homicidio por ahorcamiento y estrangulación	-	-	-	-	-	-	-	3,21	-
E964 Homicidio por sumersión [ahogamiento]	-	-	-	-	-	-	-	-	-
E965 Ataque con armas de fuego y explosivos	-	-	1,93	-	-	-	-	-	-
E966 Ataque con instrumentos cortantes y punzantes	-	-	-	-	-	1,80	-	-	-
E967 Niño maltratado físicamente y otro maltrato	-	-	-	-	-	-	-	-	-
E968 Ataque por otros medios y por los no especificados	-	-	-	-	-	-	-	-	1,98
E969 Efectos tardíos de lesiones infligidas intencionalmente por otra persona	-	-	-	-	-	-	-	-	-
E970 Lesión por intervención legal con arma de fuego	-	-	-	-	-	-	-	-	-
E971 Lesión por intervención legal con explosivo	-	-	-	-	-	-	-	-	-
E972 Lesión por intervención legal con gas	-	-	-	-	-	-	-	-	-
E973 Lesión por intervención legal con objeto obtuso	-	-	-	-	-	-	-	-	-
E974 Lesión por intervención legal con instrumento cortante o punzante	-	-	-	-	-	-	-	-	-
E975 Lesión por intervención legal con otro medio especificado	-	-	-	-	-	-	-	-	-
E976 Lesión por intervención legal con medio no especificado	-	-	-	-	-	-	-	-	-
E977 Efectos tardíos de lesiones debidas a intervención legal	-	-	-	-	-	-	-	-	-
E978 Ejecución legal	-	-	-	-	-	-	-	-	-



**I.6. MORTALIDAD ESPECÍFICA POR EDAD Y CAUSA DETALLADA (999 RÚBRICAS).
TASAS POR 100.000 HABITANTES. TOTAL (Continuación).**

CAUSA	TOTAL	Menos de 1 año	De 1 a 4 años	De 5 a 9 años	De 10 a 14 años	De 15 a 19 años	De 20 a 24 años	De 25 a 29 años	De 30 a 34 años
E980 Envenenamiento por sustancias líquidas o sólidas en el que se ignora si fue accidental o intencionalmente infligido	0,19	-	-	-	-	-	1,04	-	-
E981 Envenenamiento por gases de uso doméstico en el que se ignora si fue accidental	-	-	-	-	-	-	-	-	-
E982 Envenenamiento por otros gases en el que se ignora si fue accidental o intencionalmente infligido	0,09	-	-	-	-	-	-	-	-
E983 Ahorcamiento, estrangulación o sofocación en los que se ignora si fueron accidental o intencionalmente infligidos	-	-	-	-	-	-	-	-	-
E984 Sumersión [ahogamiento] en la que se ignora si fue accidental o intencionalmente infligida	0,38	-	-	-	-	1,04	-	1,13	-
E985 Lesión por arma de fuego y explosivo en la que se ignora si fue accidental o intencionalmente infligida	0,28	-	-	-	-	1,04	1,04	1,13	-
E986 Lesión por otros medios y por los no especificados en la que se ignora si fue accidental o intencionalmente infligida	0,09	-	-	-	-	-	-	-	-
E987 Precipitación desde lugar elevado en la que se ignora si fue accidente o intencionalmente infligida	-	-	-	-	-	-	-	-	-
E988 Lesión por otros medios y por los no especificados en la que se ignora si fue accidental o intencionalmente infligida	0,09	-	-	-	-	-	-	-	-
E989 Efectos tardíos de lesión en la que se ignora si fue accidental o intencionalmente infligida	-	-	-	-	-	-	-	-	-
E990 Lesión por fuego e incendio en operación de guerra	-	-	-	-	-	-	-	-	-
E991 Lesión por bala o fragmento en operación de guerra	-	-	-	-	-	-	-	-	-
E992 Lesión por explosión de armamento naval en operación de guerra	-	-	-	-	-	-	-	-	-
E993 Lesión por otra explosión en operación de guerra	-	-	-	-	-	-	-	-	-
E994 Lesión por destrucción de aeronave en operación de guerra	-	-	-	-	-	-	-	-	-
E995 Lesión producida por otros medios y por los no especificados en operaciones de guerra convencional	-	-	-	-	-	-	-	-	-
E996 Lesión por arma nuclear en operación de guerra	-	-	-	-	-	-	-	-	-
E997 Lesión por otras formas de guerra no convencional	-	-	-	-	-	-	-	-	-
E998 Lesión por operaciones de guerra, pero ocurrida después de haber cesado las hostilidades	-	-	-	-	-	-	-	-	-

E999	Efectos tardíos de lesión por operaciones de guerra	-	-	-	-	-	-	-	-
------	---	---	---	---	---	---	---	---	---

I.6. MORTALIDAD ESPECÍFICA POR EDAD Y CAUSA DETALLADA (999 RÚBRICAS). TASAS POR 100.000 HABITANTES. TOTAL (Continuación).

CAUSA	De 35 a 39 años	De 40 a 44 años	De 45 a 49 años	De 50 a 54 años	De 55 a 59 años	De 60 a 64 años	De 65 a 69 años	De 70 a 74 años	De 75 y más años
E980 Envenenamiento por sustancias líquidas o sólidas en el que se ignora si fue accidental o intencionalmente infligido	1,54	-	-	-	-	-	-	-	-
E981 Envenenamiento por gases de uso doméstico en el que se ignora si fue accidental	-	-	-	-	-	-	-	-	-
E982 Envenenamiento por otros gases en el que se ignora si fue accidental o intencionalmente infligido	-	-	-	-	1,90	-	-	-	-
E983 Ahorcamiento, estrangulación o sofocación en los que se ignora si fueron accidental o intencionalmente infligidos	-	-	-	-	-	-	-	-	-
E984 Sumersión [ahogamiento] en la que se ignora si fue accidental o intencionalmente infligida	-	1,61	-	2,00	-	-	-	-	-
E985 Lesión por arma de fuego y explosivo en la que se ignora si fue accidental o intencionalmente infligida	-	-	-	-	-	-	-	-	-
E986 Lesión por otros medios y por los no especificados en la que se ignora si fue accidental o intencionalmente infligida	-	1,61	-	-	-	-	-	-	-
E987 Precipitación desde lugar elevado en la que se ignora si fue accidente o intencionalmente infligida	-	-	-	-	-	-	-	-	-
E988 Lesión por otros medios y por los no especificados en la que se ignora si fue accidental o intencionalmente infligida	1,54	-	-	-	-	-	-	-	-
E989 Efectos tardíos de lesión en la que se ignora si fue accidental o intencionalmente infligida	-	-	-	-	-	-	-	-	-
E990 Lesión por fuego e incendio en operación de guerra	-	-	-	-	-	-	-	-	-
E991 Lesión por bala o fragmento en operación de guerra	-	-	-	-	-	-	-	-	-
E992 Lesión por explosión de armamento naval en operación de guerra	-	-	-	-	-	-	-	-	-
E993 Lesión por otra explosión en operación de guerra	-	-	-	-	-	-	-	-	-
E994 Lesión por destrucción de aeronave en operación de guerra	-	-	-	-	-	-	-	-	-
E995 Lesión producida por otros medios y por los no especificados en operaciones de guerra convencional	-	-	-	-	-	-	-	-	-
E996 Lesión por arma nuclear en operación de guerra	-	-	-	-	-	-	-	-	-
E997 Lesión por otras formas de guerra no convencional	-	-	-	-	-	-	-	-	-
E998 Lesión por operaciones de guerra, pero ocurrida después de haber cesado las hostilidades	-	-	-	-	-	-	-	-	-
E999 Efectos tardíos de lesión por operaciones de guerra	-	-	-	-	-	-	-	-	-

I.6. MORTALIDAD ESPECÍFICA POR EDAD Y CAUSA DETALLADA (999 RÚBRICAS). TASAS POR 100.000 HABITANTES. HOMBRES.

CAUSA	TOTAL	Menos de 1 año	De 1 a 4 años	De 5 a 9 años	De 10 a 14 años	De 15 a 19 años	De 20 a 24 años	De 25 a 29 años	De 30 a 34 años
TOTAL.....	831,06	604,63	41,36	8,31	26,89	75,17	86,31	122,78	130,68
001 Cólera	-	-	-	-	-	-	-	-	-
002 Fiebres tifoidea y paratifoidea	-	-	-	-	-	-	-	-	-
003 Otras infecciones por Salmonella	-	-	-	-	-	-	-	-	-
004 Shigelosis	-	-	-	-	-	-	-	-	-
005 Otra intoxicación alimentaria (bacteriana)	-	-	-	-	-	-	-	-	-
006 Amebiasis	-	-	-	-	-	-	-	-	-
007 Otras enfermedades intestinales debidas a protozoarios	-	-	-	-	-	-	-	-	-
008 Infecciones intestinales debidas a otros organismos	-	-	-	-	-	-	-	-	-
009 Infección intestinal mal definida	0,19	-	-	-	-	-	-	-	-
010 Infección tuberculosa primaria	0,19	-	-	-	-	-	-	-	-
011 Tuberculosis pulmonar	2,49	-	-	-	-	-	-	-	-
012 Otras tuberculosis del aparato respiratorio	-	-	-	-	-	-	-	-	-
013 Tuberculosis de las meninges y del sistema nervioso central	-	-	-	-	-	-	-	-	-
014 Tuberculosis de los intestinos, del peritoneo y de los ganglios mesentéricos	-	-	-	-	-	-	-	-	-
015 Tuberculosis de los huesos y de las articulaciones	-	-	-	-	-	-	-	-	-
016 Tuberculosis del aparato genitourinario	-	-	-	-	-	-	-	-	-
017 Tuberculosis de otros órganos	-	-	-	-	-	-	-	-	-
018 Tuberculosis miliar	-	-	-	-	-	-	-	-	-
020 Peste	-	-	-	-	-	-	-	-	-
021 Tularemia.....	-	-	-	-	-	-	-	-	-
022 Carbunco.....	-	-	-	-	-	-	-	-	-
023 Brucelosis	-	-	-	-	-	-	-	-	-
024 Muermo	-	-	-	-	-	-	-	-	-
025 Melioidosis	-	-	-	-	-	-	-	-	-
026 Fiebre por mordedura de rata	-	-	-	-	-	-	-	-	-
027 Otras zoonosis bacterianas	-	-	-	-	-	-	-	-	-
030 Lepra	-	-	-	-	-	-	-	-	-
031 Enfermedades debidas a otras microbacterias	-	-	-	-	-	-	-	-	-
032 Difteria	-	-	-	-	-	-	-	-	-
033 Tos ferina	-	-	-	-	-	-	-	-	-
034 Angina estreptocócica y escarlatina	-	-	-	-	-	-	-	-	-
035 Erisipela.....	-	-	-	-	-	-	-	-	-
036 Infecciones meningocócicas	-	-	-	-	-	-	-	-	-
037 Tétanos	-	-	-	-	-	-	-	-	-

I.6. MORTALIDAD ESPECÍFICA POR EDAD Y CAUSA DETALLADA (999 RÚBRICAS). TASAS POR 100.000 HABITANTES. HOMBRES.

CAUSA	De 35 a 39 años	De 40 a 44 años	De 45 a 49 años	De 50 a 54 años	De 55 a 59 años	De 60 a 64 años	De 65 a 69 años	De 70 a 74 años	De 75 y más años
TOTAL.....	185,82	236,03	356,69	535,43	759,41	1.451,53	2.125,88	4.584,83	10.949,65
001 Cólera	-	-	-	-	-	-	-	-	-
002 Fiebres tifoidea y paratifoidea	-	-	-	-	-	-	-	-	-
003 Otras infecciones por Salmonella	-	-	-	-	-	-	-	-	-
004 Shigelosis	-	-	-	-	-	-	-	-	-
005 Otra intoxicación alimentaria (bacteriana)	-	-	-	-	-	-	-	-	-
006 Amebiasis	-	-	-	-	-	-	-	-	-
007 Otras enfermedades intestinales debidas a protozoarios	-	-	-	-	-	-	-	-	-
008 Infecciones intestinales debidas a otros organismos	-	-	-	-	-	-	-	-	-
009 Infección intestinal mal definida	-	-	-	-	-	-	-	-	5,40
010 Infección tuberculosa primaria	-	-	-	-	-	-	-	-	5,40
011 Tuberculosis pulmonar.....	3,10	-	11,76	4,18	-	-	-	22,40	27,01
012 Otras tuberculosis del aparato respiratorio	-	-	-	-	-	-	-	-	-
013 Tuberculosis de las meninges y del sistema nervioso central	-	-	-	-	-	-	-	-	-
014 Tuberculosis de los intestinos, del peritoneo y de los ganglios mesentéricos	-	-	-	-	-	-	-	-	-
015 Tuberculosis de los huesos y de las articulaciones	-	-	-	-	-	-	-	-	-
016 Tuberculosis del aparato genitourinario	-	-	-	-	-	-	-	-	-
017 Tuberculosis de otros órganos	-	-	-	-	-	-	-	-	-
018 Tuberculosis miliar	-	-	-	-	-	-	-	-	-
020 Peste	-	-	-	-	-	-	-	-	-
021 Tularemia.....	-	-	-	-	-	-	-	-	-
022 Carbunco.....	-	-	-	-	-	-	-	-	-
023 Brucelosis	-	-	-	-	-	-	-	-	-
024 Muermo	-	-	-	-	-	-	-	-	-
025 Melioidosis	-	-	-	-	-	-	-	-	-
026 Fiebre por mordedura de rata	-	-	-	-	-	-	-	-	-
027 Otras zoonosis bacterianas	-	-	-	-	-	-	-	-	-
030 Lepra	-	-	-	-	-	-	-	-	-
031 Enfermedades debidas a otras microbacterias	-	-	-	-	-	-	-	-	-
032 Difteria	-	-	-	-	-	-	-	-	-
033 Tos ferina	-	-	-	-	-	-	-	-	-
034 Angina estreptocócica y escarlatina	-	-	-	-	-	-	-	-	-
035 Erisipela	-	-	-	-	-	-	-	-	-
036 Infecciones meningocócicas	-	-	-	-	-	-	-	-	-
037 Tétanos	-	-	-	-	-	-	-	-	-

**I.6. MORTALIDAD ESPECÍFICA POR EDAD Y CAUSA DETALLADA (999 RÚBRICAS).
TASAS POR 100.000 HABITANTES. HOMBRES (Continuación).**

CAUSA	TOTAL	Menos de 1 año	De 1 a 4 años	De 5 a 9 años	De 10 a 14 años	De 15 a 19 años	De 20 a 24 años	De 25 a 29 años	De 30 a 34 años
038 Septicemia	3,45	14,75	-	-	-	-	-	-	-
039 Actinomicosis	-	-	-	-	-	-	-	-	-
040 Otras enfermedades bacterianas	0,38	-	-	-	-	-	-	-	-
041 Infecciones bacterianas en afecciones clasificadas en otra parte y de sitios no especificados	-	-	-	-	-	-	-	-	-
045 Poliomieltis aguda	-	-	-	-	-	-	-	-	-
046 Infección del sistema nervioso central por virus lento	0,38	-	-	-	-	-	-	-	-
047 Meningitis debida a enterovirus	-	-	-	-	-	-	-	-	-
048 Otras enfermedades del sistema nervioso central debidas a enterovirus	-	-	-	-	-	-	-	-	-
049 Otras enfermedades víricas del sistema nervioso central no transmitidas por artrópodos ..	-	-	-	-	-	-	-	-	-
050 Viruela	-	-	-	-	-	-	-	-	-
051 Vacuna y paravacuna	-	-	-	-	-	-	-	-	-
052 Varicela	-	-	-	-	-	-	-	-	-
053 Herpes zoster	-	-	-	-	-	-	-	-	-
054 Herpes simple	-	-	-	-	-	-	-	-	-
055 Sarampión	-	-	-	-	-	-	-	-	-
056 Rubeola	-	-	-	-	-	-	-	-	-
057 Otros exantemas víricos.	-	-	-	-	-	-	-	-	-
060 Fiebre amarilla	-	-	-	-	-	-	-	-	-
061 Dengue	-	-	-	-	-	-	-	-	-
062 Encefalitis víricas transmitidas por mosquitos	-	-	-	-	-	-	-	-	-
063 Encefalitis víricas transmitidas por garrapatas	-	-	-	-	-	-	-	-	-
064 Encefalitis víricas transmitidas por otros artrópodos y por los no especificados	-	-	-	-	-	-	-	-	-
065 Fiebres hemorrágicas transmitidas por artrópodos	-	-	-	-	-	-	-	-	-
066 Otras enfermedades víricas transmitidas por artrópodos	-	-	-	-	-	-	-	-	-
070 Hepatitis vírica	0,77	-	-	-	-	2,03	-	-	-
071 Rabia	-	-	-	-	-	-	-	-	-
072 Fiebre urliana	-	-	-	-	-	-	-	-	-
073 Ornitosis	-	-	-	-	-	-	-	-	-
074 Enfermedades específicas debidas a virus Coxsackie	-	-	-	-	-	-	-	-	-
075 Mononucleosis infecciosa	-	-	-	-	-	-	-	-	-
076 Tracoma	-	-	-	-	-	-	-	-	-



I.6. MORTALIDAD ESPECÍFICA POR EDAD Y CAUSA DETALLADA (999 RÚBRICAS). TASAS POR 100.000 HABITANTES. HOMBRES (Continuación).

CAUSA		De 35 a 39 años	De 40 a 44 años	De 45 a 49 años	De 50 a 54 años	De 55 a 59 años	De 60 a 64 años	De 65 a 69 años	De 70 a 74 años	De 75 y más años
038	Septicemia	-	3,28	-	-	7,45	7,60	8,39	7,47	48,62
039	Actinomicosis	-	-	-	-	-	-	-	-	-
040	Otras enfermedades bacterianas	-	-	-	-	-	-	-	-	10,80
041	Infecciones bacterianas en afecciones clasificadas en otra parte y de sitios no especificados	-	-	-	-	-	-	-	-	-
045	Poliomielitis aguda	-	-	-	-	-	-	-	-	-
046	Infección del sistema nervioso central por virus lento	-	-	3,92	4,18	-	-	-	-	-
047	Meningitis debida a enterovirus	-	-	-	-	-	-	-	-	-
048	Otras enfermedades del sistema nervioso central debidas a enterovirus	-	-	-	-	-	-	-	-	-
049	Otras enfermedades víricas del sistema nervioso central no transmitidas por artrópodos ..	-	-	-	-	-	-	-	-	-
050	Viruela	-	-	-	-	-	-	-	-	-
051	Vacuna y paravacuna	-	-	-	-	-	-	-	-	-
052	Varicela	-	-	-	-	-	-	-	-	-
053	Herpes zoster	-	-	-	-	-	-	-	-	-
054	Herpes simple	-	-	-	-	-	-	-	-	-
055	Sarampión	-	-	-	-	-	-	-	-	-
056	Rubeola	-	-	-	-	-	-	-	-	-
057	Otros exantemas víricos.	-	-	-	-	-	-	-	-	-
060	Fiebre amarilla	-	-	-	-	-	-	-	-	-
061	Dengue	-	-	-	-	-	-	-	-	-
062	Encefalitis víricas transmitidas por mosquitos	-	-	-	-	-	-	-	-	-
063	Encefalitis víricas transmitidas por garrapatas	-	-	-	-	-	-	-	-	-
064	Encefalitis víricas transmitidas por otros artrópodos y por los no especificados	-	-	-	-	-	-	-	-	-
065	Fiebres hemorrágicas transmitidas por artrópodos	-	-	-	-	-	-	-	-	-
066	Otras enfermedades víricas transmitidas por artrópodos	-	-	-	-	-	-	-	-	-
070	Hepatitis vírica	-	-	-	-	3,72	3,80	-	-	5,40
071	Rabia	-	-	-	-	-	-	-	-	-
072	Fiebre urliana	-	-	-	-	-	-	-	-	-
073	Ornitosis	-	-	-	-	-	-	-	-	-
074	Enfermedades específicas debidas a virus Coxsackie	-	-	-	-	-	-	-	-	-
075	Mononucleosis infecciosa	-	-	-	-	-	-	-	-	-
076	Tracoma	-	-	-	-	-	-	-	-	-

**I.6. MORTALIDAD ESPECÍFICA POR EDAD Y CAUSA DETALLADA (999 RÚBRICAS).
TASAS POR 100.000 HABITANTES. HOMBRES (Continuación).**

CAUSA	TOTAL	Menos de 1 año	De 1 a 4 años	De 5 a 9 años	De 10 a 14 años	De 15 a 19 años	De 20 a 24 años	De 25 a 29 años	De 30 a 34 años
077 Otras enfermedades de la conjuntiva debidas a virus y Clamidias	-	-	-	-	-	-	-	-	-
078 Otras enfermedades debidas a virus y Clamidias	-	-	-	-	-	-	-	-	-
079 Infecciones víricas en afecciones clasificadas en otra parte y de sitio no especificado	-	-	-	-	-	-	-	-	-
080 Tífus [epidémico] transmitido por piojos	-	-	-	-	-	-	-	-	-
081 Otros tífus	-	-	-	-	-	-	-	-	-
082 Rickettsiosis transmitidas por garrapatas	-	-	-	-	-	-	-	-	-
083 Otras rickettsiosis	-	-	-	-	-	-	-	-	-
084 Paludismo.....	-	-	-	-	-	-	-	-	-
085 Leishmaniasis	-	-	-	-	-	-	-	-	-
086 Tripanosomiasis	-	-	-	-	-	-	-	-	-
087 Fiebre recurrente	-	-	-	-	-	-	-	-	-
088 Otras enfermedades transmitidas por artrópodos	-	-	-	-	-	-	-	-	-
090 Sífilis congénita	-	-	-	-	-	-	-	-	-
091 Sífilis precoz sintomática	-	-	-	-	-	-	-	-	-
092 Sífilis precoz latente	-	-	-	-	-	-	-	-	-
093 Sífilis cardiovascular	-	-	-	-	-	-	-	-	-
094 Neurosífilis	-	-	-	-	-	-	-	-	-
095 Otras formas de sífilis tardía, con síntomas	-	-	-	-	-	-	-	-	-
096 Sífilis tardía latente	-	-	-	-	-	-	-	-	-
097 Otras sífilis y las no especificadas	-	-	-	-	-	-	-	-	-
098 Infecciones gonocócicas	-	-	-	-	-	-	-	-	-
099 Otras enfermedades venéreas	-	-	-	-	-	-	-	-	-
100 Leptospirosis	-	-	-	-	-	-	-	-	-
101 Angina de Vincent	-	-	-	-	-	-	-	-	-
102 Frambesia.....	-	-	-	-	-	-	-	-	-
103 Pinta	-	-	-	-	-	-	-	-	-
104 Otras infecciones causadas por espiroquetas	-	-	-	-	-	-	-	-	-
110 Dermatofitosis	-	-	-	-	-	-	-	-	-
111 Otras dermatomicosis y las no especificadas	-	-	-	-	-	-	-	-	-
112 Candidiasis	-	-	-	-	-	-	-	-	-
114 Coccidioidomicosis	-	-	-	-	-	-	-	-	-
115 Histoplasmosis	-	-	-	-	-	-	-	-	-
116 Infección blastomicósica	-	-	-	-	-	-	-	-	-
117 Otras micosis	-	-	-	-	-	-	-	-	-
118 Micosis por patógenos facultativos	-	-	-	-	-	-	-	-	-



I.6. MORTALIDAD ESPECÍFICA POR EDAD Y CAUSA DETALLADA (999 RÚBRICAS). TASAS POR 100.000 HABITANTES. HOMBRES (Continuación).

CAUSA	De 35 a 39 años	De 40 a 44 años	De 45 a 49 años	De 50 a 54 años	De 55 a 59 años	De 60 a 64 años	De 65 a 69 años	De 70 a 74 años	De 75 y más años
077 Otras enfermedades de la conjuntiva debidas a virus y Clamidias	-	-	-	-	-	-	-	-	-
078 Otras enfermedades debidas a virus y Clamidias	-	-	-	-	-	-	-	-	-
079 Infecciones víricas en afecciones clasificadas en otra parte y de sitio no especificado	-	-	-	-	-	-	-	-	-
080 Tifus [epidémico] transmitido por piojos	-	-	-	-	-	-	-	-	-
081 Otros tifus	-	-	-	-	-	-	-	-	-
082 Rickettsiosis transmitidas por garrapatas	-	-	-	-	-	-	-	-	-
083 Otras rickettsiosis	-	-	-	-	-	-	-	-	-
084 Paludismo.....	-	-	-	-	-	-	-	-	-
085 Leishmaniasis	-	-	-	-	-	-	-	-	-
086 Tripanosomiasis	-	-	-	-	-	-	-	-	-
087 Fiebre recurrente	-	-	-	-	-	-	-	-	-
088 Otras enfermedades transmitidas por artrópodos	-	-	-	-	-	-	-	-	-
090 Sífilis congénita	-	-	-	-	-	-	-	-	-
090 Sífilis precoz sintomática	-	-	-	-	-	-	-	-	-
092 Sífilis precoz latente	-	-	-	-	-	-	-	-	-
093 Sífilis cardiovascular	-	-	-	-	-	-	-	-	-
094 Neurosífilis	-	-	-	-	-	-	-	-	-
095 Otras formas de sífilis tardía, con síntomas	-	-	-	-	-	-	-	-	-
096 Sífilis tardía latente	-	-	-	-	-	-	-	-	-
097 Otras sífilis y las no especificadas	-	-	-	-	-	-	-	-	-
098 Infecciones gonocócicas	-	-	-	-	-	-	-	-	-
099 Otras enfermedades venéreas	-	-	-	-	-	-	-	-	-
100 Leptospirosis	-	-	-	-	-	-	-	-	-
101 Angina de Vincent	-	-	-	-	-	-	-	-	-
102 Frambesia.....	-	-	-	-	-	-	-	-	-
103 Pinta	-	-	-	-	-	-	-	-	-
104 Otras infecciones causadas por espiroquetas	-	-	-	-	-	-	-	-	-
110 Dermatofitosis	-	-	-	-	-	-	-	-	-
111 Otras dermatomicosis y las no especificadas	-	-	-	-	-	-	-	-	-
112 Candidiasis	-	-	-	-	-	-	-	-	-
114 Coccidioidomicosis	-	-	-	-	-	-	-	-	-
115 Histoplasmosis	-	-	-	-	-	-	-	-	-
116 Infección blastomicósica	-	-	-	-	-	-	-	-	-
117 Otras micosis	-	-	-	-	-	-	-	-	-
118 Micosis por patógenos facultativos	-	-	-	-	-	-	-	-	-

**I.6. MORTALIDAD ESPECÍFICA POR EDAD Y CAUSA DETALLADA (999 RÚBRICAS).
TASAS POR 100.000 HABITANTES. HOMBRES (Continuación).**

CAUSA	TOTAL	Menos de 1 año	De 1 a 4 años	De 5 a 9 años	De 10 a 14 años	De 15 a 19 años	De 20 a 24 años	De 25 a 29 años	De 30 a 34 años
120 Esquistosomiasis [bilharziasis]	-	-	-	-	-	-	-	-	-
121 Otras infestaciones por trematodos	-	-	-	-	-	-	-	-	-
122 Equinocosis	-	-	-	-	-	-	-	-	-
123 Otras infestaciones por cestodos	-	-	-	-	-	-	-	-	-
124 Triquinosis	-	-	-	-	-	-	-	-	-
125 Filariasis y dracontiasis	-	-	-	-	-	-	-	-	-
126 Anquilostomiasis y mecaturias	-	-	-	-	-	-	-	-	-
127 Otras helmintiasis intestinales	-	-	-	-	-	-	-	-	-
128 Otras helmintiasis y las no especificadas	-	-	-	-	-	-	-	-	-
129 Parasitosis intestinal, sin otra especificación	-	-	-	-	-	-	-	-	-
130 Toxoplasmosis	-	-	-	-	-	-	-	-	-
131 Tricomoniasis	-	-	-	-	-	-	-	-	-
132 Pediculosis e infestación por Phthirus	-	-	-	-	-	-	-	-	-
133 Acariasis	-	-	-	-	-	-	-	-	-
134 Otras infestaciones	-	-	-	-	-	-	-	-	-
135 Sarcoidosis	-	-	-	-	-	-	-	-	-
136 Otras enfermedades infecciosas y parasitarias y las no especificadas	0,38	-	-	-	-	-	-	-	-
137 Efectos tardíos de la tuberculosis	-	-	-	-	-	-	-	-	-
138 Efectos tardíos de la poliomeilitis aguda	-	-	-	-	-	-	-	-	-
139 Efectos tardíos de otras enfermedades infecciosas y parasitarias	-	-	-	-	-	-	-	-	-
140 Tumor maligno del labio	0,38	-	-	-	-	-	-	-	-
141 Tumor maligno de la lengua	1,72	-	-	-	-	-	-	-	2,47
142 Tumor maligno de las glándulas salivares mayores	0,19	-	-	-	-	-	-	-	-
143 Tumor maligno de la encía	-	-	-	-	-	-	-	-	-
144 Tumor maligno del suelo de la boca	0,57	-	-	-	-	-	-	-	-
145 Tumor maligno de otras partes y de las no especificadas de la boca	-	-	-	-	-	-	-	-	-
146 Tumor maligno de la bucofaringe	0,57	-	-	-	-	-	-	-	-
147 Tumor maligno de la nasofaringe	1,91	-	-	-	-	-	-	-	-
148 Tumor maligno de la laringofaringe	0,57	-	-	-	-	-	-	-	-
149 Tumor maligno de otros sitios y de los mal definidos de los labios, la cavidad bucal y la faringe	0,96	-	-	-	-	-	2,06	-	-
150 Tumor maligno del esófago	5,94	-	-	-	-	-	-	-	-
151 Tumor maligno del estómago	12,45	-	-	-	-	-	-	-	2,47
152 Tumor maligno del intestino delgado	0,19	-	-	-	-	-	-	-	-
153 Tumor maligno de colon	13,79	-	-	-	-	-	-	-	-



I.6. MORTALIDAD ESPECÍFICA POR EDAD Y CAUSA DETALLADA (999 RÚBRICAS). TASAS POR 100.000 HABITANTES. HOMBRES (Continuación).

CAUSA	De 35 a 39 años	De 40 a 44 años	De 45 a 49 años	De 50 a 54 años	De 55 a 59 años	De 60 a 64 años	De 65 a 69 años	De 70 a 74 años	De 75 y más años
120 Esquistosomiasis [bilharziasis]	-	-	-	-	-	-	-	-	-
121 Otras infestaciones por trematodos	-	-	-	-	-	-	-	-	-
122 Equinococosis	-	-	-	-	-	-	-	-	-
123 Otras infestaciones por cestodos	-	-	-	-	-	-	-	-	-
124 Triquinosis	-	-	-	-	-	-	-	-	-
125 Filariasis y dracontiasis	-	-	-	-	-	-	-	-	-
126 Anquilostomiasis y mecaturias	-	-	-	-	-	-	-	-	-
127 Otras helmintiasis intestinales	-	-	-	-	-	-	-	-	-
128 Otras helmintiasis y las no especificadas	-	-	-	-	-	-	-	-	-
129 Parasitosis intestinal, sin otra especificación	-	-	-	-	-	-	-	-	-
130 Toxoplasmosis	-	-	-	-	-	-	-	-	-
131 Tricomoniasis	-	-	-	-	-	-	-	-	-
132 Pediculosis e infestación por Phthirus	-	-	-	-	-	-	-	-	-
133 Acariasis	-	-	-	-	-	-	-	-	-
134 Otras infestaciones	-	-	-	-	-	-	-	-	-
135 Sarcoidosis	-	-	-	-	-	-	-	-	-
136 Otras enfermedades infecciosas y parasitarias y las no especificadas	-	-	-	-	-	-	-	-	10,80
137 Efectos tardíos de la tuberculosis	-	-	-	-	-	-	-	-	-
138 Efectos tardíos de la poliomielitis aguda	-	-	-	-	-	-	-	-	-
139 Efectos tardíos de otras enfermedades infecciosas y parasitarias	-	-	-	-	-	-	-	-	-
140 Tumor maligno del labio.....	-	-	-	-	-	-	-	-	10,80
141 Tumor maligno de la lengua	3,10	-	3,92	-	-	-	4,19	22,40	10,80
142 Tumor maligno de las glándulas salivares mayores	-	-	-	4,18	-	-	-	-	-
143 Tumor maligno de la encía	-	-	-	-	-	-	-	-	-
144 Tumor maligno del suelo de la boca	-	-	-	4,18	3,72	-	-	7,47	-
145 Tumor maligno de otras partes y de las no especificadas de la boca	-	-	-	-	-	-	-	-	-
146 Tumor maligno de la bucofaringe	-	3,28	-	-	-	-	-	7,47	5,40
147 Tumor maligno de la nasofaringe	-	-	11,76	4,18	7,45	3,80	4,19	7,47	5,40
148 Tumor maligno de la laringofaringe	-	-	-	-	3,72	3,80	4,19	-	-
149 Tumor maligno de otros sitios y de los mal definidos de los labios, la cavidad bucal y la faringe	-	-	-	-	-	11,40	4,19	-	-
150 Tumor maligno del esófago	-	-	7,84	12,55	14,89	22,80	33,54	29,87	21,61
151 Tumor maligno del estómago	-	3,28	-	12,55	7,45	34,20	54,51	89,61	129,65
152 Tumor maligno del intestino delgado	-	-	3,92	-	-	-	-	-	-
153 Tumor maligno de colon	3,10	3,28	3,92	12,55	14,89	22,80	50,32	134,41	140,45

**I.6. MORTALIDAD ESPECÍFICA POR EDAD Y CAUSA DETALLADA (999 RÚBRICAS).
TASAS POR 100.000 HABITANTES. HOMBRES (Continuación).**

CAUSA	TOTAL	Menos de 1 año	De 1 a 4 años	De 5 a 9 años	De 10 a 14 años	De 15 a 19 años	De 20 a 24 años	De 25 a 29 años	De 30 a 34 años
154 Tumor maligno del recto, de la porción rectosigmoide y del ano	6,70	-	-	-	-	-	-	-	-
155 Tumor maligno del hígado y de los conductos biliares intrahepáticos	7,85	-	-	-	-	-	2,06	-	-
156 Tumor maligno de la vesícula y de las vías biliares extrahepáticas	1,91	-	-	-	-	-	-	-	-
157 Tumor maligno del páncreas	7,85	-	-	-	-	-	-	-	-
158 Tumor maligno del peritoneo y del tejido retroperitoneal	0,38	-	-	-	-	-	-	-	-
159 Tumor maligno de otros sitios y de los mal definidos de los órganos digestivos y del peritoneo	2,87	-	-	-	-	-	-	-	-
160 Tumor maligno de las fosas nasales, del oído medio y de los senos paranasales	0,19	-	-	-	-	-	-	-	-
161 Tumor maligno de la laringe	12,06	-	-	-	-	-	-	-	-
162 Tumor maligno de la tráquea, de los bronquios y del pulmón	63,77	-	-	-	2,07	2,03	-	-	-
163 Tumor maligno de la pleura	0,38	-	-	-	-	-	-	-	-
164 Tumor maligno del timo, del corazón y del mediastino	0,19	-	-	-	-	-	-	-	-
165 Tumor maligno de otros sitios y de los mal definidos del aparato respiratorio y de los órganos intratorácicos	0,19	-	-	-	-	-	-	-	-
170 Tumor maligno de los huesos y de los cartílagos articulares	1,72	-	-	-	2,07	-	2,06	-	-
171 Tumor maligno del tejido conjuntivo y de otros tejidos blandos	-	-	-	-	-	-	-	-	-
172 Melanoma maligno de la piel	0,96	-	-	-	-	-	-	-	-
173 Otro tumor maligno de la piel	1,91	-	-	-	-	-	-	-	-
174 Tumor maligno de la mama de la mujer	-	-	-	-	-	-	-	-	-
175 Tumor maligno de la mama del hombre	0,38	-	-	-	-	-	-	-	-
179 Tumor maligno del útero, parte no especificada ..	-	-	-	-	-	-	-	-	-
180 Tumor maligno del cuello del útero	-	-	-	-	-	-	-	-	-
181 Tumor maligno de la placenta	-	-	-	-	-	-	-	-	-
182 Tumor maligno del cuerpo del útero	-	-	-	-	-	-	-	-	-
183 Tumor maligno del ovario y de otros anexos del útero	-	-	-	-	-	-	-	-	-
184 Tumor maligno de otros órganos genitales y de los no especificados de la mujer	-	-	-	-	-	-	-	-	-
185 Tumor maligno de la próstata	19,34	-	-	-	-	-	-	-	-
186 Tumor maligno del testículo	0,19	-	-	-	-	-	-	-	2,47
187 Tumor maligno del pene y de otros órganos genitales del hombre	0,38	-	-	-	-	-	-	-	-
188 Tumor maligno de la vejiga	15,32	-	-	-	-	-	-	-	-



1.6. MORTALIDAD ESPECÍFICA POR EDAD Y CAUSA DETALLADA (999 RÚBRICAS). TASAS POR 100.000 HABITANTES. HOMBRES (Continuación).

CAUSA	De 35 a 39 años	De 40 a 44 años	De 45 a 49 años	De 50 a 54 años	De 55 a 59 años	De 60 a 64 años	De 65 a 69 años	De 70 a 74 años	De 75 y más años
154 Tumor maligno del recto, de la porción rectosigmoide y del ano	-	-	-	4,18	14,89	15,20	12,58	74,67	70,22
155 Tumor maligno del hígado y de los conductos bilíares intrahepáticos	-	-	-	8,37	3,72	26,60	54,51	67,20	43,22
156 Tumor maligno de la vesícula y de las vías bilíares extrahepáticas	-	-	-	4,18	3,72	3,80	12,58	14,93	10,80
157 Tumor maligno del páncreas	-	3,28	-	-	11,17	38,00	25,16	67,20	64,82
158 Tumor maligno del peritoneo y del tejido retroperitoneal	-	-	3,92	-	-	-	4,19	-	-
159 Tumor maligno de otros sitios y de los mal definidos de los órganos digestivos y del peritoneo	-	-	3,92	4,18	3,72	7,60	12,58	29,87	16,21
160 Tumor maligno de las fosas nasales, del oído medio y de los senos paranasales	-	-	-	-	-	-	-	7,47	-
161 Tumor maligno de la laringe.....	-	-	7,84	20,92	22,34	41,80	41,93	97,07	86,43
162 Tumor maligno de la tráquea, de los bronquios y del pulmón	9,29	26,23	54,88	75,29	85,62	178,59	280,93	500,30	453,76
163 Tumor maligno de la pleura	-	-	-	-	-	-	-	-	10,80
164 Tumor maligno del timo, del corazón y del mediastino	-	-	-	-	-	-	4,19	-	-
165 Tumor maligno de otros sitios y de los mal definidos del aparato respiratorio y de los órganos intratorácicos	-	-	-	-	-	-	4,19	-	-
170 Tumor maligno de los huesos y de los cartílagos articulares	-	3,28	-	4,18	-	3,80	-	14,93	10,80
171 Tumor maligno del tejido conjuntivo y de otros tejidos blandos	-	-	-	-	-	-	-	-	-
172 Melanoma maligno de la piel	-	-	-	-	3,72	7,60	-	7,47	5,40
173 Otro tumor maligno de la piel	-	-	-	-	-	7,60	8,39	-	32,41
174 Tumor maligno de la mama de la mujer	-	-	-	-	-	-	-	-	-
175 Tumor maligno de la mama del hombre	-	-	-	-	3,72	-	-	7,47	-
179 Tumor maligno del útero, parte no especificada ..	-	-	-	-	-	-	-	-	-
180 Tumor maligno del cuello del útero	-	-	-	-	-	-	-	-	-
181 Tumor maligno de la placenta	-	-	-	-	-	-	-	-	-
182 Tumor maligno del cuerpo del útero	-	-	-	-	-	-	-	-	-
183 Tumor maligno del ovario y de otros anexos del útero	-	-	-	-	-	-	-	-	-
184 Tumor maligno de otros órganos genitales y de los no especificados de la mujer	-	-	-	-	-	-	-	-	-
185 Tumor maligno de la próstata	-	-	-	-	-	26,60	29,35	104,54	394,34
186 Tumor maligno del testículo	-	-	-	-	-	-	-	-	-
187 Tumor maligno del pene y de otros órganos genitales del hombre	-	-	-	-	-	-	-	7,47	5,40
188 Tumor maligno de la vejiga	-	3,28	-	-	7,45	22,80	29,35	141,88	243,09

**I.6. MORTALIDAD ESPECÍFICA POR EDAD Y CAUSA DETALLADA (999 RÚBRICAS).
TASAS POR 100.000 HABITANTES. HOMBRES (Continuación).**

CAUSA	TOTAL	Menos de 1 año	De 1 a 4 años	De 5 a 9 años	De 10 a 14 años	De 15 a 19 años	De 20 a 24 años	De 25 a 29 años	De 30 a 34 años
189 Tumor maligno del riñón, de otros órganos urinarios y de los no especificados	4,02	-	-	-	-	-	-	-	-
190 Tumor maligno del ojo	-	-	-	-	-	-	-	-	-
191 Tumor maligno del encéfalo	4,21	-	-	-	-	2,03	2,06	-	2,47
192 Tumor maligno de otras partes y de las no especificadas del sistema nervioso	-	-	-	-	-	-	-	-	-
193 Tumor maligno de la glándula tiroides	0,19	-	-	-	-	-	-	-	-
194 Tumor maligno de otras glándulas endocrinas y de órganos similares	0,57	-	-	-	-	-	-	-	-
195 Tumor maligno de otros sitios y de los mal definidos	0,57	-	-	-	-	-	-	-	-
196 Tumor maligno secundario y el no especificado de los ganglios linfáticos	-	-	-	-	-	-	-	-	-
197 Tumor maligno secundario de los aparatos respiratorio y digestivo	-	-	-	-	-	-	-	-	-
198 Tumor maligno secundario de otros sitios especificados	-	-	-	-	-	-	-	-	-
199 Tumor maligno de sitio no especificado	13,60	-	-	-	-	-	-	-	-
200 Linfoma y reticulosarcoma	0,38	-	-	-	-	-	-	-	-
201 Enfermedad de Hodgkin	0,77	-	-	-	-	2,03	-	-	-
202 Otro tumor maligno de los tejidos linfoides e histiocítico	3,83	-	-	-	-	-	-	-	-
203 Mieloma múltiple y neoplasias inmunoproliferativas	2,68	-	-	-	-	-	-	-	-
204 Leucemia linfocítica	1,91	-	-	-	2,07	2,03	-	-	-
205 Leucemia mieloide	2,30	-	-	-	-	-	-	-	-
206 Leucemia monocítica	-	-	-	-	-	-	-	-	-
207 Otras leucemias especificadas	-	-	-	-	-	-	-	-	-
208 Leucemia de células de tipo no especificado	1,91	-	-	2,77	-	-	-	-	-
210 Tumor benigno del labio, de la cavidad bucal y de la faringe	-	-	-	-	-	-	-	-	-
211 Tumor benigno de otras partes del aparato digestivo	0,38	-	-	-	-	-	-	-	-
212 Tumor benigno de los órganos respiratorios e intratorácicos	-	-	-	-	-	-	-	-	-
213 Tumor benigno de hueso y de cartilago articular	-	-	-	-	-	-	-	-	-
214 Lipoma	-	-	-	-	-	-	-	-	-
215 Otro tumor benigno del tejido conjuntivo y de otros tejidos blandos	-	-	-	-	-	-	-	-	-
216 Tumor benigno de la piel	-	-	-	-	-	-	-	-	-
217 Tumor benigno de la mama	-	-	-	-	-	-	-	-	-
218 Leiomioma uterino	-	-	-	-	-	-	-	-	-

219 Otro tumor benigno del útero - - - - - - - - - -

1.6. MORTALIDAD ESPECÍFICA POR EDAD Y CAUSA DETALLADA (999 RÚBRICAS). TASAS POR 100.000 HABITANTES. HOMBRES (Continuación).

CAUSA	De 35 a 39 años	De 40 a 44 años	De 45 a 49 años	De 50 a 54 años	De 55 a 59 años	De 60 a 64 años	De 65 a 69 años	De 70 a 74 años	De 75 y más años
189 Tumor maligno del riñón, de otros órganos urinarios y de los no especificados	-	3,28	-	-	7,45	22,80	29,35	141,88	243,09
190 Tumor maligno del ojo	-	3,28	3,92	-	-	7,60	20,97	7,47	59,42
191 Tumor maligno del encéfalo	-	-	-	-	-	-	-	-	-
192 Tumor maligno de otras partes y de las no especificadas del sistema nervioso	3,10	-	-	8,37	7,45	26,60	16,77	7,47	10,80
193 Tumor maligno de la glándula tiroides	-	-	-	-	-	-	-	-	-
194 Tumor maligno de otras glándulas endocrinas y de órganos similares	-	-	-	-	-	-	-	-	5,40
195 Tumor maligno de otros sitios y de los mal definidos	3,10	-	3,92	-	-	3,80	-	-	-
196 Tumor maligno secundario y el no especificado de los ganglios linfáticos	-	-	-	4,18	-	-	4,19	7,47	-
197 Tumor maligno secundario de los aparatos respiratorio y digestivo	-	-	-	-	-	-	-	-	-
198 Tumor maligno secundario de otros sitios especificados	-	-	-	-	-	-	-	-	-
199 Tumor maligno de sitio no especificado	-	-	-	-	-	-	-	-	-
200 Linfosarcoma y reticulosarcoma	9,29	3,28	7,84	8,37	22,34	30,40	50,32	112,01	118,84
201 Enfermedad de Hodgkin	-	-	-	-	-	3,80	-	-	5,40
202 Otro tumor maligno de los tejidos linfoide e histiocítico	-	-	-	-	-	3,80	-	14,93	-
203 Mieloma múltiple y neoplasias inmunoproliferativas	-	6,56	-	12,55	7,45	15,20	12,58	14,93	21,61
204 Leucemia linfoide	-	-	-	4,18	-	3,80	20,97	14,93	27,01
205 Leucemia mieloide	-	-	3,92	-	-	11,40	8,39	-	10,80
206 Leucemia monocítica	3,10	-	-	-	-	-	12,58	14,93	32,41
207 Otras leucemias especificadas	-	-	-	-	-	-	-	-	-
208 Leucemia de células de tipo no especificado	-	-	-	-	-	-	-	-	-
210 Tumor benigno del labio, de la cavidad bucal y de la faringe	3,10	-	-	-	-	-	4,19	-	37,81
211 Tumor benigno de otras partes del aparato digestivo	-	-	-	-	-	-	-	-	-
212 Tumor benigno de los órganos respiratorios e intratorácicos	-	-	-	-	3,72	-	-	7,47	-
213 Tumor benigno de hueso y de cartílago articular	-	-	-	-	-	-	-	-	-
214 Lipoma	-	-	-	-	-	-	-	-	-
215 Otro tumor benigno del tejido conjuntivo y de otros tejidos blandos	-	-	-	-	-	-	-	-	-
216 Tumor benigno de la piel	-	-	-	-	-	-	-	-	-
217 Tumor benigno de la mama	-	-	-	-	-	-	-	-	-
218 Leiomioma uterino	-	-	-	-	-	-	-	-	-
219 Otro tumor benigno del útero	-	-	-	-	-	-	-	-	-



**I.6. MORTALIDAD ESPECÍFICA POR EDAD Y CAUSA DETALLADA (999 RÚBRICAS).
TASAS POR 100.000 HABITANTES. HOMBRES (Continuación).**

CAUSA	TOTAL	Menos de 1 año	De 1 a 4 años	De 5 a 9 años	De 10 a 14 años	De 15 a 19 años	De 20 a 24 años	De 25 a 29 años	De 30 a 34 años
220 Tumor benigno del ovario	-	-	-	-	-	-	-	-	-
221 Tumor benigno de otros órganos genitales de la mujer.....	-	-	-	-	-	-	-	-	-
222 Tumor benigno de los órganos genitales del hombre	-	-	-	-	-	-	-	-	-
223 Tumor benigno del riñón y de otros órganos urinarios	-	-	-	-	-	-	-	-	-
224 Tumor benigno del ojo	-	-	-	-	-	-	-	-	-
225 Tumor benigno del encéfalo y de otras partes del sistema nervioso	0,38	-	-	-	-	-	-	-	-
226 Tumor benigno de la glándula tiroides	-	-	-	-	-	-	-	-	-
227 Tumor benigno de otras glándulas endocrinas y de órganos similares	0,19	-	-	-	-	-	-	-	-
228 Hemangioma y linfangioma, de cualquier sitio	-	-	-	-	-	-	-	-	-
229 Tumor benigno de otro sitio y de los no especificados	-	-	-	-	-	-	-	-	-
230 Carcinoma in situ de órganos digestivos	-	-	-	-	-	-	-	-	-
231 Carcinoma in situ del aparato respiratorio	-	-	-	-	-	-	-	-	-
232 Carcinoma in situ de la piel	-	-	-	-	-	-	-	-	-
233 Carcinoma in situ de la mama y del aparato genitourinario	-	-	-	-	-	-	-	-	-
234 Carcinoma in situ de otros sitios y de los no especificados	-	-	-	-	-	-	-	-	-
235 Tumor de evolución incierta de los aparatos digestivo y respiratorio	-	-	-	-	-	-	-	-	-
236 Tumor de evolución incierta de los órganos genitourinarios	-	-	-	-	-	-	-	-	-
237 Tumor de evolución incierta de las glándulas endocrinas y del sistema nervioso	0,19	-	-	-	-	2,03	-	-	-
238 Tumor de evolución incierta de los otros sitios y tejidos de los no especificados	0,96	-	-	-	-	-	-	-	-
239 Tumor de naturaleza no especificada	5,55	-	3,76	-	-	-	-	-	-
240 Bocio simple y el no especificado	-	-	-	-	-	-	-	-	-
241 Bocio nodular no tóxico	-	-	-	-	-	-	-	-	-
242 Tirototoxicosis con o sin bocio	-	-	-	-	-	-	-	-	-
243 Hipotiroidismo congénito	-	-	-	-	-	-	-	-	-
244 Hipotiroidismo adquirido	-	-	-	-	-	-	-	-	-
245 Tiroiditis	-	-	-	-	-	-	-	-	-
246 Otros trastornos de la glándula tiroides	-	-	-	-	-	-	-	-	-
250 Diabetes mellitus	16,28	-	-	-	-	-	-	-	-
251 Otros trastornos de la secreción interna del páncreas	0,19	-	-	-	-	-	-	-	-
252 Trastornos de las glándulas paratiroides	-	-	-	-	-	-	-	-	-



1.6. MORTALIDAD ESPECÍFICA POR EDAD Y CAUSA DETALLADA (999 RÚBRICAS). TASAS POR 100.000 HABITANTES. HOMBRES (Continuación).

CAUSA	De 35 a 39 años	De 40 a 44 años	De 45 a 49 años	De 50 a 54 años	De 55 a 59 años	De 60 a 64 años	De 65 a 69 años	De 70 a 74 años	De 75 y más años
220 Tumor benigno del ovario	-	-	-	-	-	-	-	-	-
221 Tumor benigno de otros órganos genitales de la mujer.....	-	-	-	-	-	-	-	-	-
222 Tumor benigno de los órganos genitales del hombre	-	-	-	-	-	-	-	-	-
223 Tumor benigno del riñón y de otros órganos urinarios	-	-	-	-	-	-	-	-	-
224 Tumor benigno del ojo	-	-	-	-	-	-	-	-	-
225 Tumor benigno del encéfalo y de otras partes del sistema nervioso	-	-	-	-	-	-	4,19	-	5,40
226 Tumor benigno de la glándula tiroides	-	-	-	-	-	-	-	-	-
227 Tumor benigno de otras glándulas endocrinas y de órganos similares	-	-	-	-	-	-	4,19	-	-
228 Hemangioma y linfangioma, de cualquier sitio	-	-	-	-	-	-	-	-	-
229 Tumor benigno de otro sitio y de los no especificados	-	-	-	-	-	-	-	-	-
230 Carcinoma in situ de órganos digestivos	-	-	-	-	-	-	-	-	-
231 Carcinoma in situ del aparato respiratorio	-	-	-	-	-	-	-	-	-
232 Carcinoma in situ de la piel	-	-	-	-	-	-	-	-	-
233 Carcinoma in situ de la mama y del aparato genitourinario	-	-	-	-	-	-	-	-	-
234 Carcinoma in situ de otros sitios y de los no especificados	-	-	-	-	-	-	-	-	-
235 Tumor de evolución incierta de los aparatos digestivo y respiratorio	-	-	-	-	-	-	-	-	-
236 Tumor de evolución incierta de los órganos genitourinarios	-	-	-	-	-	-	-	-	-
237 Tumor de evolución incierta de las glándulas endocrinas y del sistema nervioso	-	-	-	-	-	-	-	-	-
238 Tumor de evolución incierta de los otros sitios y tejidos de los no especificados	-	-	-	-	-	3,80	-	7,47	16,21
239 Tumor de naturaleza no especificada	-	3,28	-	-	11,17	11,40	12,58	52,27	59,42
240 Bocio simple y el no especificado	-	-	-	-	-	-	-	-	-
241 Bocio nodular no tóxico	-	-	-	-	-	-	-	-	-
242 Tirotoxicosis con o sin bocio	-	-	-	-	-	-	-	-	-
243 Hipotiroidismo congénito	-	-	-	-	-	-	-	-	-
244 Hipotiroidismo adquirido	-	-	-	-	-	-	-	-	-
245 Tiroiditis	-	-	-	-	-	-	-	-	-
246 Otros trastornos de la glándula tiroides	-	-	-	-	-	-	-	-	-
250 Diabetes mellitus	-	-	15,68	-	7,45	7,60	46,12	119,47	270,10
251 Otros trastornos de la secreción interna del páncreas	-	-	-	-	-	-	-	-	5,40
252 Trastornos de las glándulas paratiroides	-	-	-	-	-	-	-	-	-

**I.6. MORTALIDAD ESPECÍFICA POR EDAD Y CAUSA DETALLADA (999 RÚBRICAS).
TASAS POR 100.000 HABITANTES. HOMBRES (Continuación).**

CAUSA	TOTAL	Menos de 1 año	De 1 a 4 años	De 5 a 9 años	De 10 a 14 años	De 15 a 19 años	De 20 a 24 años	De 25 a 29 años	De 30 a 34 años
253 Trastornos de la hipófisis y de la regulación hipotalámica	-	-	-	-	-	-	-	-	-
254 Enfermedades del timo	-	-	-	-	-	-	-	-	-
255 Trastornos de las glándulas suprarrenales	0,19	-	-	-	-	-	-	-	-
256 Disfunción ovárica	-	-	-	-	-	-	-	-	-
257 Disfunción testicular	-	-	-	-	-	-	-	-	-
258 Disfunción poliglandular y trastornos relacionados	-	-	-	-	-	-	-	-	-
259 Otros trastornos endocrinos	-	-	-	-	-	-	-	-	-
260 Kwashiorkor	-	-	-	-	-	-	-	-	-
261 Marasmo nutricional	-	-	-	-	-	-	-	-	-
262 Otra desnutrición proteínocalórica grave	-	-	-	-	-	-	-	-	-
263 Otras formas de desnutrición proteínocalórica y las no especificadas	-	-	-	-	-	-	-	-	-
264 Deficiencia de vitamina A.	-	-	-	-	-	-	-	-	-
265 Estados de deficiencia de tiamina y de niacina	-	-	-	-	-	-	-	-	-
266 Deficiencia de componentes del complejo B.....	-	-	-	-	-	-	-	-	-
267 Deficiencia de ácido ascórbico	-	-	-	-	-	-	-	-	-
268 Deficiencia de vitamina D	-	-	-	-	-	-	-	-	-
269 Otras deficiencias nutricionales	-	-	-	-	-	-	-	-	-
270 Trastornos del transporte y del metabolismo de los aminoácidos	0,38	14,75	-	2,77	-	-	-	-	-
271 Trastornos del transporte y del metabolismo de los carbohidratos	-	-	-	-	-	-	-	-	-
272 Trastornos del metabolismo de los lípidos	0,19	-	-	-	-	-	-	-	-
273 Trastornos del metabolismo de las proteínas del plasma	0,19	-	-	-	-	-	-	-	-
274 Gota.....	-	-	-	-	-	-	-	-	-
275 Trastornos del metabolismo de los minerales	0,19	-	-	-	-	-	-	2,23	-
276 Trastornos de los líquidos, de los electrolitos y del equilibrio acidobásico	0,57	-	-	-	-	-	-	-	-
277 Otros trastornos del metabolismo y los no especificados	0,77	-	-	-	-	2,03	-	-	2,47
278 Obesidad y otras formas de hiperalimentación	-	-	-	-	-	-	-	-	-
279 Trastornos del mecanismo de la inmunidad	10,34	-	-	-	-	-	6,17	20,09	24,66
280 Anemias por deficiencia de hierro	-	-	-	-	-	-	-	-	-
281 Otras anemias por deficiencia	0,38	-	-	-	-	-	-	-	-
282 Anemias hemolíticas hereditarias	-	-	-	-	-	-	-	-	-
283 Anemias hemolíticas adquiridas	0,19	-	-	-	-	-	-	-	-

I.6. MORTALIDAD ESPECÍFICA POR EDAD Y CAUSA DETALLADA (999 RÚBRICAS). TASAS POR 100.000 HABITANTES. HOMBRES (Continuación).

CAUSA	De 35 a 39 años	De 40 a 44 años	De 45 a 49 años	De 50 a 54 años	De 55 a 59 años	De 60 a 64 años	De 65 a 69 años	De 70 a 74 años	De 75 y más años
253 Trastornos de la hipófisis y de la regulación hipotalámica	-	-	-	-	-	-	-	-	-
254 Enfermedades del timo	-	-	-	-	-	-	-	-	-
255 Trastornos de las glándulas suprarrenales	-	-	-	-	-	3,80	-	-	-
256 Disfunción ovárica	-	-	-	-	-	-	-	-	-
257 Disfunción testicular	-	-	-	-	-	-	-	-	-
258 Disfunción poliglandular y trastornos relacionados	-	-	-	-	-	-	-	-	-
259 Otros trastornos endocrinos	-	-	-	-	-	-	-	-	-
260 Kwashiorkor	-	-	-	-	-	-	-	-	-
261 Marasmo nutricional	-	-	-	-	-	-	-	-	-
262 Otra desnutrición proteínocalórica grave	-	-	-	-	-	-	-	-	-
263 Otras formas de desnutrición proteínocalórica y las no especificadas	-	-	-	-	-	-	-	-	-
264 Deficiencia de vitamina A.	-	-	-	-	-	-	-	-	-
265 Estados de deficiencia de tiamina y de niacina	-	-	-	-	-	-	-	-	-
266 Deficiencia de componentes del complejo B	-	-	-	-	-	-	-	-	-
267 Deficiencia de ácido ascórbico	-	-	-	-	-	-	-	-	-
268 Deficiencia de vitamina D	-	-	-	-	-	-	-	-	-
269 Otras deficiencias nutricionales	-	-	-	-	-	-	-	-	-
270 Trastornos del transporte y del metabolismo de los aminoácidos	-	-	-	-	-	-	-	-	-
271 Trastornos del transporte y del metabolismo de los carbohidratos	-	-	-	-	-	-	-	-	-
272 Trastornos del metabolismo de los lípidos	-	-	3,92	-	-	-	-	-	-
273 Trastornos del metabolismo de las proteínas del plasma	-	-	-	-	-	-	-	7,47	-
274 Gota.....	-	-	-	-	-	-	-	-	-
275 Trastornos del metabolismo de los minerales	-	-	-	-	-	-	-	-	-
276 Trastornos de los líquidos, de los electrolitos y del equilibrio acidobásico	-	-	-	-	-	-	-	7,47	10,80
277 Otros trastornos del metabolismo y los no especificados	-	-	-	-	-	-	-	7,47	5,40
278 Obesidad y otras formas de hiperalimentación	-	-	-	-	-	-	-	-	-
279 Trastornos del mecanismo de la inmunidad	30,97	26,23	15,68	12,55	11,17	7,60	8,39	-	-
280 Anemias por deficiencia de hierro	-	-	-	-	-	-	-	-	-
281 Otras anemias por deficiencia	-	-	-	-	-	-	-	-	10,80
282 Anemias hemolíticas hereditarias	-	-	-	-	-	-	-	-	-
283 Anemias hemolíticas adquiridas	-	-	-	-	-	-	-	7,47	-

**I.6. MORTALIDAD ESPECÍFICA POR EDAD Y CAUSA DETALLADA (999 RÚBRICAS).
TASAS POR 100.000 HABITANTES. HOMBRES (Continuación).**

CAUSA	TOTAL	Menos de 1 año	De 1 a 4 años	De 5 a 9 años	De 10 a 14 años	De 15 a 19 años	De 20 a 24 años	De 25 a 29 años	De 30 a 34 años
284 Anemia aplásica	-	-	-	-	-	-	-	-	-
285 Otras anemias y las no especificadas	0,77	-	-	-	-	-	-	-	-
286 Defectos de la coagulación	-	-	-	-	-	-	-	-	-
287 Púrpura.....	-	-	-	-	-	-	-	-	-
288 Enfermedades de los leucocitos	0,19	-	-	-	-	-	-	-	-
289 Otras enfermedades de la sangre y de los órganos hematopoyéticos	0,96	-	-	-	-	-	-	-	-
290 Psicosis orgánicas senil y presenil	10,34	-	-	-	-	-	-	-	-
291 Psicosis alcohólicas	0,38	-	-	-	-	-	-	-	-
292 Psicosis debidas a drogas	-	-	-	-	-	-	-	-	-
293 Psicosis orgánicas transitorias	-	-	-	-	-	-	-	-	-
294 Otras psicosis orgánicas (crónicas)	-	-	-	-	-	-	-	-	-
295 Psicosis esquizofrénica	0,38	-	-	-	-	-	-	-	-
296 Psicosis afectivas	-	-	-	-	-	-	-	-	-
297 Estados paranoides	-	-	-	-	-	-	-	-	-
298 Otras psicosis no orgánicas	0,19	-	-	-	-	-	-	-	-
299 Psicosis peculiares de la niñez	-	-	-	-	-	-	-	-	-
300 Trastornos neuróticos	-	-	-	-	-	-	-	-	-
301 Trastornos de la personalidad	-	-	-	-	-	-	-	-	-
302 Desviaciones y trastornos sexuales	-	-	-	-	-	-	-	-	-
303 Síndrome de dependencia del alcohol	0,77	-	-	-	-	-	-	-	-
304 Dependencia de las drogas	0,19	-	-	-	-	-	2,06	-	-
305 Abuso de drogas, sin dependencia	0,38	-	-	-	-	-	-	2,23	-
306 Alteraciones de las funciones corporales originadas por factores mentales	-	-	-	-	-	-	-	-	-
307 Síntomas o síndromes especiales no clasificados en otra parte	-	-	-	-	-	-	-	-	-
308 Reacción aguda ante gran tensión	-	-	-	-	-	-	-	-	-
309 Reacción de adaptación	-	-	-	-	-	-	-	-	-
310 Trastornos mentales específicos no psicóticos consecutivos a lesión orgánica del encéfalo	-	-	-	-	-	-	-	-	-
311 Trastorno depresivo no clasificado en otra parte ..	-	-	-	-	-	-	-	-	-
312 Perturbación de la conducta no clasificada en otra parte	-	-	-	-	-	-	-	-	-
313 Perturbación de las emociones peculiares de la niñez y de la adolescencia	-	-	-	-	-	-	-	-	-
314 Síndrome hiperkinético de la niñez	-	-	-	-	-	-	-	-	-
315 Retardo selectivo del desarrollo	-	-	-	-	-	-	-	-	-
316 Factores psíquicos asociados con enfermedades clasificadas en otra parte	-	-	-	-	-	-	-	-	-

I.6. MORTALIDAD ESPECÍFICA POR EDAD Y CAUSA DETALLADA (999 RÚBRICAS). TASAS POR 100.000 HABITANTES. HOMBRES (Continuación).

CAUSA	De 35 a 39 años	De 40 a 44 años	De 45 a 49 años	De 50 a 54 años	De 55 a 59 años	De 60 a 64 años	De 65 a 69 años	De 70 a 74 años	De 75 y más años
284 Anemia aplásica	-	-	-	-	-	-	-	-	-
285 Otras anemias y las no especificadas	-	-	-	-	-	-	-	-	21,61
286 Defectos de la coagulación	-	-	-	-	-	-	-	-	-
287 Púrpura.....	-	-	-	-	-	-	-	-	-
288 Enfermedades de los leucocitos	-	-	-	-	-	-	-	-	5,40
289 Otras enfermedades de la sangre y de los órganos hematopoyéticos	-	-	-	-	-	7,60	-	-	16,21
290 Psicosis orgánicas senil y presenil	-	-	-	-	-	-	25,16	44,80	226,88
291 Psicosis alcohólicas	3,10	-	-	-	-	3,80	-	-	-
292 Psicosis debidas a drogas	-	-	-	-	-	-	-	-	-
293 Psicosis orgánicas transitorias	-	-	-	-	-	-	-	-	-
294 Otras psicosis orgánicas (crónicas)	-	-	-	-	-	-	-	-	-
295 Psicosis esquizofrénica	-	-	-	-	-	-	-	7,47	5,40
296 Psicosis afectivas	-	-	-	-	-	-	-	-	-
297 Estados paranoides	-	-	-	-	-	-	-	-	-
298 Otras psicosis no orgánicas	-	-	-	-	-	3,80	-	-	-
299 Psicosis peculiares de la niñez	-	-	-	-	-	-	-	-	-
300 Trastornos neuróticos	-	-	-	-	-	-	-	-	-
301 Trastornos de la personalidad	-	-	-	-	-	-	-	-	-
302 Desviaciones y trastornos sexuales	-	-	-	-	-	-	-	-	-
303 Síndrome de dependencia del alcohol	-	-	-	-	-	11,40	4,19	-	-
304 Dependencia de las drogas	-	-	-	-	-	-	-	-	-
305 Abuso de drogas, sin dependencia	-	-	-	-	-	-	4,19	-	-
306 Alteraciones de las funciones corporales originadas por factores mentales	-	-	-	-	-	-	-	-	-
307 Síntomas o síndromes especiales no clasificados en otra parte	-	-	-	-	-	-	-	-	-
308 Reacción aguda ante gran tensión	-	-	-	-	-	-	-	-	-
309 Reacción de adaptación	-	-	-	-	-	-	-	-	-
310 Trastornos mentales específicos no psicóticos consecutivos a lesión orgánica del encéfalo	-	-	-	-	-	-	-	-	-
311 Trastorno depresivo no clasificado en otra parte ..	-	-	-	-	-	-	-	-	-
312 Perturbación de la conducta no clasificada en otra parte	-	-	-	-	-	-	-	-	-
313 Perturbación de las emociones peculiares de la niñez y de la adolescencia	-	-	-	-	-	-	-	-	-
314 Síndrome hiperkinético de la niñez	-	-	-	-	-	-	-	-	-
315 Retardo selectivo del desarrollo	-	-	-	-	-	-	-	-	-
316 Factores psíquicos asociados con enfermedades clasificadas en otra parte	-	-	-	-	-	-	-	-	-

**I.6. MORTALIDAD ESPECÍFICA POR EDAD Y CAUSA DETALLADA (999 RÚBRICAS).
TASAS POR 100.000 HABITANTES. HOMBRES (Continuación).**

CAUSA	TOTAL	Menos de 1 año	De 1 a 4 años	De 5 a 9 años	De 10 a 14 años	De 15 a 19 años	De 20 a 24 años	De 25 a 29 años	De 30 a 34 años
317 Retraso mental discreto	-	-	-	-	-	-	-	-	-
318 Retraso mental de otro grado especificado	0,19	-	-	-	-	-	-	-	-
319 Retraso mental de grado no especificado	-	-	-	-	-	-	-	-	-
320 Meningitis bacteriana	-	-	-	-	-	-	-	-	-
321 Meningitis debidas a otros organismos	-	-	-	-	-	-	-	-	-
322 Meningitis de causa no especificada	-	-	-	-	-	-	-	-	-
323 Encefalitis, mielitis y encefalomiélitis	0,38	-	-	-	-	-	-	-	-
324 Abscesos intracraneal e intrarraquídeo	-	-	-	-	-	-	-	-	-
325 Flebitis y tromboflebitis de los senos venosos intracraneales	-	-	-	-	-	-	-	-	-
326 Efectos tardíos de absceso o de infección piógena intracraneales	-	-	-	-	-	-	-	-	-
330 Degeneración cerebral generalmente manifiesta en la infancia	-	-	-	-	-	-	-	-	-
331 Otra degeneración cerebral	2,30	-	-	-	-	-	-	-	-
332 Enfermedad de Parkinson	1,53	-	-	-	-	-	-	-	-
333 Otras enfermedades extrapiramidales y otros trastornos con movimientos anormales	-	-	-	-	-	-	-	-	-
334 Enfermedad médula cerebelosa	0,57	-	-	-	2,07	-	-	-	-
335 Enfermedad de las células del cuerpo anterior	1,91	-	-	-	4,14	-	-	-	-
336 Otra enfermedad de la médula espinal	0,19	-	-	-	-	-	-	-	-
337 Trastornos del sistema nervioso autónomo	0,19	-	-	-	-	-	-	-	-
340 Esclerosis en placas	0,19	-	-	-	-	-	-	-	-
341 Otras enfermedades desmielinizantes del sistema nervioso central	-	-	-	-	-	-	-	-	-
342 Hemiplejía.....	-	-	-	-	-	-	-	-	-
343 Parálisis cerebral infantil	0,38	-	-	-	-	2,03	-	-	-
344 Otros síndromes paralíticos	0,19	-	-	-	-	-	-	-	-
345 Epilepsia	0,57	-	-	-	-	2,03	2,06	-	-
346 Jaqueca	-	-	-	-	-	-	-	-	-
347 Cataplexia y narcolepsia	-	-	-	-	-	-	-	-	-
348 Otras afecciones del encéfalo	1,34	14,75	-	-	-	-	-	-	2,47
349 Otros trastornos y los no especificados del sistema nervioso	-	-	-	-	-	-	-	-	-
350 Trastornos del nervio trigémino	-	-	-	-	-	-	-	-	-
351 Trastornos del nervio facial	-	-	-	-	-	-	-	-	-
352 Trastornos de otro nervio craneal	-	-	-	-	-	-	-	-	-
353 Trastornos de las raíces y los plexos nerviosos ..	-	-	-	-	-	-	-	-	-
354 Mononeuritis del miembro superior y mononeuritis múltiple.....	-	-	-	-	-	-	-	-	-

I.6. MORTALIDAD ESPECÍFICA POR EDAD Y CAUSA DETALLADA (999 RÚBRICAS). TASAS POR 100.000 HABITANTES. HOMBRES (Continuación).

CAUSA	De 35 a 39 años	De 40 a 44 años	De 45 a 49 años	De 50 a 54 años	De 55 a 59 años	De 60 a 64 años	De 65 a 69 años	De 70 a 74 años	De 75 y más años
317 Retraso mental discreto	-	-	-	-	-	-	-	-	-
318 Retraso mental de otro grado especificado	3,10	-	-	-	-	-	-	-	-
319 Retraso mental de grado no especificado	-	-	-	-	-	-	-	-	-
320 Meningitis bacteriana	-	-	-	-	-	-	-	-	-
321 Meningitis debidas a otros organismos	-	-	-	-	-	-	-	-	-
322 Meningitis de causa no especificada	-	-	-	-	-	-	-	-	-
323 Encefalitis, mielitis y encefalomiелitis	-	-	-	4,18	-	3,80	-	-	-
324 Abscesos intracraneal e intrarraquídeo	-	-	-	-	-	-	-	-	-
325 Flebitis y tromboflebitis de los senos venosos intracraneales	-	-	-	-	-	-	-	-	-
326 Efectos tardíos de absceso o de infección piógena intracraneales	-	-	-	-	-	-	-	-	-
330 Degeneración cerebral generalmente manifiesta en la infancia	-	-	-	-	-	-	-	-	-
331 Otra degeneración cerebral	-	-	-	-	-	7,60	4,19	14,93	37,81
332 Enfermedad de Parkinson	-	-	-	-	-	-	4,19	22,40	21,61
333 Otras enfermedades extrapiramidales y otros trastornos con movimientos anormales	-	-	-	-	-	-	-	-	-
334 Enfermedad médula cerebelosa	-	-	-	-	-	3,80	-	7,47	-
335 Enfermedad de las células del cuerpo anterior	-	-	-	-	-	7,60	4,19	22,40	10,80
336 Otra enfermedad de la médula espinal	-	-	-	-	-	-	-	-	5,40
337 Trastornos del sistema nervioso autónomo	-	-	-	-	-	-	-	-	5,40
340 Esclerosis en placas	-	-	3,92	-	-	-	-	-	-
341 Otras enfermedades desmielinizantes del sistema nervioso central	-	-	-	-	-	-	-	-	-
342 Hemiplejía.....	-	-	-	-	-	-	-	-	-
343 Parálisis cerebral infantil	-	3,28	-	-	-	-	-	-	-
344 Otros síndromes paralíticos	-	-	-	-	-	-	-	-	5,40
345 Epilepsia	-	-	-	-	-	-	4,19	-	-
346 Jaqueca	-	-	-	-	-	-	-	-	-
347 Cataplexia y narcolepsia	-	-	-	-	-	-	-	-	-
348 Otras afecciones del encéfalo	-	-	-	-	-	3,80	8,39	-	10,80
349 Otros trastornos y los no especificados del sistema nervioso	-	-	-	-	-	-	-	-	-
350 Trastornos del nervio trigémino	-	-	-	-	-	-	-	-	-
351 Trastornos del nervio facial	-	-	-	-	-	-	-	-	-
352 Trastornos de otro nervio craneal	-	-	-	-	-	-	-	-	-
353 Trastornos de las raíces y los plexos nerviosos ..	-	-	-	-	-	-	-	-	-
354 Mononeuritis del miembro superior y mononeuritis múltiple.....	-	-	-	-	-	-	-	-	-

**I.6. MORTALIDAD ESPECÍFICA POR EDAD Y CAUSA DETALLADA (999 RÚBRICAS).
TASAS POR 100.000 HABITANTES. HOMBRES (Continuación).**

CAUSA	TOTAL	Menos de 1 año	De 1 a 4 años	De 5 a 9 años	De 10 a 14 años	De 15 a 19 años	De 20 a 24 años	De 25 a 29 años	De 30 a 34 años
355 Mononeuritis del miembro inferior	-	-	-	-	-	-	-	-	-
356 Neuropatía periférica idiopática y hereditaria	0,19	-	-	-	-	-	2,23	-	-
357 Neuropatía inflamatoria y tóxica	0,38	-	-	-	-	-	-	-	-
358 Trastornos mioneurales	0,38	-	-	-	-	-	-	-	2,47
359 Distrofias musculares y otras miopatías	0,38	-	3,76	-	2,07	-	-	-	-
360 Trastornos del globo ocular	-	-	-	-	-	-	-	-	-
361 Desprendimiento y defectos de la retina	-	-	-	-	-	-	-	-	-
362 Otros trastornos de la retina	-	-	-	-	-	-	-	-	-
363 Inflamación y cicatrices coriorretinianas y otros trastornos de la coroides	-	-	-	-	-	-	-	-	-
364 Trastornos del iris y del cuerpo ciliar	-	-	-	-	-	-	-	-	-
365 Glaucoma	-	-	-	-	-	-	-	-	-
366 Catarata	-	-	-	-	-	-	-	-	-
367 Trastornos de la refracción y de la acomodación	-	-	-	-	-	-	-	-	-
368 Alteraciones de la visión	-	-	-	-	-	-	-	-	-
369 Ceguera y disminución de la agudeza visual	-	-	-	-	-	-	-	-	-
370 Queratitis	-	-	-	-	-	-	-	-	-
371 Opacidad y otros trastornos de la córnea	-	-	-	-	-	-	-	-	-
372 Trastornos de la conjuntiva	-	-	-	-	-	-	-	-	-
373 Inflamación del párpado	-	-	-	-	-	-	-	-	-
374 Otros trastornos de los párpados	-	-	-	-	-	-	-	-	-
375 Trastornos del aparato lagrimal	-	-	-	-	-	-	-	-	-
376 Trastornos de la órbita	-	-	-	-	-	-	-	-	-
377 Trastornos del nervio y de las vías ópticas	-	-	-	-	-	-	-	-	-
378 Estrabismo y otros trastornos de la movilidad binocular	-	-	-	-	-	-	-	-	-
379 Otros trastornos del ojo	-	-	-	-	-	-	-	-	-
380 Trastornos del oído externo	-	-	-	-	-	-	-	-	-
381 Otitis media aguda no supurativa y trastornos de la trompa de Eustaquio	-	-	-	-	-	-	-	-	-
382 Otitis media supurativa y la no especificada	-	-	-	-	-	-	-	-	-
383 Mastoiditis y afecciones relacionadas	-	-	-	-	-	-	-	-	-
384 Otros trastornos de la membrana de tímpano.....	-	-	-	-	-	-	-	-	-
385 Otros trastornos del oído medio y de la mastoides	-	-	-	-	-	-	-	-	-
386 Síndrome vertiginoso y otros trastornos del sistema vestibular	-	-	-	-	-	-	-	-	-

387	Otosclerosis	-	-	-	-	-	-	-	-
-----	--------------------	---	---	---	---	---	---	---	---

I.6. MORTALIDAD ESPECÍFICA POR EDAD Y CAUSA DETALLADA (999 RÚBRICAS). TASAS POR 100.000 HABITANTES. HOMBRES (Continuación).

CAUSA	De 35 a 39 años	De 40 a 44 años	De 45 a 49 años	De 50 a 54 años	De 55 a 59 años	De 60 a 64 años	De 65 a 69 años	De 70 a 74 años	De 75 y más años
355 Mononeuritis del miembro inferior	-	-	-	-	-	-	-	-	-
356 Neuropatía periférica idiopática y hereditaria	-	-	-	-	-	-	-	-	-
357 Neuropatía inflamatoria y tóxica	-	-	-	-	-	7,60	-	-	-
358 Trastornos mioneurales	-	-	-	-	3,72	-	-	-	-
359 Distrofias musculares y otras miopatías	-	-	-	-	-	-	-	-	-
360 Trastornos del globo ocular	-	-	-	-	-	-	-	-	-
361 Desprendimiento y defectos de la retina	-	-	-	-	-	-	-	-	-
362 Otros trastornos de la retina	-	-	-	-	-	-	-	-	-
363 Inflamación y cicatrices coriorretinianas y otros trastornos de la coroides	-	-	-	-	-	-	-	-	-
364 Trastornos del iris y del cuerpo ciliar	-	-	-	-	-	-	-	-	-
365 Glaucoma	-	-	-	-	-	-	-	-	-
366 Catarata	-	-	-	-	-	-	-	-	-
367 Trastornos de la refracción y de la acomodación	-	-	-	-	-	-	-	-	-
368 Alteraciones de la visión	-	-	-	-	-	-	-	-	-
369 Ceguera y disminución de la agudeza visual	-	-	-	-	-	-	-	-	-
370 Queratitis	-	-	-	-	-	-	-	-	-
371 Opacidad y otros trastornos de la córnea	-	-	-	-	-	-	-	-	-
372 Trastornos de la conjuntiva	-	-	-	-	-	-	-	-	-
373 Inflamación del párpado	-	-	-	-	-	-	-	-	-
374 Otros trastornos de los párpados	-	-	-	-	-	-	-	-	-
375 Trastornos del aparato lagrimal	-	-	-	-	-	-	-	-	-
376 Trastornos de la órbita	-	-	-	-	-	-	-	-	-
377 Trastornos del nervio y de las vías ópticas	-	-	-	-	-	-	-	-	-
378 Estrabismo y otros trastornos de la movilidad binocular	-	-	-	-	-	-	-	-	-
379 Otros trastornos del ojo	-	-	-	-	-	-	-	-	-
380 Trastornos del oído externo	-	-	-	-	-	-	-	-	-
381 Otitis media aguda no supurativa y trastornos de la trompa de Eustaquio	-	-	-	-	-	-	-	-	-
382 Otitis media supurativa y la no especificada	-	-	-	-	-	-	-	-	-
383 Mastoiditis y afecciones relacionadas	-	-	-	-	-	-	-	-	-
384 Otros trastornos de la membrana de tímpano	-	-	-	-	-	-	-	-	-
385 Otros trastornos del oído medio y de la mastoides	-	-	-	-	-	-	-	-	-
386 Síndrome vertiginoso y otros trastornos del sistema vestibular	-	-	-	-	-	-	-	-	-
387 Otosclerosis	-	-	-	-	-	-	-	-	-

**I.6. MORTALIDAD ESPECÍFICA POR EDAD Y CAUSA DETALLADA (999 RÚBRICAS).
TASAS POR 100.000 HABITANTES. HOMBRES (Continuación).**

CAUSA	TOTAL	Menos de 1 año	De 1 a 4 años	De 5 a 9 años	De 10 a 14 años	De 15 a 19 años	De 20 a 24 años	De 25 a 29 años	De 30 a 34 años
388 Otros trastornos del oído	-	-	-	-	-	-	-	-	-
389 Sordera	-	-	-	-	-	-	-	-	-
390 Fiebre reumática sin mención de complicación cardíaca	-	-	-	-	-	-	-	-	-
391 Fiebre reumática con complicación cardíaca	-	-	-	-	-	-	-	-	-
392 Corea reumática	-	-	-	-	-	-	-	-	-
393 Pericarditis reumática crónica	-	-	-	-	-	-	-	-	-
394 Enfermedades de la válvula mitral	2,87	-	-	-	-	-	-	-	-
395 Enfermedades de la válvula aórtica	-	-	-	-	-	-	-	-	-
396 Enfermedades de la válvula mitral y aórtica	0,38	-	-	-	-	-	-	-	-
397 Enfermedades de otras estructuras del endocardio	-	-	-	-	-	-	-	-	-
398 Otras enfermedades reumáticas del corazón	-	-	-	-	-	-	-	-	-
401 Hipertensión esencial	2,11	-	-	-	-	-	-	-	-
402 Enfermedad cardíaca hipertensiva	2,30	-	-	-	-	-	-	-	-
403 Enfermedad renal hipertensiva	0,19	-	-	-	-	-	-	-	-
404 Enfermedad cardiorenal hipertensiva	0,96	-	-	-	-	-	-	-	-
405 Hipertensión secundaria	-	-	-	-	-	-	-	-	-
410 Infarto agudo de miocardio	65,49	-	-	-	-	-	-	6,70	-
411 Otras formas agudas y subagudas de la enfermedad isquémica de corazón	0,77	-	-	-	-	-	-	-	-
412 Infarto antiguo del miocardio	0,19	-	-	-	-	-	-	-	-
413 Angina de pecho	0,57	-	-	-	-	-	-	-	-
414 Otras formas de la enfermedad isquémica crónica del corazón	21,83	-	-	-	-	2,03	-	-	-
415 Enfermedad cardiopulmonar aguda	5,17	-	-	-	-	-	-	-	-
416 Enfermedad cardiopulmonar crónica	2,49	-	-	-	-	-	-	-	-
417 Otra enfermedad de la circulación pulmonar	-	-	-	-	-	-	-	-	-
420 Pericarditis aguda	0,19	-	-	-	-	-	-	-	-
421 Endocarditis aguda y subaguda	0,38	-	-	-	-	2,03	-	-	-
422 Miocarditis aguda	0,19	-	-	-	-	2,03	-	-	-
423 Otras enfermedades del pericardio	0,19	-	-	-	-	-	-	2,23	-
424 Otras enfermedades del endocardio	3,83	-	-	-	-	2,03	-	-	2,47
425 Cardiomiopatía	2,30	-	-	-	-	-	-	-	-
426 Trastornos de la conducción	0,77	-	-	-	-	-	-	-	-
427 Disritmia cardíaca	6,51	-	-	-	-	2,03	4,11	2,23	-
428 Insuficiencia cardíaca	40,02	-	-	-	2,07	-	-	-	-

429	Descripciones y complicaciones mal definidas de las enfermedades del corazón	6,70	-	-	-	-	-	-	-	2,47
-----	---	------	---	---	---	---	---	---	---	------

I.6. MORTALIDAD ESPECÍFICA POR EDAD Y CAUSA DETALLADA (999 RÚBRICAS). TASAS POR 100.000 HABITANTES. HOMBRES (Continuación).

CAUSA	De 35 a 39 años	De 40 a 44 años	De 45 a 49 años	De 50 a 54 años	De 55 a 59 años	De 60 a 64 años	De 65 a 69 años	De 70 a 74 años	De 75 y más años
388 Otros trastornos del oído	-	-	-	-	-	-	-	-	-
389 Sordera	-	-	-	-	-	-	-	-	-
390 Fiebre reumática sin mención de complicación cardíaca	-	-	-	-	-	-	-	-	-
391 Fiebre reumática con complicación cardíaca	-	-	-	-	-	-	-	-	-
392 Corea reumática	-	-	-	-	-	-	-	-	-
393 Pericarditis reumática crónica	-	-	-	-	-	-	-	-	-
394 Enfermedades de la válvula mitral	-	-	-	-	11,17	11,40	12,58	14,93	21,61
395 Enfermedades de la válvula aórtica	-	-	-	-	-	-	-	-	-
396 Enfermedades de la válvula mitral y aórtica	-	-	-	-	-	3,80	-	7,47	-
397 Enfermedades de otras estructuras del endocardio	-	-	-	-	-	-	-	-	-
398 Otras enfermedades reumáticas del corazón	-	-	-	-	-	-	-	-	-
401 Hipertensión esencial	-	-	3,92	-	3,72	7,60	-	7,47	32,41
402 Enfermedad cardíaca hipertensiva	-	-	-	-	-	3,80	4,19	14,93	43,22
403 Enfermedad renal hipertensiva	-	-	-	-	3,72	-	-	-	-
404 Enfermedad cardiorenal hipertensiva	-	-	-	-	-	3,80	-	-	21,61
405 Hipertensión secundaria	-	-	-	-	-	-	-	-	-
410 Infarto agudo de miocardio	6,19	26,23	23,52	66,93	89,34	144,39	213,85	492,83	691,44
411 Otras formas agudas y subagudas de la enfermedad isquémica de corazón	-	-	-	4,18	-	-	4,19	-	10,80
412 Infarto antiguo del miocardio	-	-	-	-	-	-	-	-	5,40
413 Angina de pecho	-	-	-	-	-	-	4,19	-	10,80
414 Otras formas de la enfermedad isquémica crónica del corazón	3,10	-	-	8,37	18,61	53,20	79,67	134,41	291,70
415 Enfermedad cardiopulmonar aguda	-	-	-	4,18	7,45	15,20	12,58	37,34	64,82
416 Enfermedad cardiopulmonar crónica	-	-	-	-	-	3,80	4,19	37,34	32,41
417 Otra enfermedad de la circulación pulmonar	-	-	-	-	-	-	-	-	-
420 Pericarditis aguda	-	-	-	-	-	-	-	7,47	-
421 Endocarditis aguda y subaguda	-	-	3,92	-	-	-	-	-	-
422 Miocarditis aguda	-	-	-	-	-	-	-	-	-
423 Otras enfermedades del pericardio	-	-	-	-	-	-	-	-	-
424 Otras enfermedades del endocardio	-	-	-	4,18	11,17	3,80	16,77	14,93	37,81
425 Cardiomiopatía	-	-	-	4,18	3,72	-	12,58	14,93	27,01
426 Trastornos de la conducción	-	-	-	-	-	-	-	7,47	16,21
427 Disritmia cardíaca	-	-	-	8,37	11,17	7,60	4,19	22,40	102,64
428 Insuficiencia cardíaca	3,10	3,28	7,84	12,55	14,89	30,40	29,35	164,28	864,30
429 Descripciones y complicaciones mal definidas de las enfermedades del corazón	-	-	3,92	12,55	11,17	11,40	20,97	7,47	97,23

**I.6. MORTALIDAD ESPECÍFICA POR EDAD Y CAUSA DETALLADA (999 RÚBRICAS).
TASAS POR 100.000 HABITANTES. HOMBRES (Continuación).**

CAUSA	TOTAL	Menos de 1 año	De 1 a 4 años	De 5 a 9 años	De 10 a 14 años	De 15 a 19 años	De 20 a 24 años	De 25 a 29 años	De 30 a 34 años
430 Hemorragia subaracnoidea ..	0,77	-	-	-	-	-	-	-	-
431 Hemorragia intracerebral	10,53	-	-	-	-	-	-	2,23	-
432 Otra hemorragia intracraneal y la no especificada	0,38	-	-	-	-	-	-	-	-
433 Oclusión y estenosis de las arterias precerebrales	0,96	-	-	-	-	-	-	-	-
434 Oclusión de las arterias cerebrales	15,89	-	-	-	-	-	-	-	-
435 Isquemia cerebral transitoria	-	-	-	-	-	-	-	-	-
436 Enfermedad cerebrovascular aguda pero mal definida	60,51	-	-	-	-	-	-	-	-
437 Otras enfermedades cerebrovasculares y la mal definida	3,26	-	-	-	-	-	-	2,23	-
438 Efectos tardíos de enfermedad cerebrovascular ..	0,77	-	-	-	-	-	-	-	-
440 Arteriosclerosis	9,19	-	-	-	-	-	-	-	-
441 Aneurisma aórtico	6,89	-	-	-	-	-	-	2,23	-
442 Otros aneurismas	-	-	-	-	-	-	-	-	-
443 Otra enfermedad vascular periférica	0,77	-	-	-	-	-	-	-	-
444 Embolia y trombosis arteriales	0,96	-	-	-	-	-	-	-	-
446 Poliarteritis nudosa y afecciones afines	0,38	-	-	-	-	-	-	-	-
447 Otros trastornos arteriales o arteriolas	0,57	-	-	-	-	-	-	-	-
448 Enfermedades de los vasos capilares	-	-	-	-	-	-	-	-	-
451 Flebitis y tromboflebitis	0,19	-	-	-	-	-	-	-	-
452 Trombosis de la vena porta	-	-	-	-	-	-	-	-	-
453 Otras embolias y trombosis venosas	0,19	-	-	-	-	-	-	-	-
454 Várices de los miembros inferiores	-	-	-	-	-	-	-	-	-
455 Hemorroides	-	-	-	-	-	-	-	-	-
456 Varices de otros sitios	0,96	-	-	-	-	-	-	-	-
457 Trastornos no infecciosos de los vasos linfáticos	-	-	-	-	-	-	-	-	-
458 Hipotensión	-	-	-	-	-	-	-	-	-
459 Otros trastornos del aparato circulatorio	0,57	-	3,76	-	-	-	-	-	-
460 Rinofaringitis aguda [resfriado común]	-	-	-	-	-	-	-	-	-
461 Sinusitis aguda	-	-	-	-	-	-	-	-	-
462 Faringitis aguda	-	-	-	-	-	-	-	-	-
463 Amigdalitis aguda	-	-	-	-	-	-	-	-	-
464 Laringitis y traqueítis agudas	-	-	-	-	-	-	-	-	-
465 Infecciones agudas de las vías respiratorias superiores de localización múltiple o no especificada	-	-	-	-	-	-	-	-	-
466 Bronquitis y bronquiolitis agudas	1,15	-	-	-	-	-	-	2,23	-
470 Desviación del tabique nasal	-	-	-	-	-	-	-	-	-

I.6. MORTALIDAD ESPECÍFICA POR EDAD Y CAUSA DETALLADA (999 RÚBRICAS). TASAS POR 100.000 HABITANTES. HOMBRES (Continuación).

CAUSA	De 35 a 39 años	De 40 a 44 años	De 45 a 49 años	De 50 a 54 años	De 55 a 59 años	De 60 a 64 años	De 65 a 69 años	De 70 a 74 años	De 75 y más años
430 Hemorragia subaracnoidea	-	-	-	-	3,72	-	-	-	16,21
431 Hemorragia intracerebral	9,29	6,56	11,76	20,92	7,45	26,60	20,97	44,80	113,44
432 Otra hemorragia intracraneal y la no especificada	-	-	-	-	3,72	-	-	-	5,40
433 Oclusión y estenosis de las arterias precerebrales	3,10	-	-	-	-	-	8,39	7,47	5,40
434 Oclusión de las arterias cerebrales	-	3,28	7,84	4,18	3,72	15,20	20,97	82,14	313,31
435 Isquemia cerebral transitoria	-	-	-	-	-	-	-	-	-
436 Enfermedad cerebrovascular aguda pero mal definida	3,10	-	-	12,55	29,78	38,00	109,02	343,49	1.199,22
437 Otras enfermedades cerebrovasculares y la mal definida	-	-	-	-	-	-	4,19	7,47	75,63
438 Efectos tardíos de enfermedad cerebrovascular	-	-	-	-	-	-	-	-	21,61
440 Arteriosclerosis	-	-	-	-	-	11,40	4,19	44,80	205,27
441 Aneurisma aórtico	-	-	-	-	14,89	3,80	37,74	7,47	108,04
442 Otros aneurismas	-	-	-	-	-	-	-	-	-
443 Otra enfermedad vascular periférica	-	-	-	-	-	-	-	-	21,61
444 Embolia y trombosis arteriales	-	-	-	-	-	-	4,19	-	21,61
446 Poliarteritis nudosa y afecciones afines	-	-	-	-	-	-	-	-	10,80
447 Otros trastornos arteriales o arteriolares	-	-	-	-	-	-	8,39	-	5,40
448 Enfermedades de los vasos capilares	-	-	-	-	-	-	-	-	-
451 Flebitis y tromboflebitis	-	-	-	-	-	-	-	-	5,40
452 Trombosis de la vena porta	-	-	-	-	-	-	-	-	-
453 Otras embolias y trombosis venosas	-	-	-	-	-	-	-	-	5,40
454 Várices de los miembros inferiores	-	-	-	-	-	-	-	-	-
455 Hemorroides	-	-	-	-	-	-	-	-	-
456 Varices de otros sitios	-	-	3,92	-	-	3,80	-	14,93	5,40
457 Trastornos no infecciosos de los vasos linfáticos	-	-	-	-	-	-	-	-	-
458 Hipotensión	-	-	-	-	-	-	-	-	-
459 Otros trastornos del aparato circulatorio	-	-	-	-	-	-	-	7,47	5,40
460 Rinofaringitis aguda [resfriado común]	-	-	-	-	-	-	-	-	-
461 Sinusitis aguda	-	-	-	-	-	-	-	-	-
462 Faringitis aguda	-	-	-	-	-	-	-	-	-
463 Amigdalitis aguda	-	-	-	-	-	-	-	-	-
464 Laringitis y traqueítis agudas	-	-	-	-	-	-	-	-	-
465 Infecciones agudas de las vías respiratorias superiores de localización múltiple o no especificada	-	-	-	-	-	-	-	-	-
466 Bronquitis y bronquiolitis agudas	-	-	-	-	-	-	-	7,47	21,61
470 Desviación del tabique nasal	-	-	-	-	-	-	-	-	-

**I.6. MORTALIDAD ESPECÍFICA POR EDAD Y CAUSA DETALLADA (999 RÚBRICAS).
TASAS POR 100.000 HABITANTES. HOMBRES (Continuación).**

CAUSA	TOTAL	Menos de 1 año	De 1 a 4 años	De 5 a 9 años	De 10 a 14 años	De 15 a 19 años	De 20 a 24 años	De 25 a 29 años	De 30 a 34 años
471 Pólipos nasales	-	-	-	-	-	-	-	-	-
472 Faringitis y rinofaringitis crónicas	-	-	-	-	-	-	-	-	-
473 Sinusitis crónica	-	-	-	-	-	-	-	-	-
474 Enfermedad crónica de las amígdalas y vegetaciones adenoides	-	-	-	-	-	-	-	-	-
475 Absceso periamigdalino	-	-	-	-	-	-	-	-	-
476 Laringitis y laringotraqueítis crónicas	-	-	-	-	-	-	-	-	-
477 Rinitis alérgica	-	-	-	-	-	-	-	-	-
478 Otras enfermedades de las vías respiratorias superiores	0,19	-	-	-	-	-	-	-	-
480 Neumonía vírica	-	-	-	-	-	-	-	-	-
481 Neumonía neumocócica	2,11	-	-	-	-	-	-	-	-
482 Otras neumonías bacterianas	0,57	-	-	-	-	-	-	-	-
483 Neumonía debida a otro microorganismo especificado	-	-	-	-	-	-	-	-	-
484 Neumonía en enfermedades infecciosas clasificadas en otra parte	-	-	-	-	-	-	-	-	-
485 Bronconeumonía, organismo causal no especificado	5,94	29,49	-	-	-	-	-	2,23	-
486 Neumonía, organismo causal no especificado	7,09	14,75	-	-	-	-	-	-	2,47
487 Influenza.....	1,53	-	-	-	-	-	-	-	-
490 Bronquitis no especificada como aguda ni como crónica	1,15	-	-	-	-	-	-	-	-
491 Bronquitis crónica	6,13	-	-	-	-	-	-	-	-
492 Enfisema	2,87	-	-	-	-	-	-	-	-
493 Asma.....	1,72	-	-	-	-	2,03	-	-	-
494 Bronquiectasia	0,38	-	-	-	-	-	-	-	-
495 Alveolitis alérgica extrínseca	-	-	-	-	-	-	-	-	-
496 Obstrucción crónica de las vías respiratorias no clasificada en otra parte	51,13	-	-	-	-	-	-	-	-
500 Antracosilicosis	-	-	-	-	-	-	-	-	-
501 Asbestosis	-	-	-	-	-	-	-	-	-
502 Neumoconiosis debida a otros tipos de sílice o silicatos	2,11	-	-	-	-	-	-	-	-
503 Neumoconiosis debida a otro polvo inorgánico	-	-	-	-	-	-	-	-	-
504 Neumopatía debida a la inhalación de otro tipo de polvo	-	-	-	-	-	-	-	-	-
505 Neumoconiosis no especificada	0,19	-	-	-	-	-	-	-	-
506 Afecciones respiratorias debidas a emanaciones y vapores de origen químico	-	-	-	-	-	-	-	-	-
507 Neumonitis debida a sólidos y líquidos	0,38	-	-	-	-	-	-	-	-



I.6. MORTALIDAD ESPECÍFICA POR EDAD Y CAUSA DETALLADA (999 RÚBRICAS). TASAS POR 100.000 HABITANTES. HOMBRES (Continuación).

CAUSA	De 35 a 39 años	De 40 a 44 años	De 45 a 49 años	De 50 a 54 años	De 55 a 59 años	De 60 a 64 años	De 65 a 69 años	De 70 a 74 años	De 75 y más años
471 Pólipos nasales	-	-	-	-	-	-	-	-	-
472 Faringitis y rinofaringitis crónicas	-	-	-	-	-	-	-	-	-
473 Sinusitis crónica	-	-	-	-	-	-	-	-	-
474 Enfermedad crónica de las amígdalas y vegetaciones adenoides	-	-	-	-	-	-	-	-	-
475 Absceso periamigdalino	-	-	-	-	-	-	-	-	-
476 Laringitis y laringotraqueítis crónicas	-	-	-	-	-	-	-	-	-
477 Rinitis alérgica	-	-	-	-	-	-	-	-	-
478 Otras enfermedades de las vías respiratorias superiores	-	-	-	-	-	-	-	-	5,40
480 Neumonía vírica	-	-	-	-	-	-	-	-	-
481 Neumonía neumocócica	-	-	-	-	-	-	4,19	7,47	48,62
482 Otras neumonías bacterianas	-	-	-	-	-	-	-	-	16,21
483 Neumonía debida a otro microorganismo especificado	-	-	-	-	-	-	-	-	-
484 Neumonía en enfermedades infecciosas clasificadas en otra parte	-	-	-	-	-	-	-	-	-
485 Bronconeumonía, organismo causal no especificado	-	6,56	-	-	-	3,80	4,19	37,34	102,64
486 Neumonía, organismo causal no especificado	-	-	-	4,18	3,72	3,80	20,97	22,40	129,65
487 Influenza.....	-	-	-	4,18	-	-	-	-	37,81
490 Bronquitis no especificada como aguda ni como crónica	-	-	-	-	-	-	8,39	7,47	16,21
491 Bronquitis crónica	-	-	-	-	7,45	3,80	8,39	37,34	118,84
492 Enfisema	-	-	-	-	3,72	11,40	8,39	29,87	27,01
493 Asma.....	-	-	-	-	-	7,60	-	7,47	27,01
494 Bronquiectasia	-	-	-	-	-	3,80	4,19	-	-
495 Alveolitis alérgica extrínseca	-	-	-	-	-	-	-	-	-
496 Obstrucción crónica de las vías respiratorias no clasificada en otra parte	-	-	7,84	8,37	22,34	72,20	100,63	343,49	907,52
500 Antracosilicosis	-	-	-	-	-	-	-	-	-
501 Asbestosis	-	-	-	-	-	-	-	-	-
502 Neumoconiosis debida a otros tipos de sílice o silicatos	-	-	-	-	-	7,60	16,77	14,93	16,21
503 Neumoconiosis debida a otro polvo inorgánico	-	-	-	-	-	-	-	-	-
504 Neumopatía debida a la inhalación de otro tipo de polvo	-	-	-	-	-	-	-	-	-
505 Neumoconiosis no especificada	-	-	-	-	3,72	-	-	-	-
506 Afecciones respiratorias debidas a emanaciones y vapores de origen químico	-	-	-	-	-	-	-	-	-
507 Neumonitis debida a sólidos y líquidos	-	-	-	-	-	-	-	-	10,80

**I.6. MORTALIDAD ESPECÍFICA POR EDAD Y CAUSA DETALLADA (999 RÚBRICAS).
TASAS POR 100.000 HABITANTES. HOMBRES (Continuación).**

CAUSA	TOTAL	Menos de 1 año	De 1 a 4 años	De 5 a 9 años	De 10 a 14 años	De 15 a 19 años	De 20 a 24 años	De 25 a 29 años	De 30 a 34 años
508 Afecciones respiratorias debidas a otros agentes externos y al no especificado	-	-	-	-	-	-	-	-	-
510 Empiema	0,77	-	-	-	-	-	-	-	-
511 Pleuresía	0,38	-	-	-	-	-	-	-	-
512 Neumotórax	0,19	-	-	-	-	-	-	-	-
513 Absceso del pulmón y del mediastino	0,19	-	-	-	-	-	-	-	-
514 Congestión e hipostasis pulmonares	0,19	-	-	-	-	-	-	-	-
515 Fibrosis pulmonar posinflamatoria	2,68	-	-	-	-	-	-	-	-
516 Otra neumopatía alveolar y parietoalveolar	-	-	-	-	-	-	-	-	-
517 Neumopatía en afecciones clasificadas en otra parte	-	-	-	-	-	-	-	-	-
518 Otra neumopatía	9,00	-	-	-	4,14	-	4,46	-	-
519 Otras enfermedades del aparato respiratorio	8,04	-	-	-	-	2,03	-	-	-
520 Trastornos del desarrollo y de la erupción de los dientes	-	-	-	-	-	-	-	-	-
521 Enfermedades de los tejidos dentarios duros	-	-	-	-	-	-	-	-	-
522 Enfermedades de la pulpa y de los tejidos periapicales	-	-	-	-	-	-	-	-	-
523 Enfermedades periodontales y de la encía	-	-	-	-	-	-	-	-	-
524 Anomalías dentofaciales, incluso la mala oclusión	-	-	-	-	-	-	-	-	-
525 Otras afecciones de los dientes y de sus estructuras de sostén	-	-	-	-	-	-	-	-	-
526 Enfermedades de los maxilares	-	-	-	-	-	-	-	-	-
527 Enfermedades de las glándulas salivales	-	-	-	-	-	-	-	-	-
528 Enfermedades de los tejidos blandos de la cavidad bucal, excepto las lesiones específicas de las encías y de la lengua	-	-	-	-	-	-	-	-	-
529 Afecciones de la lengua	-	-	-	-	-	-	-	-	-
530 Enfermedades del esófago	0,19	-	-	-	-	-	-	-	-
531 Úlcera gástrica	0,57	-	-	-	-	-	-	-	-
532 Úlcera duodenal	0,38	-	-	-	-	-	-	-	-
533 Úlcera péptica, de sitio no especificado	0,57	-	-	-	-	-	-	-	-
534 Úlcera gastroyeyunal	-	-	-	-	-	-	-	-	-
535 Gastritis y duodenitis	0,19	-	-	-	-	-	-	-	-
536 Trastornos gástricos funcionales	0,19	-	-	-	-	-	-	-	-
537 Otros trastornos del estómago y del duodeno	0,38	-	-	-	-	-	-	-	-
540 Apendicitis aguda	0,19	-	-	-	-	-	-	-	-
541 Apendicitis no calificada	-	-	-	-	-	-	-	-	-
542 Otra apendicitis	-	-	-	-	-	-	-	-	-

I.6. MORTALIDAD ESPECÍFICA POR EDAD Y CAUSA DETALLADA (999 RÚBRICAS). TASAS POR 100.000 HABITANTES. HOMBRES (Continuación).

CAUSA	De 35 a 39 años	De 40 a 44 años	De 45 a 49 años	De 50 a 54 años	De 55 a 59 años	De 60 a 64 años	De 65 a 69 años	De 70 a 74 años	De 75 y más años
508 Afecciones respiratorias debidas a otros agentes externos y al no especificado	-	-	-	-	-	-	-	-	-
510 Empiema	-	-	-	-	-	3,80	-	-	16,21
511 Pleuresía	-	-	-	-	-	-	-	-	10,80
512 Neumotórax	-	-	-	-	-	-	-	-	5,40
513 Absceso del pulmón y del mediastino	-	-	-	-	-	-	-	-	5,40
514 Congestión e hipostasis pulmonares	-	-	-	-	-	-	-	-	5,40
515 Fibrosis pulmonar posinflamatoria	-	-	-	4,18	7,45	-	-	7,47	54,02
516 Otra neumopatía alveolar y parietoalveolar	-	-	-	-	-	-	-	-	-
517 Neumopatía en afecciones clasificadas en otra parte	-	-	-	-	-	-	-	-	-
518 Otra neumopatía	6,19	3,28	3,92	-	3,72	7,60	29,35	14,93	145,85
519 Otras enfermedades del aparato respiratorio	-	3,28	-	4,18	-	7,60	12,58	29,87	162,06
520 Trastornos del desarrollo y de la erupción de los dientes	-	-	-	-	-	-	-	-	-
521 Enfermedades de los tejidos dentarios duros	-	-	-	-	-	-	-	-	-
522 Enfermedades de la pulpa y de los tejidos periapicales	-	-	-	-	-	-	-	-	-
523 Enfermedades periodontales y de la encía	-	-	-	-	-	-	-	-	-
524 Anomalías dentofaciales, incluso la mala oclusión	-	-	-	-	-	-	-	-	-
525 Otras afecciones de los dientes y de sus estructuras de sostén	-	-	-	-	-	-	-	-	-
526 Enfermedades de los maxilares	-	-	-	-	-	-	-	-	-
527 Enfermedades de las glándulas salivales	-	-	-	-	-	-	-	-	-
528 Enfermedades de los tejidos blandos de la cavidad bucal, excepto las lesiones específicas de las encías y de la lengua	-	-	-	-	-	-	-	-	-
529 Afecciones de la lengua	-	-	-	-	-	-	-	-	-
530 Enfermedades del esófago	-	-	-	-	-	-	-	-	5,40
531 Úlcera gástrica	-	-	-	4,18	-	-	4,19	-	5,40
532 Úlcera duodenal	-	-	-	-	-	-	4,19	7,47	-
533 Úlcera péptica, de sitio no especificado	-	-	-	-	-	3,80	-	7,47	5,40
534 Úlcera gastroyeyunal	-	-	-	-	-	-	-	-	-
535 Gastritis y duodenitis	-	-	-	-	-	-	-	-	5,40
536 Trastornos gástricos funcionales	-	-	-	-	-	-	-	-	5,40
537 Otros trastornos del estómago y del duodeno	-	-	-	-	-	-	8,39	-	-
540 Apendicitis aguda	-	-	-	-	-	-	4,19	-	-
541 Apendicitis no calificada	-	-	-	-	-	-	-	-	-
542 Otra apendicitis	-	-	-	-	-	-	-	-	-

**1.6. MORTALIDAD ESPECÍFICA POR EDAD Y CAUSA DETALLADA (999 RÚBRICAS).
TASAS POR 100.000 HABITANTES. HOMBRES (Continuación).**

CAUSA	TOTAL	Menos de 1 año	De 1 a 4 años	De 5 a 9 años	De 10 a 14 años	De 15 a 19 años	De 20 a 24 años	De 25 a 29 años	De 30 a 34 años
543 Otras enfermedades del apéndice	-	-	-	-	-	-	-	-	-
550 Hernia inguinal	-	-	-	-	-	-	-	-	-
551 Otra hernia de la cavidad abdominal, con gangrena	-	-	-	-	-	-	-	-	-
552 Otra hernia de la cavidad abdominal con obstrucción pero sin mención de gangrena	0,19	-	-	-	-	-	-	-	-
553 Otra hernia de la cavidad abdominal sin mención de obstrucción ni gangrena	0,19	-	-	-	-	-	-	-	-
555 Enteritis regional	0,19	-	-	-	-	-	-	-	2,47
556 Proctocolitis idiopática	-	-	-	-	-	-	-	-	-
557 Insuficiencia vascular intestinal	3,64	-	-	-	-	-	-	-	-
558 Otras colitis y gastroenteritis no infecciosas	0,19	-	-	-	-	-	-	-	-
560 Obstrucción intestinal sin mención de hernia	1,72	-	-	-	-	-	-	-	-
562 Divertículo del intestino	-	-	-	-	-	-	-	-	-
564 Trastornos digestivos funcionales, no clasificados en otra parte	-	-	-	-	-	-	-	-	-
565 Fisura y fístula del ano	-	-	-	-	-	-	-	-	-
566 Absceso de las regiones anal y rectal	-	-	-	-	-	-	-	-	-
567 Peritonitis	1,34	-	-	-	-	-	-	-	-
568 Otros trastornos del peritoneo	-	-	-	-	-	-	-	-	-
569 Otros trastornos del intestino	0,19	-	-	-	-	-	-	-	-
570 Necrosis aguda y subaguda del hígado	-	-	-	-	-	-	-	-	-
571 Cirrosis y otras enfermedades crónicas del hígado	26,23	-	-	-	-	-	-	2,23	2,47
572 Absceso hepático y secuelas de las hepatopatías crónicas	0,57	-	-	-	-	-	-	-	-
573 Otros trastornos del hígado	1,72	-	-	-	-	-	-	-	2,47
574 Colelitiasis	0,77	-	-	-	-	-	-	-	-
575 Otros trastornos de la vesícula biliar	1,72	-	-	-	-	-	-	-	-
576 Otros trastornos de las vías biliares	0,19	-	-	-	-	-	-	-	-
577 Enfermedades del páncreas	3,83	-	-	-	-	-	-	-	2,47
578 Hemorragia gastrointestinal	5,55	-	-	-	-	-	-	-	2,47
579 Mala absorción intestinal	0,19	-	-	-	-	-	-	-	-
580 Glomerulonefritis aguda	-	-	-	-	-	-	-	-	-
581 Síndrome nefrótico	0,38	-	-	-	-	-	-	-	-
582 Glomerulonefritis crónica	0,19	-	-	-	-	-	-	-	-
583 Nefritis y nefropatía no especificadas como agudas ni como crónicas	0,19	-	-	-	-	-	-	-	-
584 Insuficiencia renal aguda	1,34	-	-	-	-	-	-	-	-

585	Insuficiencia renal crónica	6,51	-	-	-	-	-	-	-	2,47
-----	-----------------------------------	------	---	---	---	---	---	---	---	------

1.6. MORTALIDAD ESPECÍFICA POR EDAD Y CAUSA DETALLADA (999 RÚBRICAS). TASAS POR 100.000 HABITANTES. HOMBRES (Continuación).

CAUSA	De 35 a 39 años	De 40 a 44 años	De 45 a 49 años	De 50 a 54 años	De 55 a 59 años	De 60 a 64 años	De 65 a 69 años	De 70 a 74 años	De 75 y más años
543 Otras enfermedades del apéndice	-	-	-	-	-	-	-	-	-
550 Hernia inguinal.....	-	-	-	-	-	-	-	-	-
551 Otra hernia de la cavidad abdominal, con gangrena	-	-	-	-	-	-	-	-	-
552 Otra hernia de la cavidad abdominal con obstrucción pero sin mención de gangrena	-	-	-	-	-	-	-	-	5,40
553 Otra hernia de la cavidad abdominal sin mención de obstrucción ni gangrena	-	-	-	-	-	-	-	-	5,40
555 Enteritis regional	-	-	-	-	-	-	-	-	-
556 Proctocolitis idiopática	-	-	-	-	-	-	-	-	-
557 Insuficiencia vascular intestinal	-	-	-	-	-	3,80	4,19	-	91,83
558 Otras colitis y gastroenteritis no infecciosas	-	-	-	-	-	-	-	-	5,40
560 Obstrucción intestinal sin mención de hernia	-	3,28	-	-	-	-	-	-	43,22
562 Divertículo del intestino	-	-	-	-	-	-	-	-	-
564 Trastornos digestivos funcionales, no clasificados en otra parte	-	-	-	-	-	-	-	-	-
565 Fisura y fístula del ano	-	-	-	-	-	-	-	-	-
566 Absceso de las regiones anal y rectal	-	-	-	-	-	-	-	-	-
567 Peritonitis	-	-	-	-	3,72	-	8,39	7,47	16,21
568 Otros trastornos del peritoneo	-	-	-	-	-	-	-	-	-
569 Otros trastornos del intestino	-	-	-	-	3,72	-	-	-	-
570 Necrosis aguda y subaguda del hígado	-	-	-	-	-	-	-	-	-
571 Cirrosis y otras enfermedades crónicas del hígado	9,29	22,95	23,52	16,73	67,01	98,80	104,83	134,41	151,25
572 Absceso hepático y secuelas de las hepatopatías crónicas	-	-	3,92	-	-	-	-	7,47	5,40
573 Otros trastornos del hígado	-	-	-	-	3,72	-	8,39	7,47	21,61
574 Colelitiasis	-	-	-	-	3,72	-	-	-	16,21
575 Otros trastornos de la vesícula biliar	-	-	7,84	-	-	3,80	-	-	32,41
576 Otros trastornos de las vías biliares	-	-	-	-	-	-	-	-	5,40
577 Enfermedades del páncreas	-	3,28	3,92	4,18	3,72	3,80	20,97	14,93	37,81
578 Hemorragia gastrointestinal	-	-	-	-	7,45	15,20	8,39	29,87	86,43
579 Mala absorción intestinal	-	-	-	-	-	-	-	-	5,40
580 Glomerulonefritis aguda	-	-	-	-	-	-	-	-	-
581 Síndrome nefrótico	-	-	-	-	-	3,80	-	-	5,40
582 Glomerulonefritis crónica	-	-	-	-	-	-	-	7,47	-
583 Nefritis y nefropatía no especificadas como agudas ni como crónicas	-	-	-	-	-	-	-	7,47	-
584 Insuficiencia renal aguda	-	-	-	-	-	-	-	7,47	32,41
585 Insuficiencia renal crónica	-	-	3,92	-	-	15,20	8,39	67,20	91,83



**I.6. MORTALIDAD ESPECÍFICA POR EDAD Y CAUSA DETALLADA (999 RÚBRICAS).
TASAS POR 100.000 HABITANTES. HOMBRES (Continuación).**

CAUSA	TOTAL	Menos de 1 año	De 1 a 4 años	De 5 a 9 años	De 10 a 14 años	De 15 a 19 años	De 20 a 24 años	De 25 a 29 años	De 30 a 34 años
586 Insuficiencia renal sin especificación	4,60	-	-	-	-	-	-	-	-
587 Esclerosis renal sin especificación	-	-	-	-	-	-	-	-	-
588 Trastornos derivados del defecto de la función renal	-	-	-	-	-	-	-	-	-
589 Riñón pequeño de causa desconocida	-	-	-	-	-	-	-	-	-
590 Infecciones renales	0,38	-	-	-	-	-	-	-	-
591 Hidronefrosis	0,19	-	-	-	-	-	-	-	-
592 Litiasis renal y ureteral	0,19	-	-	-	-	-	-	-	-
593 Otros trastornos renales y ureterales	0,19	-	-	-	-	-	-	-	-
594 Cálculos de las vías urinarias inferiores	-	-	-	-	-	-	-	-	-
595 Cistitis	-	-	-	-	-	-	-	-	-
596 Otros trastornos de la vejiga	-	-	-	-	-	-	-	-	-
597 Uretritis no transmitida sexualmente y síndrome ureteral	-	-	-	-	-	-	-	-	-
598 Estrechez de la uretra	-	-	-	-	-	-	-	-	-
599 Otros trastornos de la uretra y del aparato urinario	3,83	-	-	-	-	-	-	-	-
600 Hiperplasia de la próstata	0,57	-	-	-	-	-	-	-	-
601 Enfermedades inflamatorias de la próstata	-	-	-	-	-	-	-	-	-
602 Otros trastornos de la próstata	-	-	-	-	-	-	-	-	-
603 Hidrocele	-	-	-	-	-	-	-	-	-
604 Orquitis y epididimitis	-	-	-	-	-	-	-	-	-
605 Elongación excesiva del prepucio y fimosis	-	-	-	-	-	-	-	-	-
606 Esterilidad del varón	-	-	-	-	-	-	-	-	-
607 Trastornos del pene	-	-	-	-	-	-	-	-	-
608 Otros trastornos de los órganos genitales masculinos	-	-	-	-	-	-	-	-	-
610 Displasia mamaria benigna	-	-	-	-	-	-	-	-	-
611 Otros trastornos de la mama	-	-	-	-	-	-	-	-	-
614 Enfermedades inflamatorias del ovario, de la trompa de Falopio, del tejido celular pelviano y del peritoneo	-	-	-	-	-	-	-	-	-
615 Enfermedades inflamatorias del útero, excepto el cuello uterino	-	-	-	-	-	-	-	-	-
616 Enfermedades inflamatorias del cuello uterino, de la vagina y de la vulva	-	-	-	-	-	-	-	-	-
617 Endometriosis	-	-	-	-	-	-	-	-	-
618 Prolapso genital	-	-	-	-	-	-	-	-	-
619 Fístula que afecta el aparato genital femenino	-	-	-	-	-	-	-	-	-

620	Trastornos no inflamatorios del ovario, de la trompa de Falopio y del ligamento ancho	-	-	-	-	-	-	-	-	-
-----	---	---	---	---	---	---	---	---	---	---

1.6. MORTALIDAD ESPECÍFICA POR EDAD Y CAUSA DETALLADA (999 RÚBRICAS). TASAS POR 100.000 HABITANTES. HOMBRES (Continuación).

CAUSA		De 35 a 39 años	De 40 a 44 años	De 45 a 49 años	De 50 a 54 años	De 55 a 59 años	De 60 a 64 años	De 65 a 69 años	De 70 a 74 años	De 75 y más años
586	Insuficiencia renal sin especificación	-	-	-	-	3,72	-	8,39	22,40	97,23
587	Esclerosis renal sin especificación	-	-	-	-	-	-	-	-	-
588	Trastornos derivados del defecto de la función renal	-	-	-	-	-	-	-	-	-
589	Riñón pequeño de causa desconocida	-	-	-	-	-	-	-	-	-
590	Infecciones renales	-	-	-	-	-	-	-	-	10,80
591	Hidronefrosis	-	-	-	-	3,72	-	-	-	-
592	Litiasis renal y ureteral	-	-	-	-	-	3,80	-	-	-
593	Otros trastornos renales y ureterales	-	-	-	-	-	-	-	-	5,40
594	Cálculos de las vías urinarias inferiores	-	-	-	-	-	-	-	-	-
595	Cistitis	-	-	-	-	-	-	-	-	-
596	Otros trastornos de la vejiga	-	-	-	-	-	-	-	-	-
597	Uretritis no transmitida sexualmente y síndrome ureteral	-	-	-	-	-	-	-	-	-
598	Estrechez de la uretra	-	-	-	-	-	-	-	-	-
599	Otros trastornos de la uretra y del aparato urinario	-	-	-	-	-	-	8,39	14,93	86,43
600	Hiperplasia de la próstata	-	-	-	-	-	-	-	-	16,21
601	Enfermedades inflamatorias de la próstata	-	-	-	-	-	-	-	-	-
602	Otros trastornos de la próstata	-	-	-	-	-	-	-	-	-
603	Hidrocele	-	-	-	-	-	-	-	-	-
604	Orquitis y epididimitis	-	-	-	-	-	-	-	-	-
605	Elongación excesiva del prepucio y fimosis	-	-	-	-	-	-	-	-	-
606	Esterilidad del varón	-	-	-	-	-	-	-	-	-
607	Trastornos del pene	-	-	-	-	-	-	-	-	-
608	Otros trastornos de los órganos genitales masculinos	-	-	-	-	-	-	-	-	-
610	Displasia mamaria benigna	-	-	-	-	-	-	-	-	-
611	Otros trastornos de la mama	-	-	-	-	-	-	-	-	-
614	Enfermedades inflamatorias del ovario, de la trompa de Falopio, del tejido celular pelviano y del peritoneo	-	-	-	-	-	-	-	-	-
615	Enfermedades inflamatorias del útero, excepto el cuello uterino	-	-	-	-	-	-	-	-	-
616	Enfermedades inflamatorias del cuello uterino, de la vagina y de la vulva	-	-	-	-	-	-	-	-	-
617	Endometriosis	-	-	-	-	-	-	-	-	-
618	Prolapso genital	-	-	-	-	-	-	-	-	-
619	Fístula que afecta el aparato genital femenino	-	-	-	-	-	-	-	-	-
620	Trastornos no inflamatorios del ovario, de la trompa de Falopio y del ligamento ancho	-	-	-	-	-	-	-	-	-



**I.6. MORTALIDAD ESPECÍFICA POR EDAD Y CAUSA DETALLADA (999 RÚBRICAS).
TASAS POR 100.000 HABITANTES. HOMBRES (Continuación).**

CAUSA	TOTAL	Menos de 1 año	De 1 a 4 años	De 5 a 9 años	De 10 a 14 años	De 15 a 19 años	De 20 a 24 años	De 25 a 29 años	De 30 a 34 años
621 Trastornos del útero no clasificados en otra parte	-	-	-	-	-	-	-	-	-
622 Trastornos no inflamatorios del cuello uterino	-	-	-	-	-	-	-	-	-
623 Trastornos no inflamatorios de la vagina	-	-	-	-	-	-	-	-	-
624 Trastornos no inflamatorios de la vulva y del perineo	-	-	-	-	-	-	-	-	-
625 Dolor y otros síntomas asociados con el aparato genital femenino	-	-	-	-	-	-	-	-	-
626 Trastornos de la menstruación y otras hemorragias anormales de los órganos genitales femeninos	-	-	-	-	-	-	-	-	-
627 Trastornos menopáusicos y posmenopáusicos ...	-	-	-	-	-	-	-	-	-
628 Esterilidad de la mujer	-	-	-	-	-	-	-	-	-
629 Otros trastornos de los órganos genitales femeninos	-	-	-	-	-	-	-	-	-
630 Mola hidatiforme	-	-	-	-	-	-	-	-	-
631 Otro producto anormal de la concepción	-	-	-	-	-	-	-	-	-
632 Aborto retenido	-	-	-	-	-	-	-	-	-
633 Embarazo ectópico	-	-	-	-	-	-	-	-	-
634 Aborto espontáneo	-	-	-	-	-	-	-	-	-
635 Aborto inducido legalmente	-	-	-	-	-	-	-	-	-
636 Aborto inducido ilegalmente	-	-	-	-	-	-	-	-	-
637 Aborto no especificado	-	-	-	-	-	-	-	-	-
638 Intento fallido de aborto	-	-	-	-	-	-	-	-	-
639 Complicaciones consecutivas al aborto, a la gestación ectópica y al embarazo molar	-	-	-	-	-	-	-	-	-
640 Hemorragia precoz del embarazo	-	-	-	-	-	-	-	-	-
641 Hemorragia anteparto, abruptio placentae y placenta previa	-	-	-	-	-	-	-	-	-
642 Hipertensión que complica el embarazo, el parto y el puerperio	-	-	-	-	-	-	-	-	-
643 Hiperemesis en el embarazo	-	-	-	-	-	-	-	-	-
644 Parto prematuro o amenaza de parto prematuro ..	-	-	-	-	-	-	-	-	-
645 Embarazo prolongado	-	-	-	-	-	-	-	-	-
646 Otras complicaciones del embarazo no clasificadas en otra parte	-	-	-	-	-	-	-	-	-
647 Enfermedades infecciosas y parasitarias de la madre, clasificables en otra parte, cuando complican el embarazo, el parto o el puerperio	-	-	-	-	-	-	-	-	-

648	Otras afecciones maternas concurrentes, clasificables en otra parte, cuando complican el embarazo, el parto o el puerperio	-	-	-	-	-	-	-	-
-----	--	---	---	---	---	---	---	---	---

1.6. MORTALIDAD ESPECÍFICA POR EDAD Y CAUSA DETALLADA (999 RÚBRICAS). TASAS POR 100.000 HABITANTES. HOMBRES (Continuación).

CAUSA	De 35 a 39 años	De 40 a 44 años	De 45 a 49 años	De 50 a 54 años	De 55 a 59 años	De 60 a 64 años	De 65 a 69 años	De 70 a 74 años	De 75 y más años
621 Trastornos del útero no clasificados en otra parte	-	-	-	-	-	-	-	-	-
622 Trastornos no inflamatorios del cuello uterino	-	-	-	-	-	-	-	-	-
623 Trastornos no inflamatorios de la vagina	-	-	-	-	-	-	-	-	-
624 Trastornos no inflamatorios de la vulva y del perineo	-	-	-	-	-	-	-	-	-
625 Dolor y otros síntomas asociados con el aparato genital femenino	-	-	-	-	-	-	-	-	-
626 Trastornos de la menstruación y otras hemorragias anormales de los órganos genitales femeninos	-	-	-	-	-	-	-	-	-
627 Trastornos menopáusicos y posmenopáusicos ...	-	-	-	-	-	-	-	-	-
628 Esterilidad de la mujer	-	-	-	-	-	-	-	-	-
629 Otros trastornos de los órganos genitales femeninos	-	-	-	-	-	-	-	-	-
630 Mola hidatiforme	-	-	-	-	-	-	-	-	-
631 Otro producto anormal de la concepción	-	-	-	-	-	-	-	-	-
632 Aborto retenido	-	-	-	-	-	-	-	-	-
633 Embarazo ectópico	-	-	-	-	-	-	-	-	-
634 Aborto espontáneo	-	-	-	-	-	-	-	-	-
635 Aborto inducido legalmente	-	-	-	-	-	-	-	-	-
636 Aborto inducido ilegalmente	-	-	-	-	-	-	-	-	-
637 Aborto no especificado	-	-	-	-	-	-	-	-	-
638 Intento fallido de aborto	-	-	-	-	-	-	-	-	-
639 Complicaciones consecutivas al aborto, a la gestación ectópica y al embarazo molar	-	-	-	-	-	-	-	-	-
640 Hemorragia precoz del embarazo	-	-	-	-	-	-	-	-	-
641 Hemorragia anteparto, abruptio placentae y placenta previa	-	-	-	-	-	-	-	-	-
642 Hipertensión que complica el embarazo, el parto y el puerperio	-	-	-	-	-	-	-	-	-
643 Hiperemesis en el embarazo	-	-	-	-	-	-	-	-	-
644 Parto prematuro o amenaza de parto prematuro ..	-	-	-	-	-	-	-	-	-
645 Embarazo prolongado	-	-	-	-	-	-	-	-	-
646 Otras complicaciones del embarazo no clasificadas en otra parte	-	-	-	-	-	-	-	-	-
647 Enfermedades infecciosas y parasitarias de la madre, clasificables en otra parte, cuando complican el embarazo, el parto o el puerperio	-	-	-	-	-	-	-	-	-
648 Otras afecciones maternas concurrentes, clasificables en otra parte, cuando complican el embarazo, el parto o el puerperio	-	-	-	-	-	-	-	-	-



**I.6. MORTALIDAD ESPECÍFICA POR EDAD Y CAUSA DETALLADA (999 RÚBRICAS).
TASAS POR 100.000 HABITANTES. HOMBRES (Continuación).**

CAUSA	TOTAL	Menos de 1 año	De 1 a 4 años	De 5 a 9 años	De 10 a 14 años	De 15 a 19 años	De 20 a 24 años	De 25 a 29 años	De 30 a 34 años
650 Parto en condiciones completamente normales	-	-	-	-	-	-	-	-	-
651 Embarazo múltiple	-	-	-	-	-	-	-	-	-
652 Posición y presentación anormales del feto	-	-	-	-	-	-	-	-	-
653 Desproporción	-	-	-	-	-	-	-	-	-
654 Anormalidad de los órganos y tejidos blandos de la pelvis	-	-	-	-	-	-	-	-	-
655 Anormalidad fetal, confirmada o presunta que afecte la atención de la madre	-	-	-	-	-	-	-	-	-
656 Otros problemas fetales o placentarios que afecten la atención a la madre	-	-	-	-	-	-	-	-	-
657 Hidramnios	-	-	-	-	-	-	-	-	-
658 Otros problemas asociados con las membranas y la cavidad amniótica	-	-	-	-	-	-	-	-	-
659 Otras indicaciones para la asistencia o intervención relacionada con el trabajo y el parto no clasificadas en otra parte	-	-	-	-	-	-	-	-	-
660 Parto obstruido	-	-	-	-	-	-	-	-	-
661 Anormalidad dinámica del trabajo del parto	-	-	-	-	-	-	-	-	-
662 Trabajo prolongado	-	-	-	-	-	-	-	-	-
663 Complicaciones relacionadas con el cordón umbilical	-	-	-	-	-	-	-	-	-
664 Traumatismo del perineo y de la vulva durante el parto	-	-	-	-	-	-	-	-	-
665 Otro trauma obstétrico	-	-	-	-	-	-	-	-	-
666 Hemorragia posparto	-	-	-	-	-	-	-	-	-
667 Retención de la placenta o de las membranas, sin hemorragia	-	-	-	-	-	-	-	-	-
668 Complicaciones de la administración de anestésicos u otros sedantes durante el trabajo y el parto	-	-	-	-	-	-	-	-	-
669 Otras complicaciones del trabajo el parto no clasificadas	-	-	-	-	-	-	-	-	-
670 Sepsis puerperal importante	-	-	-	-	-	-	-	-	-
671 Complicaciones venosas del embarazo y del puerperio	-	-	-	-	-	-	-	-	-
672 Pirexia puerperal de origen desconocido	-	-	-	-	-	-	-	-	-
673 Embolia pulmonar obstétrica	-	-	-	-	-	-	-	-	-
674 Otras complicaciones y la no especificada del puerperio, no clasificadas en otra parte	-	-	-	-	-	-	-	-	-
675 Infecciones de la mama y del pezón asociadas con el parto	-	-	-	-	-	-	-	-	-
676 Otros trastornos de la mama asociados con el parto y trastornos de la lactancia	-	-	-	-	-	-	-	-	-

I.6. MORTALIDAD ESPECÍFICA POR EDAD Y CAUSA DETALLADA (999 RÚBRICAS). TASAS POR 100.000 HABITANTES. HOMBRES (Continuación).

CAUSA	De 35 a 39 años	De 40 a 44 años	De 45 a 49 años	De 50 a 54 años	De 55 a 59 años	De 60 a 64 años	De 65 a 69 años	De 70 a 74 años	De 75 y más años
650 Parto en condiciones completamente normales	-	-	-	-	-	-	-	-	-
651 Embarazo múltiple	-	-	-	-	-	-	-	-	-
652 Posición y presentación anormales del feto	-	-	-	-	-	-	-	-	-
653 Desproporción	-	-	-	-	-	-	-	-	-
654 Anormalidad de los órganos y tejidos blandos de la pelvis	-	-	-	-	-	-	-	-	-
655 Anormalidad fetal, confirmada o presunta que afecte la atención de la madre	-	-	-	-	-	-	-	-	-
656 Otros problemas fetales o placentarios que afecten la atención a la madre	-	-	-	-	-	-	-	-	-
657 Hidramnios	-	-	-	-	-	-	-	-	-
658 Otros problemas asociados con las membranas y la cavidad amniótica	-	-	-	-	-	-	-	-	-
659 Otras indicaciones para la asistencia o intervención relacionada con el trabajo y el parto no clasificadas en otra parte	-	-	-	-	-	-	-	-	-
660 Parto obstruido	-	-	-	-	-	-	-	-	-
661 Anormalidad dinámica del trabajo del parto	-	-	-	-	-	-	-	-	-
662 Trabajo prolongado	-	-	-	-	-	-	-	-	-
663 Complicaciones relacionadas con el cordón umbilical	-	-	-	-	-	-	-	-	-
664 Traumatismo del perineo y de la vulva durante el parto	-	-	-	-	-	-	-	-	-
665 Otro trauma obstétrico	-	-	-	-	-	-	-	-	-
666 Hemorragia posparto	-	-	-	-	-	-	-	-	-
667 Retención de la placenta o de las membranas, sin hemorragia	-	-	-	-	-	-	-	-	-
668 Complicaciones de la administración de anestésicos u otros sedantes durante el trabajo y el parto	-	-	-	-	-	-	-	-	-
669 Otras complicaciones del trabajo el parto no clasificadas	-	-	-	-	-	-	-	-	-
670 Sepsis puerperal importante	-	-	-	-	-	-	-	-	-
671 Complicaciones venosas del embarazo y del puerperio	-	-	-	-	-	-	-	-	-
672 Pirexia puerperal de origen desconocido	-	-	-	-	-	-	-	-	-
673 Embolia pulmonar obstétrica	-	-	-	-	-	-	-	-	-
674 Otras complicaciones y la no especificada del puerperio, no clasificadas en otra parte	-	-	-	-	-	-	-	-	-
675 Infecciones de la mama y del pezón asociadas con el parto	-	-	-	-	-	-	-	-	-
676 Otros trastornos de la mama asociados con el parto y trastornos de la lactancia	-	-	-	-	-	-	-	-	-
680 Furúnculo	-	-	-	-	-	-	-	-	-

**I.6. MORTALIDAD ESPECÍFICA POR EDAD Y CAUSA DETALLADA (999 RÚBRICAS).
TASAS POR 100.000 HABITANTES. HOMBRES (Continuación).**

CAUSA	TOTAL	Menos de 1 año	De 1 a 4 años	De 5 a 9 años	De 10 a 14 años	De 15 a 19 años	De 20 a 24 años	De 25 a 29 años	De 30 a 34 años
681 Celulitis y absceso de los dedos	-	-	-	-	-	-	-	-	-
682 Otras celulitis y abscesos	-	-	-	-	-	-	-	-	-
683 Linfadenitis aguda	-	-	-	-	-	-	-	-	-
684 Impétigo.....	-	-	-	-	-	-	-	-	-
685 Quiste pilonidal	-	-	-	-	-	-	-	-	-
686 Otras infecciones locales de la piel y del tejido celular subcutáneo	0,19	-	-	-	-	-	-	-	-
690 Dermatitis eritematoescamosa	-	-	-	-	-	-	-	-	-
691 Dermatitis atópica y estados patológicos afines	-	-	-	-	-	-	-	-	-
692 Dermatitis por contacto y otro eczema	-	-	-	-	-	-	-	-	-
693 Dermatitis causada por sustancia ingerida	-	-	-	-	-	-	-	-	-
694 Dermatitis ampollar	-	-	-	-	-	-	-	-	-
695 Afecciones eritematosas	-	-	-	-	-	-	-	-	-
696 Psoriasis y trastornos afines	-	-	-	-	-	-	-	-	-
697 Liquen.....	-	-	-	-	-	-	-	-	-
698 Prurito y afecciones afines	-	-	-	-	-	-	-	-	-
700 Callos y callosidades	-	-	-	-	-	-	-	-	-
701 Otras afecciones hipertróficas y atróficas de la piel.....	-	-	-	-	-	-	-	-	-
702 Otras dermatosis	-	-	-	-	-	-	-	-	-
703 Enfermedades de las uñas	-	-	-	-	-	-	-	-	-
704 Enfermedades del pelo y de los folículos pilosos	-	-	-	-	-	-	-	-	-
705 Trastornos de las glándulas sudoríparas	-	-	-	-	-	-	-	-	-
706 Enfermedades de las glándulas sebáceas	-	-	-	-	-	-	-	-	-
707 Úlcera crónica de la piel	0,96	-	-	-	-	-	-	-	-
708 Urticaria	-	-	-	-	-	-	-	-	-
709 Otras enfermedades de la piel y del tejido subcutáneo.....	-	-	-	-	-	-	-	-	-
710 Enfermedades difusas del tejido conjuntivo	-	-	-	-	-	-	-	-	-
711 Artropatía asociada con infecciones	-	-	-	-	-	-	-	-	-
712 Artropatías cristalógenas	-	-	-	-	-	-	-	-	-
713 Artropatía asociada con trastornos clasificados en otra parte	-	-	-	-	-	-	-	-	-
714 Artritis reumatoide y otras poliartropatías inflamatorias	0,19	-	-	-	-	-	-	-	-
715 Osteoartrosis y trastornos afines	-	-	-	-	-	-	-	-	-
716 Otras artropatías y la no especificada	0,38	-	-	-	-	-	-	-	-
717 Desarreglo interno de la rodilla	-	-	-	-	-	-	-	-	-

718 Otros desarreglos articulares - - - - - - - - -

I.6. MORTALIDAD ESPECÍFICA POR EDAD Y CAUSA DETALLADA (999 RÚBRICAS). TASAS POR 100.000 HABITANTES. HOMBRES (Continuación).

CAUSA	De 35 a 39 años	De 40 a 44 años	De 45 a 49 años	De 50 a 54 años	De 55 a 59 años	De 60 a 64 años	De 65 a 69 años	De 70 a 74 años	De 75 y más años
681 Celulitis y absceso de los dedos	-	-	-	-	-	-	-	-	-
682 Otras celulitis y abscesos	-	-	-	-	-	-	-	-	-
683 Linfadenitis aguda	-	-	-	-	-	-	-	-	-
684 Impétigo.....	-	-	-	-	-	-	-	-	-
685 Quiste pilonidal	-	-	-	-	-	-	-	-	-
686 Otras infecciones locales de la piel y del tejido celular subcutáneo	-	-	-	-	-	-	-	-	5,40
690 Dermatitis eritematoescamosa	-	-	-	-	-	-	-	-	-
691 Dermatitis atópica y estados patológicos afines	-	-	-	-	-	-	-	-	-
692 Dermatitis por contacto y otro eczema	-	-	-	-	-	-	-	-	-
693 Dermatitis causada por sustancia ingerida	-	-	-	-	-	-	-	-	-
694 Dermatitis ampollar	-	-	-	-	-	-	-	-	-
695 Afecciones eritematosas	-	-	-	-	-	-	-	-	-
696 Psoriasis y trastornos afines	-	-	-	-	-	-	-	-	-
697 Liquen.....	-	-	-	-	-	-	-	-	-
698 Prurito y afecciones afines	-	-	-	-	-	-	-	-	-
700 Callos y callosidades	-	-	-	-	-	-	-	-	-
701 Otras afecciones hipertróficas y atróficas de la piel.....	-	-	-	-	-	-	-	-	-
702 Otras dermatosis	-	-	-	-	-	-	-	-	-
703 Enfermedades de las uñas	-	-	-	-	-	-	-	-	-
704 Enfermedades del pelo y de los folículos pilosos	-	-	-	-	-	-	-	-	-
705 Trastornos de las glándulas sudoríparas	-	-	-	-	-	-	-	-	-
706 Enfermedades de las glándulas sebáceas	-	-	-	-	-	-	-	-	-
707 Úlcera crónica de la piel	-	-	-	-	-	-	-	-	27,01
708 Urticaria	-	-	-	-	-	-	-	-	-
709 Otras enfermedades de la piel y del tejido subcutáneo	-	-	-	-	-	-	-	-	-
710 Enfermedades difusas del tejido conjuntivo	-	-	-	-	-	-	-	-	-
711 Artropatía asociada con infecciones	-	-	-	-	-	-	-	-	-
712 Artropatías cristalógenas	-	-	-	-	-	-	-	-	-
713 Artropatía asociada con trastornos clasificados en otra parte	-	-	-	-	-	-	-	-	-
714 Artritis reumatoide y otras poliartropatías inflamatorias	-	-	-	-	-	-	4,19	-	-
715 Osteoartritis y trastornos afines	-	-	-	-	-	-	-	-	-
716 Otras artropatías y la no especificada	-	-	-	-	-	-	4,19	-	5,40
717 Desarrreglo interno de la rodilla	-	-	-	-	-	-	-	-	-
718 Otros desarrreglos articulares	-	-	-	-	-	-	-	-	-

**I.6. MORTALIDAD ESPECÍFICA POR EDAD Y CAUSA DETALLADA (999 RÚBRICAS).
TASAS POR 100.000 HABITANTES. HOMBRES (Continuación).**

CAUSA	TOTAL	Menos de 1 año	De 1 a 4 años	De 5 a 9 años	De 10 a 14 años	De 15 a 19 años	De 20 a 24 años	De 25 a 29 años	De 30 a 34 años
719 Otros trastornos articulares y el no especificado .	-	-	-	-	-	-	-	-	-
720 Espondilitis anquilosante y otras espondilopatías inflamatorias	-	-	-	-	-	-	-	-	-
721 Espondilosis y trastornos afines	-	-	-	-	-	-	-	-	-
722 Trastornos de los discos intervertebrales	-	-	-	-	-	-	-	-	-
723 Otros trastornos de la región cervical	-	-	-	-	-	-	-	-	-
724 Otros trastornos del dorso y el no especificado ...	-	-	-	-	-	-	-	-	-
725 Polimialgia reumática	-	-	-	-	-	-	-	-	-
726 Entesopatías periféricas y síndromes afines	-	-	-	-	-	-	-	-	-
727 Otros trastornos de la cápsula sinovial, de la sinovia y de los tendones	-	-	-	-	-	-	-	-	-
728 Trastornos de los músculos, de los ligamentos y de las aponeurosis	-	-	-	-	-	-	-	-	-
729 Otros trastornos de los tejidos blandos	-	-	-	-	-	-	-	-	-
730 Osteomielitis, periostitis y otras infecciones de los huesos	-	-	-	-	-	-	-	-	-
731 Osteítis deformante y osteopatía asociada con otros trastornos clasificados en otra parte	-	-	-	-	-	-	-	-	-
732 Osteocondropatías	-	-	-	-	-	-	-	-	-
733 Otros trastornos de los huesos y de los cartílagos	2,87	-	-	-	-	-	-	-	-
734 Pie plano	-	-	-	-	-	-	-	-	-
735 Deformidades adquiridas de los dedos del pie	-	-	-	-	-	-	-	-	-
736 Otras deformidades adquiridas por los miembros.....	-	-	-	-	-	-	-	-	-
737 Desviación de la columna vertebral	-	-	-	-	-	-	-	-	-
738 Otras deformaciones adquiridas	-	-	-	-	-	-	-	-	-
739 Lesiones analopáticas no clasificadas en otra parte	-	-	-	-	-	-	-	-	-
740 Anencefalia y anomalías similares	0,19	14,75	-	-	-	-	-	-	-
741 Espina bífida.....	0,19	-	3,76	-	-	-	-	-	-
742 Otras anomalías congénitas del sistema nervioso	0,19	-	3,76	-	-	-	-	-	-
743 Anomalías congénitas del ojo	-	-	-	-	-	-	-	-	-
744 Anomalías congénitas del oído, de la cara y del cuello	-	-	-	-	-	-	-	-	-
745 Anomalías del bulbo arterioso y del cierre septal intracardiaco	-	-	-	-	-	-	-	-	-

746	Otras anomalías congénitas del corazón	0,19	14,75	-	-	-	-	-	-	-
-----	--	------	-------	---	---	---	---	---	---	---

I.6. MORTALIDAD ESPECÍFICA POR EDAD Y CAUSA DETALLADA (999 RÚBRICAS). TASAS POR 100.000 HABITANTES. HOMBRES (Continuación).

CAUSA	De 35 a 39 años	De 40 a 44 años	De 45 a 49 años	De 50 a 54 años	De 55 a 59 años	De 60 a 64 años	De 65 a 69 años	De 70 a 74 años	De 75 y más años
719 Otros trastornos articulares y el no especificado .	-	-	-	-	-	-	-	-	-
720 Espondilitis anquilosante y otras espondilopatías inflamatorias	-	-	-	-	-	-	-	-	-
721 Espondiliosis y trastornos afines	-	-	-	-	-	-	-	-	-
722 Trastornos de los discos intervertebrales	-	-	-	-	-	-	-	-	-
723 Otros trastornos de la región cervical	-	-	-	-	-	-	-	-	-
724 Otros trastornos del dorso y el no especificado ...	-	-	-	-	-	-	-	-	-
725 Polimialgia reumática	-	-	-	-	-	-	-	-	-
726 Entesopatías periféricas y síndromes afines	-	-	-	-	-	-	-	-	-
727 Otros trastornos de la cápsula sinovial, de la sinovia y de los tendones	-	-	-	-	-	-	-	-	-
728 Trastornos de los músculos, de los ligamentos y de las aponeurosis	-	-	-	-	-	-	-	-	-
729 Otros trastornos de los tejidos blandos	-	-	-	-	-	-	-	-	-
730 Osteomielitis, periostitis y otras infecciones de los huesos	-	-	-	-	-	-	-	-	-
731 Osteítis deformante y osteopatía asociada con otros trastornos clasificados en otra parte	-	-	-	-	-	-	-	-	-
732 Osteocondropatías	-	-	-	-	-	-	-	-	-
733 Otros trastornos de los huesos y de los cartílagos	-	-	-	-	-	-	-	-	81,03
734 Pie plano	-	-	-	-	-	-	-	-	-
735 Deformidades adquiridas de los dedos del pie	-	-	-	-	-	-	-	-	-
736 Otras deformidades adquiridas por los miembros	-	-	-	-	-	-	-	-	-
737 Desviación de la columna vertebral	-	-	-	-	-	-	-	-	-
738 Otras deformaciones adquiridas	-	-	-	-	-	-	-	-	-
739 Lesiones analopáticas no clasificadas en otra parte	-	-	-	-	-	-	-	-	-
740 Anencefalia y anomalías similares	-	-	-	-	-	-	-	-	-
741 Espina bífida	-	-	-	-	-	-	-	-	-
742 Otras anomalías congénitas del sistema nervioso	-	-	-	-	-	-	-	-	-
743 Anomalías congénitas del ojo	-	-	-	-	-	-	-	-	-
744 Anomalías congénitas del oído, de la cara y del cuello	-	-	-	-	-	-	-	-	-
745 Anomalías del bulbo arterioso y del cierre septal intracardiaco	-	-	-	-	-	-	-	-	-
746 Otras anomalías congénitas del corazón	-	-	-	-	-	-	-	-	-

**I.6. MORTALIDAD ESPECÍFICA POR EDAD Y CAUSA DETALLADA (999 RÚBRICAS).
TASAS POR 100.000 HABITANTES. HOMBRES (Continuación).**

CAUSA	TOTAL	Menos de 1 año	De 1 a 4 años	De 5 a 9 años	De 10 a 14 años	De 15 a 19 años	De 20 a 24 años	De 25 a 29 años	De 30 a 34 años
747 Otras anomalías congénitas del aparato circulatorio	0,38	-	-	-	-	2,03	-	-	-
748 Anomalías congénitas del aparato respiratorio	0,19	14,75	-	-	-	-	-	-	-
749 Fisura del paladar y labio leporino	-	-	-	-	-	-	-	-	-
750 Otras anomalías congénitas de la parte superior del aparato digestivo	-	-	-	-	-	-	-	-	-
751 Otras anomalías congénitas del aparato digestivo	0,19	14,75	-	-	-	-	-	-	-
752 Anomalías congénitas de órganos genitales	-	-	-	-	-	-	-	-	-
753 Anomalías congénitas del aparato urinario	0,19	14,75	-	-	-	-	-	-	-
754 Ciertas anomalías osteomusculares congénitas ..	-	-	-	-	-	-	-	-	-
755 Otras anomalías congénitas de los miembros	-	-	-	-	-	-	-	-	-
756 Otras anomalías congénitas del sistema osteomuscular	-	-	-	-	-	-	-	-	-
757 Anomalías congénitas del tegumento	-	-	-	-	-	-	-	-	-
758 Anomalías cromosómicas	0,38	-	-	-	-	-	2,06	-	-
759 Otras anomalías congénitas y la no especificada	0,57	44,24	-	-	-	-	-	-	-
760 Feto o recién nacido afectado por enfermedades de la madre no necesariamente relacionadas con el embarazo actual	-	-	-	-	-	-	-	-	-
761 Feto o recién nacido afectado por complicaciones maternas del embarazo	0,19	14,75	-	-	-	-	-	-	-
762 Feto o recién nacido afectado por complicaciones de la placenta, del cordón umbilical o de las membranas	-	-	-	-	-	-	-	-	-
763 Feto o recién nacido afectado por otras complicaciones del trabajo y del parto	-	-	-	-	-	-	-	-	-
764 Crecimiento fetal lento y desnutrición fetal	-	-	-	-	-	-	-	-	-
765 Trastornos relacionados con la duración corta de la gestación y con otra forma de peso bajo al nacer	1,15	88,48	-	-	-	-	-	-	-
766 Trastornos relacionados con la duración prolongada de la gestación y con el peso elevado al nacer	-	-	-	-	-	-	-	-	-
767 Traumatismo del nacimiento	0,19	14,75	-	-	-	-	-	-	-
768 Hipoxia intrauterina y asfixia al nacer	0,38	29,49	-	-	-	-	-	-	-
769 Síndrome de dificultad respiratoria	0,19	14,75	-	-	-	-	-	-	-
770 Otras afecciones respiratorias del feto y del recién nacido	1,34	73,74	7,52	-	-	-	-	-	-
771 Infecciones propias	0,77	58,99	-	-	-	-	-	-	-
772 Hemorragia fetal y neonatal	-	-	-	-	-	-	-	-	-

I.6. MORTALIDAD ESPECÍFICA POR EDAD Y CAUSA DETALLADA (999 RÚBRICAS). TASAS POR 100.000 HABITANTES. HOMBRES (Continuación).

CAUSA	De 35 a 39 años	De 40 a 44 años	De 45 a 49 años	De 50 a 54 años	De 55 a 59 años	De 60 a 64 años	De 65 a 69 años	De 70 a 74 años	De 75 y más años
747 Otras anomalías congénitas del aparato circulatorio	3,10	-	-	-	-	-	-	-	-
748 Anomalías congénitas del aparato respiratorio	-	-	-	-	-	-	-	-	-
749 Fisura del paladar y labio leporino	-	-	-	-	-	-	-	-	-
750 Otras anomalías congénitas de la parte superior del aparato digestivo	-	-	-	-	-	-	-	-	-
751 Otras anomalías congénitas del aparato digestivo	-	-	-	-	-	-	-	-	-
752 Anomalías congénitas de órganos genitales	-	-	-	-	-	-	-	-	-
753 Anomalías congénitas del aparato urinario	-	-	-	-	-	-	-	-	-
754 Ciertas anomalías osteomusculares congénitas ..	-	-	-	-	-	-	-	-	-
755 Otras anomalías congénitas de los miembros	-	-	-	-	-	-	-	-	-
756 Otras anomalías congénitas del sistema osteomuscular	-	-	-	-	-	-	-	-	-
757 Anomalías congénitas del tegumento	-	-	-	-	-	-	-	-	-
758 Anomalías cromosómicas	-	-	-	-	-	-	4,19	-	-
759 Otras anomalías congénitas y la no especificada	-	-	-	-	-	-	-	-	-
760 Feto o recién nacido afectado por enfermedades de la madre no necesariamente relacionadas con el embarazo actual	-	-	-	-	-	-	-	-	-
761 Feto o recién nacido afectado por complicaciones maternas del embarazo	-	-	-	-	-	-	-	-	-
762 Feto o recién nacido afectado por complicaciones de la placenta, del cordón umbilical o de las membranas	-	-	-	-	-	-	-	-	-
763 Feto o recién nacido afectado por otras complicaciones del trabajo y del parto	-	-	-	-	-	-	-	-	-
764 Crecimiento fetal lento y desnutrición fetal	-	-	-	-	-	-	-	-	-
765 Trastornos relacionados con la duración corta de la gestación y con otra forma de peso bajo al nacer	-	-	-	-	-	-	-	-	-
766 Trastornos relacionados con la duración prolongada de la gestación y con el peso elevado al nacer	-	-	-	-	-	-	-	-	-
767 Traumatismo del nacimiento	-	-	-	-	-	-	-	-	-
768 Hipoxia intrauterina y asfixia al nacer	-	-	-	-	-	-	-	-	-
769 Síndrome de dificultad respiratoria	-	-	-	-	-	-	-	-	-
770 Otras afecciones respiratorias del feto y del recién nacido	-	-	-	-	-	-	-	-	-
771 Infecciones propias	-	-	-	-	-	-	-	-	-
772 Hemorragia fetal y neonatal	-	-	-	-	-	-	-	-	-

**I.6. MORTALIDAD ESPECÍFICA POR EDAD Y CAUSA DETALLADA (999 RÚBRICAS).
TASAS POR 100.000 HABITANTES. HOMBRES (Continuación).**

CAUSA	TOTAL	Menos de 1 año	De 1 a 4 años	De 5 a 9 años	De 10 a 14 años	De 15 a 19 años	De 20 a 24 años	De 25 a 29 años	De 30 a 34 años
773 Enfermedad hemolítica del feto o del recién nacido debida a isosensibilización	-	-	-	-	-	-	-	-	-
774 Otras formas de ictericia perinatal	-	-	-	-	-	-	-	-	-
775 Trastornos endocrinos y metabólicos propios del feto y del recién nacido	-	-	-	-	-	-	-	-	-
776 Trastornos hematológicos del feto y del recién nacido	-	-	-	-	-	-	-	-	-
777 Trastornos perinatales del aparato digestivo	0,38	29,49	-	-	-	-	-	-	-
778 Afecciones asociadas con la regulación tegumentaria y de la temperatura del feto y del recién nacido	0,19	14,75	-	-	-	-	-	-	-
779 Otras afecciones y las mal definidas que se originan en el período perinatal	-	-	-	-	-	-	-	-	-
780 Síntomas generales	-	-	-	-	-	-	-	-	-
781 Síntomas relacionados con los sistemas nervioso osteomuscular	-	-	-	-	-	-	-	-	-
782 Síntomas relacionados con la piel y con el tejido celular subcutáneo	-	-	-	-	-	-	-	-	-
783 Síntomas referentes a la nutrición, al metabolismo y al desarrollo	-	-	-	-	-	-	-	-	-
784 Síntomas relacionados con la cabeza y el cuello	-	-	-	-	-	-	-	-	-
785 Síntomas relacionados con el aparato cardiovascular	0,38	-	-	-	-	-	-	-	-
786 Síntomas relacionados con el aparato respiratorio y otros síntomas torácicos	1,72	-	-	-	-	-	-	-	-
787 Síntomas relacionados con el aparato digestivo	-	-	-	-	-	-	-	-	-
788 Síntomas relacionados con el aparato urinario	-	-	-	-	-	-	-	-	-
789 Otros síntomas relacionados con el abdomen y la pelvis	0,57	14,75	-	-	-	-	-	-	-
790 Hallazgos no específicos en el examen de la sangre	-	-	-	-	-	-	-	-	-
791 Hallazgos no específicos en el examen de la orina	-	-	-	-	-	-	-	-	-
792 Hallazgos anormales no específicos en otras sustancias corporales	-	-	-	-	-	-	-	-	-
793 Hallazgos anormales no específicos en exámenes radiológicos y otros de la estructura corporal	-	-	-	-	-	-	-	-	-
794 Resultados anormales no específicos	-	-	-	-	-	-	-	-	-
795 Hallazgos inmunológicos e histológicos anormales no específicos	1,34	-	-	-	-	-	-	4,46	4,93
796 Otros hallazgos anormales no específicos	-	-	-	-	-	-	-	-	-
797 Senilidad sin mención de psicosis	9,96	-	-	-	-	-	-	-	-

I.6. MORTALIDAD ESPECÍFICA POR EDAD Y CAUSA DETALLADA (999 RÚBRICAS). TASAS POR 100.000 HABITANTES. HOMBRES (Continuación).

CAUSA	De 35 a 39 años	De 40 a 44 años	De 45 a 49 años	De 50 a 54 años	De 55 a 59 años	De 60 a 64 años	De 65 a 69 años	De 70 a 74 años	De 75 y más años
773 Enfermedad hemolítica del feto o del recién nacido debida a isosensibilización	-	-	-	-	-	-	-	-	-
774 Otras formas de ictericia perinatal	-	-	-	-	-	-	-	-	-
775 Trastornos endocrinos y metabólicos propios del feto y del recién nacido	-	-	-	-	-	-	-	-	-
776 Trastornos hematológicos del feto y del recién nacido	-	-	-	-	-	-	-	-	-
777 Trastornos perinatales del aparato digestivo	-	-	-	-	-	-	-	-	-
778 Afecciones asociadas con la regulación tegumentaria y de la temperatura del feto y del recién nacido	-	-	-	-	-	-	-	-	-
779 Otras afecciones y las mal definidas que se originan en el período perinatal	-	-	-	-	-	-	-	-	-
780 Síntomas generales	-	-	-	-	-	-	-	-	-
781 Síntomas relacionados con los sistemas nervioso osteomuscular	-	-	-	-	-	-	-	-	-
782 Síntomas relacionados con la piel y con el tejido celular subcutáneo	-	-	-	-	-	-	-	-	-
783 Síntomas referentes a la nutrición, al metabolismo y al desarrollo	-	-	-	-	-	-	-	-	-
784 Síntomas relacionados con la cabeza y el cuello ..	-	-	-	-	-	-	-	-	-
785 Síntomas relacionados con el aparato cardiovascular	-	-	-	-	-	-	-	-	10,80
786 Síntomas relacionados con el aparato respiratorio y otros síntomas torácicos	-	-	-	4,18	-	-	4,19	14,93	27,01
787 Síntomas relacionados con el aparato digestivo ..	-	-	-	-	-	-	-	-	-
788 Síntomas relacionados con el aparato urinario	-	-	-	-	-	-	-	-	-
789 Otros síntomas relacionados con el abdomen y la pelvis	-	-	-	-	3,72	-	4,19	-	-
790 Hallazgos no específicos en el examen de la sangre	-	-	-	-	-	-	-	-	-
791 Hallazgos no específicos en el examen de la orina	-	-	-	-	-	-	-	-	-
792 Hallazgos anormales no específicos en otras sustancias corporales	-	-	-	-	-	-	-	-	-
793 Hallazgos anormales no específicos en exámenes radiológicos y otros de la estructura corporal	-	-	-	-	-	-	-	-	-
794 Resultados anormales no específicos	-	-	-	-	-	-	-	-	-
795 Hallazgos inmunológicos e histológicos anormales no específicos	-	3,28	-	-	-	3,80	-	-	5,40
796 Otros hallazgos anormales no específicos	-	-	-	-	-	-	-	-	-
797 Senilidad sin mención de psicosis	-	-	-	-	-	-	-	-	280,90

**I.6. MORTALIDAD ESPECÍFICA POR EDAD Y CAUSA DETALLADA (999 RÚBRICAS).
TASAS POR 100.000 HABITANTES. HOMBRES (Continuación).**

CAUSA	TOTAL	Menos de 1 año	De 1 a 4 años	De 5 a 9 años	De 10 a 14 años	De 15 a 19 años	De 20 a 24 años	De 25 a 29 años	De 30 a 34 años
798 Muerte súbita, causa desconocida	0,77	14,75	-	-	-	-	-	-	-
799 Otras causas mal definidas y desconocidas de morbilidad y de mortalidad	0,96	14,75	-	-	-	-	-	-	2,47
E800 Accidente de ferrocarril por colisión con material rodante	-	-	-	-	-	-	-	-	-
E801 Accidente de ferrocarril por colisión con otro objeto	-	-	-	-	-	-	-	-	-
E802 Accidente de ferrocarril por descarrilamiento sin colisión previa	-	-	-	-	-	-	-	-	-
E803 Accidente de ferrocarril por explosión, incendio o fuego.....	-	-	-	-	-	-	-	-	-
E804 Caída dentro de, sobre o desde un tren ferroviario	-	-	-	-	-	-	-	-	-
E805 Accidente por golpe causado por material rodante de ferrocarril	0,38	-	-	-	-	-	-	-	-
E806 Otro accidente especificado de ferrocarril	-	-	-	-	-	-	-	-	-
E807 Accidente de ferrocarril de naturaleza no especificada	-	-	-	-	-	-	-	-	-
E810 Accidente de tráfico por colisión entre un vehículo de motor y un tren	-	-	-	-	-	-	-	-	-
E811 Accidente de tráfico por colisión entre un vehículo de motor que reingresa a la carretera y otro vehículo de motor	-	-	-	-	-	-	-	-	-
E812 Otro accidente de tráfico por colisión entre vehículos de motor	0,38	-	-	-	-	-	-	-	-
E813 Accidente de tráfico por colisión entre un vehículo de motor y otro tipo de vehículo	0,19	-	-	-	-	-	-	-	-
E814 Accidente de tráfico por colisión entre un vehículo de motor y un peatón	1,53	-	3,76	2,77	-	2,03	-	-	-
E815 Otro accidente de tráfico por colisión de vehículo de motor en carretera	0,19	-	-	-	-	2,03	-	-	-
E816 Accidente de tráfico por pérdida de gobierno sobre un vehículo de motor, sin colisión en la carretera	1,53	-	-	-	-	8,13	6,17	-	-
E817 Accidente de tráfico sin colisión ocurrido al subir o al descender de un vehículo de motor	-	-	-	-	-	-	-	-	-
E817 Otro accidente de tráfico de vehículo de motor, sin colisión	0,38	-	-	-	-	-	-	-	-
E819 Accidente de tráfico de vehículo de motor, de naturaleza no especificada	15,70	-	3,76	-	2,07	16,25	14,39	22,32	22,19
E820 Accidente no de tráfico de trineo automotor	-	-	-	-	-	-	-	-	-
E821 Accidente no de tráfico de otro vehículo de campo travesía	-	-	-	-	-	-	-	-	-
E822 Otro accidente no de tráfico de vehículo de motor por colisión con un objeto en movimiento ..	-	-	-	-	-	-	-	-	-
E823 Otro accidente no de tráfico de vehículo de motor por colisión con un objeto estacionario	-	-	-	-	-	-	-	-	-

E824 Accidente no de tráfico al subir a o al
descender de un vehículo de motor - - - - -

I.6. MORTALIDAD ESPECÍFICA POR EDAD Y CAUSA DETALLADA (999 RÚBRICAS). TASAS POR 100.000 HABITANTES. HOMBRES (Continuación).

CAUSA	De 35 a 39 años	De 40 a 44 años	De 45 a 49 años	De 50 a 54 años	De 55 a 59 años	De 60 a 64 años	De 65 a 69 años	De 70 a 74 años	De 75 y más años
798 Muerte súbita, causa desconocida	-	-	3,92	-	-	-	4,19	-	5,40
799 Otras causas mal definidas y desconocidas de morbilidad y de mortalidad	-	-	3,92	-	-	3,80	-	-	5,40
E800 Accidente de ferrocarril por colisión con material rodante	-	-	-	-	-	-	-	-	-
E801 Accidente de ferrocarril por colisión con otro objeto	-	-	-	-	-	-	-	-	-
E802 Accidente de ferrocarril por descarrilamiento sin colisión previa	-	-	-	-	-	-	-	-	-
E803 Accidente de ferrocarril por explosión, incendio o fuego	-	-	-	-	-	-	-	-	-
E804 Caída dentro de, sobre o desde un tren ferroviario	-	-	-	-	-	-	-	-	-
E805 Accidente por golpe causado por material rodante de ferrocarril	3,10	-	3,92	-	-	-	-	-	-
E806 Otro accidente especificado de ferrocarril	-	-	-	-	-	-	-	-	-
E807 Accidente de ferrocarril de naturaleza no especificada	-	-	-	-	-	-	-	-	-
E810 Accidente de tráfico por colisión entre un vehículo de motor y un tren	-	-	-	-	-	-	-	-	-
E811 Accidente de tráfico por colisión entre un vehículo de motor que reingresa a la carretera y otro vehículo de motor	-	-	-	-	-	-	-	-	-
E812 Otro accidente de tráfico por colisión entre vehículos de motor	3,10	-	-	4,18	-	-	-	-	-
E813 Accidente de tráfico por colisión entre un vehículo de motor y otro tipo de vehículo	-	-	-	-	-	3,80	-	-	-
E814 Accidente de tráfico por colisión entre un vehículo de motor y un peatón	-	-	-	-	-	7,60	4,19	-	10,80
E815 Otro accidente de tráfico por colisión de vehículo de motor en carretera	-	-	-	-	-	-	-	-	-
E816 Accidente de tráfico por pérdida de gobierno sobre un vehículo de motor, sin colisión en la carretera	-	3,28	-	-	-	-	-	-	-
E817 Accidente de tráfico sin colisión ocurrido al subir o al descender de un vehículo de motor	-	-	-	-	-	-	-	-	-
E817 Otro accidente de tráfico de vehículo de motor, sin colisión	-	3,28	3,92	-	-	-	-	-	-
E819 Accidente de tráfico de vehículo de motor, de naturaleza no especificada	24,78	19,67	7,84	25,10	22,34	26,60	8,39	37,34	21,61
E820 Accidente no de tráfico de trineo automotor	-	-	-	-	-	-	-	-	-
E821 Accidente no de tráfico de otro vehículo de campo traviesa	-	-	-	-	-	-	-	-	-
E822 Otro accidente no de tráfico de vehículo de motor por colisión con un objeto en movimiento ..	-	-	-	-	-	-	-	-	-
E823 Otro accidente no de tráfico de vehículo de motor por colisión con un objeto estacionario	-	-	-	-	-	-	-	-	-
E824 Accidente no de tráfico al subir a o al descender de un vehículo de motor	-	-	-	-	-	-	-	-	-



**I.6. MORTALIDAD ESPECÍFICA POR EDAD Y CAUSA DETALLADA (999 RÚBRICAS).
TASAS POR 100.000 HABITANTES. HOMBRES (Continuación).**

CAUSA	TOTAL	Menos de 1 año	De 1 a 4 años	De 5 a 9 años	De 10 a 14 años	De 15 a 19 años	De 20 a 24 años	De 25 a 29 años	De 30 a 34 años
E825 Accidente de otra naturaleza y de naturaleza no especificada, no de tráfico, de vehículo de motor	-	-	-	-	-	-	-	-	-
E826 Accidente de vehículo de pedal	0,38	-	-	-	-	2,03	-	-	-
E827 Accidente de vehículo de tracción animal	-	-	-	-	-	-	-	-	-
E828 Accidente causado por cabalgadura	-	-	-	-	-	-	-	-	-
E829 Accidente de otro vehículo de carretera	-	-	-	-	-	-	-	-	-
E830 Accidente de embarcación que causa sumersión	-	-	-	-	-	-	-	-	-
E831 Accidente de embarcación que causa otro tipo de lesión	-	-	-	-	-	-	-	-	-
E832 Otra forma de sumersión o ahogamiento causales en accidente de transporte por agua.....	-	-	-	-	-	-	-	-	-
E833 Caída desde escalera o escala en un transporte por agua	-	-	-	-	-	-	-	-	-
E834 Otra caída desde un nivel a otro ocurrida en un transporte por agua	-	-	-	-	-	-	-	-	-
E835 Otra caída y la no especificada ocurrida en un transporte por agua	-	-	-	-	-	-	-	-	-
E836 Accidente de maquinaria ocurrido en un transporte por agua	-	-	-	-	-	-	-	-	-
E837 Accidente por explosión, fuego o incendio, ocurrido en una embarcación	-	-	-	-	-	-	-	-	-
E838 Otros accidentes y los no especificados ocurridos en el transporte por agua	-	-	-	-	-	-	-	-	-
E840 Accidente de aeronave motorizada durante el despegue o el aterrizaje	-	-	-	-	-	-	-	-	-
E841 Otro accidente y el no especificado de aeronave motorizada	-	-	-	-	-	-	-	-	-
E842 Accidente de aeronave no motorizada	-	-	-	-	-	-	-	-	-
E843 Caída en, sobre o desde aeronave	-	-	-	-	-	-	-	-	-
E844 Otros accidentes especificados del transporte aéreo	-	-	-	-	-	-	-	-	-
E845 Accidente de nave espacial	-	-	-	-	-	-	-	-	-
E846 Accidente de vehículo motorizado que se usa únicamente dentro del edificio y terreno de un establecimiento industrial o comercial	-	-	-	-	-	-	-	-	-
E847 Accidente de teleférico	-	-	-	-	-	-	-	-	-

E848 Accidente de otros vehículos no
clasificados en otra parte - - - - - - - - -

I.6. MORTALIDAD ESPECÍFICA POR EDAD Y CAUSA DETALLADA (999 RÚBRICAS). TASAS POR 100.000 HABITANTES. HOMBRES (Continuación).

CAUSA	De 35 a 39 años	De 40 a 44 años	De 45 a 49 años	De 50 a 54 años	De 55 a 59 años	De 60 a 64 años	De 65 a 69 años	De 70 a 74 años	De 75 y más años
E825 Accidente de otra naturaleza y de naturaleza no especificada, no de tráfico, de vehículo de motor	-	-	-	-	-	-	-	-	-
E826 Accidente de vehículo de pedal	-	-	3,92	-	-	-	-	-	-
E827 Accidente de vehículo de tracción animal	-	-	-	-	-	-	-	-	-
E828 Accidente causado por cabalgadura	-	-	-	-	-	-	-	-	-
E829 Accidente de otro vehículo de carretera	-	-	-	-	-	-	-	-	-
E830 Accidente de embarcación que causa sumersión	-	-	-	-	-	-	-	-	-
E831 Accidente de embarcación que causa otro tipo de lesión	-	-	-	-	-	-	-	-	-
E832 Otra forma de sumersión o ahogamiento causales en accidente de transporte por agua.....	-	-	-	-	-	-	-	-	-
E833 Caída desde escalera o escala en un transporte por agua	-	-	-	-	-	-	-	-	-
E834 Otra caída desde un nivel a otro ocurrida en un transporte por agua	-	-	-	-	-	-	-	-	-
E835 Otra caída y la no especificada ocurrida en un transporte por agua	-	-	-	-	-	-	-	-	-
E836 Accidente de maquinaria ocurrido en un transporte por agua	-	-	-	-	-	-	-	-	-
E837 Accidente por explosión, fuego o incendio, ocurrido en una embarcación	-	-	-	-	-	-	-	-	-
E838 Otros accidentes y los no especificados ocurridos en el transporte por agua	-	-	-	-	-	-	-	-	-
E840 Accidente de aeronave motorizada durante el despegue o el aterrizaje	-	-	-	-	-	-	-	-	-
E841 Otro accidente y el no especificado de aeronave motorizada	-	-	-	-	-	-	-	-	-
E842 Accidente de aeronave no motorizada	-	-	-	-	-	-	-	-	-
E843 Caída en, sobre o desde aeronave	-	-	-	-	-	-	-	-	-
E844 Otros accidentes especificados del transporte aéreo	-	-	-	-	-	-	-	-	-
E845 Accidente de nave espacial	-	-	-	-	-	-	-	-	-
E846 Accidente de vehículo motorizado que se usa únicamente dentro del edificio y terreno de un establecimiento industrial o comercial	-	-	-	-	-	-	-	-	-
E847 Accidente de teleférico	-	-	-	-	-	-	-	-	-
E848 Accidente de otros vehículos no clasificados en otra parte	-	-	-	-	-	-	-	-	-

**I.6. MORTALIDAD ESPECÍFICA POR EDAD Y CAUSA DETALLADA (999 RÚBRICAS).
TASAS POR 100.000 HABITANTES. HOMBRES (Continuación).**

CAUSA	TOTAL	Menos de 1 año	De 1 a 4 años	De 5 a 9 años	De 10 a 14 años	De 15 a 19 años	De 20 a 24 años	De 25 a 29 años	De 30 a 34 años
E850 Envenenamiento accidental por analgésicos, antipiréticos o antiinflamatorios	2,11	-	-	-	-	-	8,22	4,46	12,33
E851 Envenenamiento accidental por barbitúricos	-	-	-	-	-	-	-	-	-
E852 Envenenamiento accidental por otros sedantes e hipnóticos	-	-	-	-	-	-	-	-	-
E853 Envenenamiento accidental por tranquilizantes ...	-	-	-	-	-	-	-	-	-
E854 Envenenamiento accidental por otros agentes psicotrópicos	-	-	-	-	-	-	-	-	-
E855 Envenenamiento accidental por otras drogas que actúan sobre los sistemas nerviosos central y autónomo	0,19	-	-	-	-	-	-	-	2,47
E856 Envenenamiento accidental por antibióticos	-	-	-	-	-	-	-	-	-
E857 Envenenamiento accidental por antiinfecciosos ..	-	-	-	-	-	-	-	-	-
E858 Envenenamiento accidental por otras drogas	0,19	-	-	-	-	-	-	-	-
E860 Envenenamiento accidental por alcohol, no clasificado en otra parte	-	-	-	-	-	-	-	-	-
E861 Envenenamiento accidental por sustancias empleadas para limpieza y pulimento, desinfectantes, pinturas y barnices	-	-	-	-	-	-	-	-	-
E862 Envenenamiento accidental por productos del petróleo, otros disolventes y sus vapores, no clasificados en otra parte	-	-	-	-	-	-	-	-	-
E863 Envenenamiento accidental por preparados químicos y farmacéuticos para uso en agricultura y horticultura, distintos de los fertilizantes y de los alimentos para plantas	0,19	-	-	-	-	-	-	-	-
E864 Envenenamiento accidental por corrosivos y cáusticos no clasificados en otra parte	0,19	-	-	-	-	-	-	-	-
E865 Envenenamiento accidental por alimentos nocivos y plantas venenosas	-	-	-	-	-	-	-	-	-
E866 Envenenamiento accidental por otras sustancias sólidas y líquidas y por las no especificadas	0,19	-	-	-	-	-	-	-	-
E867 Envenenamiento accidental por gas distribuido por tubería	-	-	-	-	-	-	-	-	-
E868 Envenenamiento accidental por otro gas de uso doméstico y por monóxido de carbono de otro origen	0,38	-	-	-	-	-	-	-	-
E869 Envenenamiento accidental por otros gases y vapores	-	-	-	-	-	-	-	-	-
E870 Corte, punción, perforación o hemorragia accidentales durante la atención médica	-	-	-	-	-	-	-	-	-
E871 Cuerpo extraño dejado en el organismo durante un procedimiento	-	-	-	-	-	-	-	-	-



I.6. MORTALIDAD ESPECÍFICA POR EDAD Y CAUSA DETALLADA (999 RÚBRICAS). TASAS POR 100.000 HABITANTES. HOMBRES (Continuación).

CAUSA	De 35 a 39 años	De 40 a 44 años	De 45 a 49 años	De 50 a 54 años	De 55 a 59 años	De 60 a 64 años	De 65 a 69 años	De 70 a 74 años	De 75 y más años
E850 Envenenamiento accidental por analgésicos, antipiréticos o antiinflamatorios	-	-	-	-	-	-	-	-	-
E851 Envenenamiento accidental por barbitúricos	-	-	-	-	-	-	-	-	-
E852 Envenenamiento accidental por otros sedantes e hipnóticos	-	-	-	-	-	-	-	-	-
E853 Envenenamiento accidental por tranquilizantes ...	-	-	-	-	-	-	-	-	-
E854 Envenenamiento accidental por otros agentes psicotrópicos	-	-	-	-	-	-	-	-	-
E855 Envenenamiento accidental por otras drogas que actúan sobre los sistemas nerviosos central y autónomo	-	-	-	-	-	-	-	-	-
E856 Envenenamiento accidental por antibióticos	-	-	-	-	-	-	-	-	-
E857 Envenenamiento accidental por antiinfecciosos ..	-	-	-	-	-	-	-	-	-
E858 Envenenamiento accidental por otras drogas	-	-	-	-	-	-	-	-	5,40
E860 Envenenamiento accidental por alcohol, no clasificado en otra parte	-	-	-	-	-	-	-	-	-
E861 Envenenamiento accidental por sustancias empleadas para limpieza y pulimento, desinfectantes, pinturas y barnices	-	-	-	-	-	-	-	-	-
E862 Envenenamiento accidental por productos del petróleo, otros disolventes y sus vapores, no clasificados en otra parte	-	-	-	-	-	-	-	-	-
E863 Envenenamiento accidental por preparados químicos y farmacéuticos para uso en agricultura y horticultura, distintos de los fertilizantes y de los alimentos para plantas	-	-	-	-	3,72	-	-	-	-
E864 Envenenamiento accidental por corrosivos y cáusticos no clasificados en otra parte	-	-	-	-	3,72	-	-	-	-
E865 Envenenamiento accidental por alimentos nocivos y plantas venenosas	-	-	-	-	-	-	-	-	-
E866 Envenenamiento accidental por otras sustancias sólidas y líquidas y por las no especificadas	-	-	-	-	-	-	-	-	5,40
E867 Envenenamiento accidental por gas distribuido por tubería	-	-	-	-	-	-	-	-	-
E868 Envenenamiento accidental por otro gas de uso doméstico y por monóxido de carbono de otro origen	-	-	-	-	-	-	-	-	10,80
E869 Envenenamiento accidental por otros gases y vapores	-	-	-	-	-	-	-	-	-
E870 Corte, punción, perforación o hemorragia accidentales durante la atención médica	-	-	-	-	-	-	-	-	-
E871 Cuerpo extraño dejado en el organismo durante un procedimiento	-	-	-	-	-	-	-	-	-



**I.6. MORTALIDAD ESPECÍFICA POR EDAD Y CAUSA DETALLADA (999 RÚBRICAS).
TASAS POR 100.000 HABITANTES. HOMBRES (Continuación).**

CAUSA	TOTAL	Menos de 1 año	De 1 a 4 años	De 5 a 9 años	De 10 a 14 años	De 15 a 19 años	De 20 a 24 años	De 25 a 29 años	De 30 a 34 años
E872 Falla de las precauciones de esterilización durante un procedimiento	-	-	-	-	-	-	-	-	-
E873 Falla en la dosificación	-	-	-	-	-	-	-	-	-
E874 Falla mecánica de instrumento o aparato durante un procedimiento	-	-	-	-	-	-	-	-	-
E875 Sangre, otro líquido, droga o producto biológico contaminados o infectados	-	-	-	-	-	-	-	-	-
E876 Otros infortunios y los no especificados durante la atención médica	0,19	-	-	-	-	-	-	-	-
E878 Operaciones y otros procedimientos quirúrgicos como causas de reacción anormal del paciente o de complicación ulterior, sin mención de accidente al tiempo de la operación	1,72	-	-	-	-	-	-	-	-
E879 Otros procedimientos como causas de reacción anormal del paciente o de complicación ulterior, sin mención de infortunio al tiempo del procedimiento	0,38	-	-	-	-	-	-	-	-
E880 Caída en o desde escaleras o escalones	0,19	-	-	-	-	-	-	-	-
E881 Caída en o desde escala o andamio	0,19	-	-	-	-	-	-	-	-
E882 Caída desde o fuera de un edificio u otro tipo de construcción	0,19	-	-	-	-	-	-	2,23	-
E883 Caída dentro de un hoyo u otra abertura en la superficie	-	-	-	-	-	-	-	-	-
E884 Otra caída desde un nivel a otro	0,57	-	-	-	-	-	-	2,23	-
E885 Caída en el mismo nivel por resbalón, tropezón o traspíe	-	-	-	-	-	-	-	-	-
E886 Caída en el mismo nivel por choque con, o empujón dado por, otra persona	-	-	-	-	-	-	-	-	-
E887 Fractura de causa no especificada	0,96	-	-	-	-	-	2,06	2,23	-
E888 Otra caída y la no especificada	2,68	14,75	-	-	-	-	2,06	-	-
E890 Incendio en vivienda privada	0,19	-	-	-	-	-	2,06	-	-
E891 Incendio en otra edificación o construcción y en la no especificada	-	-	-	-	-	-	-	-	-
E892 Incendio en sitio que no es edificio ni otro tipo de construcción	-	-	-	-	-	-	-	-	-
E893 Accidente causado por ignición del vestido	-	-	-	-	-	-	-	-	-
E894 Ignición de material muy inflamable	-	-	-	-	-	-	-	-	-
E895 Accidente causado por fuego regulado en vivienda privada	-	-	-	-	-	-	-	-	-
E896 Accidente causado por fuego regulado en otra edificación o construcción y en la no especificada	-	-	-	-	-	-	-	-	-
E897 Accidente causado por fuego regulado en sitios que no son edificio ni otro tipo de construcción ...	-	-	-	-	-	-	-	-	-
E898 Accidente causado por otros fuegos o llamas especificados	-	-	-	-	-	-	-	-	-



I.6. MORTALIDAD ESPECÍFICA POR EDAD Y CAUSA DETALLADA (999 RÚBRICAS). TASAS POR 100.000 HABITANTES. HOMBRES (Continuación).

CAUSA	De 35 a 39 años	De 40 a 44 años	De 45 a 49 años	De 50 a 54 años	De 55 a 59 años	De 60 a 64 años	De 65 a 69 años	De 70 a 74 años	De 75 y más años
E872 Falla de las precauciones de esterilización durante un procedimiento	-	-	-	-	-	-	-	-	-
E873 Falla en la dosificación	-	-	-	-	-	-	-	-	-
E874 Falla mecánica de instrumento o aparato durante un procedimiento	-	-	-	-	-	-	-	-	-
E875 Sangre, otro líquido, droga o producto biológico contaminados o infectados	-	-	-	-	-	-	-	-	-
E876 Otros infortunios y los no especificados durante la atención médica	-	-	-	-	3,72	-	-	-	-
E878 Operaciones y otros procedimientos quirúrgicos como causas de reacción anormal del paciente o de complicación ulterior, sin mención de accidente al tiempo de la operación	-	-	3,92	-	-	7,60	12,58	-	16,21
E879 Otros procedimientos como causas de reacción anormal del paciente o de complicación ulterior, sin mención de infortunio al tiempo del procedimiento	-	-	3,92	-	-	-	-	7,47	-
E880 Caída en o desde escaleras o escalones	-	-	-	-	-	-	-	7,47	-
E881 Caída en o desde escala o andamio	-	-	3,92	-	-	-	-	-	-
E882 Caída desde o fuera de un edificio u otro tipo de construcción	-	-	-	-	-	-	-	-	-
E883 Caída dentro de un hoyo u otra abertura en la superficie	-	-	-	-	-	-	-	-	-
E884 Otra caída desde un nivel a otro	-	6,56	-	-	-	-	-	-	-
E885 Caída en el mismo nivel por resbalón, tropezón o traspie	-	-	-	-	-	-	-	-	-
E886 Caída en el mismo nivel por choque con, o empujón dado por, otra persona	-	-	-	-	-	-	-	-	-
E887 Fractura de causa no especificada	-	-	-	-	-	-	4,19	-	10,80
E888 Otra caída y la no especificada	-	-	-	4,18	-	-	4,19	14,93	43,22
E890 Incendio en vivienda privada	-	-	-	-	-	-	-	-	-
E891 Incendio en otra edificación o construcción y en la no especificada	-	-	-	-	-	-	-	-	-
E892 Incendio en sitio que no es edificio ni otro tipo de construcción	-	-	-	-	-	-	-	-	-
E893 Accidente causado por ignición del vestido	-	-	-	-	-	-	-	-	-
E894 Ignición de material muy inflamable	-	-	-	-	-	-	-	-	-
E895 Accidente causado por fuego regulado en vivienda privada	-	-	-	-	-	-	-	-	-
E896 Accidente causado por fuego regulado en otra edificación o construcción y en la no especificada	-	-	-	-	-	-	-	-	-
E897 Accidente causado por fuego regulado en sitios que no son edificio ni otro tipo de construcción ...	-	-	-	-	-	-	-	-	-
E898 Accidente causado por otros fuegos o llamas especificados	-	-	-	-	-	-	-	-	-

**I.6. MORTALIDAD ESPECÍFICA POR EDAD Y CAUSA DETALLADA (999 RÚBRICAS).
TASAS POR 100.000 HABITANTES. HOMBRES (Continuación).**

CAUSA	TOTAL	Menos de 1 año	De 1 a 4 años	De 5 a 9 años	De 10 a 14 años	De 15 a 19 años	De 20 a 24 años	De 25 a 29 años	De 30 a 34 años
E899 Accidente causado por fuego no especificado	0,77	-	-	-	2,07	-	-	-	-
E900 Calor excesivo	-	-	-	-	-	-	-	-	-
E901 Frío excesivo	-	-	-	-	-	-	-	-	-
E902 Presión alta y baja del aire y cambio de la presión del aire	-	-	-	-	-	-	-	-	-
E903 Viaje y movimiento	-	-	-	-	-	-	-	-	-
E904 Hambre, sed, exposición a la intemperie, negligencia	-	-	-	-	-	-	-	-	-
E905 Envenenamiento y reacciones tóxicas causadas por plantas y animales venenosos	-	-	-	-	-	-	-	-	-
E906 Otro traumatismo causado por animales	-	-	-	-	-	-	-	-	-
E907 Rayo	-	-	-	-	-	-	-	-	-
E908 Tormenta cataclísmica e inundación causada por tormenta	-	-	-	-	-	-	-	-	-
E909 Erupción y movimiento cataclísmico de la superficie terrestre	-	-	-	-	-	-	-	-	-
E910 Ahogamiento y sumersión accidentales	2,30	-	3,76	-	-	2,03	4,11	2,23	2,47
E911 Inhalación e ingestión de alimento que causa obstrucción de las vías respiratorias o sofocación	0,57	-	-	-	-	-	-	-	-
E912 Inhalación e ingestión de otro objeto que causa obstrucción de las vías respiratorias	0,19	-	-	-	-	-	-	-	-
E913 Sofocación mecánica accidental	0,19	-	-	-	-	-	-	-	-
E914 Cuerpo extraño que penetra accidentalmente en el ojo y sus anexos	-	-	-	-	-	-	-	-	-
E915 Cuerpo extraño que penetra accidentalmente por otro orificio natural	-	-	-	-	-	-	-	-	-
E916 Golpe accidental causado por la caída de un objeto	0,38	-	-	-	-	-	-	-	-
E917 Accidente debido a la colisión con o golpe dado por objeto o persona	-	-	-	-	-	-	-	-	-
E918 Apresamiento accidental dentro de o entre objetos	-	-	-	-	-	-	-	-	-
E919 Accidente causado por maquinaria	0,19	-	-	-	-	-	-	2,23	-
E920 Accidente causado por instrumentos u objetos cortantes o punzantes	0,19	-	-	-	-	-	-	-	2,47
E921 Accidente causado por explosión de recipiente a presión	-	-	-	-	-	-	-	-	-
E922 Accidente causado por proyectil de arma de fuego.....	1,34	-	-	-	-	2,03	2,06	-	-
E923 Accidente causado por material explosivo	-	-	-	-	-	-	-	-	-

E924 Accidente causado por sustancia u objeto calientes, material cáustico o corrosivo y vapor ... - - - - - - - - -

I.6. MORTALIDAD ESPECÍFICA POR EDAD Y CAUSA DETALLADA (999 RÚBRICAS). TASAS POR 100.000 HABITANTES. HOMBRES (Continuación).

CAUSA	De 35 a 39 años	De 40 a 44 años	De 45 a 49 años	De 50 a 54 años	De 55 a 59 años	De 60 a 64 años	De 65 a 69 años	De 70 a 74 años	De 75 y más años
E899 Accidente causado por fuego no especificado	3,10	-	-	-	-	-	-	-	10,80
E900 Calor excesivo	-	-	-	-	-	-	-	-	-
E901 Frío excesivo	-	-	-	-	-	-	-	-	-
E902 Presión alta y baja del aire y cambio de la presión del aire	-	-	-	-	-	-	-	-	-
E903 Viaje y movimiento	-	-	-	-	-	-	-	-	-
E904 Hambre, sed, exposición a la intemperie, negligencia	-	-	-	-	-	-	-	-	-
E905 Envenenamiento y reacciones tóxicas causadas por plantas y animales venenosos	-	-	-	-	-	-	-	-	-
E906 Otro traumatismo causado por animales	-	-	-	-	-	-	-	-	-
E907 Rayo	-	-	-	-	-	-	-	-	-
E908 Tormenta cataclísmica e inundación causada por tormenta	-	-	-	-	-	-	-	-	-
E909 Erupción y movimiento cataclísmico de la superficie terrestre	-	-	-	-	-	-	-	-	-
E910 Ahogamiento y sumersión accidentales	3,10	3,28	-	4,18	-	7,60	-	-	5,40
E911 Inhalación e ingestión de alimento que causa obstrucción de las vías respiratorias o sofocación	-	-	-	-	-	3,80	-	-	10,80
E912 Inhalación e ingestión de otro objeto que causa obstrucción de las vías respiratorias	-	3,28	-	-	-	-	-	-	-
E913 Sofocación mecánica accidental	-	-	-	-	-	-	4,19	-	-
E914 Cuerpo extraño que penetra accidentalmente en el ojo y sus anexos	-	-	-	-	-	-	-	-	-
E915 Cuerpo extraño que penetra accidentalmente por otro orificio natural	-	-	-	-	-	-	-	-	-
E916 Golpe accidental causado por la caída de un objeto	-	3,28	-	4,18	-	-	-	-	-
E917 Accidente debido a la colisión con o golpe dado por objeto o persona	-	-	-	-	-	-	-	-	-
E918 Apresamiento accidental dentro de o entre objetos	-	-	-	-	-	-	-	-	-
E919 Accidente causado por maquinaria	-	-	-	-	-	-	-	-	-
E920 Accidente causado por instrumentos u objetos cortantes o punzantes	-	-	-	-	-	-	-	-	-
E921 Accidente causado por explosión de recipiente a presión	-	-	-	-	-	-	-	-	-
E922 Accidente causado por proyectil de arma de fuego.....	3,10	-	-	4,18	7,45	3,80	-	-	-
E923 Accidente causado por material explosivo	-	-	-	-	-	-	-	-	-
E924 Accidente causado por sustancia u objeto calientes, material cáustico o corrosivo y vapor ...	-	-	-	-	-	-	-	-	-



**I.6. MORTALIDAD ESPECÍFICA POR EDAD Y CAUSA DETALLADA (999 RÚBRICAS).
TASAS POR 100.000 HABITANTES. HOMBRES (Continuación).**

CAUSA	TOTAL	Menos de 1 año	De 1 a 4 años	De 5 a 9 años	De 10 a 14 años	De 15 a 19 años	De 20 a 24 años	De 25 a 29 años	De 30 a 34 años
E925 Accidente causado por la corriente eléctrica	0,77	-	-	-	2,07	-	-	-	2,47
E926 Exposición a radiación	-	-	-	-	-	-	-	-	-
E927 Ejercicio excesivo y movimientos muy vigorosos	-	-	-	-	-	-	-	-	-
E928 Otras causas accidentales y ambientales y las no especificadas	4,40	-	3,76	-	-	-	10,28	4,46	2,47
E929 Efectos tardíos de lesión accidental	0,19	-	-	-	-	-	-	-	-
E930 Antibióticos	-	-	-	-	-	-	-	-	-
E931 Otros antiinfecciosos	-	-	-	-	-	-	-	-	-
E932 Hormonas y sustitutos sintéticos	-	-	-	-	-	-	-	-	-
E933 Agentes de acción principalmente general	-	-	-	-	-	-	-	-	-
E934 Agentes de acción principal sobre la compatibilidad sanguínea	-	-	-	-	-	-	-	-	-
E935 Analgésicos, antipiréticos y antirreumáticos	-	-	-	-	-	-	-	-	-
E936 Drogas anticonvulsivas y antiparkinsonianas	-	-	-	-	-	-	-	-	-
E937 Sedantes e hipnóticos	-	-	-	-	-	-	-	-	-
E938 Otros depresores del sistema nervioso central	-	-	-	-	-	-	-	-	-
E939 Agentes psicotrópicos	-	-	-	-	-	-	-	-	-
E940 Estimulantes del sistema nervioso central	-	-	-	-	-	-	-	-	-
E941 Drogas que actúan principalmente sobre el sistema nervioso autónomo	-	-	-	-	-	-	-	-	-
E942 Agentes que actúan principalmente sobre el aparato cardiovascular	-	-	-	-	-	-	-	-	-
E943 Agentes que actúan principalmente sobre el tracto gastrointestinal	-	-	-	-	-	-	-	-	-
E944 Drogas que actúan sobre el metabolismo del agua, de los minerales y del ácido úrico	-	-	-	-	-	-	-	-	-
E945 Agentes que actúan principalmente sobre los músculos lisos y estriados y sobre el aparato respiratorio	-	-	-	-	-	-	-	-	-
E946 Agentes que actúan principalmente sobre la piel y las membranas mucosas y drogas de uso en oftalmología, otorrinolaringología y odontología	-	-	-	-	-	-	-	-	-
E947 Otras drogas y medicamentos y los no especificados	-	-	-	-	-	-	-	-	-
E948 Vacunas bacterianas	-	-	-	-	-	-	-	-	-
E949 Otras vacunas y sustancias biológicas	-	-	-	-	-	-	-	-	-
E950 Suicidio y envenenamiento autoinfligido mediante sustancias sólidas o líquidas	0,96	-	-	-	-	-	-	2,23	-

E951	Suicidio y envenenamiento autoinfligido mediante gases de uso doméstico	-	-	-	-	-	-	-	-	-
------	--	---	---	---	---	---	---	---	---	---

I.6. MORTALIDAD ESPECÍFICA POR EDAD Y CAUSA DETALLADA (999 RÚBRICAS). TASAS POR 100.000 HABITANTES. HOMBRES (Continuación).

CAUSA	De 35 a 39 años	De 40 a 44 años	De 45 a 49 años	De 50 a 54 años	De 55 a 59 años	De 60 a 64 años	De 65 a 69 años	De 70 a 74 años	De 75 y más años
E925 Accidente causado por la corriente eléctrica	-	3,28	-	-	-	-	4,19	-	-
E926 Exposición a radiación	-	-	-	-	-	-	-	-	-
E927 Ejercicio excesivo y movimientos muy vigorosos	-	-	-	-	-	-	-	-	-
E928 Otras causas accidentales y ambientales y las no especificadas	6,19	3,28	7,84	4,18	7,45	-	4,19	7,47	21,61
E929 Efectos tardíos de lesión accidental	3,10	-	-	-	-	-	-	-	-
E930 Antibióticos	-	-	-	-	-	-	-	-	-
E931 Otros antiinfecciosos	-	-	-	-	-	-	-	-	-
E932 Hormonas y sustitutos sintéticos	-	-	-	-	-	-	-	-	-
E933 Agentes de acción principalmente general	-	-	-	-	-	-	-	-	-
E934 Agentes de acción principal sobre la compatibilidad sanguínea	-	-	-	-	-	-	-	-	-
E935 Analgésicos, antipiréticos y antirreumáticos	-	-	-	-	-	-	-	-	-
E936 Drogas anticonvulsivas y antiparkinsonianas	-	-	-	-	-	-	-	-	-
E937 Sedantes e hipnóticos	-	-	-	-	-	-	-	-	-
E938 Otros depresores del sistema nervioso central	-	-	-	-	-	-	-	-	-
E939 Agentes psicotrópicos	-	-	-	-	-	-	-	-	-
E940 Estimulantes del sistema nervioso central	-	-	-	-	-	-	-	-	-
E941 Drogas que actúan principalmente sobre el sistema nervioso autónomo	-	-	-	-	-	-	-	-	-
E942 Agentes que actúan principalmente sobre el aparato cardiovascular	-	-	-	-	-	-	-	-	-
E943 Agentes que actúan principalmente sobre el tracto gastrointestinal	-	-	-	-	-	-	-	-	-
E944 Drogas que actúan sobre el metabolismo del agua, de los minerales y del ácido úrico	-	-	-	-	-	-	-	-	-
E945 Agentes que actúan principalmente sobre los músculos lisos y estriados y sobre el aparato respiratorio	-	-	-	-	-	-	-	-	-
E946 Agentes que actúan principalmente sobre la piel y las membranas mucosas y drogas de uso en oftalmología, otorrinolaringología y odontología	-	-	-	-	-	-	-	-	-
E947 Otras drogas y medicamentos y los no especificados	-	-	-	-	-	-	-	-	-
E948 Vacunas bacterianas	-	-	-	-	-	-	-	-	-
E949 Otras vacunas y sustancias biológicas	-	-	-	-	-	-	-	-	-
E950 Suicidio y envenenamiento autoinfligido mediante sustancias sólidas o líquidas	-	-	-	4,18	-	-	8,39	7,47	-

E951	Suicidio y envenenamiento autoinfligido mediante gases de uso doméstico	-	-	-	-	-	-	-	-	-
------	--	---	---	---	---	---	---	---	---	---

**I.6. MORTALIDAD ESPECÍFICA POR EDAD Y CAUSA DETALLADA (999 RÚBRICAS).
TASAS POR 100.000 HABITANTES. HOMBRES (Continuación).**

CAUSA	TOTAL	Menos de 1 año	De 1 a 4 años	De 5 a 9 años	De 10 a 14 años	De 15 a 19 años	De 20 a 24 años	De 25 a 29 años	De 30 a 34 años
E952 Suicidio y envenenamiento autoinfligido mediante otros gases y vapores	-	-	-	-	-	-	-	-	-
E953 Suicidio y lesión autoinfligida por ahorcamiento, estrangulación y sofocación	6,32	-	-	-	-	2,03	4,11	8,93	7,40
E954 Suicidio y lesión [ahogamiento]	-	-	-	-	-	-	-	-	-
E955 Suicidio y lesión autoinfligida por armas de fuego y explosivos	0,57	-	-	-	-	-	-	2,23	2,47
E956 Suicidio y lesión autoinfligida por instrumentos cortantes y punzantes	-	-	-	-	-	-	-	-	-
E957 Suicidio y lesión autoinfligida por precipitación desde lugar elevado	1,15	-	-	-	-	-	-	4,46	2,47
E958 Suicidio y lesión autoinfligida por otros medios y por los no especificados	0,77	-	-	-	-	-	2,06	-	-
E959 Efectos tardíos de lesiones autoinfligidas	-	-	-	-	-	-	-	-	-
E960 Lucha, altercado, violación	-	-	-	-	-	-	-	-	-
E961 Ataque con sustancia corrosiva o cáustica, excepto envenenamiento	-	-	-	-	-	-	-	-	-
E962 Envenenamiento homicida	-	-	-	-	-	-	-	-	-
E963 Homicidio por ahorcamiento y estrangulación	0,19	-	-	-	-	-	2,06	-	-
E964 Homicidio por sumersión [ahogamiento]	-	-	-	-	-	-	-	-	-
E965 Ataque con armas de fuego y explosivos	0,19	-	-	-	-	-	-	-	-
E966 Ataque con instrumentos cortantes y punzantes	0,19	-	-	-	-	-	-	-	-
E967 Niño maltratado físicamente y otro maltrato	-	-	-	-	-	-	-	-	-
E968 Ataque por otros medios y por los no especificados	0,38	-	-	-	-	-	2,06	-	-
E969 Efectos tardíos de lesiones infligidas intencionalmente por otra persona	-	-	-	-	-	-	-	-	-
E970 Lesión por intervención legal con arma de fuego	-	-	-	-	-	-	-	-	-
E971 Lesión por intervención legal con explosivo	-	-	-	-	-	-	-	-	-
E972 Lesión por intervención legal con gas	-	-	-	-	-	-	-	-	-
E973 Lesión por intervención legal con objeto obtuso	-	-	-	-	-	-	-	-	-
E974 Lesión por intervención legal con instrumento cortante o punzante	-	-	-	-	-	-	-	-	-
E975 Lesión por intervención legal con otro medio especificado	-	-	-	-	-	-	-	-	-
E976 Lesión por intervención legal con medio no especificado	-	-	-	-	-	-	-	-	-
E977 Efectos tardíos de lesiones debidas a intervención legal	-	-	-	-	-	-	-	-	-
E978 Ejecución legal	-	-	-	-	-	-	-	-	-

1.6. MORTALIDAD ESPECÍFICA POR EDAD Y CAUSA DETALLADA (999 RÚBRICAS). TASAS POR 100.000 HABITANTES. HOMBRES (Continuación).

CAUSA	De 35 a 39 años	De 40 a 44 años	De 45 a 49 años	De 50 a 54 años	De 55 a 59 años	De 60 a 64 años	De 65 a 69 años	De 70 a 74 años	De 75 y más años
E952 Suicidio y envenenamiento autoinfligido mediante otros gases y vapores	-	-	-	-	-	-	-	-	-
E953 Suicidio y lesión autoinfligida por ahorcamiento, estrangulación y sofocación	6,19	3,28	7,84	25,10	-	-	16,77	14,93	32,41
E954 Suicidio y lesión [ahogamiento]	-	-	-	-	-	-	-	-	-
E955 Suicidio y lesión autoinfligida por armas de fuego y explosivos	-	-	-	-	-	-	-	7,47	-
E956 Suicidio y lesión autoinfligida por instrumentos cortantes y punzantes	-	-	-	-	-	-	-	-	-
E957 Suicidio y lesión autoinfligida por precipitación desde lugar elevado	-	-	-	-	3,72	-	-	7,47	5,40
E958 Suicidio y lesión autoinfligida por otros medios y por los no especificados	3,10	-	-	-	-	3,80	4,19	-	-
E959 Efectos tardíos de lesiones autoinfligidas	-	-	-	-	-	-	-	-	-
E960 Lucha, altercado, violación	-	-	-	-	-	-	-	-	-
E961 Ataque con sustancia corrosiva o cáustica, excepto envenenamiento	-	-	-	-	-	-	-	-	-
E962 Envenenamiento homicida	-	-	-	-	-	-	-	-	-
E963 Homicidio por ahorcamiento y estrangulación	-	-	-	-	-	-	-	-	-
E964 Homicidio por sumersión [ahogamiento]	-	-	-	-	-	-	-	-	-
E965 Ataque con armas de fuego y explosivos	-	-	3,92	-	-	-	-	-	-
E966 Ataque con instrumentos cortantes y punzantes	-	-	-	-	-	3,80	-	-	-
E967 Niño maltratado físicamente y otro maltrato	-	-	-	-	-	-	-	-	-
E968 Ataque por otros medios y por los no especificados	-	-	-	-	-	-	-	-	5,40
E969 Efectos tardíos de lesiones infligidas intencionalmente por otra persona	-	-	-	-	-	-	-	-	-
E970 Lesión por intervención legal con arma de fuego	-	-	-	-	-	-	-	-	-
E971 Lesión por intervención legal con explosivo	-	-	-	-	-	-	-	-	-
E972 Lesión por intervención legal con gas	-	-	-	-	-	-	-	-	-
E973 Lesión por intervención legal con objeto obtuso	-	-	-	-	-	-	-	-	-
E974 Lesión por intervención legal con instrumento cortante o punzante	-	-	-	-	-	-	-	-	-
E975 Lesión por intervención legal con otro medio especificado	-	-	-	-	-	-	-	-	-
E976 Lesión por intervención legal con medio no especificado	-	-	-	-	-	-	-	-	-
E977 Efectos tardíos de lesiones debidas a intervención legal	-	-	-	-	-	-	-	-	-
E978 Ejecución legal	-	-	-	-	-	-	-	-	-

**I.6. MORTALIDAD ESPECÍFICA POR EDAD Y CAUSA DETALLADA (999 RÚBRICAS).
TASAS POR 100.000 HABITANTES. HOMBRES (Continuación).**

CAUSA	TOTAL	Menos de 1 año	De 1 a 4 años	De 5 a 9 años	De 10 a 14 años	De 15 a 19 años	De 20 a 24 años	De 25 a 29 años	De 30 a 34 años
E980 Envenenamiento por sustancias líquidas o sólidas en el que se ignora si fue accidental o intencionalmente infligido	0,19	-	-	-	-	-	-	-	-
E981 Envenenamiento por gases de uso doméstico en el que se ignora si fue accidental	-	-	-	-	-	-	-	-	-
E982 Envenenamiento por otros gases en el que se ignora si fue accidental o intencionalmente infligido	0,19	-	-	-	-	-	-	-	-
E983 Ahorcamiento, estrangulación o sofocación en los que se ignora si fueron accidental o intencionalmente infligidos	-	-	-	-	-	-	-	-	-
E984 Sumersión [ahogamiento] en la que se ignora si fue accidental o intencionalmente infligida	0,77	-	-	-	-	2,03	-	2,23	-
E985 Lesión por arma de fuego y explosivo en la que se ignora si fue accidental o intencionalmente infligida	0,19	-	-	-	-	2,03	-	-	-
E986 Lesión por otros medios y por los no especificados en la que se ignora si fue accidental o intencionalmente infligida	-	-	-	-	-	-	-	-	-
E987 Precipitación desde lugar elevado en la que se ignora si fue accidente o intencionalmente infligida	-	-	-	-	-	-	-	-	-
E988 Lesión por otros medios y por los no especificados en la que se ignora si fue accidental o intencionalmente infligida	-	-	-	-	-	-	-	-	-
E989 Efectos tardíos de lesión en la que se ignora si fue accidental o intencionalmente infligida	-	-	-	-	-	-	-	-	-
E990 Lesión por fuego e incendio en operación de guerra	-	-	-	-	-	-	-	-	-
E991 Lesión por bala o fragmento en operación de guerra	-	-	-	-	-	-	-	-	-
E992 Lesión por explosión de armamento naval en operación de guerra	-	-	-	-	-	-	-	-	-
E993 Lesión por otra explosión en operación de guerra	-	-	-	-	-	-	-	-	-
E994 Lesión por destrucción de aeronave en operación de guerra	-	-	-	-	-	-	-	-	-
E995 Lesión producida por otros medios y por los no especificados en operaciones de guerra convencional	-	-	-	-	-	-	-	-	-
E996 Lesión por arma nuclear en operación de guerra	-	-	-	-	-	-	-	-	-
E997 Lesión por otras formas de guerra no convencional	-	-	-	-	-	-	-	-	-
E998 Lesión por operaciones de guerra, pero ocurrida después de haber cesado las hostilidades	-	-	-	-	-	-	-	-	-

E999	Efectos tardíos de lesión por operaciones de guerra	-	-	-	-	-	-	-	-	-
------	---	---	---	---	---	---	---	---	---	---

I.6. MORTALIDAD ESPECÍFICA POR EDAD Y CAUSA DETALLADA (999 RÚBRICAS). TASAS POR 100.000 HABITANTES. HOMBRES (Continuación).

CAUSA	De 35 a 39 años	De 40 a 44 años	De 45 a 49 años	De 50 a 54 años	De 55 a 59 años	De 60 a 64 años	De 65 a 69 años	De 70 a 74 años	De 75 y más años
E980 Envenenamiento por sustancias líquidas o sólidas en el que se ignora si fue accidental o intencionalmente infligido	3,10	-	-	-	-	-	-	-	-
E981 Envenenamiento por gases de uso doméstico en el que se ignora si fue accidental	-	-	-	-	-	-	-	-	-
E982 Envenenamiento por otros gases en el que se ignora si fue accidental o intencionalmente infligido	-	-	-	-	3,72	-	-	-	-
E983 Ahorcamiento, estrangulación o sofocación en los que se ignora si fueron accidental o intencionalmente infligidos	-	-	-	-	-	-	-	-	-
E984 Sumersión [ahogamiento] en la que se ignora si fue accidental o intencionalmente infligida	-	3,28	-	4,18	-	-	-	-	-
E985 Lesión por arma de fuego y explosivo en la que se ignora si fue accidental o intencionalmente infligida	-	-	-	-	-	-	-	-	-
E986 Lesión por otros medios y por los no especificados en la que se ignora si fue accidental o intencionalmente infligida	-	-	-	-	-	-	-	-	-
E987 Precipitación desde lugar elevado en la que se ignora si fue accidente o intencionalmente infligida	-	-	-	-	-	-	-	-	-
E988 Lesión por otros medios y por los no especificados en la que se ignora si fue accidental o intencionalmente infligida	-	-	-	-	-	-	-	-	-
E989 Efectos tardíos de lesión en la que se ignora si fue accidental o intencionalmente infligida	-	-	-	-	-	-	-	-	-
E990 Lesión por fuego e incendio en operación de guerra	-	-	-	-	-	-	-	-	-
E991 Lesión por bala o fragmento en operación de guerra	-	-	-	-	-	-	-	-	-
E992 Lesión por explosión de armamento naval en operación de guerra	-	-	-	-	-	-	-	-	-
E993 Lesión por otra explosión en operación de guerra	-	-	-	-	-	-	-	-	-
E994 Lesión por destrucción de aeronave en operación de guerra	-	-	-	-	-	-	-	-	-
E995 Lesión producida por otros medios y por los no especificados en operaciones de guerra convencional	-	-	-	-	-	-	-	-	-
E996 Lesión por arma nuclear en operación de guerra	-	-	-	-	-	-	-	-	-
E997 Lesión por otras formas de guerra no convencional	-	-	-	-	-	-	-	-	-
E998 Lesión por operaciones de guerra, pero ocurrida después de haber cesado las hostilidades	-	-	-	-	-	-	-	-	-
E999 Efectos tardíos de lesión por operaciones de guerra	-	-	-	-	-	-	-	-	-

**I.6. MORTALIDAD ESPECÍFICA POR EDAD Y CAUSA DETALLADA (999 RÚBRICAS).
TASAS POR 100.000 HABITANTES. MUJERES.**

CAUSA	TOTAL	Menos de 1 año	De 1 a 4 años	De 5 a 9 años	De 10 a 14 años	De 15 a 19 años	De 20 a 24 años	De 25 a 29 años	De 30 a 34 años
TOTAL.....	730,37	490,66	32,15	14,43	4,41	33,78	33,87	34,04	19,27
001 Cólera	-	-	-	-	-	-	-	-	-
002 Fiebres tifoidea y paratifoidea	-	-	-	-	-	-	-	-	-
003 Otras infecciones por Salmonella	-	-	-	-	-	-	-	-	-
004 Shigelosis	-	-	-	-	-	-	-	-	-
005 Otra intoxicación alimentaria (bacteriana)	-	-	-	-	-	-	-	-	-
006 Amebiasis	-	-	-	-	-	-	-	-	-
007 Otras enfermedades intestinales debidas a protozoarios	-	-	-	-	-	-	-	-	-
008 Infecciones intestinales debidas a otros organismos	-	-	-	-	-	-	-	-	-
009 Infección intestinal mal definida	0,19	-	-	-	-	-	-	-	-
010 Infección tuberculosa primaria	-	-	-	-	-	-	-	-	-
011 Tuberculosis pulmonar	0,74	-	-	-	-	-	-	-	-
012 Otras tuberculosis del aparato respiratorio	-	-	-	-	-	-	-	-	-
013 Tuberculosis de las meninges y del sistema nervioso central	-	-	-	-	-	-	-	-	-
014 Tuberculosis de los intestinos, del peritoneo y de los ganglios mesentéricos	-	-	-	-	-	-	-	-	-
015 Tuberculosis de los huesos y de las articulaciones	-	-	-	-	-	-	-	-	-
016 Tuberculosis del aparato genitourinario	-	-	-	-	-	-	-	-	-
017 Tuberculosis de otros órganos	-	-	-	-	-	-	-	-	-
018 Tuberculosis miliar	-	-	-	-	-	-	-	-	-
020 Peste	-	-	-	-	-	-	-	-	-
021 Tularemia.....	-	-	-	-	-	-	-	-	-
022 Carbunco.....	-	-	-	-	-	-	-	-	-
023 Brucelosis	-	-	-	-	-	-	-	-	-
024 Muermo	-	-	-	-	-	-	-	-	-
025 Melioidosis	-	-	-	-	-	-	-	-	-
026 Fiebre por mordedura de rata	-	-	-	-	-	-	-	-	-
027 Otras zoonosis bacterianas	-	-	-	-	-	-	-	-	-
030 Lepra	-	-	-	-	-	-	-	-	-
031 Enfermedades debidas a otras microbacterias	-	-	-	-	-	-	-	-	-
032 Difteria	-	-	-	-	-	-	-	-	-
033 Tos ferina	-	-	-	-	-	-	-	-	-
034 Angina estreptocócica y escarlatina	-	-	-	-	-	-	-	-	-
035 Erisipela.....	-	-	-	-	-	-	-	-	-
036 Infecciones meningocócicas	0,37	15,83	4,02	-	-	-	-	-	-

037	Tétanos.....	0,19	-	-	-	-	-	-	-	-
-----	--------------	------	---	---	---	---	---	---	---	---

I.6. MORTALIDAD ESPECÍFICA POR EDAD Y CAUSA DETALLADA (999 RÚBRICAS). TASAS POR 100.000 HABITANTES. MUJERES.

CAUSA	De 35 a 39 años	De 40 a 44 años	De 45 a 49 años	De 50 a 54 años	De 55 a 59 años	De 60 a 64 años	De 65 a 69 años	De 70 a 74 años	De 75 y más años
TOTAL.....	61,13	79,25	168,09	195,66	388,41	561,32	960,25	2.323,49	8.648,58
001 Cólera	-	-	-	-	-	-	-	-	-
002 Fiebres tifoidea y paratifoidea	-	-	-	-	-	-	-	-	-
003 Otras infecciones por Salmonella	-	-	-	-	-	-	-	-	-
004 Shigelosis	-	-	-	-	-	-	-	-	-
005 Otra intoxicación alimentaria (bacteriana)	-	-	-	-	-	-	-	-	-
006 Amebiasis	-	-	-	-	-	-	-	-	-
007 Otras enfermedades intestinales debidas a protozoarios	-	-	-	-	-	-	-	-	-
008 Infecciones intestinales debidas a otros organismos	-	-	-	-	-	-	-	-	-
009 Infección intestinal mal definida	-	-	-	-	-	-	-	-	3,13
010 Infección tuberculosa primaria	-	-	-	-	-	-	-	-	-
011 Tuberculosis pulmonar	-	-	-	3,84	3,88	-	-	-	6,26
012 Otras tuberculosis del aparato respiratorio	-	-	-	-	-	-	-	-	-
013 Tuberculosis de las meninges y del sistema nervioso central	-	-	-	-	-	-	-	-	-
014 Tuberculosis de los intestinos, del peritoneo y de los ganglios mesentéricos	-	-	-	-	-	-	-	-	-
015 Tuberculosis de los huesos y de las articulaciones	-	-	-	-	-	-	-	-	-
016 Tuberculosis del aparato genitourinario	-	-	-	-	-	-	-	-	-
017 Tuberculosis de otros órganos	-	-	-	-	-	-	-	-	-
018 Tuberculosis miliar	-	-	-	-	-	-	-	-	-
020 Peste	-	-	-	-	-	-	-	-	-
021 Tularemia.....	-	-	-	-	-	-	-	-	-
022 Carbunco.....	-	-	-	-	-	-	-	-	-
023 Brucelosis	-	-	-	-	-	-	-	-	-
024 Muermo	-	-	-	-	-	-	-	-	-
025 Melioidosis	-	-	-	-	-	-	-	-	-
026 Fiebre por mordedura de rata	-	-	-	-	-	-	-	-	-
027 Otras zoonosis bacterianas	-	-	-	-	-	-	-	-	-
030 Lepra	-	-	-	-	-	-	-	-	-
031 Enfermedades debidas a otras microbacterias ..	-	-	-	-	-	-	-	-	-
032 Difteria	-	-	-	-	-	-	-	-	-
033 Tos ferina	-	-	-	-	-	-	-	-	-
034 Angina estreptocócica y escarlatina	-	-	-	-	-	-	-	-	-
035 Erisipela	-	-	-	-	-	-	-	-	-
036 Infecciones meningocócicas	-	-	-	-	-	-	-	-	-
037 Tétanos	-	-	-	-	-	-	-	5,63	-

**I.6. MORTALIDAD ESPECÍFICA POR EDAD Y CAUSA DETALLADA (999 RÚBRICAS).
TASAS POR 100.000 HABITANTES. MUJERES (Continuación).**

CAUSA	TOTAL	Menos de 1 año	De 1 a 4 años	De 5 a 9 años	De 10 a 14 años	De 15 a 19 años	De 20 a 24 años	De 25 a 29 años	De 30 a 34 años
038 Septicemia	4,45	-	-	-	-	-	-	-	-
039 Actinomicosis	-	-	-	-	-	-	-	-	-
040 Otras enfermedades bacterianas	0,19	-	-	-	-	-	-	-	-
041 Infecciones bacterianas en afecciones clasificadas en otra parte y de sitios no especificados	-	-	-	-	-	-	-	-	-
045 Poliomieltis aguda	-	-	-	-	-	-	-	-	-
046 Infección del sistema nervioso central por virus lento	-	-	-	-	-	-	-	-	-
047 Meningitis debida a enterovirus	-	-	-	-	-	-	-	-	-
048 Otras enfermedades del sistema nervioso central debidas a enterovirus	-	-	-	-	-	-	-	-	-
049 Otras enfermedades víricas del sistema nervioso central no transmitidas por artrópodos ..	-	-	-	-	-	-	-	-	-
050 Viruela	-	-	-	-	-	-	-	-	-
051 Vacuna y paravacuna	-	-	-	-	-	-	-	-	-
052 Varicela	-	-	-	-	-	-	-	-	-
053 Herpes zoster	-	-	-	-	-	-	-	-	-
054 Herpes simple	-	-	-	-	-	-	-	-	-
055 Sarampión	0,19	-	-	-	-	2,11	-	-	-
056 Rubeola	-	-	-	-	-	-	-	-	-
057 Otros exantemas víricos.	-	-	-	-	-	-	-	-	-
060 Fiebre amarilla	-	-	-	-	-	-	-	-	-
061 Dengue	-	-	-	-	-	-	-	-	-
062 Encefalitis víricas transmitidas por mosquitos	-	-	-	-	-	-	-	-	-
063 Encefalitis víricas transmitidas por garrapatas	-	-	-	-	-	-	-	-	-
064 Encefalitis víricas transmitidas por otros artrópodos y por los no especificados	-	-	-	-	-	-	-	-	-
065 Fiebres hemorrágicas transmitidas por artrópodos	-	-	-	-	-	-	-	-	-
066 Otras enfermedades víricas transmitidas por artrópodos	-	-	-	-	-	-	-	-	-
070 Hepatitis vírica	0,74	-	-	-	-	-	-	-	-
071 Rabia	-	-	-	-	-	-	-	-	-
072 Fiebre urliana	-	-	-	-	-	-	-	-	-
073 Ornitosis	-	-	-	-	-	-	-	-	-
074 Enfermedades específicas debidas a virus Coxsackie	-	-	-	-	-	-	-	-	-
075 Mononucleosis infecciosa	-	-	-	-	-	-	-	-	-
076 Tracoma	-	-	-	-	-	-	-	-	-

I.6. MORTALIDAD ESPECÍFICA POR EDAD Y CAUSA DETALLADA (999 RÚBRICAS). TASAS POR 100.000 HABITANTES. MUJERES (Continuación).

CAUSA	De 35 a 39 años	De 40 a 44 años	De 45 a 49 años	De 50 a 54 años	De 55 a 59 años	De 60 a 64 años	De 65 a 69 años	De 70 a 74 años	De 75 y más años
038 Septicemia	3,06	-	3,82	-	3,88	10,27	7,47	11,25	43,81
039 Actinomicosis	-	-	-	-	-	-	-	-	-
040 Otras enfermedades bacterianas	-	-	-	-	-	-	-	-	3,13
041 Infecciones bacterianas en afecciones clasificadas en otra parte y de sitios no especificados	-	-	-	-	-	-	-	-	-
045 Poliometitis aguda	-	-	-	-	-	-	-	-	-
046 Infección del sistema nervioso central por virus lento	-	-	-	-	-	-	-	-	-
047 Meningitis debida a enterovirus	-	-	-	-	-	-	-	-	-
048 Otras enfermedades del sistema nervioso central debidas a enterovirus	-	-	-	-	-	-	-	-	-
049 Otras enfermedades víricas del sistema nervioso central no transmitidas por artrópodos ..	-	-	-	-	-	-	-	-	-
050 Viruela	-	-	-	-	-	-	-	-	-
051 Vacuna y paravacuna	-	-	-	-	-	-	-	-	-
052 Varicela	-	-	-	-	-	-	-	-	-
053 Herpes zoster	-	-	-	-	-	-	-	-	-
054 Herpes simple	-	-	-	-	-	-	-	-	-
055 Sarampión	-	-	-	-	-	-	-	-	-
056 Rubeola	-	-	-	-	-	-	-	-	-
057 Otros exantemas víricos.	-	-	-	-	-	-	-	-	-
060 Fiebre amarilla	-	-	-	-	-	-	-	-	-
061 Dengue	-	-	-	-	-	-	-	-	-
062 Encefalitis víricas transmitidas por mosquitos	-	-	-	-	-	-	-	-	-
063 Encefalitis víricas transmitidas por garrapatas	-	-	-	-	-	-	-	-	-
064 Encefalitis víricas transmitidas por otros artrópodos y por los no especificados	-	-	-	-	-	-	-	-	-
065 Fiebres hemorrágicas transmitidas por artrópodos	-	-	-	-	-	-	-	-	-
066 Otras enfermedades víricas transmitidas por artrópodos	-	-	-	-	-	-	-	-	-
070 Hepatitis vírica	3,06	-	-	-	-	6,85	-	-	3,13
071 Rabia	-	-	-	-	-	-	-	-	-
072 Fiebre urliana	-	-	-	-	-	-	-	-	-
073 Ornitosis	-	-	-	-	-	-	-	-	-
074 Enfermedades específicas debidas a virus Coxsackie	-	-	-	-	-	-	-	-	-
075 Mononucleosis infecciosa	-	-	-	-	-	-	-	-	-
076 Tracoma	-	-	-	-	-	-	-	-	-

**I.6. MORTALIDAD ESPECÍFICA POR EDAD Y CAUSA DETALLADA (999 RÚBRICAS).
TASAS POR 100.000 HABITANTES. MUJERES (Continuación).**

CAUSA	TOTAL	Menos de 1 año	De 1 a 4 años	De 5 a 9 años	De 10 a 14 años	De 15 a 19 años	De 20 a 24 años	De 25 a 29 años	De 30 a 34 años
077 Otras enfermedades de la conjuntiva debidas a virus y Clamidas	-	-	-	-	-	-	-	-	-
078 Otras enfermedades debidas a virus y Clamidas	-	-	-	-	-	-	-	-	-
079 Infecciones víricas en afecciones clasificadas en otra parte y de sitio no especificado	-	-	-	-	-	-	-	-	-
080 Tífus [epidémico] transmitido por piojos	-	-	-	-	-	-	-	-	-
081 Otros tífus	-	-	-	-	-	-	-	-	-
082 Rickettsiosis transmitidas por garrapatas	-	-	-	-	-	-	-	-	-
083 Otras rickettsiosis	-	-	-	-	-	-	-	-	-
084 Paludismo.....	-	-	-	-	-	-	-	-	-
085 Leishmaniasis	-	-	-	-	-	-	-	-	-
086 Tripanosomiasis	-	-	-	-	-	-	-	-	-
087 Fiebre recurrente	-	-	-	-	-	-	-	-	-
088 Otras enfermedades transmitidas por artrópodos	-	-	-	-	-	-	-	-	-
090 Sífilis congénita	-	-	-	-	-	-	-	-	-
090 Sífilis precoz sintomática	-	-	-	-	-	-	-	-	-
092 Sífilis precoz latente	-	-	-	-	-	-	-	-	-
093 Sífilis cardiovascular	-	-	-	-	-	-	-	-	-
094 Neurosífilis	-	-	-	-	-	-	-	-	-
095 Otras formas de sífilis tardía, con síntomas	-	-	-	-	-	-	-	-	-
096 Sífilis tardía latente	-	-	-	-	-	-	-	-	-
097 Otras sífilis y las no especificadas	-	-	-	-	-	-	-	-	-
098 Infecciones gonocócicas	-	-	-	-	-	-	-	-	-
099 Otras enfermedades venéreas	-	-	-	-	-	-	-	-	-
100 Leptospirosis	-	-	-	-	-	-	-	-	-
101 Angina de Vincent	-	-	-	-	-	-	-	-	-
102 Frambesia.....	-	-	-	-	-	-	-	-	-
103 Pinta	-	-	-	-	-	-	-	-	-
104 Otras infecciones causadas por espiroquetas	-	-	-	-	-	-	-	-	-
110 Dermatofitosis	-	-	-	-	-	-	-	-	-
111 Otras dermatomicosis y las no especificadas	-	-	-	-	-	-	-	-	-
112 Candidiasis	-	-	-	-	-	-	-	-	-
114 Coccidioidomicosis	-	-	-	-	-	-	-	-	-
115 Histoplasmosis	-	-	-	-	-	-	-	-	-
116 Infección blastomicósica	-	-	-	-	-	-	-	-	-
117 Otras micosis	-	-	-	-	-	-	-	-	-
118 Micosis por patógenos facultativos	-	-	-	-	-	-	-	-	-



I.6. MORTALIDAD ESPECÍFICA POR EDAD Y CAUSA DETALLADA (999 RÚBRICAS). TASAS POR 100.000 HABITANTES. MUJERES (Continuación).

CAUSA	De 35 a 39 años	De 40 a 44 años	De 45 a 49 años	De 50 a 54 años	De 55 a 59 años	De 60 a 64 años	De 65 a 69 años	De 70 a 74 años	De 75 y más años
077 Otras enfermedades de la conjuntiva debidas a virus y Clamidias	-	-	-	-	-	-	-	-	-
078 Otras enfermedades debidas a virus y Clamidias	-	-	-	-	-	-	-	-	-
079 Infecciones víricas en afecciones clasificadas en otra parte y de sitio no especificado	-	-	-	-	-	-	-	-	-
080 Tifus [epidémico] transmitido por piojos	-	-	-	-	-	-	-	-	-
081 Otros tifus	-	-	-	-	-	-	-	-	-
082 Rickettsiosis transmitidas por garrapatas	-	-	-	-	-	-	-	-	-
083 Otras rickettsiosis	-	-	-	-	-	-	-	-	-
084 Paludismo.....	-	-	-	-	-	-	-	-	-
085 Leishmaniasis	-	-	-	-	-	-	-	-	-
086 Tripanosomiasis	-	-	-	-	-	-	-	-	-
087 Fiebre recurrente	-	-	-	-	-	-	-	-	-
088 Otras enfermedades transmitidas por artrópodos	-	-	-	-	-	-	-	-	-
090 Sífilis congénita	-	-	-	-	-	-	-	-	-
090 Sífilis precoz sintomática	-	-	-	-	-	-	-	-	-
092 Sífilis precoz latente	-	-	-	-	-	-	-	-	-
093 Sífilis cardiovascular	-	-	-	-	-	-	-	-	-
094 Neurosífilis	-	-	-	-	-	-	-	-	-
095 Otras formas de sífilis tardía, con síntomas	-	-	-	-	-	-	-	-	-
096 Sífilis tardía latente	-	-	-	-	-	-	-	-	-
097 Otras sífilis y las no especificadas	-	-	-	-	-	-	-	-	-
098 Infecciones gonocócicas	-	-	-	-	-	-	-	-	-
099 Otras enfermedades venéreas	-	-	-	-	-	-	-	-	-
100 Leptospirosis	-	-	-	-	-	-	-	-	-
101 Angina de Vincent	-	-	-	-	-	-	-	-	-
102 Frambesia.....	-	-	-	-	-	-	-	-	-
103 Pinta	-	-	-	-	-	-	-	-	-
104 Otras infecciones causadas por espiroquetas	-	-	-	-	-	-	-	-	-
110 Dermatofitosis	-	-	-	-	-	-	-	-	-
111 Otras dermatomicosis y las no especificadas	-	-	-	-	-	-	-	-	-
112 Candidiasis	-	-	-	-	-	-	-	-	-
114 Coccidioidomicosis	-	-	-	-	-	-	-	-	-
115 Histoplasmosis	-	-	-	-	-	-	-	-	-
116 Infección blastomicósica	-	-	-	-	-	-	-	-	-
117 Otras micosis	-	-	-	-	-	-	-	-	-
118 Micosis por patógenos facultativos	-	-	-	-	-	-	-	-	-

**I.6. MORTALIDAD ESPECÍFICA POR EDAD Y CAUSA DETALLADA (999 RÚBRICAS).
TASAS POR 100.000 HABITANTES. MUJERES (Continuación).**

CAUSA	TOTAL	Menos de 1 año	De 1 a 4 años	De 5 a 9 años	De 10 a 14 años	De 15 a 19 años	De 20 a 24 años	De 25 a 29 años	De 30 a 34 años
120 Esquistosomiasis [bilharziasis]	-	-	-	-	-	-	-	-	-
121 Otras infestaciones por trematodos	-	-	-	-	-	-	-	-	-
122 Equinococosis	-	-	-	-	-	-	-	-	-
123 Otras infestaciones por cestodos	-	-	-	-	-	-	-	-	-
124 Triquinosis	-	-	-	-	-	-	-	-	-
125 Filariasis y dracontiasis	-	-	-	-	-	-	-	-	-
126 Anquilostomiasis y mecaturias	-	-	-	-	-	-	-	-	-
127 Otras helmintiasis intestinales	-	-	-	-	-	-	-	-	-
128 Otras helmintiasis y las no especificadas	-	-	-	-	-	-	-	-	-
129 Parasitosis intestinal, sin otra especificación	-	-	-	-	-	-	-	-	-
130 Toxoplasmosis	-	-	-	-	-	-	-	-	-
131 Tricomoniasis	-	-	-	-	-	-	-	-	-
132 Pediculosis e infestación por Phthirus	-	-	-	-	-	-	-	-	-
133 Acariasis	-	-	-	-	-	-	-	-	-
134 Otras infestaciones	-	-	-	-	-	-	-	-	-
135 Sarcoidosis	-	-	-	-	-	-	-	-	-
136 Otras enfermedades infecciosas y parasitarias y las no especificadas	0,19	-	-	-	-	-	2,12	-	-
137 Efectos tardíos de la tuberculosis	-	-	-	-	-	-	-	-	-
138 Efectos tardíos de la poliomeilitis aguda	-	-	-	-	-	-	-	-	-
139 Efectos tardíos de otras enfermedades infecciosas y parasitarias	-	-	-	-	-	-	-	-	-
140 Tumor maligno del labio	0,19	-	-	-	-	-	-	-	-
141 Tumor maligno de la lengua	1,11	-	-	-	-	-	-	-	-
142 Tumor maligno de las glándulas salivares mayores	0,37	-	-	-	-	-	-	-	-
143 Tumor maligno de la encía	-	-	-	-	-	-	-	-	-
144 Tumor maligno del suelo de la boca	-	-	-	-	-	-	-	-	-
145 Tumor maligno de otras partes y de las no especificadas de la boca	0,19	-	-	-	-	-	-	-	-
146 Tumor maligno de la bucofaringe	-	-	-	-	-	-	-	-	-
147 Tumor maligno de la nasofaringe	-	-	-	-	-	-	-	-	-
148 Tumor maligno de la laringofaringe	-	-	-	-	-	-	-	-	-
149 Tumor maligno de otros sitios y de los mal definidos de los labios, la cavidad bucal y la faringe	-	-	-	-	-	-	-	-	-
150 Tumor maligno del esófago	1,11	-	-	-	-	-	-	-	-
151 Tumor maligno del estómago	8,53	-	-	-	-	-	-	2,27	-
152 Tumor maligno del intestino delgado	-	-	-	-	-	-	-	-	-
153 Tumor maligno de colon	12,05	-	-	-	-	-	-	-	-

I.6. MORTALIDAD ESPECÍFICA POR EDAD Y CAUSA DETALLADA (999 RÚBRICAS). TASAS POR 100.000 HABITANTES. MUJERES (Continuación).

CAUSA		De 35 a 39 años	De 40 a 44 años	De 45 a 49 años	De 50 a 54 años	De 55 a 59 años	De 60 a 64 años	De 65 a 69 años	De 70 a 74 años	De 75 y más años
120	Esquistosomiasis [bilharziasis]	-	-	-	-	-	-	-	-	-
121	Otras infestaciones por trematodos	-	-	-	-	-	-	-	-	-
122	Equinococosis	-	-	-	-	-	-	-	-	-
123	Otras infestaciones por cestodos	-	-	-	-	-	-	-	-	-
124	Triquinosis	-	-	-	-	-	-	-	-	-
125	Filariasis y dracontiasis	-	-	-	-	-	-	-	-	-
126	Anquilostomiasis y mecaturiasis	-	-	-	-	-	-	-	-	-
127	Otras helmintiasis intestinales	-	-	-	-	-	-	-	-	-
128	Otras helmintiasis y las no especificadas	-	-	-	-	-	-	-	-	-
129	Parasitosis intestinal, sin otra especificación	-	-	-	-	-	-	-	-	-
130	Toxoplasmosis	-	-	-	-	-	-	-	-	-
131	Tricomoniasis	-	-	-	-	-	-	-	-	-
132	Pediculosis e infestación por Phthirus	-	-	-	-	-	-	-	-	-
133	Acariasis	-	-	-	-	-	-	-	-	-
134	Otras infestaciones	-	-	-	-	-	-	-	-	-
135	Sarcoidosis	-	-	-	-	-	-	-	-	-
136	Otras enfermedades infecciosas y parasitarias y las no especificadas	-	-	-	-	-	-	-	-	-
137	Efectos tardíos de la tuberculosis	-	-	-	-	-	-	-	-	-
138	Efectos tardíos de la poliomielitis aguda	-	-	-	-	-	-	-	-	-
139	Efectos tardíos de otras enfermedades infecciosas y parasitarias	-	-	-	-	-	-	-	-	-
140	Tumor maligno del labio	-	-	-	-	-	-	-	-	3,13
141	Tumor maligno de la lengua	-	-	-	-	-	3,42	-	-	15,65
142	Tumor maligno de las glándulas salivares mayores	-	-	-	-	3,88	3,42	-	-	-
143	Tumor maligno de la encía	-	-	-	-	-	-	-	-	-
144	Tumor maligno del suelo de la boca	-	-	-	-	-	-	-	-	-
145	Tumor maligno de otras partes y de las no especificadas de la boca	-	-	-	-	-	-	-	5,63	-
146	Tumor maligno de la bucofaringe	-	-	-	-	-	-	-	-	-
147	Tumor maligno de la nasofaringe	-	-	-	-	-	-	-	-	-
148	Tumor maligno de la laringofaringe	-	-	-	-	-	-	-	-	-
149	Tumor maligno de otros sitios y de los mal definidos de los labios, la cavidad bucal y la faringe	-	-	-	-	-	-	-	-	-
150	Tumor maligno del esófago	-	-	-	-	-	-	3,74	-	15,65
151	Tumor maligno del estómago	-	3,17	3,82	3,84	11,65	23,96	7,47	50,63	65,71
152	Tumor maligno del intestino delgado	-	-	-	-	-	-	-	-	-
153	Tumor maligno de colon	-	-	11,46	3,84	19,42	13,69	44,84	39,38	103,26



**I.6. MORTALIDAD ESPECÍFICA POR EDAD Y CAUSA DETALLADA (999 RÚBRICAS).
TASAS POR 100.000 HABITANTES. MUJERES (Continuación).**

CAUSA	TOTAL	Menos de 1 año	De 1 a 4 años	De 5 a 9 años	De 10 a 14 años	De 15 a 19 años	De 20 a 24 años	De 25 a 29 años	De 30 a 34 años
154 Tumor maligno del recto, de la porción rectosigmoide y del ano	4,26	-	-	-	-	-	-	-	-
155 Tumor maligno del hígado y de los conductos biliares intrahepáticos	6,86	-	-	-	-	-	-	-	2,41
156 Tumor maligno de la vesícula y de las vías biliares extrahepáticas	4,08	-	-	-	-	-	-	-	-
157 Tumor maligno del páncreas	5,75	-	-	-	-	-	-	-	-
158 Tumor maligno del peritoneo y del tejido retroperitoneal	0,37	-	-	-	-	-	-	-	-
159 Tumor maligno de otros sitios y de los mal definidos de los órganos digestivos y del peritoneo	2,97	-	-	-	-	-	-	-	-
160 Tumor maligno de las fosas nasales, del oído medio y de los senos paranasales	0,19	-	-	-	-	-	-	-	-
161 Tumor maligno de la laringe	0,56	-	-	-	-	-	-	-	-
162 Tumor maligno de la tráquea, de los bronquios y del pulmón	5,19	-	-	-	-	-	-	-	-
163 Tumor maligno de la pleura	-	-	-	-	-	-	-	-	-
164 Tumor maligno del timo, del corazón y del mediastino	0,19	-	-	-	-	-	-	-	-
165 Tumor maligno de otros sitios y de los mal definidos del aparato respiratorio y de los órganos intratorácicos	-	-	-	-	-	-	-	-	-
170 Tumor maligno de los huesos y de los cartílagos articulares	0,37	-	-	-	-	-	-	2,27	-
171 Tumor maligno del tejido conjuntivo y de otros tejidos blandos	0,37	-	-	-	-	2,11	-	-	2,41
172 Melanoma maligno de la piel	1,11	-	-	-	-	-	2,12	2,27	-
173 Otro tumor maligno de la piel	2,23	-	-	-	-	-	-	-	-
174 Tumor maligno de la mama de la mujer	22,06	-	-	-	-	-	-	2,27	-
175 Tumor maligno de la mama del hombre	-	-	-	-	-	-	-	-	-
179 Tumor maligno del útero, parte no especificada ..	3,89	-	-	-	-	-	-	-	-
180 Tumor maligno del cuello del útero	3,34	-	-	-	-	-	-	-	2,41
181 Tumor maligno de la placenta	-	-	-	-	-	-	-	-	-
182 Tumor maligno del cuerpo del útero	2,04	-	-	-	-	-	-	-	-
183 Tumor maligno del ovario y de otros anexos del útero	5,93	-	-	-	-	-	-	-	-
184 Tumor maligno de otros órganos genitales y de los no especificados de la mujer	1,48	-	-	-	-	-	-	-	-
185 Tumor maligno de la próstata	-	-	-	-	-	-	-	-	-
186 Tumor maligno del testículo	-	-	-	-	-	-	-	-	-
187 Tumor maligno del pene y de otros órganos genitales del hombre	-	-	-	-	-	-	-	-	-
188 Tumor maligno de la vejiga	2,04	-	-	-	-	-	-	-	-



I.6. MORTALIDAD ESPECÍFICA POR EDAD Y CAUSA DETALLADA (999 RÚBRICAS). TASAS POR 100.000 HABITANTES. MUJERES (Continuación).

CAUSA	De 35 a 39 años	De 40 a 44 años	De 45 a 49 años	De 50 a 54 años	De 55 a 59 años	De 60 a 64 años	De 65 a 69 años	De 70 a 74 años	De 75 y más años
154 Tumor maligno del recto, de la porción rectosigmoide y del ano	-	-	-	-	3,88	6,85	18,68	33,76	28,16
155 Tumor maligno del hígado y de los conductos bilíares intrahepáticos	-	3,17	-	-	3,88	10,27	18,68	45,01	56,32
156 Tumor maligno de la vesícula y de las vías bilíares extrahepáticas	-	-	3,82	-	-	6,85	11,21	28,13	34,42
157 Tumor maligno del páncreas	-	3,17	-	-	3,88	6,85	18,68	16,88	59,45
158 Tumor maligno del peritoneo y del tejido retroperitoneal	-	-	-	-	-	3,42	-	5,63	-
159 Tumor maligno de otros sitios y de los mal definidos de los órganos digestivos y del peritoneo	-	-	7,64	-	7,77	3,42	-	11,25	28,16
160 Tumor maligno de las fosas nasales, del oído medio y de los senos paranasales	-	-	-	-	-	-	-	5,63	-
161 Tumor maligno de la laringe	-	3,17	3,82	-	-	-	-	-	3,13
162 Tumor maligno de la tráquea, de los bronquios y del pulmón	-	-	3,82	7,67	-	6,85	18,68	22,50	43,81
163 Tumor maligno de la pleura	-	-	-	-	-	-	-	-	-
164 Tumor maligno del timo, del corazón y del mediastino	-	-	-	-	-	-	-	-	3,13
165 Tumor maligno de otros sitios y de los mal definidos del aparato respiratorio y de los órganos intratorácicos	-	-	-	-	-	-	-	-	-
170 Tumor maligno de los huesos y de los cartílagos articulares	-	-	-	-	-	-	-	-	3,13
171 Tumor maligno del tejido conjuntivo y de otros tejidos blandos	-	-	-	-	-	-	-	-	-
172 Melanoma maligno de la piel	3,06	-	-	3,84	-	-	-	-	6,26
173 Otro tumor maligno de la piel	-	-	3,82	-	-	-	-	-	34,42
174 Tumor maligno de la mama de la mujer	3,06	9,51	42,02	38,37	42,73	65,03	85,94	112,52	62,58
175 Tumor maligno de la mama del hombre.....	-	-	-	-	-	-	-	-	-
179 Tumor maligno del útero, parte no especificada ..	-	-	-	11,51	7,77	6,85	14,95	11,25	25,03
180 Tumor maligno del cuello del útero	6,11	3,17	15,28	-	11,65	3,42	7,47	5,63	9,39
181 Tumor maligno de la placenta	-	-	-	-	-	-	-	-	-
182 Tumor maligno del cuerpo del útero	-	-	-	-	7,77	6,85	7,47	22,50	3,13
183 Tumor maligno del ovario y de otros anexos del útero	-	-	3,82	7,67	3,88	13,69	22,42	39,38	34,42
184 Tumor maligno de otros órganos genitales y de los no especificados de la mujer	-	-	-	3,84	3,88	-	7,47	5,63	9,39
185 Tumor maligno de la próstata	-	-	-	-	-	-	-	-	-
186 Tumor maligno del testículo.....	-	-	-	-	-	-	-	-	-
187 Tumor maligno del pene y de otros órganos genitales del hombre	-	-	-	-	-	-	-	-	-
188 Tumor maligno de la vejiga	-	-	-	-	3,88	3,42	3,74	16,88	15,65

**I.6. MORTALIDAD ESPECÍFICA POR EDAD Y CAUSA DETALLADA (999 RÚBRICAS).
TASAS POR 100.000 HABITANTES. MUJERES (Continuación).**

CAUSA	TOTAL	Menos de 1 año	De 1 a 4 años	De 5 a 9 años	De 10 a 14 años	De 15 a 19 años	De 20 a 24 años	De 25 a 29 años	De 30 a 34 años
189 Tumor maligno del riñón, de otros órganos urinarios y de los no especificados	2,60	-	-	-	-	-	-	-	-
190 Tumor maligno del ojo	-	-	-	-	-	-	-	-	-
191 Tumor maligno del encéfalo	2,97	-	-	-	-	-	2,12	-	-
192 Tumor maligno de otras partes y de las no especificadas del sistema nervioso	-	-	-	-	-	-	-	-	-
193 Tumor maligno de la glándula tiroides	0,56	-	-	-	-	-	-	-	-
194 Tumor maligno de otras glándulas endocrinas y de órganos similares	0,19	-	-	-	-	-	-	-	-
195 Tumor maligno de otros sitios y de los mal definidos	1,11	-	-	-	-	-	-	-	-
196 Tumor maligno secundario y el no especificado de los ganglios linfáticos	-	-	-	-	-	-	-	-	-
197 Tumor maligno secundario de los aparatos respiratorio y digestivo	-	-	-	-	-	-	-	-	-
198 Tumor maligno secundario de otros sitios especificados	-	-	-	-	-	-	-	-	-
199 Tumor maligno de sitio no especificado	11,50	-	-	-	-	-	-	-	-
200 Linfosarcoma y reticulosarcoma	0,37	-	-	-	-	-	-	-	-
201 Enfermedad de Hodgkin	0,56	-	-	-	-	-	2,12	-	-
202 Otro tumor maligno de los tejidos linfoide e histiocítico	2,78	-	-	-	-	-	-	-	-
203 Mieloma múltiple y neoplasias inmunoproliferativas	3,71	-	-	-	-	-	-	-	-
204 Leucemia linfoide	0,93	-	-	2,89	-	-	-	-	-
205 Leucemia mieloide	2,97	-	-	-	-	-	-	-	-
206 Leucemia monocítica	0,19	-	-	-	-	-	-	-	-
207 Otras leucemias especificadas	-	-	-	-	-	-	-	-	-
208 Leucemia de células de tipo no especificado	0,93	-	-	-	-	-	-	-	-
210 Tumor benigno del labio, de la cavidad bucal y de la faringe	-	-	-	-	-	-	-	-	-
211 Tumor benigno de otras partes del aparato digestivo	-	-	-	-	-	-	-	-	-
212 Tumor benigno de los órganos respiratorios e intratorácicos	-	-	-	-	-	-	-	-	-
213 Tumor benigno de hueso y de cartílago articular ..	-	-	-	-	-	-	-	-	-
214 Lipoma	-	-	-	-	-	-	-	-	-
215 Otro tumor benigno del tejido conjuntivo y de otros tejidos blandos	-	-	-	-	-	-	-	-	-
216 Tumor benigno de la piel	-	-	-	-	-	-	-	-	-
217 Tumor benigno de la mama	-	-	-	-	-	-	-	-	-
218 Leiomioma uterino	-	-	-	-	-	-	-	-	-

219 Otro tumor benigno del útero - - - - - - - - -

I.6. MORTALIDAD ESPECÍFICA POR EDAD Y CAUSA DETALLADA (999 RÚBRICAS). TASAS POR 100.000 HABITANTES. MUJERES (Continuación).

CAUSA	De 35 a 39 años	De 40 a 44 años	De 45 a 49 años	De 50 a 54 años	De 55 a 59 años	De 60 a 64 años	De 65 a 69 años	De 70 a 74 años	De 75 y más años
189 Tumor maligno del riñón, de otros órganos urinarios y de los no especificados	-	-	-	-	7,77	6,85	7,47	11,25	18,77
190 Tumor maligno del ojo	-	-	-	-	-	-	-	-	-
191 Tumor maligno del encéfalo	-	-	3,82	-	3,88	13,69	11,21	22,50	6,26
192 Tumor maligno de otras partes y de las no especificadas del sistema nervioso	-	-	-	-	-	-	-	-	-
193 Tumor maligno de la glándula tiroides	-	-	-	-	-	-	3,74	-	6,26
194 Tumor maligno de otras glándulas endocrinas y de órganos similares	-	-	-	-	-	-	-	-	3,13
195 Tumor maligno de otros sitios y de los mal definidos	-	-	-	-	3,88	-	-	5,63	12,52
196 Tumor maligno secundario y el no especificado de los ganglios linfáticos	-	-	-	-	-	-	-	-	-
197 Tumor maligno secundario de los aparatos respiratorio y digestivo	-	-	-	-	-	-	-	-	-
198 Tumor maligno secundario de otros sitios especificados	-	-	-	-	-	-	-	-	-
199 Tumor maligno de sitio no especificado	3,06	-	3,82	3,84	3,88	17,11	22,42	61,88	112,64
200 Linfoma y reticulosarcoma	-	3,17	-	-	-	3,42	-	-	-
201 Enfermedad de Hodgkin	-	-	-	-	-	-	-	-	6,26
202 Otro tumor maligno de los tejidos linfoides e histiocítico	-	-	-	-	7,77	3,42	7,47	39,38	9,39
203 Mieloma múltiple y neoplasias inmunoproliferativas	-	-	-	7,67	3,88	6,85	7,47	22,50	28,16
204 Leucemia linfocítica	-	-	-	-	-	6,85	-	-	6,26
205 Leucemia mielocítica	-	-	3,82	-	15,54	3,42	11,21	16,88	12,52
206 Leucemia monocítica	-	-	-	-	-	-	-	5,63	-
207 Otras leucemias especificadas	-	-	-	-	-	-	-	-	-
208 Leucemia de células de tipo no especificado	-	-	-	-	-	-	3,74	5,63	9,39
210 Tumor benigno del labio, de la cavidad bucal y de la faringe	-	-	-	-	-	-	-	-	-
211 Tumor benigno de otras partes del aparato digestivo	-	-	-	-	-	-	-	-	-
212 Tumor benigno de los órganos respiratorios e intratorácicos	-	-	-	-	-	-	-	-	-
213 Tumor benigno de hueso y de cartílago articular ..	-	-	-	-	-	-	-	-	-
214 Lipoma	-	-	-	-	-	-	-	-	-
215 Otro tumor benigno del tejido conjuntivo y de otros tejidos blandos	-	-	-	-	-	-	-	-	-
216 Tumor benigno de la piel	-	-	-	-	-	-	-	-	-
217 Tumor benigno de la mama	-	-	-	-	-	-	-	-	-
218 Leiomioma uterino	-	-	-	-	-	-	-	-	-
219 Otro tumor benigno del útero	-	-	-	-	-	-	-	-	-



**I.6. MORTALIDAD ESPECÍFICA POR EDAD Y CAUSA DETALLADA (999 RÚBRICAS).
TASAS POR 100.000 HABITANTES. MUJERES (Continuación).**

CAUSA	TOTAL	Menos de 1 año	De 1 a 4 años	De 5 a 9 años	De 10 a 14 años	De 15 a 19 años	De 20 a 24 años	De 25 a 29 años	De 30 a 34 años
220 Tumor benigno del ovario	-	-	-	-	-	-	-	-	-
221 Tumor benigno de otros órganos genitales de la mujer	-	-	-	-	-	-	-	-	-
222 Tumor benigno de los órganos genitales del hombre	-	-	-	-	-	-	-	-	-
223 Tumor benigno del riñón y de otros órganos urinarios	-	-	-	-	-	-	-	-	-
224 Tumor benigno del ojo	-	-	-	-	-	-	-	-	-
225 Tumor benigno del encéfalo y de otras partes del sistema nervioso	-	-	-	-	-	-	-	-	-
226 Tumor benigno de la glándula tiroides	-	-	-	-	-	-	-	-	-
227 Tumor benigno de otras glándulas endocrinas y de órganos similares	-	-	-	-	-	-	-	-	-
228 Hemangioma y linfangioma, de cualquier sitio	0,37	-	-	-	-	-	-	-	-
229 Tumor benigno de otro sitio y de los no especificados	-	-	-	-	-	-	-	-	-
230 Carcinoma in situ de órganos digestivos	-	-	-	-	-	-	-	-	-
231 Carcinoma in situ del aparato respiratorio	-	-	-	-	-	-	-	-	-
232 Carcinoma in situ de la piel	-	-	-	-	-	-	-	-	-
233 Carcinoma in situ de la mama y del aparato genitourinario	-	-	-	-	-	-	-	-	-
234 Carcinoma in situ de otros sitios y de los no especificados	-	-	-	-	-	-	-	-	-
235 Tumor de evolución incierta de los aparatos digestivo y respiratorio	-	-	-	-	-	-	-	-	-
236 Tumor de evolución incierta de los órganos genitourinarios	0,37	-	-	-	-	-	-	-	-
237 Tumor de evolución incierta de las glándulas endocrinas y del sistema nervioso	-	-	-	-	-	-	-	-	-
238 Tumor de evolución incierta de los otros sitios y tejidos de los no especificados	0,37	-	-	-	-	-	-	-	-
239 Tumor de naturaleza no especificada	4,08	-	4,02	-	-	-	4,23	-	-
240 Bocio simple y el no especificado	-	-	-	-	-	-	-	-	-
241 Bocio nodular no tóxico	-	-	-	-	-	-	-	-	-
242 Tirototoxicosis con o sin bocio	0,19	-	-	-	-	-	-	-	-
243 Hipotiroidismo congénito	-	-	-	-	-	-	-	-	-
244 Hipotiroidismo adquirido	0,56	-	-	-	-	-	-	-	-
245 Tiroiditis	-	-	-	-	-	-	-	-	-
246 Otros trastornos de la glándula tiroides	0,19	-	-	-	-	-	-	-	-
250 Diabetes mellitus	30,59	-	-	-	-	-	-	-	-
251 Otros trastornos de la secreción interna del páncreas	-	-	-	-	-	-	-	-	-
252 Trastornos de las glándulas paratiroides	-	-	-	-	-	-	-	-	-



I.6. MORTALIDAD ESPECÍFICA POR EDAD Y CAUSA DETALLADA (999 RÚBRICAS). TASAS POR 100.000 HABITANTES. MUJERES (Continuación).

CAUSA		De 35 a 39 años	De 40 a 44 años	De 45 a 49 años	De 50 a 54 años	De 55 a 59 años	De 60 a 64 años	De 65 a 69 años	De 70 a 74 años	De 75 y más años
220	Tumor benigno del ovario	-	-	-	-	-	-	-	-	-
221	Tumor benigno de otros órganos genitales de la mujer	-	-	-	-	-	-	-	-	-
222	Tumor benigno de los órganos genitales del hombre	-	-	-	-	-	-	-	-	-
223	Tumor benigno del riñón y de otros órganos urinarios	-	-	-	-	-	-	-	-	-
224	Tumor benigno del ojo	-	-	-	-	-	-	-	-	-
225	Tumor benigno del encéfalo y de otras partes del sistema nervioso	-	-	-	-	-	-	-	-	-
226	Tumor benigno de la glándula tiroides	-	-	-	-	-	-	-	-	-
227	Tumor benigno de otras glándulas endocrinas y de órganos similares	-	-	-	-	-	-	-	-	-
228	Hemangioma y linfangioma, de cualquier sitio	-	-	3,82	-	-	-	-	-	3,13
229	Tumor benigno de otro sitio y de los no especificados	-	-	-	-	-	-	-	-	-
230	Carcinoma in situ de órganos digestivos	-	-	-	-	-	-	-	-	-
231	Carcinoma in situ del aparato respiratorio	-	-	-	-	-	-	-	-	-
232	Carcinoma in situ de la piel	-	-	-	-	-	-	-	-	-
233	Carcinoma in situ de la mama y del aparato genitourinario	-	-	-	-	-	-	-	-	-
234	Carcinoma in situ de otros sitios y de los no especificados	-	-	-	-	-	-	-	-	-
235	Tumor de evolución incierta de los aparatos digestivo y respiratorio	-	-	-	-	-	-	-	-	-
236	Tumor de evolución incierta de los órganos genitourinarios	-	-	-	-	-	-	-	-	6,26
237	Tumor de evolución incierta de las glándulas endocrinas y del sistema nervioso	-	-	-	-	-	-	-	-	-
238	Tumor de evolución incierta de los otros sitios y tejidos de los no especificados	-	-	-	-	-	-	-	-	6,26
239	Tumor de naturaleza no especificada	-	-	3,82	3,84	7,77	3,42	7,47	11,25	31,29
240	Bocio simple y el no especificado	-	-	-	-	-	-	-	-	-
241	Bocio nodular no tóxico	-	-	-	-	-	-	-	-	-
242	Tirotoxicosis con o sin bocio	-	-	-	-	-	-	-	-	3,13
243	Hipotiroidismo congénito	-	-	-	-	-	-	-	-	-
244	Hipotiroidismo adquirido	-	-	-	-	-	-	3,74	-	6,26
245	Tiroiditis	-	-	-	-	-	-	-	-	-
246	Otros trastornos de la glándula tiroides	-	-	-	-	-	-	-	-	3,13
250	Diabetes mellitus	3,06	-	3,82	7,67	3,88	41,07	59,78	157,52	325,42
251	Otros trastornos de la secreción interna del páncreas	-	-	-	-	-	-	-	-	-
252	Trastornos de las glándulas paratiroides	-	-	-	-	-	-	-	-	-

**I.6. MORTALIDAD ESPECÍFICA POR EDAD Y CAUSA DETALLADA (999 RÚBRICAS).
TASAS POR 100.000 HABITANTES. MUJERES (Continuación).**

CAUSA	TOTAL	Menos de 1 año	De 1 a 4 años	De 5 a 9 años	De 10 a 14 años	De 15 a 19 años	De 20 a 24 años	De 25 a 29 años	De 30 a 34 años
253 Trastornos de la hipófisis y de la regulación hipotalámica	0,19	-	-	-	-	-	-	-	-
254 Enfermedades del timo	-	-	-	-	-	-	-	-	-
255 Trastornos de las glándulas suprarrenales	0,19	-	-	-	-	-	-	-	-
256 Disfunción ovárica	-	-	-	-	-	-	-	-	-
257 Disfunción testicular	-	-	-	-	-	-	-	-	-
258 Disfunción poliglandular y trastornos relacionados	-	-	-	-	-	-	-	-	-
259 Otros trastornos endocrinos	-	-	-	-	-	-	-	-	-
260 Kwashiorkor	-	-	-	-	-	-	-	-	-
261 Marasmo nutricional	-	-	-	-	-	-	-	-	-
262 Otra desnutrición proteínocalórica grave	-	-	-	-	-	-	-	-	-
263 Otras formas de desnutrición proteínocalórica y las no especificadas	0,19	-	-	-	-	-	-	-	-
264 Deficiencia de vitamina A.	-	-	-	-	-	-	-	-	-
265 Estados de deficiencia de tiamina y de niacina	-	-	-	-	-	-	-	-	-
266 Deficiencia de componentes del complejo B.....	-	-	-	-	-	-	-	-	-
267 Deficiencia de ácido ascórbico	-	-	-	-	-	-	-	-	-
268 Deficiencia de vitamina D	-	-	-	-	-	-	-	-	-
269 Otras deficiencias nutricionales	-	-	-	-	-	-	-	-	-
270 Trastornos del transporte y del metabolismo de los aminoácidos	-	-	-	-	-	-	-	-	-
271 Trastornos del transporte y del metabolismo de los carbohidratos	-	-	-	-	-	-	-	-	-
272 Trastornos del metabolismo de los lípidos	-	-	-	-	-	-	-	-	-
273 Trastornos del metabolismo de las proteínas del plasma	0,19	-	-	-	-	-	-	-	-
274 Gota.....	-	-	-	-	-	-	-	-	-
275 Trastornos del metabolismo de los minerales	-	-	-	-	-	-	-	-	-
276 Trastornos de los líquidos, de los electrolitos y del equilibrio acidobásico	1,30	-	-	-	-	-	-	-	-
277 Otros trastornos del metabolismo y los no especificados	-	-	-	-	-	-	-	-	-
278 Obesidad y otras formas de hiperalimentación	1,30	-	-	-	-	-	-	-	-
279 Trastornos del mecanismo de la inmunidad	0,74	-	-	2,89	-	-	-	2,27	2,41
280 Anemias por deficiencia de hierro	0,19	-	-	-	-	-	-	-	-
281 Otras anemias por deficiencia	0,37	-	-	-	-	-	-	-	-
282 Anemias hemolíticas hereditarias	-	-	-	-	-	-	-	-	-
283 Anemias hemolíticas adquiridas	-	-	-	-	-	-	-	-	-



I.6. MORTALIDAD ESPECÍFICA POR EDAD Y CAUSA DETALLADA (999 RÚBRICAS). TASAS POR 100.000 HABITANTES. MUJERES (Continuación).

CAUSA	De 35 a 39 años	De 40 a 44 años	De 45 a 49 años	De 50 a 54 años	De 55 a 59 años	De 60 a 64 años	De 65 a 69 años	De 70 a 74 años	De 75 y más años
253 Trastornos de la hipófisis y de la regulación hipotalámica	-	-	-	-	-	-	-	-	3,13
254 Enfermedades del timo	-	-	-	-	-	-	-	-	-
255 Trastornos de las glándulas suprarrenales	-	-	-	-	-	-	-	5,63	-
256 Disfunción ovárica	-	-	-	-	-	-	-	-	-
257 Disfunción testicular	-	-	-	-	-	-	-	-	-
258 Disfunción poliglandular y trastornos relacionados	-	-	-	-	-	-	-	-	-
259 Otros trastornos endocrinos	-	-	-	-	-	-	-	-	-
260 Kwashiorkor	-	-	-	-	-	-	-	-	-
261 Marasmo nutricional	-	-	-	-	-	-	-	-	-
262 Otra desnutrición proteínocalórica grave	-	-	-	-	-	-	-	-	-
263 Otras formas de desnutrición proteínocalórica y las no especificadas	-	-	-	-	-	3,42	-	-	-
264 Deficiencia de vitamina A.	-	-	-	-	-	-	-	-	-
265 Estados de deficiencia de tiamina y de niacina	-	-	-	-	-	-	-	-	-
266 Deficiencia de componentes del complejo B	-	-	-	-	-	-	-	-	-
267 Deficiencia de ácido ascórbico	-	-	-	-	-	-	-	-	-
268 Deficiencia de vitamina D	-	-	-	-	-	-	-	-	-
269 Otras deficiencias nutricionales	-	-	-	-	-	-	-	-	-
270 Trastornos del transporte y del metabolismo de los aminoácidos	-	-	-	-	-	-	-	-	-
271 Trastornos del transporte y del metabolismo de los carbohidratos	-	-	-	-	-	-	-	-	-
272 Trastornos del metabolismo de los lípidos	-	-	-	-	-	-	-	-	-
273 Trastornos del metabolismo de las proteínas del plasma	-	-	-	-	3,88	-	-	-	-
274 Gota.....	-	-	-	-	-	-	-	-	-
275 Trastornos del metabolismo de los minerales	-	-	-	-	-	-	-	-	-
276 Trastornos de los líquidos, de los electrolitos y del equilibrio acidobásico	-	-	-	-	-	-	-	-	21,90
277 Otros trastornos del metabolismo y los no especificados	-	-	-	-	-	-	-	-	-
278 Obesidad y otras formas de hiperalimentación	-	3,17	-	3,84	3,88	-	-	5,63	9,39
279 Trastornos del mecanismo de la inmunidad	-	-	3,82	-	-	-	-	-	-
280 Anemias por deficiencia de hierro	-	-	-	-	-	-	-	-	3,13
281 Otras anemias por deficiencia	-	-	-	-	-	-	-	-	6,26
282 Anemias hemolíticas hereditarias	-	-	-	-	-	-	-	-	-
283 Anemias hemolíticas adquiridas	-	-	-	-	-	-	-	-	-



**I.6. MORTALIDAD ESPECÍFICA POR EDAD Y CAUSA DETALLADA (999 RÚBRICAS).
TASAS POR 100.000 HABITANTES. MUJERES (Continuación).**

CAUSA	TOTAL	Menos de 1 año	De 1 a 4 años	De 5 a 9 años	De 10 a 14 años	De 15 a 19 años	De 20 a 24 años	De 25 a 29 años	De 30 a 34 años
284 Anemia aplásica	0,37	-	-	-	-	-	-	2,27	-
285 Otras anemias y las no especificadas	1,85	-	-	-	-	-	-	-	-
286 Defectos de la coagulación	0,19	-	-	-	-	-	-	-	-
287 Púrpura.....	-	-	-	-	-	-	-	-	-
288 Enfermedades de los leucocitos	-	-	-	-	-	-	-	-	-
289 Otras enfermedades de la sangre y de los órganos hematopoyéticos	0,56	-	-	-	-	-	-	-	-
290 Psicosis orgánicas senil y presenil	20,58	-	-	-	-	-	-	-	-
291 Psicosis alcohólicas	-	-	-	-	-	-	-	-	-
292 Psicosis debidas a drogas	-	-	-	-	-	-	-	-	-
293 Psicosis orgánicas transitorias	-	-	-	-	-	-	-	-	-
294 Otras psicosis orgánicas (crónicas)	-	-	-	-	-	-	-	-	-
295 Psicosis esquizofrénica	0,37	-	-	-	-	-	-	-	-
296 Psicosis afectivas	0,19	-	-	-	-	-	-	-	-
297 Estados paranoides	-	-	-	-	-	-	-	-	-
298 Otras psicosis no orgánicas	-	-	-	-	-	-	-	-	-
299 Psicosis peculiares de la niñez	-	-	-	-	-	-	-	-	-
300 Trastornos neuróticos	-	-	-	-	-	-	-	-	-
301 Trastornos de la personalidad	-	-	-	-	-	-	-	-	-
302 Desviaciones y trastornos sexuales	-	-	-	-	-	-	-	-	-
303 Síndrome de dependencia del alcohol	-	-	-	-	-	-	-	-	-
304 Dependencia de las drogas	-	-	-	-	-	-	-	-	-
305 Abuso de drogas, sin dependencia	-	-	-	-	-	-	-	-	-
306 Alteraciones de las funciones corporales originadas por factores mentales	-	-	-	-	-	-	-	-	-
307 Síntomas o síndromes especiales no clasificados en otra parte	-	-	-	-	-	-	-	-	-
308 Reacción aguda ante gran tensión	-	-	-	-	-	-	-	-	-
309 Reacción de adaptación	-	-	-	-	-	-	-	-	-
310 Trastornos mentales específicos no psicóticos consecutivos a lesión orgánica del encéfalo	0,19	-	-	-	-	-	-	-	-
311 Trastorno depresivo no clasificado en otra parte ..	-	-	-	-	-	-	-	-	-
312 Perturbación de la conducta no clasificada en otra parte	-	-	-	-	-	-	-	-	-
313 Perturbación de las emociones peculiares de la niñez y de la adolescencia	-	-	-	-	-	-	-	-	-
314 Síndrome hiperkinético de la niñez	-	-	-	-	-	-	-	-	-
315 Retardo selectivo del desarrollo	-	-	-	-	-	-	-	-	-
316 Factores psíquicos asociados con enfermedades clasificadas en otra parte	-	-	-	-	-	-	-	-	-



I.6. MORTALIDAD ESPECÍFICA POR EDAD Y CAUSA DETALLADA (999 RÚBRICAS). TASAS POR 100.000 HABITANTES. MUJERES (Continuación).

CAUSA	De 35 a 39 años	De 40 a 44 años	De 45 a 49 años	De 50 a 54 años	De 55 a 59 años	De 60 a 64 años	De 65 a 69 años	De 70 a 74 años	De 75 y más años
284 Anemia aplásica	-	-	-	-	-	3,42	-	-	-
285 Otras anemias y las no especificadas	-	-	-	-	-	-	-	5,63	28,16
286 Defectos de la coagulación	-	-	-	-	-	-	-	-	3,13
287 Púrpura.....	-	-	-	-	-	-	-	-	-
288 Enfermedades de los leucocitos	-	-	-	-	-	-	-	-	-
289 Otras enfermedades de la sangre y de los órganos hematopoyéticos	-	-	-	-	-	-	-	-	9,39
290 Psicosis orgánicas senil y presenil	-	-	-	-	-	3,42	14,95	28,13	316,03
291 Psicosis alcohólicas	-	-	-	-	-	-	-	-	-
292 Psicosis debidas a drogas	-	-	-	-	-	-	-	-	-
293 Psicosis orgánicas transitorias	-	-	-	-	-	-	-	-	-
294 Otras psicosis orgánicas (crónicas)	-	-	-	-	-	-	-	-	-
295 Psicosis esquizofrénica	-	-	-	-	-	3,42	-	-	3,13
296 Psicosis afectivas	-	-	-	-	-	-	-	-	3,13
297 Estados paranoides	-	-	-	-	-	-	-	-	-
298 Otras psicosis no orgánicas	-	-	-	-	-	-	-	-	-
299 Psicosis peculiares de la niñez	-	-	-	-	-	-	-	-	-
300 Trastornos neuróticos	-	-	-	-	-	-	-	-	-
301 Trastornos de la personalidad	-	-	-	-	-	-	-	-	-
302 Desviaciones y trastornos sexuales	-	-	-	-	-	-	-	-	-
303 Síndrome de dependencia del alcohol	-	-	-	-	-	-	-	-	-
304 Dependencia de las drogas	-	-	-	-	-	-	-	-	-
305 Abuso de drogas, sin dependencia	-	-	-	-	-	-	-	-	-
306 Alteraciones de las funciones corporales originadas por factores mentales	-	-	-	-	-	-	-	-	-
307 Síntomas o síndromes especiales no clasificados en otra parte	-	-	-	-	-	-	-	-	-
308 Reacción aguda ante gran tensión	-	-	-	-	-	-	-	-	-
309 Reacción de adaptación	-	-	-	-	-	-	-	-	-
310 Trastornos mentales específicos no psicóticos consecutivos a lesión orgánica del encéfalo	-	-	-	-	-	-	-	-	3,13
311 Trastorno depresivo no clasificado en otra parte ..	-	-	-	-	-	-	-	-	-
312 Perturbación de la conducta no clasificada en otra parte	-	-	-	-	-	-	-	-	-
313 Perturbación de las emociones peculiares de la niñez y de la adolescencia	-	-	-	-	-	-	-	-	-
314 Síndrome hiperkinético de la niñez	-	-	-	-	-	-	-	-	-
315 Retardo selectivo del desarrollo	-	-	-	-	-	-	-	-	-
316 Factores psíquicos asociados con enfermedades clasificadas en otra parte	-	-	-	-	-	-	-	-	-



**I.6. MORTALIDAD ESPECÍFICA POR EDAD Y CAUSA DETALLADA (999 RÚBRICAS).
TASAS POR 100.000 HABITANTES. MUJERES (Continuación).**

CAUSA	TOTAL	Menos de 1 año	De 1 a 4 años	De 5 a 9 años	De 10 a 14 años	De 15 a 19 años	De 20 a 24 años	De 25 a 29 años	De 30 a 34 años
317 Retraso mental discreto	-	-	-	-	-	-	-	-	-
318 Retraso mental de otro grado especificado	-	-	-	-	-	-	-	-	-
319 Retraso mental de grado no especificado	-	-	-	-	-	-	-	-	-
320 Meningitis bacteriana	-	-	-	-	-	-	-	-	-
321 Meningitis debidas a otros organismos	-	-	-	-	-	-	-	-	-
322 Meningitis de causa no especificada	0,19	-	-	-	-	-	-	-	-
323 Encefalitis, mielitis y encefalomiélitis	0,37	-	-	-	-	-	-	-	-
324 Abscesos intracraneal e intrarraquídeo	0,19	-	-	-	-	-	-	-	-
325 Flebitis y tromboflebitis de los senos venosos intracraneales	-	-	-	-	-	-	-	-	-
326 Efectos tardíos de absceso o de infección piógena intracraneales	-	-	-	-	-	-	-	-	-
330 Degeneración cerebral generalmente manifiesta en la infancia	-	-	-	-	-	-	-	-	-
331 Otra degeneración cerebral	3,71	-	-	-	-	-	-	-	-
332 Enfermedad de Parkinson	1,67	-	-	-	-	-	-	-	-
333 Otras enfermedades extrapiramidales y otros trastornos con movimientos anormales	0,37	-	-	-	-	2,11	-	-	-
334 Enfermedad médula cerebelosa	0,19	-	-	-	-	-	-	-	-
335 Enfermedad de las células del cuerpo anterior	0,74	-	-	-	-	-	-	-	-
336 Otra enfermedad de la médula espinal	-	-	-	-	-	-	-	-	-
337 Trastornos del sistema nervioso autónomo	-	-	-	-	-	-	-	-	-
340 Esclerosis en placas	0,37	-	-	-	-	-	-	-	-
341 Otras enfermedades desmielinizantes del sistema nervioso central	0,37	-	-	-	-	-	-	-	-
342 Hemiplejía.....	0,37	-	-	-	-	-	-	-	-
343 Parálisis cerebral infantil	0,19	-	-	-	-	-	-	-	-
344 Otros síndromes paralíticos	0,19	-	-	-	-	-	-	-	-
345 Epilepsia	-	-	-	-	-	-	-	-	-
346 Jaqueca	-	-	-	-	-	-	-	-	-
347 Cataplexia y narcolepsia	-	-	-	-	-	-	-	-	-
348 Otras afecciones del encéfalo	0,19	-	-	-	-	-	-	-	-
349 Otros trastornos y los no especificados del sistema nervioso	-	-	-	-	-	-	-	-	-
350 Trastornos del nervio trigémino	-	-	-	-	-	-	-	-	-
351 Trastornos del nervio facial	-	-	-	-	-	-	-	-	-
352 Trastornos de otro nervio craneal	-	-	-	-	-	-	-	-	-
353 Trastornos de las raíces y los plexos nerviosos ..	-	-	-	-	-	-	-	-	-

354	Mononeuritis del miembro superior y mononeuritis múltiple	-	-	-	-	-	-	-	-	-
-----	--	---	---	---	---	---	---	---	---	---

I.6. MORTALIDAD ESPECÍFICA POR EDAD Y CAUSA DETALLADA (999 RÚBRICAS). TASAS POR 100.000 HABITANTES. MUJERES (Continuación).

CAUSA	De 35 a 39 años	De 40 a 44 años	De 45 a 49 años	De 50 a 54 años	De 55 a 59 años	De 60 a 64 años	De 65 a 69 años	De 70 a 74 años	De 75 y más años
317 Retraso mental discreto	-	-	-	-	-	-	-	-	-
318 Retraso mental de otro grado especificado	-	-	-	-	-	-	-	-	-
319 Retraso mental de grado no especificado	-	-	-	-	-	-	-	-	-
320 Meningitis bacteriana	-	-	-	-	-	-	-	-	-
321 Meningitis debidas a otros organismos	-	-	-	-	-	-	-	-	-
322 Meningitis de causa no especificada	-	-	-	-	-	-	-	-	3,13
323 Encefalitis, mielitis y encefalomiелitis	-	-	-	-	-	-	3,74	-	3,13
324 Abscesos intracraneal e intrarraquídeo	-	-	-	-	-	-	3,74	-	-
325 Flebitis y tromboflebitis de los senos venosos intracraneales	-	-	-	-	-	-	-	-	-
326 Efectos tardíos de absceso o de infección piógena intracraneales	-	-	-	-	-	-	-	-	-
330 Degeneración cerebral generalmente manifiesta en la infancia	-	-	-	-	-	-	-	-	-
331 Otra degeneración cerebral	-	-	-	-	3,88	10,27	7,47	11,25	37,55
332 Enfermedad de Parkinson	-	-	-	-	-	-	3,74	5,63	21,90
333 Otras enfermedades extrapiramidales y otros trastornos con movimientos anormales	-	-	-	-	-	3,42	-	-	-
334 Enfermedad médula cerebelosa	3,06	-	-	-	-	-	-	-	-
335 Enfermedad de las células del cuerpo anterior	-	-	-	-	-	3,42	7,47	-	3,13
336 Otra enfermedad de la médula espinal	-	-	-	-	-	-	-	-	-
337 Trastornos del sistema nervioso autónomo	-	-	-	-	-	-	-	-	-
340 Esclerosis en placas	-	-	-	3,84	-	-	-	-	3,13
341 Otras enfermedades desmielinizantes del sistema nervioso central	-	-	-	-	-	-	-	-	6,26
342 Hemiplejía.....	-	-	-	-	-	-	-	-	6,26
343 Parálisis cerebral infantil	-	3,17	-	-	-	-	-	-	-
344 Otros síndromes paralíticos	-	-	-	-	-	-	-	-	3,13
345 Epilepsia	-	-	-	-	-	-	-	-	-
346 Jaqueca	-	-	-	-	-	-	-	-	-
347 Cataplexia y narcolepsia	-	-	-	-	-	-	-	-	-
348 Otras afecciones del encéfalo	-	-	-	-	3,88	-	-	-	-
349 Otros trastornos y los no especificados del sistema nervioso	-	-	-	-	-	-	-	-	-
350 Trastornos del nervio trigémino	-	-	-	-	-	-	-	-	-
351 Trastornos del nervio facial	-	-	-	-	-	-	-	-	-
352 Trastornos de otro nervio craneal	-	-	-	-	-	-	-	-	-
353 Trastornos de las raíces y los plexos nerviosos ..	-	-	-	-	-	-	-	-	-
354 Mononeuritis del miembro superior y mononeuritis múltiple.....	-	-	-	-	-	-	-	-	-



**I.6. MORTALIDAD ESPECÍFICA POR EDAD Y CAUSA DETALLADA (999 RÚBRICAS).
TASAS POR 100.000 HABITANTES. MUJERES (Continuación).**

CAUSA	TOTAL	Menos de 1 año	De 1 a 4 años	De 5 a 9 años	De 10 a 14 años	De 15 a 19 años	De 20 a 24 años	De 25 a 29 años	De 30 a 34 años
355 Mononeuritis del miembro inferior	-	-	-	-	-	-	-	-	-
356 Neuropatía periférica idiopática y hereditaria	-	-	-	-	-	-	-	-	-
357 Neuropatía inflamatoria y tóxica	-	-	-	-	-	-	-	-	-
358 Trastornos mioneurales	0,19	-	-	-	-	-	-	-	-
359 Distrofias musculares y otras miopatías	0,56	-	-	-	-	2,11	-	-	-
360 Trastornos del globo ocular	-	-	-	-	-	-	-	-	-
361 Desprendimiento y defectos de la retina	-	-	-	-	-	-	-	-	-
362 Otros trastornos de la retina	-	-	-	-	-	-	-	-	-
363 Inflamación y cicatrices coriorretinianas y otros trastornos de la coroides	-	-	-	-	-	-	-	-	-
364 Trastornos del iris y del cuerpo ciliar	-	-	-	-	-	-	-	-	-
365 Glaucoma	-	-	-	-	-	-	-	-	-
366 Catarata	-	-	-	-	-	-	-	-	-
367 Trastornos de la refracción y de la acomodación	-	-	-	-	-	-	-	-	-
368 Alteraciones de la visión	-	-	-	-	-	-	-	-	-
369 Ceguera y disminución de la agudeza visual	-	-	-	-	-	-	-	-	-
370 Queratitis	-	-	-	-	-	-	-	-	-
371 Opacidad y otros trastornos de la córnea	-	-	-	-	-	-	-	-	-
372 Trastornos de la conjuntiva	-	-	-	-	-	-	-	-	-
373 Inflamación del párpado	-	-	-	-	-	-	-	-	-
374 Otros trastornos de los párpados	-	-	-	-	-	-	-	-	-
375 Trastornos del aparato lagrimal	-	-	-	-	-	-	-	-	-
376 Trastornos de la órbita	-	-	-	-	-	-	-	-	-
377 Trastornos del nervio y de las vías ópticas	-	-	-	-	-	-	-	-	-
378 Estrabismo y otros trastornos de la movilidad binocular	-	-	-	-	-	-	-	-	-
379 Otros trastornos del ojo	-	-	-	-	-	-	-	-	-
380 Trastornos del oído externo	-	-	-	-	-	-	-	-	-
381 Otitis media aguda no supurativa y trastornos de la trompa de Eustaquio	-	-	-	-	-	-	-	-	-
382 Otitis media supurativa y la no especificada	-	-	-	-	-	-	-	-	-
383 Mastoiditis y afecciones relacionadas	-	-	-	-	-	-	-	-	-
384 Otros trastornos de la membrana de tímpano	-	-	-	-	-	-	-	-	-
385 Otros trastornos del oído medio y de la mastoides	-	-	-	-	-	-	-	-	-
386 Síndrome vertiginoso y otros trastornos del sistema vestibular	-	-	-	-	-	-	-	-	-

387 Otosclerosis - - - - - - - - -

I.6. MORTALIDAD ESPECÍFICA POR EDAD Y CAUSA DETALLADA (999 RÚBRICAS). TASAS POR 100.000 HABITANTES. MUJERES (Continuación).

CAUSA	De 35 a 39 años	De 40 a 44 años	De 45 a 49 años	De 50 a 54 años	De 55 a 59 años	De 60 a 64 años	De 65 a 69 años	De 70 a 74 años	De 75 y más años
355 Mononeuritis del miembro inferior	-	-	-	-	-	-	-	-	-
356 Neuropatía periférica idiopática y hereditaria	-	-	-	-	-	-	-	-	-
357 Neuropatía inflamatoria y tóxica	-	-	-	-	-	-	-	-	-
358 Trastornos mioneurales	-	-	-	-	-	-	-	5,63	-
359 Distrofias musculares y otras miopatías	-	-	-	-	-	3,42	3,74	-	-
360 Trastornos del globo ocular	-	-	-	-	-	-	-	-	-
361 Desprendimiento y defectos de la retina	-	-	-	-	-	-	-	-	-
362 Otros trastornos de la retina	-	-	-	-	-	-	-	-	-
363 Inflamación y cicatrices coriorretinianas y otros trastornos de la coroides	-	-	-	-	-	-	-	-	-
364 Trastornos del iris y del cuerpo ciliar	-	-	-	-	-	-	-	-	-
365 Glaucoma	-	-	-	-	-	-	-	-	-
366 Catarata	-	-	-	-	-	-	-	-	-
367 Trastornos de la refracción y de la acomodación	-	-	-	-	-	-	-	-	-
368 Alteraciones de la visión	-	-	-	-	-	-	-	-	-
369 Ceguera y disminución de la agudeza visual	-	-	-	-	-	-	-	-	-
370 Queratitis	-	-	-	-	-	-	-	-	-
371 Opacidad y otros trastornos de la córnea	-	-	-	-	-	-	-	-	-
372 Trastornos de la conjuntiva	-	-	-	-	-	-	-	-	-
373 Inflamación del párpado	-	-	-	-	-	-	-	-	-
374 Otros trastornos de los párpados	-	-	-	-	-	-	-	-	-
375 Trastornos del aparato lagrimal	-	-	-	-	-	-	-	-	-
376 Trastornos de la órbita	-	-	-	-	-	-	-	-	-
377 Trastornos del nervio y de las vías ópticas	-	-	-	-	-	-	-	-	-
378 Estrabismo y otros trastornos de la movilidad binocular	-	-	-	-	-	-	-	-	-
379 Otros trastornos del ojo	-	-	-	-	-	-	-	-	-
380 Trastornos del oído externo	-	-	-	-	-	-	-	-	-
381 Otitis media aguda no supurativa y trastornos de la trompa de Eustaquio	-	-	-	-	-	-	-	-	-
382 Otitis media supurativa y la no especificada	-	-	-	-	-	-	-	-	-
383 Mastoiditis y afecciones relacionadas	-	-	-	-	-	-	-	-	-
384 Otros trastornos de la membrana de tímpano	-	-	-	-	-	-	-	-	-
385 Otros trastornos del oído medio y de la mastoides	-	-	-	-	-	-	-	-	-
386 Síndrome vertiginoso y otros trastornos del sistema vestibular	-	-	-	-	-	-	-	-	-
387 Otosclerosis	-	-	-	-	-	-	-	-	-



**I.6. MORTALIDAD ESPECÍFICA POR EDAD Y CAUSA DETALLADA (999 RÚBRICAS).
TASAS POR 100.000 HABITANTES. MUJERES (Continuación).**

CAUSA	TOTAL	Menos de 1 año	De 1 a 4 años	De 5 a 9 años	De 10 a 14 años	De 15 a 19 años	De 20 a 24 años	De 25 a 29 años	De 30 a 34 años
388 Otros trastornos del oído	-	-	-	-	-	-	-	-	-
389 Sordera	-	-	-	-	-	-	-	-	-
390 Fiebre reumática sin mención de complicación cardíaca	-	-	-	-	-	-	-	-	-
391 Fiebre reumática con complicación cardíaca	0,19	-	-	-	-	-	-	-	-
392 Corea reumática	-	-	-	-	-	-	-	-	-
393 Pericarditis reumática crónica	-	-	-	-	-	-	-	-	-
394 Enfermedades de la válvula mitral	3,52	-	-	-	-	-	-	-	-
395 Enfermedades de la válvula aórtica	-	-	-	-	-	-	-	-	-
396 Enfermedades de la válvula mitral y aórtica	1,48	-	-	-	-	-	-	-	-
397 Enfermedades de otras estructuras del endocardio	-	-	-	-	-	-	-	-	-
398 Otras enfermedades reumáticas del corazón	-	-	-	-	-	-	-	-	-
401 Hipertensión esencial	5,01	-	-	-	-	-	-	-	-
402 Enfermedad cardíaca hipertensiva	4,45	-	-	-	-	-	-	-	-
403 Enfermedad renal hipertensiva	1,30	-	-	-	-	-	-	-	-
404 Enfermedad cardiorenal hipertensiva	1,85	-	-	-	-	-	-	-	-
405 Hipertensión secundaria	-	-	-	-	-	-	-	-	-
410 Infarto agudo de miocardio	47,10	-	-	-	-	-	2,12	-	-
411 Otras formas agudas y subagudas de la enfermedad isquémica de corazón	1,30	-	-	-	-	-	-	-	-
412 Infarto antiguo del miocardio	-	-	-	-	-	-	-	-	-
413 Angina de pecho	0,37	-	-	-	-	-	-	-	-
414 Otras formas de la enfermedad isquémica crónica del corazón	30,59	-	-	-	-	-	-	-	-
415 Enfermedad cardiopulmonar aguda	3,89	-	-	-	-	-	-	-	-
416 Enfermedad cardiopulmonar crónica	1,48	-	-	-	-	-	-	-	-
417 Otra enfermedad de la circulación pulmonar	-	-	-	-	-	-	-	-	-
420 Pericarditis aguda	-	-	-	-	-	-	-	-	-
421 Endocarditis aguda y subaguda	-	-	-	-	-	-	-	-	-
422 Miocarditis aguda	-	-	-	-	-	-	-	-	-
423 Otras enfermedades del pericardio	0,37	-	-	-	-	-	-	-	-
424 Otras enfermedades del endocardio	2,78	-	-	-	-	-	-	2,27	-
425 Cardiomiopatía	2,23	-	-	-	-	-	-	2,27	-
426 Trastornos de la conducción	0,37	-	-	-	-	-	-	-	-
427 Disritmia cardíaca	8,71	-	-	-	-	-	-	-	-
428 Insuficiencia cardíaca	70,83	-	-	-	-	2,11	-	-	-

429	Descripciones y complicaciones mal definidas de las enfermedades del corazón	6,12	-	-	-	-	-	-	-	-
-----	--	------	---	---	---	---	---	---	---	---

I.6. MORTALIDAD ESPECÍFICA POR EDAD Y CAUSA DETALLADA (999 RÚBRICAS). TASAS POR 100.000 HABITANTES. MUJERES (Continuación).

CAUSA	De 35 a 39 años	De 40 a 44 años	De 45 a 49 años	De 50 a 54 años	De 55 a 59 años	De 60 a 64 años	De 65 a 69 años	De 70 a 74 años	De 75 y más años
388 Otros trastornos del oído	-	-	-	-	-	-	-	-	-
389 Sordera	-	-	-	-	-	-	-	-	-
390 Fiebre reumática sin mención de complicación cardíaca	-	-	-	-	-	-	-	-	-
391 Fiebre reumática con complicación cardíaca	-	-	-	-	-	-	-	-	3,13
392 Corea reumática	-	-	-	-	-	-	-	-	-
393 Pericarditis reumática crónica	-	-	-	-	-	-	-	-	-
394 Enfermedades de la válvula mitral	-	3,17	3,82	-	-	-	3,74	50,63	21,90
395 Enfermedades de la válvula aórtica	-	-	-	-	-	-	-	-	-
396 Enfermedades de la válvula mitral y aórtica	-	-	-	-	3,88	6,85	-	11,25	9,39
397 Enfermedades de otras estructuras del endocardio	-	-	-	-	-	-	-	-	-
398 Otras enfermedades reumáticas del corazón	-	-	-	-	-	-	-	-	-
401 Hipertensión esencial	-	-	-	-	3,88	10,27	3,74	22,50	56,32
402 Enfermedad cardíaca hipertensiva	-	-	-	-	-	-	3,74	22,50	59,45
403 Enfermedad renal hipertensiva	-	-	-	-	-	3,42	3,74	-	15,65
404 Enfermedad cardiorenal hipertensiva	-	-	-	-	-	-	-	5,63	28,16
405 Hipertensión secundaria	-	-	-	-	-	-	-	-	-
410 Infarto agudo de miocardio	-	-	-	15,35	19,42	44,49	85,94	236,29	519,42
411 Otras formas agudas y subagudas de la enfermedad isquémica de corazón	-	-	-	3,84	-	-	-	5,63	15,65
412 Infarto antiguo del miocardio	-	-	-	-	-	-	-	-	-
413 Angina de pecho	-	-	-	3,84	-	-	-	-	3,13
414 Otras formas de la enfermedad isquémica crónica del corazón	-	-	-	-	7,77	20,54	26,15	56,26	438,06
415 Enfermedad cardiopulmonar aguda	-	-	-	-	3,88	-	3,74	16,88	50,06
416 Enfermedad cardiopulmonar crónica	-	-	-	-	-	-	-	5,63	21,90
417 Otra enfermedad de la circulación pulmonar	-	-	-	-	-	-	-	-	-
420 Pericarditis aguda	-	-	-	-	-	-	-	-	-
421 Endocarditis aguda y subaguda	-	-	-	-	-	-	-	-	-
422 Miocarditis aguda	-	-	-	-	-	-	-	-	-
423 Otras enfermedades del pericardio	-	-	-	3,84	-	-	-	-	3,13
424 Otras enfermedades del endocardio	-	-	-	-	3,88	-	7,47	11,25	28,16
425 Cardiomiopatía	-	-	-	-	-	-	3,74	11,25	25,03
426 Trastornos de la conducción	-	-	-	-	-	-	-	-	6,26
427 Disritmia cardíaca	-	-	-	-	3,88	6,85	7,47	33,76	112,64
428 Insuficiencia cardíaca	3,06	-	3,82	7,67	19,42	6,85	59,78	140,65	1.029,44
429 Descripciones y complicaciones mal definidas de las enfermedades del corazón	-	-	-	3,84	-	6,85	11,21	11,25	78,23

**I.6. MORTALIDAD ESPECÍFICA POR EDAD Y CAUSA DETALLADA (999 RÚBRICAS).
TASAS POR 100.000 HABITANTES. MUJERES (Continuación).**

CAUSA	TOTAL	Menos de 1 año	De 1 a 4 años	De 5 a 9 años	De 10 a 14 años	De 15 a 19 años	De 20 a 24 años	De 25 a 29 años	De 30 a 34 años
430 Hemorragia subaracnoidea ..	1,85	-	-	-	-	-	-	2,27	2,41
431 Hemorragia intracerebral	12,79	-	-	-	-	-	-	2,27	-
432 Otra hemorragia intracraneal y la no especificada	0,19	-	-	-	-	-	-	-	-
433 Oclusión y estenosis de las arterias precerebrales	0,93	-	-	-	-	-	-	-	-
434 Oclusión de las arterias cerebrales	21,69	-	-	-	-	-	-	-	-
435 Isquemia cerebral transitoria	0,74	-	-	-	-	-	-	-	-
436 Enfermedad cerebrovascular aguda pero mal definida	91,04	-	-	-	-	-	-	-	-
437 Otras enfermedades cerebrovasculares y la mal definida	3,52	-	-	-	-	-	-	-	-
438 Efectos tardíos de enfermedad cerebrovascular ..	1,30	-	-	-	-	-	-	-	-
440 Arteriosclerosis	14,28	-	-	-	-	-	-	-	-
441 Aneurisma aórtico	0,56	-	-	-	-	-	-	-	-
442 Otros aneurismas	-	-	-	-	-	-	-	-	-
443 Otra enfermedad vascular periférica	0,56	-	-	-	-	-	-	-	-
444 Embolia y trombosis arteriales	1,11	-	-	-	-	-	-	-	-
446 Poliarteritis nudosa y afecciones afines	-	-	-	-	-	-	-	-	-
447 Otros trastornos arteriales o arteriolas	0,37	-	-	-	-	-	-	-	-
448 Enfermedades de los vasos capilares	-	-	-	-	-	-	-	-	-
451 Flebitis y tromboflebitis	0,19	-	-	-	-	-	-	-	-
452 Trombosis de la vena porta	-	-	-	-	-	-	-	-	-
453 Otras embolias y trombosis venosas	0,37	-	-	-	-	-	-	-	-
454 Várices de los miembros inferiores	-	-	-	-	-	-	-	-	-
455 Hemorroides	-	-	-	-	-	-	-	-	-
456 Varices de otros sitios	0,37	-	-	-	-	-	-	-	-
457 Trastornos no infecciosos de los vasos linfáticos	-	-	-	-	-	-	-	-	-
458 Hipotensión	-	-	-	-	-	-	-	-	-
459 Otros trastornos del aparato circulatorio	1,85	-	-	-	-	-	-	-	-
460 Rinofaringitis aguda [resfriado común]	-	-	-	-	-	-	-	-	-
461 Sinusitis aguda	-	-	-	-	-	-	-	-	-
462 Faringitis aguda	-	-	-	-	-	-	-	-	-
463 Amigdalitis aguda	-	-	-	-	-	-	-	-	-
464 Laringitis y traqueítis agudas	-	-	-	-	-	-	-	-	-
465 Infecciones agudas de las vías respiratorias superiores de localización múltiple o no especificada	-	-	-	-	-	-	-	-	-
466 Bronquitis y bronquiolitis agudas	1,48	-	-	-	-	-	-	-	-

470	Desviación del tabique nasal	-	-	-	-	-	-	-	-	-
-----	------------------------------------	---	---	---	---	---	---	---	---	---

I.6. MORTALIDAD ESPECÍFICA POR EDAD Y CAUSA DETALLADA (999 RÚBRICAS). TASAS POR 100.000 HABITANTES. MUJERES (Continuación).

CAUSA	De 35 a 39 años	De 40 a 44 años	De 45 a 49 años	De 50 a 54 años	De 55 a 59 años	De 60 a 64 años	De 65 a 69 años	De 70 a 74 años	De 75 y más años
430 Hemorragia subaracnoidea	-	3,17	3,82	-	-	10,27	-	-	9,39
431 Hemorragia intracerebral	3,06	-	-	15,35	3,88	6,85	14,95	56,26	143,93
432 Otra hemorragia intracraneal y la no especificada	-	-	-	-	-	-	-	-	3,13
433 Oclusión y estenosis de las arterias precerebrales	-	-	-	-	-	-	-	5,63	12,52
434 Oclusión de las arterias cerebrales	-	-	-	-	3,88	-	11,21	28,13	337,93
435 Isquemia cerebral transitoria	-	-	-	-	-	-	-	5,63	9,39
436 Enfermedad cerebrovascular aguda pero mal definida	-	-	3,82	-	11,65	10,27	44,84	196,91	1.367,38
437 Otras enfermedades cerebrovasculares y la mal definida	-	-	-	-	-	-	3,74	-	56,32
438 Efectos tardíos de enfermedad cerebrovascular ..	-	-	-	-	-	-	-	-	21,90
440 Arteriosclerosis	-	-	-	-	-	-	-	11,25	234,68
441 Aneurisma aórtico	-	-	-	-	-	-	-	-	9,39
442 Otros aneurismas	-	-	-	-	-	-	-	-	-
443 Otra enfermedad vascular periférica	-	-	-	-	-	-	-	-	9,39
444 Embolia y trombosis arteriales	3,06	-	-	-	-	-	-	-	15,65
446 Poliarteritis nudosa y afecciones afines	-	-	-	-	-	-	-	-	-
447 Otros trastornos arteriales o arteriolares	-	-	-	-	-	-	-	-	6,26
448 Enfermedades de los vasos capilares	-	-	-	-	-	-	-	-	-
451 Flebitis y tromboflebitis	-	-	-	-	-	-	-	-	3,13
452 Trombosis de la vena porta	-	-	-	-	-	-	-	-	-
453 Otras embolias y trombosis venosas	-	-	-	-	-	-	-	-	6,26
454 Várices de los miembros inferiores	-	-	-	-	-	-	-	-	-
455 Hemorroides	-	-	-	-	-	-	-	-	-
456 Varices de otros sitios	-	-	-	-	-	-	-	-	6,26
457 Trastornos no infecciosos de los vasos linfáticos	-	-	-	-	-	-	-	-	-
458 Hipotensión	-	-	-	-	-	-	-	-	-
459 Otros trastornos del aparato circulatorio	-	3,17	-	-	-	-	-	5,63	25,03
460 Rinofaringitis aguda [resfriado común]	-	-	-	-	-	-	-	-	-
461 Sinusitis aguda	-	-	-	-	-	-	-	-	-
462 Faringitis aguda	-	-	-	-	-	-	-	-	-
463 Amigdalitis aguda	-	-	-	-	-	-	-	-	-
464 Laringitis y traqueítis agudas	-	-	-	-	-	-	-	-	-
465 Infecciones agudas de las vías respiratorias superiores de localización múltiple o no especificada	-	-	-	-	-	-	-	-	-
466 Bronquitis y bronquiolitis agudas	-	-	-	-	-	-	-	5,63	21,90
470 Desviación del tabique nasal	-	-	-	-	-	-	-	-	-



**I.6. MORTALIDAD ESPECÍFICA POR EDAD Y CAUSA DETALLADA (999 RÚBRICAS).
TASAS POR 100.000 HABITANTES. MUJERES (Continuación).**

CAUSA	TOTAL	Menos de 1 año	De 1 a 4 años	De 5 a 9 años	De 10 a 14 años	De 15 a 19 años	De 20 a 24 años	De 25 a 29 años	De 30 a 34 años
471 Pólipos nasales	-	-	-	-	-	-	-	-	-
472 Faringitis y rinofaringitis crónicas	-	-	-	-	-	-	-	-	-
473 Sinusitis crónica	-	-	-	-	-	-	-	-	-
474 Enfermedad crónica de las amígdalas y vegetaciones adenoides	-	-	-	-	-	-	-	-	-
475 Absceso periamigdalino	-	-	-	-	-	-	-	-	-
476 Laringitis y laringotraqueítis crónicas	-	-	-	-	-	-	-	-	-
477 Rinitis alérgica	-	-	-	-	-	-	-	-	-
478 Otras enfermedades de las vías respiratorias superiores	0,19	-	-	-	-	-	-	-	-
480 Neumonía vírica	-	-	-	-	-	-	-	-	-
481 Neumonía neumocócica	1,48	-	-	-	-	-	-	-	-
482 Otras neumonías bacterianas	0,37	-	-	-	-	-	-	-	-
483 Neumonía debida a otro microorganismo especificado	-	-	-	-	-	-	-	-	-
484 Neumonía en enfermedades infecciosas clasificadas en otra parte	-	-	-	-	-	-	-	-	-
485 Bronconeumonía, organismo causal no especificado	5,01	-	-	-	-	-	-	-	-
486 Neumonía, organismo causal no especificado	6,12	-	-	-	-	-	-	-	-
487 Influenza.....	0,56	-	-	-	-	-	-	-	-
490 Bronquitis no especificada como aguda ni como crónica	1,30	-	-	-	-	-	-	-	-
491 Bronquitis crónica	2,78	-	-	-	-	-	-	-	-
492 Enfisema	0,74	-	-	-	-	-	-	-	-
493 Asma.....	4,08	-	-	-	2,21	-	-	-	-
494 Bronquiectasia	0,74	-	-	-	-	-	-	-	-
495 Alveolitis alérgica extrínseca	-	-	-	-	-	-	-	-	-
496 Obstrucción crónica de las vías respiratorias no clasificada en otra parte	17,61	-	-	-	-	-	-	-	-
500 Antracosilicosis	-	-	-	-	-	-	-	-	-
501 Asbestosis	-	-	-	-	-	-	-	-	-
502 Neumoconiosis debida a otros tipos de sílice o silicatos	-	-	-	-	-	-	-	-	-
503 Neumoconiosis debida a otro polvo inorgánico	-	-	-	-	-	-	-	-	-
504 Neumopatía debida a la inhalación de otro tipo de polvo	-	-	-	-	-	-	-	-	-
505 Neumoconiosis no especificada	-	-	-	-	-	-	-	-	-
506 Afecciones respiratorias debidas a emanaciones y vapores de origen químico	-	-	-	-	-	-	-	-	-
507 Neumonitis debida a sólidos y líquidos	1,30	15,83	-	-	-	2,11	-	-	-



I.6. MORTALIDAD ESPECÍFICA POR EDAD Y CAUSA DETALLADA (999 RÚBRICAS). TASAS POR 100.000 HABITANTES. MUJERES (Continuación).

CAUSA	De 35 a 39 años	De 40 a 44 años	De 45 a 49 años	De 50 a 54 años	De 55 a 59 años	De 60 a 64 años	De 65 a 69 años	De 70 a 74 años	De 75 y más años
471 Pólipos nasales	-	-	-	-	-	-	-	-	-
472 Faringitis y rinofaringitis crónicas	-	-	-	-	-	-	-	-	-
473 Sinusitis crónica	-	-	-	-	-	-	-	-	-
474 Enfermedad crónica de las amígdalas y vegetaciones adenoides	-	-	-	-	-	-	-	-	-
475 Absceso periamigdalino	-	-	-	-	-	-	-	-	-
476 Laringitis y laringotraqueítis crónicas	-	-	-	-	-	-	-	-	-
477 Rinitis alérgica	-	-	-	-	-	-	-	-	-
478 Otras enfermedades de las vías respiratorias superiores	-	-	-	-	-	-	-	-	3,13
480 Neumonía vírica	-	-	-	-	-	-	-	-	-
481 Neumonía neumocócica	-	-	-	-	-	-	-	-	25,03
482 Otras neumonías bacterianas	-	-	-	-	-	-	-	5,63	3,13
483 Neumonía debida a otro microorganismo especificado	-	-	-	-	-	-	-	-	-
484 Neumonía en enfermedades infecciosas clasificadas en otra parte	-	-	-	-	-	-	-	-	-
485 Bronconeumonía, organismo causal no especificado	-	-	-	-	-	-	3,74	-	81,35
486 Neumonía, organismo causal no especificado	-	-	-	-	-	-	3,74	11,25	93,87
487 Influenza.....	-	-	-	-	-	-	-	-	9,39
490 Bronquitis no especificada como aguda ni como crónica	-	-	-	-	-	-	3,74	-	18,77
491 Bronquitis crónica	-	-	-	-	-	-	7,47	5,63	37,55
492 Enfisema	-	-	-	-	-	-	-	-	12,52
493 Asma.....	3,06	-	-	3,84	-	3,42	7,47	22,50	37,55
494 Bronquiectasia	-	-	-	-	7,77	-	7,47	-	-
495 Alveolitis alérgica extrínseca	-	-	-	-	-	-	-	-	-
496 Obstrucción crónica de las vías respiratorias no clasificada en otra parte	-	-	-	-	3,88	6,85	7,47	56,26	250,32
500 Antracosilicosis	-	-	-	-	-	-	-	-	-
501 Asbestosis	-	-	-	-	-	-	-	-	-
502 Neumoconiosis debida a otros tipos de sílice o silicatos	-	-	-	-	-	-	-	-	-
503 Neumoconiosis debida a otro polvo inorgánico	-	-	-	-	-	-	-	-	-
504 Neumopatía debida a la inhalación de otro tipo de polvo	-	-	-	-	-	-	-	-	-
505 Neumoconiosis no especificada	-	-	-	-	-	-	-	-	-
506 Afecciones respiratorias debidas a emanaciones y vapores de origen químico	-	-	-	-	-	-	-	-	-
507 Neumonitis debida a sólidos y líquidos	-	-	-	-	-	-	-	11,25	9,39

**I.6. MORTALIDAD ESPECÍFICA POR EDAD Y CAUSA DETALLADA (999 RÚBRICAS).
TASAS POR 100.000 HABITANTES. MUJERES (Continuación).**

CAUSA	TOTAL	Menos de 1 año	De 1 a 4 años	De 5 a 9 años	De 10 a 14 años	De 15 a 19 años	De 20 a 24 años	De 25 a 29 años	De 30 a 34 años
508 Afecciones respiratorias debidas a otros agentes externos y al no especificado	-	-	-	-	-	-	-	-	-
510 Empiema	0,19	-	-	-	-	-	-	-	-
511 Pleuresía	0,37	-	-	-	-	-	-	-	-
512 Neumotórax	-	-	-	-	-	-	-	-	-
513 Absceso del pulmón y del mediastino	-	-	-	-	-	-	-	-	-
514 Congestión e hipostasis pulmonares	0,74	-	-	-	-	-	-	-	-
515 Fibrosis pulmonar posinflamatoria	2,23	-	-	-	-	-	-	-	-
516 Otra neumopatía alveolar y parietoalveolar	-	-	-	-	-	-	-	-	-
517 Neumopatía en afecciones clasificadas en otra parte	-	-	-	-	-	-	-	-	-
518 Otra neumopatía	8,16	-	-	-	-	-	-	2,27	-
519 Otras enfermedades del aparato respiratorio	8,53	-	-	-	-	-	-	-	-
520 Trastornos del desarrollo y de la erupción de los dientes	-	-	-	-	-	-	-	-	-
521 Enfermedades de los tejidos dentarios duros	-	-	-	-	-	-	-	-	-
522 Enfermedades de la pulpa y de los tejidos periapicales	-	-	-	-	-	-	-	-	-
523 Enfermedades periodontales y de la encía	-	-	-	-	-	-	-	-	-
524 Anomalías dentofaciales, incluso la mala oclusión	-	-	-	-	-	-	-	-	-
525 Otras afecciones de los dientes y de sus estructuras de sostén	-	-	-	-	-	-	-	-	-
526 Enfermedades de los maxilares	-	-	-	-	-	-	-	-	-
527 Enfermedades de las glándulas salivales	-	-	-	-	-	-	-	-	-
528 Enfermedades de los tejidos blandos de la cavidad bucal, excepto las lesiones específicas de las encías y de la lengua	-	-	-	-	-	-	-	-	-
529 Afecciones de la lengua	-	-	-	-	-	-	-	-	-
530 Enfermedades del esófago	0,19	-	-	-	-	-	-	-	-
531 Úlcera gástrica	1,30	-	-	-	-	-	-	-	-
532 Úlcera duodenal	0,56	-	-	-	-	-	-	-	-
533 Úlcera péptica, de sitio no especificado	0,74	-	-	-	-	-	-	-	-
534 Úlcera gastroyeyunal	0,19	-	-	-	-	-	-	-	-
535 Gastritis y duodenitis	-	-	-	-	-	-	-	-	-
536 Trastornos gástricos funcionales	-	-	-	-	-	-	-	-	-
537 Otros trastornos del estómago y del duodeno	-	-	-	-	-	-	-	-	-
540 Apendicitis aguda	0,37	-	-	-	-	-	-	-	-
541 Apendicitis no calificada	-	-	-	-	-	-	-	-	-
542 Otra apendicitis	-	-	-	-	-	-	-	-	-



1.6. MORTALIDAD ESPECÍFICA POR EDAD Y CAUSA DETALLADA (999 RÚBRICAS). TASAS POR 100.000 HABITANTES. MUJERES (Continuación).

CAUSA	De 35 a 39 años	De 40 a 44 años	De 45 a 49 años	De 50 a 54 años	De 55 a 59 años	De 60 a 64 años	De 65 a 69 años	De 70 a 74 años	De 75 y más años
508 Afecciones respiratorias debidas a otros agentes externos y al no especificado	-	-	-	-	-	-	-	-	-
510 Empiema	-	-	-	-	-	3,42	-	-	-
511 Pleuresía	-	-	-	-	-	-	-	5,63	3,13
512 Neumotórax	-	-	-	-	-	-	-	-	-
513 Absceso del pulmón y del mediastino	-	-	-	-	-	-	-	-	-
514 Congestión e hipostasis pulmonares	-	-	-	-	-	-	-	-	12,52
515 Fibrosis pulmonar posinflamatoria	-	-	-	-	3,88	-	3,74	16,88	21,90
516 Otra neumopatía alveolar y parietoalveolar	-	-	-	-	-	-	-	-	-
517 Neumopatía en afecciones clasificadas en otra parte	-	-	-	-	-	-	-	-	-
518 Otra neumopatía	-	3,17	-	-	3,88	-	11,21	-	118,90
519 Otras enfermedades del aparato respiratorio	-	-	3,82	-	-	-	-	22,50	128,29
520 Trastornos del desarrollo y de la erupción de los dientes	-	-	-	-	-	-	-	-	-
521 Enfermedades de los tejidos dentarios duros	-	-	-	-	-	-	-	-	-
522 Enfermedades de la pulpa y de los tejidos periapicales	-	-	-	-	-	-	-	-	-
523 Enfermedades periodontales y de la encía	-	-	-	-	-	-	-	-	-
524 Anomalías dentofaciales, incluso la mala oclusión	-	-	-	-	-	-	-	-	-
525 Otras afecciones de los dientes y de sus estructuras de sostén	-	-	-	-	-	-	-	-	-
526 Enfermedades de los maxilares	-	-	-	-	-	-	-	-	-
527 Enfermedades de las glándulas salivales	-	-	-	-	-	-	-	-	-
528 Enfermedades de los tejidos blandos de la cavidad bucal, excepto las lesiones específicas de las encías y de la lengua	-	-	-	-	-	-	-	-	-
529 Afecciones de la lengua	-	-	-	-	-	-	-	-	-
530 Enfermedades del esófago	-	3,17	-	-	-	-	-	-	-
531 Úlcera gástrica	-	-	-	-	-	-	3,74	5,63	15,65
532 Úlcera duodenal	-	-	-	-	-	-	-	-	9,39
533 Úlcera péptica, de sitio no especificado	-	-	-	-	-	-	-	5,63	9,39
534 Úlcera gastroyunal	-	-	-	-	-	-	-	5,63	-
535 Gastritis y duodenitis	-	-	-	-	-	-	-	-	-
536 Trastornos gástricos funcionales	-	-	-	-	-	-	-	-	-
537 Otros trastornos del estómago y del duodeno	-	-	-	-	-	-	-	-	-
540 Apendicitis aguda	-	-	-	-	-	-	-	5,63	3,13
541 Apendicitis no calificada	-	-	-	-	-	-	-	-	-
542 Otra apendicitis	-	-	-	-	-	-	-	-	-



**1.6. MORTALIDAD ESPECÍFICA POR EDAD Y CAUSA DETALLADA (999 RÚBRICAS).
TASAS POR 100.000 HABITANTES. MUJERES (Continuación).**

CAUSA	TOTAL	Menos de 1 año	De 1 a 4 años	De 5 a 9 años	De 10 a 14 años	De 15 a 19 años	De 20 a 24 años	De 25 a 29 años	De 30 a 34 años
543 Otras enfermedades del apéndice	-	-	-	-	-	-	-	-	-
550 Hernia inguinal	-	-	-	-	-	-	-	-	-
551 Otra hernia de la cavidad abdominal, con gangrena	-	-	-	-	-	-	-	-	-
552 Otra hernia de la cavidad abdominal con obstrucción pero sin mención de gangrena	0,19	-	-	-	-	-	-	-	-
553 Otra hernia de la cavidad abdominal sin mención de obstrucción ni gangrena	0,37	-	-	-	-	-	-	-	-
555 Enteritis regional	-	-	-	-	-	-	-	-	-
556 Proctocolitis idiopática	0,19	-	-	-	-	-	-	-	-
557 Insuficiencia vascular intestinal	3,89	-	-	-	-	-	-	-	-
558 Otras colitis y gastroenteritis no infecciosas	0,19	-	-	-	-	-	-	-	-
560 Obstrucción intestinal sin mención de hernia	1,48	-	-	-	-	-	-	-	-
562 Divertículo del intestino	0,74	-	-	-	-	-	-	-	-
564 Trastornos digestivos funcionales, no clasificados en otra parte	-	-	-	-	-	-	-	-	-
565 Fisura y fístula del ano	-	-	-	-	-	-	-	-	-
566 Absceso de las regiones anal y rectal	0,37	-	-	-	-	-	-	-	-
567 Peritonitis	0,93	-	-	-	-	-	-	-	-
568 Otros trastornos del peritoneo	-	-	-	-	-	-	-	-	-
569 Otros trastornos del intestino	0,56	-	-	-	-	-	-	-	-
570 Necrosis aguda y subaguda del hígado	0,37	-	-	-	-	-	-	-	-
571 Cirrosis y otras enfermedades crónicas del hígado	8,90	-	-	-	-	-	-	-	4,82
572 Absceso hepático y secuelas de las hepatopatías crónicas	0,19	-	-	-	-	-	-	-	-
573 Otros trastornos del hígado	1,67	-	-	-	-	-	-	-	-
574 Colelitiasis	0,56	-	-	-	-	-	-	-	-
575 Otros trastornos de la vesícula biliar	1,85	-	-	-	-	-	-	-	-
576 Otros trastornos de las vías biliares	0,74	-	-	-	-	-	-	-	-
577 Enfermedades del páncreas	1,48	-	-	-	-	-	-	-	-
578 Hemorragia gastrointestinal	3,71	-	-	-	-	-	-	-	-
579 Mala absorción intestinal	-	-	-	-	-	-	-	-	-
580 Glomerulonefritis aguda	-	-	-	-	-	-	-	-	-
581 Síndrome nefrótico	0,19	-	-	-	-	-	-	-	-
582 Glomerulonefritis crónica	-	-	-	-	-	-	-	-	-
583 Nefritis y nefropatía no especificadas como agudas ni como crónicas	-	-	-	-	-	-	-	-	-
584 Insuficiencia renal aguda	2,04	-	-	-	-	-	-	-	-

585	Insuficiencia renal crónica	8,16	-	-	-	-	-	-	-	-
-----	-----------------------------------	------	---	---	---	---	---	---	---	---

1.6. MORTALIDAD ESPECÍFICA POR EDAD Y CAUSA DETALLADA (999 RÚBRICAS). TASAS POR 100.000 HABITANTES. MUJERES (Continuación).

CAUSA	De 35 a 39 años	De 40 a 44 años	De 45 a 49 años	De 50 a 54 años	De 55 a 59 años	De 60 a 64 años	De 65 a 69 años	De 70 a 74 años	De 75 y más años
543 Otras enfermedades del apéndice	-	-	-	-	-	-	-	-	-
550 Hernia inguinal.....	-	-	-	-	-	-	-	-	-
551 Otra hernia de la cavidad abdominal, con gangrena	-	-	-	-	-	-	-	-	-
552 Otra hernia de la cavidad abdominal con obstrucción pero sin mención de gangrena	-	-	-	-	-	-	-	-	3,13
553 Otra hernia de la cavidad abdominal sin mención de obstrucción ni gangrena	-	-	-	-	-	-	3,74	-	3,13
555 Enteritis regional	-	-	-	-	-	-	-	-	-
556 Proctocolitis idiopática	-	-	-	-	-	-	3,74	-	-
557 Insuficiencia vascular intestinal	-	-	-	-	-	-	3,74	16,88	53,19
558 Otras colitis y gastroenteritis no infecciosas	-	-	-	-	-	-	-	-	3,13
560 Obstrucción intestinal sin mención de hernia	-	-	-	-	-	-	-	5,63	21,90
562 Divertículo del intestino	-	-	-	-	3,88	-	-	-	9,39
564 Trastornos digestivos funcionales, no clasificados en otra parte	-	-	-	-	-	-	-	-	-
565 Fisura y fístula del ano	-	-	-	-	-	-	-	-	-
566 Absceso de las regiones anal y rectal	-	-	-	-	-	-	-	-	6,26
567 Peritonitis	-	-	-	-	-	6,85	-	-	9,39
568 Otros trastornos del peritoneo	-	-	-	-	-	-	-	-	-
569 Otros trastornos del intestino	-	-	-	-	-	-	-	-	9,39
570 Necrosis aguda y subaguda del hígado	-	-	-	-	-	3,42	3,74	-	-
571 Cirrosis y otras enfermedades crónicas del hígado	6,11	9,51	7,64	3,84	19,42	17,11	22,42	33,76	50,06
572 Absceso hepático y secuelas de las hepatopatías crónicas	-	-	-	-	-	-	-	5,63	-
573 Otros trastornos del hígado	-	-	-	-	3,88	-	3,74	5,63	18,77
574 Colelitiasis	-	-	-	-	-	-	-	-	9,39
575 Otros trastornos de la vesícula biliar	3,06	-	-	3,84	-	-	-	5,63	21,90
576 Otros trastornos de las vías biliares	-	-	-	-	-	-	-	-	12,52
577 Enfermedades del páncreas	-	-	-	-	-	3,42	-	11,25	15,65
578 Hemorragia gastrointestinal	-	-	-	-	3,88	3,42	7,47	11,25	43,81
579 Mala absorción intestinal	-	-	-	-	-	-	-	-	-
580 Glomerulonefritis aguda	-	-	-	-	-	-	-	-	-
581 Síndrome nefrótico	-	-	-	-	-	-	-	-	3,13
582 Glomerulonefritis crónica	-	-	-	-	-	-	-	-	-
583 Nefritis y nefropatía no especificadas como agudas ni como crónicas	-	-	-	-	-	-	-	-	-
584 Insuficiencia renal aguda	-	-	-	-	-	-	7,47	-	28,16
585 Insuficiencia renal crónica	-	-	-	-	-	10,27	11,21	33,76	100,13



**1.6. MORTALIDAD ESPECÍFICA POR EDAD Y CAUSA DETALLADA (999 RÚBRICAS).
TASAS POR 100.000 HABITANTES. MUJERES (Continuación).**

CAUSA	TOTAL	Menos de 1 año	De 1 a 4 años	De 5 a 9 años	De 10 a 14 años	De 15 a 19 años	De 20 a 24 años	De 25 a 29 años	De 30 a 34 años
586 Insuficiencia renal sin especificación	7,23	-	-	-	-	-	-	-	-
587 Esclerosis renal sin especificación	-	-	-	-	-	-	-	-	-
588 Trastornos derivados del defecto de la función renal	-	-	-	-	-	-	-	-	-
589 Riñón pequeño de causa desconocida	-	-	-	-	-	-	-	-	-
590 Infecciones renales	0,56	-	-	-	-	-	-	-	-
591 Hidronefrosis	-	-	-	-	-	-	-	-	-
592 Litiasis renal y ureteral	-	-	-	-	-	-	-	-	-
593 Otros trastornos renales y ureterales	-	-	-	-	-	-	-	-	-
594 Cálculos de las vías urinarias inferiores	-	-	-	-	-	-	-	-	-
595 Cistitis	-	-	-	-	-	-	-	-	-
596 Otros trastornos de la vejiga	-	-	-	-	-	-	-	-	-
597 Uretritis no transmitida sexualmente y síndrome ureteral	-	-	-	-	-	-	-	-	-
598 Estrechez de la uretra	-	-	-	-	-	-	-	-	-
599 Otros trastornos de la uretra y del aparato urinario	3,34	-	-	-	-	-	-	-	-
600 Hiperplasia de la próstata	-	-	-	-	-	-	-	-	-
601 Enfermedades inflamatorias de la próstata	-	-	-	-	-	-	-	-	-
602 Otros trastornos de la próstata	-	-	-	-	-	-	-	-	-
603 Hidrocele	-	-	-	-	-	-	-	-	-
604 Orquitis y epididimitis	-	-	-	-	-	-	-	-	-
605 Elongación excesiva del prepucio y fimosis	-	-	-	-	-	-	-	-	-
606 Esterilidad del varón	-	-	-	-	-	-	-	-	-
607 Trastornos del pene	-	-	-	-	-	-	-	-	-
608 Otros trastornos de los órganos genitales masculinos	-	-	-	-	-	-	-	-	-
610 Displasia mamaria benigna	-	-	-	-	-	-	-	-	-
611 Otros trastornos de la mama	-	-	-	-	-	-	-	-	-
614 Enfermedades inflamatorias del ovario, de la trompa de Falopio, del tejido celular pelviano y del peritoneo	0,19	-	-	-	-	-	-	-	-
615 Enfermedades inflamatorias del útero, excepto el cuello uterino	-	-	-	-	-	-	-	-	-
616 Enfermedades inflamatorias del cuello uterino, de la vagina y de la vulva	0,19	-	-	-	-	-	-	-	-
617 Endometriosis	-	-	-	-	-	-	-	-	-
618 Prolapso genital	-	-	-	-	-	-	-	-	-
619 Fístula que afecta el aparato genital femenino	-	-	-	-	-	-	-	-	-

620	Trastornos no inflamatorios del ovario, de la trompa de Falopio y del ligamento ancho	-	-	-	-	-	-	-	-	-
-----	---	---	---	---	---	---	---	---	---	---

1.6. MORTALIDAD ESPECÍFICA POR EDAD Y CAUSA DETALLADA (999 RÚBRICAS). TASAS POR 100.000 HABITANTES. MUJERES (Continuación).

CAUSA	De 35 a 39 años	De 40 a 44 años	De 45 a 49 años	De 50 a 54 años	De 55 a 59 años	De 60 a 64 años	De 65 a 69 años	De 70 a 74 años	De 75 y más años
586 Insuficiencia renal sin especificación	-	-	-	-	3,88	6,85	7,47	33,76	87,61
587 Esclerosis renal sin especificación	-	-	-	-	-	-	-	-	-
588 Trastornos derivados del defecto de la función renal	-	-	-	-	-	-	-	-	-
589 Riñón pequeño de causa desconocida	-	-	-	-	-	-	-	-	-
590 Infecciones renales	-	-	-	-	3,88	-	-	-	6,26
591 Hidronefrosis	-	-	-	-	-	-	-	-	-
592 Litiasis renal y ureteral	-	-	-	-	-	-	-	-	-
593 Otros trastornos renales y ureterales	-	-	-	-	-	-	-	-	-
594 Cálculos de las vías urinarias inferiores	-	-	-	-	-	-	-	-	-
595 Cistitis	-	-	-	-	-	-	-	-	-
596 Otros trastornos de la vejiga	-	-	-	-	-	-	-	-	-
597 Uretritis no transmitida sexualmente y síndrome ureteral	-	-	-	-	-	-	-	-	-
598 Estrechez de la uretra	-	-	-	-	-	-	-	-	-
599 Otros trastornos de la uretra y del aparato urinario	-	-	-	-	-	-	-	11,25	50,06
600 Hiperplasia de la próstata	-	-	-	-	-	-	-	-	-
601 Enfermedades inflamatorias de la próstata	-	-	-	-	-	-	-	-	-
602 Otros trastornos de la próstata	-	-	-	-	-	-	-	-	-
603 Hidrocele	-	-	-	-	-	-	-	-	-
604 Orquitis y epididimitis	-	-	-	-	-	-	-	-	-
605 Elongación excesiva del prepucio y fimosis	-	-	-	-	-	-	-	-	-
606 Esterilidad del varón	-	-	-	-	-	-	-	-	-
607 Trastornos del pene	-	-	-	-	-	-	-	-	-
608 Otros trastornos de los órganos genitales masculinos	-	-	-	-	-	-	-	-	-
610 Displasia mamaria benigna	-	-	-	-	-	-	-	-	-
611 Otros trastornos de la mama	-	-	-	-	-	-	-	-	-
614 Enfermedades inflamatorias del ovario, de la trompa de Falopio, del tejido celular pelviano y del peritoneo	-	-	-	-	-	-	3,74	-	-
615 Enfermedades inflamatorias del útero, excepto el cuello uterino	-	-	-	-	-	-	-	-	-
616 Enfermedades inflamatorias del cuello uterino, de la vagina y de la vulva	-	-	-	-	-	-	-	-	3,13
617 Endometriosis	-	-	-	-	-	-	-	-	-
618 Prolapso genital	-	-	-	-	-	-	-	-	-
619 Fístula que afecta el aparato genital femenino	-	-	-	-	-	-	-	-	-
620 Trastornos no inflamatorios del ovario, de la trompa de Falopio y del ligamento ancho	-	-	-	-	-	-	-	-	-



**I.6. MORTALIDAD ESPECÍFICA POR EDAD Y CAUSA DETALLADA (999 RÚBRICAS).
TASAS POR 100.000 HABITANTES. MUJERES (Continuación).**

CAUSA	TOTAL	Menos de 1 año	De 1 a 4 años	De 5 a 9 años	De 10 a 14 años	De 15 a 19 años	De 20 a 24 años	De 25 a 29 años	De 30 a 34 años
621 Trastornos del útero no clasificados en otra parte	-	-	-	-	-	-	-	-	-
622 Trastornos no inflamatorios del cuello uterino	-	-	-	-	-	-	-	-	-
623 Trastornos no inflamatorios de la vagina	-	-	-	-	-	-	-	-	-
624 Trastornos no inflamatorios de la vulva y del perineo	-	-	-	-	-	-	-	-	-
625 Dolor y otros síntomas asociados con el aparato genital femenino	-	-	-	-	-	-	-	-	-
626 Trastornos de la menstruación y otras hemorragias anormales de los órganos genitales femeninos	-	-	-	-	-	-	-	-	-
627 Trastornos menopáusicos y posmenopáusicos ...	-	-	-	-	-	-	-	-	-
628 Esterilidad de la mujer	-	-	-	-	-	-	-	-	-
629 Otros trastornos de los órganos genitales femeninos	-	-	-	-	-	-	-	-	-
630 Mola hidatiforme	-	-	-	-	-	-	-	-	-
631 Otro producto anormal de la concepción	-	-	-	-	-	-	-	-	-
632 Aborto retenido	-	-	-	-	-	-	-	-	-
633 Embarazo ectópico	-	-	-	-	-	-	-	-	-
634 Aborto espontáneo	-	-	-	-	-	-	-	-	-
635 Aborto inducido legalmente	-	-	-	-	-	-	-	-	-
636 Aborto inducido ilegalmente	-	-	-	-	-	-	-	-	-
637 Aborto no especificado	-	-	-	-	-	-	-	-	-
638 Intento fallido de aborto	-	-	-	-	-	-	-	-	-
639 Complicaciones consecutivas al aborto, a la gestación ectópica y al embarazo molar	-	-	-	-	-	-	-	-	-
640 Hemorragia precoz del embarazo	-	-	-	-	-	-	-	-	-
641 Hemorragia anteparto, abruptio placentae y placenta previa	-	-	-	-	-	-	-	-	-
642 Hipertensión que complica el embarazo, el parto y el puerperio	-	-	-	-	-	-	-	-	-
643 Hiperemesis en el embarazo	-	-	-	-	-	-	-	-	-
644 Parto prematuro o amenaza de parto prematuro ..	-	-	-	-	-	-	-	-	-
645 Embarazo prolongado	-	-	-	-	-	-	-	-	-
646 Otras complicaciones del embarazo no clasificadas en otra parte	-	-	-	-	-	-	-	-	-
647 Enfermedades infecciosas y parasitarias de la madre, clasificables en otra parte, cuando complican el embarazo, el parto o el puerperio	-	-	-	-	-	-	-	-	-

648	Otras afecciones maternas concurrentes, clasificables en otra parte, cuando complican el embarazo, el parto o el puerperio	-	-	-	-	-	-	-	-
-----	--	---	---	---	---	---	---	---	---

I.6. MORTALIDAD ESPECÍFICA POR EDAD Y CAUSA DETALLADA (999 RÚBRICAS). TASAS POR 100.000 HABITANTES. MUJERES (Continuación).

CAUSA	De 35 a 39 años	De 40 a 44 años	De 45 a 49 años	De 50 a 54 años	De 55 a 59 años	De 60 a 64 años	De 65 a 69 años	De 70 a 74 años	De 75 y más años
621 Trastornos del útero no clasificados en otra parte	-	-	-	-	-	-	-	-	-
622 Trastornos no inflamatorios del cuello uterino	-	-	-	-	-	-	-	-	-
623 Trastornos no inflamatorios de la vagina	-	-	-	-	-	-	-	-	-
624 Trastornos no inflamatorios de la vulva y del perineo	-	-	-	-	-	-	-	-	-
625 Dolor y otros síntomas asociados con el aparato genital femenino ..	-	-	-	-	-	-	-	-	-
626 Trastornos de la menstruación y otras hemorragias anormales de los órganos genitales femeninos	-	-	-	-	-	-	-	-	-
627 Trastornos menopáusicos y posmenopáusicos ...	-	-	-	-	-	-	-	-	-
628 Esterilidad de la mujer	-	-	-	-	-	-	-	-	-
629 Otros trastornos de los órganos genitales femeninos	-	-	-	-	-	-	-	-	-
630 Mola hidatiforme	-	-	-	-	-	-	-	-	-
631 Otro producto anormal de la concepción	-	-	-	-	-	-	-	-	-
632 Aborto retenido	-	-	-	-	-	-	-	-	-
633 Embarazo ectópico	-	-	-	-	-	-	-	-	-
634 Aborto espontáneo	-	-	-	-	-	-	-	-	-
635 Aborto inducido legalmente	-	-	-	-	-	-	-	-	-
636 Aborto inducido ilegalmente	-	-	-	-	-	-	-	-	-
637 Aborto no especificado	-	-	-	-	-	-	-	-	-
638 Intento fallido de aborto	-	-	-	-	-	-	-	-	-
639 Complicaciones consecutivas al aborto, a la gestación ectópica y al embarazo molar	-	-	-	-	-	-	-	-	-
640 Hemorragia precoz del embarazo	-	-	-	-	-	-	-	-	-
641 Hemorragia anteparto, abrupcio placentae y placenta previa	-	-	-	-	-	-	-	-	-
642 Hipertensión que complica el embarazo, el parto y el puerperio	-	-	-	-	-	-	-	-	-
643 Hiperemesis en el embarazo	-	-	-	-	-	-	-	-	-
644 Parto prematuro o amenaza de parto prematuro ..	-	-	-	-	-	-	-	-	-
645 Embarazo prolongado	-	-	-	-	-	-	-	-	-
646 Otras complicaciones del embarazo no clasificadas en otra parte	-	-	-	-	-	-	-	-	-
647 Enfermedades infecciosas y parasitarias de la madre, clasificables en otra parte, cuando complican el embarazo, el parto o el puerperio	-	-	-	-	-	-	-	-	-
648 Otras afecciones maternas concurrentes, clasificables en otra parte, cuando complican el embarazo, el parto o el puerperio	-	-	-	-	-	-	-	-	-



**I.6. MORTALIDAD ESPECÍFICA POR EDAD Y CAUSA DETALLADA (999 RÚBRICAS).
TASAS POR 100.000 HABITANTES. MUJERES (Continuación).**

CAUSA	TOTAL	Menos de 1 año	De 1 a 4 años	De 5 a 9 años	De 10 a 14 años	De 15 a 19 años	De 20 a 24 años	De 25 a 29 años	De 30 a 34 años
650 Parto en condiciones completamente normales	-	-	-	-	-	-	-	-	-
651 Embarazo múltiple	-	-	-	-	-	-	-	-	-
652 Posición y presentación anormales del feto	-	-	-	-	-	-	-	-	-
653 Desproporción	-	-	-	-	-	-	-	-	-
654 Anormalidad de los órganos y tejidos blandos de la pelvis	-	-	-	-	-	-	-	-	-
655 Anormalidad fetal, confirmada o presunta que afecte la atención de la madre	-	-	-	-	-	-	-	-	-
656 Otros problemas fetales o placentarios que afecten la atención a la madre	-	-	-	-	-	-	-	-	-
657 Hidramnios	-	-	-	-	-	-	-	-	-
658 Otros problemas asociados con las membranas y la cavidad amniótica	-	-	-	-	-	-	-	-	-
659 Otras indicaciones para la asistencia o intervención relacionada con el trabajo y el parto no clasificadas en otra parte	-	-	-	-	-	-	-	-	-
660 Parto obstruido	-	-	-	-	-	-	-	-	-
661 Anormalidad dinámica del trabajo del parto	-	-	-	-	-	-	-	-	-
662 Trabajo prolongado	-	-	-	-	-	-	-	-	-
663 Complicaciones relacionadas con el cordón umbilical	-	-	-	-	-	-	-	-	-
664 Traumatismo del perineo y de la vulva durante el parto	-	-	-	-	-	-	-	-	-
665 Otro trauma obstétrico	-	-	-	-	-	-	-	-	-
666 Hemorragia posparto	-	-	-	-	-	-	-	-	-
667 Retención de la placenta o de las membranas, sin hemorragia	-	-	-	-	-	-	-	-	-
668 Complicaciones de la administración de anestésicos u otros sedantes durante el trabajo y el parto	-	-	-	-	-	-	-	-	-
669 Otras complicaciones del trabajo el parto no clasificadas	-	-	-	-	-	-	-	-	-
670 Sepsis puerperal importante	-	-	-	-	-	-	-	-	-
671 Complicaciones venosas del embarazo y del puerperio	-	-	-	-	-	-	-	-	-
672 Pirexia puerperal de origen desconocido	-	-	-	-	-	-	-	-	-
673 Embolia pulmonar obstétrica	-	-	-	-	-	-	-	-	-
674 Otras complicaciones y la no especificada del puerperio, no clasificadas en otra parte	-	-	-	-	-	-	-	-	-
675 Infecciones de la mama y del pezón asociadas con el parto	-	-	-	-	-	-	-	-	-
676 Otros trastornos de la mama asociados con el parto y trastornos de la lactancia	-	-	-	-	-	-	-	-	-

680 Furúnculo - - - - -

I.6. MORTALIDAD ESPECÍFICA POR EDAD Y CAUSA DETALLADA (999 RÚBRICAS). TASAS POR 100.000 HABITANTES. MUJERES (Continuación).

CAUSA	De 35 a 39 años	De 40 a 44 años	De 45 a 49 años	De 50 a 54 años	De 55 a 59 años	De 60 a 64 años	De 65 a 69 años	De 70 a 74 años	De 75 y más años
650 Parto en condiciones completamente normales	-	-	-	-	-	-	-	-	-
651 Embarazo múltiple	-	-	-	-	-	-	-	-	-
652 Posición y presentación anormales del feto	-	-	-	-	-	-	-	-	-
653 Desproporción	-	-	-	-	-	-	-	-	-
654 Anormalidad de los órganos y tejidos blandos de la pelvis	-	-	-	-	-	-	-	-	-
655 Anormalidad fetal, confirmada o presunta que afecte la atención de la madre	-	-	-	-	-	-	-	-	-
656 Otros problemas fetales o placentarios que afecten la atención a la madre	-	-	-	-	-	-	-	-	-
657 Hidramnios	-	-	-	-	-	-	-	-	-
658 Otros problemas asociados con las membranas y la cavidad amniótica	-	-	-	-	-	-	-	-	-
659 Otras indicaciones para la asistencia o intervención relacionada con el trabajo y el parto no clasificadas en otra parte	-	-	-	-	-	-	-	-	-
660 Parto obstruido	-	-	-	-	-	-	-	-	-
661 Anormalidad dinámica del trabajo del parto	-	-	-	-	-	-	-	-	-
662 Trabajo prolongado	-	-	-	-	-	-	-	-	-
663 Complicaciones relacionadas con el cordón umbilical	-	-	-	-	-	-	-	-	-
664 Traumatismo del perineo y de la vulva durante el parto	-	-	-	-	-	-	-	-	-
665 Otro trauma obstétrico	-	-	-	-	-	-	-	-	-
666 Hemorragia posparto	-	-	-	-	-	-	-	-	-
667 Retención de la placenta o de las membranas, sin hemorragia	-	-	-	-	-	-	-	-	-
668 Complicaciones de la administración de anestésicos u otros sedantes durante el trabajo y el parto	-	-	-	-	-	-	-	-	-
669 Otras complicaciones del trabajo el parto no clasificadas	-	-	-	-	-	-	-	-	-
670 Sepsis puerperal importante	-	-	-	-	-	-	-	-	-
671 Complicaciones venosas del embarazo y del puerperio	-	-	-	-	-	-	-	-	-
672 Pirexia puerperal de origen desconocido	-	-	-	-	-	-	-	-	-
673 Embolia pulmonar obstétrica	-	-	-	-	-	-	-	-	-
674 Otras complicaciones y la no especificada del puerperio, no clasificadas en otra parte	-	-	-	-	-	-	-	-	-
675 Infecciones de la mama y del pezón asociadas con el parto	-	-	-	-	-	-	-	-	-
676 Otros trastornos de la mama asociados con el parto y trastornos de la lactancia	-	-	-	-	-	-	-	-	-
680 Furúnculo	-	-	-	-	-	-	-	-	-

**I.6. MORTALIDAD ESPECÍFICA POR EDAD Y CAUSA DETALLADA (999 RÚBRICAS).
TASAS POR 100.000 HABITANTES. MUJERES (Continuación).**

CAUSA	TOTAL	Menos de 1 año	De 1 a 4 años	De 5 a 9 años	De 10 a 14 años	De 15 a 19 años	De 20 a 24 años	De 25 a 29 años	De 30 a 34 años
681 Celulitis y absceso de los dedos	-	-	-	-	-	-	-	-	-
682 Otras celulitis y abscesos	-	-	-	-	-	-	-	-	-
683 Linfadenitis aguda	-	-	-	-	-	-	-	-	-
684 Impétigo.....	-	-	-	-	-	-	-	-	-
685 Quiste pilonidal	-	-	-	-	-	-	-	-	-
686 Otras infecciones locales de la piel y del tejido celular subcutáneo	-	-	-	-	-	-	-	-	-
690 Dermatitis eritematoescamosa	-	-	-	-	-	-	-	-	-
691 Dermatitis atópica y estados patológicos afines	-	-	-	-	-	-	-	-	-
692 Dermatitis por contacto y otro eczema	-	-	-	-	-	-	-	-	-
693 Dermatitis causada por sustancia ingerida	-	-	-	-	-	-	-	-	-
694 Dermatitis ampollar	-	-	-	-	-	-	-	-	-
695 Afecciones eritematosas	-	-	-	-	-	-	-	-	-
696 Psoriasis y trastornos afines	-	-	-	-	-	-	-	-	-
697 Liquen.....	-	-	-	-	-	-	-	-	-
698 Prurito y afecciones afines	-	-	-	-	-	-	-	-	-
700 Callos y callosidades	-	-	-	-	-	-	-	-	-
701 Otras afecciones hipertróficas y atróficas de la piel.....	-	-	-	-	-	-	-	-	-
702 Otras dermatosis	-	-	-	-	-	-	-	-	-
703 Enfermedades de las uñas	-	-	-	-	-	-	-	-	-
704 Enfermedades del pelo y de los folículos pilosos	-	-	-	-	-	-	-	-	-
705 Trastornos de las glándulas sudoríparas	-	-	-	-	-	-	-	-	-
706 Enfermedades de las glándulas sebáceas	-	-	-	-	-	-	-	-	-
707 Úlcera crónica de la piel	2,04	-	-	-	-	-	-	-	-
708 Urticaria	-	-	-	-	-	-	-	-	-
709 Otras enfermedades de la piel y del tejido subcutáneo	-	-	-	-	-	-	-	-	-
710 Enfermedades difusas del tejido conjuntivo	0,56	-	-	-	-	-	-	-	-
711 Artropatía asociada con infecciones	-	-	-	-	-	-	-	-	-
712 Artropatías cristalógenas	-	-	-	-	-	-	-	-	-
713 Artropatía asociada con trastornos clasificados en otra parte	-	-	-	-	-	-	-	-	-
714 Artritis reumatoide y otras poliartropatías inflamatorias	1,11	-	-	-	-	-	-	-	-
715 Osteoartrosis y trastornos afines	-	-	-	-	-	-	-	-	-
716 Otras artropatías y la no especificada	-	-	-	-	-	-	-	-	-
717 Desarreglo interno de la rodilla	-	-	-	-	-	-	-	-	-

718 Otros desarreglos articulares - - - - - - - - -

I.6. MORTALIDAD ESPECÍFICA POR EDAD Y CAUSA DETALLADA (999 RÚBRICAS). TASAS POR 100.000 HABITANTES. MUJERES (Continuación).

CAUSA	De 35 a 39 años	De 40 a 44 años	De 45 a 49 años	De 50 a 54 años	De 55 a 59 años	De 60 a 64 años	De 65 a 69 años	De 70 a 74 años	De 75 y más años
681 Celulitis y absceso de los dedos	-	-	-	-	-	-	-	-	-
682 Otras celulitis y abscesos	-	-	-	-	-	-	-	-	-
683 Linfadenitis aguda	-	-	-	-	-	-	-	-	-
684 Impétigo.....	-	-	-	-	-	-	-	-	-
685 Quiste pilonidal	-	-	-	-	-	-	-	-	-
686 Otras infecciones locales de la piel y del tejido celular subcutáneo	-	-	-	-	-	-	-	-	-
690 Dermatitis eritematoescamosa	-	-	-	-	-	-	-	-	-
691 Dermatitis atópica y estados patológicos afines	-	-	-	-	-	-	-	-	-
692 Dermatitis por contacto y otro eczema	-	-	-	-	-	-	-	-	-
693 Dermatitis causada por sustancia ingerida	-	-	-	-	-	-	-	-	-
694 Dermatitis ampollar	-	-	-	-	-	-	-	-	-
695 Afecciones eritematosas	-	-	-	-	-	-	-	-	-
696 Psoriasis y trastornos afines	-	-	-	-	-	-	-	-	-
697 Liquen.....	-	-	-	-	-	-	-	-	-
698 Prurito y afecciones afines	-	-	-	-	-	-	-	-	-
700 Callos y callosidades	-	-	-	-	-	-	-	-	-
701 Otras afecciones hipertróficas y atróficas de la piel.....	-	-	-	-	-	-	-	-	-
702 Otras dermatosis	-	-	-	-	-	-	-	-	-
703 Enfermedades de las uñas	-	-	-	-	-	-	-	-	-
704 Enfermedades del pelo y de los folículos pilosos	-	-	-	-	-	-	-	-	-
705 Trastornos de las glándulas sudoríparas	-	-	-	-	-	-	-	-	-
706 Enfermedades de las glándulas sebáceas	-	-	-	-	-	-	-	-	-
707 Úlcera crónica de la piel	-	-	-	-	-	-	-	5,63	31,29
708 Urticaria	-	-	-	-	-	-	-	-	-
709 Otras enfermedades de la piel y del tejido subcutáneo	-	-	-	-	-	-	-	-	-
710 Enfermedades difusas del tejido conjuntivo	-	-	-	-	-	3,42	3,74	-	3,13
711 Artropatía asociada con infecciones	-	-	-	-	-	-	-	-	-
712 Artropatías cristalógenas	-	-	-	-	-	-	-	-	-
713 Artropatía asociada con trastornos clasificados en otra parte	-	-	-	-	-	-	-	-	-
714 Artritis reumatoide y otras poliartropatías inflamatorias	-	-	-	-	3,88	-	-	11,25	9,39
715 Osteoartritis y trastornos afines	-	-	-	-	-	-	-	-	-
716 Otras artropatías y la no especificada	-	-	-	-	-	-	-	-	-
717 Desarrreglo interno de la rodilla	-	-	-	-	-	-	-	-	-
718 Otros desarrreglos articulares	-	-	-	-	-	-	-	-	-



**I.6. MORTALIDAD ESPECÍFICA POR EDAD Y CAUSA DETALLADA (999 RÚBRICAS).
TASAS POR 100.000 HABITANTES. MUJERES (Continuación).**

CAUSA	TOTAL	Menos de 1 año	De 1 a 4 años	De 5 a 9 años	De 10 a 14 años	De 15 a 19 años	De 20 a 24 años	De 25 a 29 años	De 30 a 34 años
719 Otros trastornos articulares y el no especificado .	-	-	-	-	-	-	-	-	-
720 Espondilitis anquilosante y otras espondilopatías inflamatorias	-	-	-	-	-	-	-	-	-
721 Espondiliosis y trastornos afines	-	-	-	-	-	-	-	-	-
722 Trastornos de los discos intervertebrales	-	-	-	-	-	-	-	-	-
723 Otros trastornos de la región cervical	-	-	-	-	-	-	-	-	-
724 Otros trastornos del dorso y el no especificado ...	-	-	-	-	-	-	-	-	-
725 Polimialgia reumática	-	-	-	-	-	-	-	-	-
726 Entesopatías periféricas y síndromes afines	-	-	-	-	-	-	-	-	-
727 Otros trastornos de la cápsula sinovial, de la sinovia y de los tendones	-	-	-	-	-	-	-	-	-
728 Trastornos de los músculos, de los ligamentos y de las aponeurosis	-	-	-	-	-	-	-	-	-
729 Otros trastornos de los tejidos blandos	-	-	-	-	-	-	-	-	-
730 Osteomielitis, periostitis y otras infecciones de los huesos	-	-	-	-	-	-	-	-	-
731 Osteítis deformante y osteopatía asociada con otros trastornos clasificados en otra parte	-	-	-	-	-	-	-	-	-
732 Osteocondropatías	-	-	-	-	-	-	-	-	-
733 Otros trastornos de los huesos y de los cartílagos	4,26	-	-	-	-	-	-	-	-
734 Pie plano	-	-	-	-	-	-	-	-	-
735 Deformidades adquiridas de los dedos del pie	-	-	-	-	-	-	-	-	-
736 Otras deformidades adquiridas por los miembros.....	-	-	-	-	-	-	-	-	-
737 Desviación de la columna vertebral	0,37	-	-	-	-	-	-	-	-
738 Otras deformaciones adquiridas	-	-	-	-	-	-	-	-	-
739 Lesiones analopáticas no clasificadas en otra parte	-	-	-	-	-	-	-	-	-
740 Anencefalia y anomalías similares	-	-	-	-	-	-	-	-	-
741 Espina bífida.....	0,19	-	-	-	-	2,11	-	-	-
742 Otras anomalías congénitas del sistema nervioso	0,74	-	12,06	2,89	-	-	-	-	-
743 Anomalías congénitas del ojo	-	-	-	-	-	-	-	-	-
744 Anomalías congénitas del oído, de la cara y del cuello	-	-	-	-	-	-	-	-	-
745 Anomalías del bulbo arterioso y del cierre septal intracardiaco	0,37	-	-	-	-	-	-	-	-

746	Otras anomalías congénitas del corazón	0,74	31,66	4,02	-	-	-	-	-	-
-----	--	------	-------	------	---	---	---	---	---	---

I.6. MORTALIDAD ESPECÍFICA POR EDAD Y CAUSA DETALLADA (999 RÚBRICAS). TASAS POR 100.000 HABITANTES. MUJERES (Continuación).

CAUSA	De 35 a 39 años	De 40 a 44 años	De 45 a 49 años	De 50 a 54 años	De 55 a 59 años	De 60 a 64 años	De 65 a 69 años	De 70 a 74 años	De 75 y más años
719 Otros trastornos articulares y el no especificado .	-	-	-	-	-	-	-	-	-
720 Espondilitis anquilosante y otras espondilopatías inflamatorias	-	-	-	-	-	-	-	-	-
721 Espondiliosis y trastornos afines	-	-	-	-	-	-	-	-	-
722 Trastornos de los discos intervertebrales	-	-	-	-	-	-	-	-	-
723 Otros trastornos de la región cervical	-	-	-	-	-	-	-	-	-
724 Otros trastornos del dorso y el no especificado ...	-	-	-	-	-	-	-	-	-
725 Polimialgia reumática	-	-	-	-	-	-	-	-	-
726 Entesopatías periféricas y síndromes afines	-	-	-	-	-	-	-	-	-
727 Otros trastornos de la cápsula sinovial, de la sinovia y de los tendones	-	-	-	-	-	-	-	-	-
728 Trastornos de los músculos, de los ligamentos y de las aponeurosis	-	-	-	-	-	-	-	-	-
729 Otros trastornos de los tejidos blandos	-	-	-	-	-	-	-	-	-
730 Osteomielitis, periostitis y otras infecciones de los huesos	-	-	-	-	-	-	-	-	-
731 Osteítis deformante y osteopatía asociada con otros trastornos clasificados en otra parte	-	-	-	-	-	-	-	-	-
732 Osteocondropatías	-	-	-	-	-	-	-	-	-
733 Otros trastornos de los huesos y de los cartílagos	-	-	-	-	-	-	-	5,63	68,84
734 Pie plano	-	-	-	-	-	-	-	-	-
735 Deformidades adquiridas de los dedos del pie	-	-	-	-	-	-	-	-	-
736 Otras deformidades adquiridas por los miembros	-	-	-	-	-	-	-	-	-
737 Desviación de la columna vertebral	-	-	-	-	3,88	-	-	5,63	-
738 Otras deformaciones adquiridas	-	-	-	-	-	-	-	-	-
739 Lesiones analopáticas no clasificadas en otra parte	-	-	-	-	-	-	-	-	-
740 Anencefalia y anomalías similares	-	-	-	-	-	-	-	-	-
741 Espina bífida	-	-	-	-	-	-	-	-	-
742 Otras anomalías congénitas del sistema nervioso	-	-	-	-	-	-	-	-	-
743 Anomalías congénitas del ojo	-	-	-	-	-	-	-	-	-
744 Anomalías congénitas del oído, de la cara y del cuello	-	-	-	-	-	-	-	-	-
745 Anomalías del bulbo arterioso y del cierre septal intracardíaco	-	-	-	-	-	-	3,74	5,63	-
746 Otras anomalías congénitas del corazón	-	-	-	3,84	-	-	-	-	-



**I.6. MORTALIDAD ESPECÍFICA POR EDAD Y CAUSA DETALLADA (999 RÚBRICAS).
TASAS POR 100.000 HABITANTES. MUJERES (Continuación).**

CAUSA	TOTAL	Menos de 1 año	De 1 a 4 años	De 5 a 9 años	De 10 a 14 años	De 15 a 19 años	De 20 a 24 años	De 25 a 29 años	De 30 a 34 años
747 Otras anomalías congénitas del aparato circulatorio	0,19	15,83	-	-	-	-	-	-	-
748 Anomalías congénitas del aparato respiratorio	0,19	15,83	-	-	-	-	-	-	-
749 Fisura del paladar y labio leporino	-	-	-	-	-	-	-	-	-
750 Otras anomalías congénitas de la parte superior del aparato digestivo	-	-	-	-	-	-	-	-	-
751 Otras anomalías congénitas del aparato digestivo	-	-	-	-	-	-	-	-	-
752 Anomalías congénitas de órganos genitales	-	-	-	-	-	-	-	-	-
753 Anomalías congénitas del aparato urinario	0,19	15,83	-	-	-	-	-	-	-
754 Ciertas anomalías osteomusculares congénitas ..	-	-	-	-	-	-	-	-	-
755 Otras anomalías congénitas de los miembros	-	-	-	-	-	-	-	-	-
756 Otras anomalías congénitas del sistema osteomuscular	0,19	15,83	-	-	-	-	-	-	-
757 Anomalías congénitas del tegumento	0,19	-	-	-	-	2,11	-	-	-
758 Anomalías cromosómicas	0,19	-	-	-	-	-	-	-	-
759 Otras anomalías congénitas y la no especificada	0,93	63,31	-	-	-	-	-	-	-
760 Feto o recién nacido afectado por enfermedades de la madre no necesariamente relacionadas con el embarazo actual	-	-	-	-	-	-	-	-	-
761 Feto o recién nacido afectado por complicaciones maternas del embarazo	-	-	-	-	-	-	-	-	-
762 Feto o recién nacido afectado por complicaciones de la placenta, del cordón umbilical o de las membranas	-	-	-	-	-	-	-	-	-
763 Feto o recién nacido afectado por otras complicaciones del trabajo y del parto	-	-	-	-	-	-	-	-	-
764 Crecimiento fetal lento y desnutrición fetal	-	-	-	-	-	-	-	-	-
765 Trastornos relacionados con la duración corta de la gestación y con otra forma de peso bajo al nacer	1,11	94,97	-	-	-	-	-	-	-
766 Trastornos relacionados con la duración prolongada de la gestación y con el peso elevado al nacer	-	-	-	-	-	-	-	-	-
767 Traumatismo del nacimiento	-	-	-	-	-	-	-	-	-
768 Hipoxia intrauterina y asfixia al nacer	0,37	15,83	-	-	-	-	-	2,27	-
769 Síndrome de dificultad respiratoria	0,19	15,83	-	-	-	-	-	-	-
770 Otras afecciones respiratorias del feto y del recién nacido	0,56	47,48	-	-	-	-	-	-	-
771 Infecciones propias	0,37	31,66	-	-	-	-	-	-	-
772 Hemorragia fetal y neonatal	-	-	-	-	-	-	-	-	-

I.6. MORTALIDAD ESPECÍFICA POR EDAD Y CAUSA DETALLADA (999 RÚBRICAS). TASAS POR 100.000 HABITANTES. MUJERES (Continuación).

CAUSA	De 35 a 39 años	De 40 a 44 años	De 45 a 49 años	De 50 a 54 años	De 55 a 59 años	De 60 a 64 años	De 65 a 69 años	De 70 a 74 años	De 75 y más años
747 Otras anomalías congénitas del aparato circulatorio	-	-	-	-	-	-	-	-	-
748 Anomalías congénitas del aparato respiratorio	-	-	-	-	-	-	-	-	-
749 Fisura del paladar y labio leporino	-	-	-	-	-	-	-	-	-
750 Otras anomalías congénitas de la parte superior del aparato digestivo	-	-	-	-	-	-	-	-	-
751 Otras anomalías congénitas del aparato digestivo	-	-	-	-	-	-	-	-	-
752 Anomalías congénitas de órganos genitales	-	-	-	-	-	-	-	-	-
753 Anomalías congénitas del aparato urinario	-	-	-	-	-	-	-	-	-
754 Ciertas anomalías osteomusculares congénitas ..	-	-	-	-	-	-	-	-	-
755 Otras anomalías congénitas de los miembros	-	-	-	-	-	-	-	-	-
756 Otras anomalías congénitas del sistema osteomuscular	-	-	-	-	-	-	-	-	-
757 Anomalías congénitas del tegumento	-	-	-	-	-	-	-	-	-
758 Anomalías cromosómicas	-	-	3,82	-	-	-	-	-	-
759 Otras anomalías congénitas y la no especificada	3,06	-	-	-	-	-	-	-	-
760 Feto o recién nacido afectado por enfermedades de la madre no necesariamente relacionadas con el embarazo actual	-	-	-	-	-	-	-	-	-
761 Feto o recién nacido afectado por complicaciones maternas del embarazo	-	-	-	-	-	-	-	-	-
762 Feto o recién nacido afectado por complicaciones de la placenta, del cordón umbilical o de las membranas	-	-	-	-	-	-	-	-	-
763 Feto o recién nacido afectado por otras complicaciones del trabajo y del parto	-	-	-	-	-	-	-	-	-
764 Crecimiento fetal lento y desnutrición fetal	-	-	-	-	-	-	-	-	-
765 Trastornos relacionados con la duración corta de la gestación y con otra forma de peso bajo al nacer	-	-	-	-	-	-	-	-	-
766 Trastornos relacionados con la duración prolongada de la gestación y con el peso elevado al nacer	-	-	-	-	-	-	-	-	-
767 Traumatismo del nacimiento	-	-	-	-	-	-	-	-	-
768 Hipoxia intrauterina y asfisia al nacer	-	-	-	-	-	-	-	-	-
769 Síndrome de dificultad respiratoria	-	-	-	-	-	-	-	-	-
770 Otras afecciones respiratorias del feto y del recién nacido	-	-	-	-	-	-	-	-	-
771 Infecciones propias	-	-	-	-	-	-	-	-	-
772 Hemorragia fetal y neonatal	-	-	-	-	-	-	-	-	-



**I.6. MORTALIDAD ESPECÍFICA POR EDAD Y CAUSA DETALLADA (999 RÚBRICAS).
TASAS POR 100.000 HABITANTES. MUJERES (Continuación).**

CAUSA	TOTAL	Menos de 1 año	De 1 a 4 años	De 5 a 9 años	De 10 a 14 años	De 15 a 19 años	De 20 a 24 años	De 25 a 29 años	De 30 a 34 años
773 Enfermedad hemolítica del feto o del recién nacido debida a isosensibilización	-	-	-	-	-	-	-	-	-
774 Otras formas de ictericia perinatal	-	-	-	-	-	-	-	-	-
775 Trastornos endocrinos y metabólicos propios del feto y del recién nacido	0,37	31,66	-	-	-	-	-	-	-
776 Trastornos hematológicos del feto y del recién nacido	-	-	-	-	-	-	-	-	-
777 Trastornos perinatales del aparato digestivo	-	-	-	-	-	-	-	-	-
778 Afecciones asociadas con la regulación tegumentaria y de la temperatura del feto y del recién nacido	-	-	-	-	-	-	-	-	-
779 Otras afecciones y las mal definidas que se originan en el período perinatal	-	-	-	-	-	-	-	-	-
780 Síntomas generales	-	-	-	-	-	-	-	-	-
781 Síntomas relacionados con los sistemas nervioso osteomuscular	-	-	-	-	-	-	-	-	-
782 Síntomas relacionados con la piel y con el tejido celular subcutáneo	-	-	-	-	-	-	-	-	-
783 Síntomas referentes a la nutrición, al metabolismo y al desarrollo	-	-	-	-	-	-	-	-	-
784 Síntomas relacionados con la cabeza y el cuello ..	-	-	-	-	-	-	-	-	-
785 Síntomas relacionados con el aparato cardiovascular	0,19	-	-	-	-	-	-	-	-
786 Síntomas relacionados con el aparato respiratorio y otros síntomas torácicos	0,56	-	-	-	-	-	-	-	-
787 Síntomas relacionados con el aparato digestivo ..	-	-	-	-	-	-	-	-	-
788 Síntomas relacionados con el aparato urinario	-	-	-	-	-	-	-	-	-
789 Otros síntomas relacionados con el abdomen y la pelvis	-	-	-	-	-	-	-	-	-
790 Hallazgos no específicos en el examen de la sangre	-	-	-	-	-	-	-	-	-
791 Hallazgos no específicos en el examen de la orina.....	-	-	-	-	-	-	-	-	-
792 Hallazgos anormales no específicos en otras sustancias corporales	-	-	-	-	-	-	-	-	-
793 Hallazgos anormales no específicos en exámenes radiológicos y otros de la estructura corporal	-	-	-	-	-	-	-	-	-
794 Resultados anormales no específicos	-	-	-	-	-	-	-	-	-
795 Hallazgos inmunológicos e histológicos anormales no específicos	-	-	-	-	-	-	-	-	-
796 Otros hallazgos anormales no específicos	-	-	-	-	-	-	-	-	-
797 Senilidad sin mención de psicosis	18,54	-	-	-	-	-	-	-	-



I.6. MORTALIDAD ESPECÍFICA POR EDAD Y CAUSA DETALLADA (999 RÚBRICAS). TASAS POR 100.000 HABITANTES. MUJERES (Continuación).

CAUSA	De 35 a 39 años	De 40 a 44 años	De 45 a 49 años	De 50 a 54 años	De 55 a 59 años	De 60 a 64 años	De 65 a 69 años	De 70 a 74 años	De 75 y más años
773 Enfermedad hemolítica del feto o del recién nacido debida a isosensibilización	-	-	-	-	-	-	-	-	-
774 Otras formas de ictericia perinatal	-	-	-	-	-	-	-	-	-
775 Trastornos endocrinos y metabólicos propios del feto y del recién nacido	-	-	-	-	-	-	-	-	-
776 Trastornos hematológicos del feto y del recién nacido	-	-	-	-	-	-	-	-	-
777 Trastornos perinatales del aparato digestivo	-	-	-	-	-	-	-	-	-
778 Afecciones asociadas con la regulación tegumentaria y de la temperatura del feto y del recién nacido	-	-	-	-	-	-	-	-	-
779 Otras afecciones y las mal definidas que se originan en el período perinatal	-	-	-	-	-	-	-	-	-
780 Síntomas generales	-	-	-	-	-	-	-	-	-
781 Síntomas relacionados con los sistemas nervioso osteomuscular	-	-	-	-	-	-	-	-	-
782 Síntomas relacionados con la piel y con el tejido celular subcutáneo	-	-	-	-	-	-	-	-	-
783 Síntomas referentes a la nutrición, al metabolismo y al desarrollo	-	-	-	-	-	-	-	-	-
784 Síntomas relacionados con la cabeza y el cuello ..	-	-	-	-	-	-	-	-	-
785 Síntomas relacionados con el aparato cardiovascular	-	-	-	-	-	-	-	-	3,13
786 Síntomas relacionados con el aparato respiratorio y otros síntomas torácicos	-	-	-	-	-	-	-	5,63	6,26
787 Síntomas relacionados con el aparato digestivo ..	-	-	-	-	-	-	-	-	-
788 Síntomas relacionados con el aparato urinario	-	-	-	-	-	-	-	-	-
789 Otros síntomas relacionados con el abdomen y la pelvis	-	-	-	-	-	-	-	-	-
790 Hallazgos no específicos en el examen de la sangre	-	-	-	-	-	-	-	-	-
791 Hallazgos no específicos en el examen de la orina	-	-	-	-	-	-	-	-	-
792 Hallazgos anormales no específicos en otras sustancias corporales	-	-	-	-	-	-	-	-	-
793 Hallazgos anormales no específicos en exámenes radiológicos y otros de la estructura corporal	-	-	-	-	-	-	-	-	-
794 Resultados anormales no específicos	-	-	-	-	-	-	-	-	-
795 Hallazgos inmunológicos e histológicos anormales no específicos	-	-	-	-	-	-	-	-	-
796 Otros hallazgos anormales no específicos	-	-	-	-	-	-	-	-	-
797 Senilidad sin mención de psicosis	-	-	-	-	-	-	-	11,25	306,64

**I.6. MORTALIDAD ESPECÍFICA POR EDAD Y CAUSA DETALLADA (999 RÚBRICAS).
TASAS POR 100.000 HABITANTES. MUJERES (Continuación).**

CAUSA	TOTAL	Menos de 1 año	De 1 a 4 años	De 5 a 9 años	De 10 a 14 años	De 15 a 19 años	De 20 a 24 años	De 25 a 29 años	De 30 a 34 años
798 Muerte súbita, causa desconocida	0,93	63,31	-	-	-	-	-	-	-
799 Otras causas mal definidas y desconocidas de morbilidad y de mortalidad	0,56	-	-	-	-	-	-	-	-
E800 Accidente de ferrocarril por colisión con material rodante	-	-	-	-	-	-	-	-	-
E801 Accidente de ferrocarril por colisión con otro objeto	-	-	-	-	-	-	-	-	-
E802 Accidente de ferrocarril por descarrilamiento sin colisión previa	-	-	-	-	-	-	-	-	-
E803 Accidente de ferrocarril por explosión, incendio o fuego.....	-	-	-	-	-	-	-	-	-
E804 Caída dentro de, sobre o desde un tren ferroviario	-	-	-	-	-	-	-	-	-
E805 Accidente por golpe causado por material rodante de ferrocarril	0,19	-	-	-	-	-	-	-	-
E806 Otro accidente especificado de ferrocarril	-	-	-	-	-	-	-	-	-
E807 Accidente de ferrocarril de naturaleza no especificada	-	-	-	-	-	-	-	-	-
E810 Accidente de tráfico por colisión entre un vehículo de motor y un tren	-	-	-	-	-	-	-	-	-
E811 Accidente de tráfico por colisión entre un vehículo de motor que reingresa a la carretera y otro vehículo de motor	-	-	-	-	-	-	-	-	-
E812 Otro accidente de tráfico por colisión entre vehículos de motor	0,19	-	-	-	-	-	-	-	-
E813 Accidente de tráfico por colisión entre un vehículo de motor y otro tipo de vehículo	-	-	-	-	-	-	-	-	-
E814 Accidente de tráfico por colisión entre un vehículo de motor y un peatón	0,19	-	-	-	-	-	-	-	-
E815 Otro accidente de tráfico por colisión de vehículo de motor en carretera	-	-	-	-	-	-	-	-	-
E816 Accidente de tráfico por pérdida de gobierno sobre un vehículo de motor, sin colisión en la carretera	0,37	-	-	-	-	2,11	2,12	-	-
E817 Accidente de tráfico sin colisión ocurrido al subir o al descender de un vehículo de motor	-	-	-	-	-	-	-	-	-
E817 Otro accidente de tráfico de vehículo de motor, sin colisión	-	-	-	-	-	-	-	-	-
E819 Accidente de tráfico de vehículo de motor, de naturaleza no especificada	4,45	-	-	2,89	2,21	10,55	10,58	-	-
E820 Accidente no de tráfico de trineo automotor	-	-	-	-	-	-	-	-	-
E821 Accidente no de tráfico de otro vehículo de campo travesía	-	-	-	-	-	-	-	-	-
E822 Otro accidente no de tráfico de vehículo de motor por colisión con un objeto en movimiento ..	-	-	-	-	-	-	-	-	-
E823 Otro accidente no de tráfico de vehículo de motor por colisión con un objeto estacionario	-	-	-	-	-	-	-	-	-

E824 Accidente no de tráfico al subir a o al
descender de un vehículo de motor - - - - -

I.6. MORTALIDAD ESPECÍFICA POR EDAD Y CAUSA DETALLADA (999 RÚBRICAS). TASAS POR 100.000 HABITANTES. MUJERES (Continuación).

CAUSA	De 35 a 39 años	De 40 a 44 años	De 45 a 49 años	De 50 a 54 años	De 55 a 59 años	De 60 a 64 años	De 65 a 69 años	De 70 a 74 años	De 75 y más años
798 Muerte súbita, causa desconocida	-	-	-	-	-	-	-	-	3,13
799 Otras causas mal definidas y desconocidas de morbilidad y de mortalidad	-	3,17	-	-	-	-	-	-	6,26
E800 Accidente de ferrocarril por colisión con material rodante	-	-	-	-	-	-	-	-	-
E801 Accidente de ferrocarril por colisión con otro objeto	-	-	-	-	-	-	-	-	-
E802 Accidente de ferrocarril por descarrilamiento sin colisión previa	-	-	-	-	-	-	-	-	-
E803 Accidente de ferrocarril por explosión, incendio o fuego	-	-	-	-	-	-	-	-	-
E804 Caída dentro de, sobre o desde un tren ferroviario	-	-	-	-	-	-	-	-	-
E805 Accidente por golpe causado por material rodante de ferrocarril	-	-	-	-	-	-	-	-	3,13
E806 Otro accidente especificado de ferrocarril	-	-	-	-	-	-	-	-	-
E807 Accidente de ferrocarril de naturaleza no especificada	-	-	-	-	-	-	-	-	-
E810 Accidente de tráfico por colisión entre un vehículo de motor y un tren	-	-	-	-	-	-	-	-	-
E811 Accidente de tráfico por colisión entre un vehículo de motor que reingresa a la carretera y otro vehículo de motor	-	-	-	-	-	-	-	-	-
E812 Otro accidente de tráfico por colisión entre vehículos de motor	3,06	-	-	-	-	-	-	-	-
E813 Accidente de tráfico por colisión entre un vehículo de motor y otro tipo de vehículo	-	-	-	-	-	-	-	-	-
E814 Accidente de tráfico por colisión entre un vehículo de motor y un peatón	-	-	-	-	-	-	-	5,63	-
E815 Otro accidente de tráfico por colisión de vehículo de motor en carretera	-	-	-	-	-	-	-	-	-
E816 Accidente de tráfico por pérdida de gobierno sobre un vehículo de motor, sin colisión en la carretera	-	-	-	-	-	-	-	-	-
E817 Accidente de tráfico sin colisión ocurrido al subir o al descender de un vehículo de motor	-	-	-	-	-	-	-	-	-
E817 Otro accidente de tráfico de vehículo de motor, sin colisión	-	-	-	-	-	-	-	-	-
E819 Accidente de tráfico de vehículo de motor, de naturaleza no especificada	-	6,34	7,64	3,84	3,88	-	11,21	11,25	3,13
E820 Accidente no de tráfico de trineo automotor	-	-	-	-	-	-	-	-	-
E821 Accidente no de tráfico de otro vehículo de campo traviesa	-	-	-	-	-	-	-	-	-
E822 Otro accidente no de tráfico de vehículo de motor por colisión con un objeto en movimiento ..	-	-	-	-	-	-	-	-	-
E823 Otro accidente no de tráfico de vehículo de motor por colisión con un objeto estacionario	-	-	-	-	-	-	-	-	-
E824 Accidente no de tráfico al subir a o al descender de un vehículo de motor	-	-	-	-	-	-	-	-	-

**I.6. MORTALIDAD ESPECÍFICA POR EDAD Y CAUSA DETALLADA (999 RÚBRICAS).
TASAS POR 100.000 HABITANTES. MUJERES (Continuación).**

CAUSA	TOTAL	Menos de 1 año	De 1 a 4 años	De 5 a 9 años	De 10 a 14 años	De 15 a 19 años	De 20 a 24 años	De 25 a 29 años	De 30 a 34 años
E825 Accidente de otra naturaleza y de naturaleza no especificada, no de tráfico, de vehículo de motor	-	-	-	-	-	-	-	-	-
E826 Accidente de vehículo de pedal	-	-	-	-	-	-	-	-	-
E827 Accidente de vehículo de tracción animal	-	-	-	-	-	-	-	-	-
E828 Accidente causado por cabalgadura	-	-	-	-	-	-	-	-	-
E829 Accidente de otro vehículo de carretera	-	-	-	-	-	-	-	-	-
E830 Accidente de embarcación que causa sumersión	-	-	-	-	-	-	-	-	-
E831 Accidente de embarcación que causa otro tipo de lesión	-	-	-	-	-	-	-	-	-
E832 Otra forma de sumersión o ahogamiento causales en accidente de transporte por agua.....	-	-	-	-	-	-	-	-	-
E833 Caída desde escalera o escala en un transporte por agua	-	-	-	-	-	-	-	-	-
E834 Otra caída desde un nivel a otro ocurrida en un transporte por agua	-	-	-	-	-	-	-	-	-
E835 Otra caída y la no especificada ocurrida en un transporte por agua	-	-	-	-	-	-	-	-	-
E836 Accidente de maquinaria ocurrido en un transporte por agua	-	-	-	-	-	-	-	-	-
E837 Accidente por explosión, fuego o incendio, ocurrido en una embarcación	-	-	-	-	-	-	-	-	-
E838 Otros accidentes y los no especificados ocurridos en el transporte por agua	-	-	-	-	-	-	-	-	-
E840 Accidente de aeronave motorizada durante el despegue o el aterrizaje	-	-	-	-	-	-	-	-	-
E841 Otro accidente y el no especificado de aeronave motorizada	-	-	-	-	-	-	-	-	-
E842 Accidente de aeronave no motorizada	-	-	-	-	-	-	-	-	-
E843 Caída en, sobre o desde aeronave	-	-	-	-	-	-	-	-	-
E844 Otros accidentes especificados del transporte aéreo	-	-	-	-	-	-	-	-	-
E845 Accidente de nave espacial	-	-	-	-	-	-	-	-	-
E846 Accidente de vehículo motorizado que se usa únicamente dentro del edificio y terreno de un establecimiento industrial o comercial	-	-	-	-	-	-	-	-	-
E847 Accidente de teleférico	-	-	-	-	-	-	-	-	-
E848 Accidente de otros vehículos no clasificados en otra parte	-	-	-	-	-	-	-	-	-



I.6. MORTALIDAD ESPECÍFICA POR EDAD Y CAUSA DETALLADA (999 RÚBRICAS). TASAS POR 100.000 HABITANTES. MUJERES (Continuación).

CAUSA	De 35 a 39 años	De 40 a 44 años	De 45 a 49 años	De 50 a 54 años	De 55 a 59 años	De 60 a 64 años	De 65 a 69 años	De 70 a 74 años	De 75 y más años
E825 Accidente de otra naturaleza y de naturaleza no especificada, no de tráfico, de vehículo de motor	-	-	-	-	-	-	-	-	-
E826 Accidente de vehículo de pedal	-	-	-	-	-	-	-	-	-
E827 Accidente de vehículo de tracción animal	-	-	-	-	-	-	-	-	-
E828 Accidente causado por cabalgadura	-	-	-	-	-	-	-	-	-
E829 Accidente de otro vehículo de carretera	-	-	-	-	-	-	-	-	-
E830 Accidente de embarcación que causa sumersión	-	-	-	-	-	-	-	-	-
E831 Accidente de embarcación que causa otro tipo de lesión	-	-	-	-	-	-	-	-	-
E832 Otra forma de sumersión o ahogamiento causales en accidente de transporte por agua.....	-	-	-	-	-	-	-	-	-
E833 Caída desde escalera o escala en un transporte por agua	-	-	-	-	-	-	-	-	-
E834 Otra caída desde un nivel a otro ocurrida en un transporte por agua	-	-	-	-	-	-	-	-	-
E835 Otra caída y la no especificada ocurrida en un transporte por agua	-	-	-	-	-	-	-	-	-
E836 Accidente de maquinaria ocurrido en un transporte por agua	-	-	-	-	-	-	-	-	-
E837 Accidente por explosión, fuego o incendio, ocurrido en una embarcación	-	-	-	-	-	-	-	-	-
E838 Otros accidentes y los no especificados ocurridos en el transporte por agua	-	-	-	-	-	-	-	-	-
E840 Accidente de aeronave motorizada durante el despegue o el aterrizaje	-	-	-	-	-	-	-	-	-
E841 Otro accidente y el no especificado de aeronave motorizada	-	-	-	-	-	-	-	-	-
E842 Accidente de aeronave no motorizada	-	-	-	-	-	-	-	-	-
E843 Caída en, sobre o desde aeronave	-	-	-	-	-	-	-	-	-
E844 Otros accidentes especificados del transporte aéreo	-	-	-	-	-	-	-	-	-
E845 Accidente de nave espacial	-	-	-	-	-	-	-	-	-
E846 Accidente de vehículo motorizado que se usa únicamente dentro del edificio y terreno de un establecimiento industrial o comercial	-	-	-	-	-	-	-	-	-
E847 Accidente de teleférico	-	-	-	-	-	-	-	-	-
E848 Accidente de otros vehículos no clasificados en otra parte	-	-	-	-	-	-	-	-	-



**I.6. MORTALIDAD ESPECÍFICA POR EDAD Y CAUSA DETALLADA (999 RÚBRICAS).
TASAS POR 100.000 HABITANTES. MUJERES (Continuación).**

CAUSA	TOTAL	Menos de 1 año	De 1 a 4 años	De 5 a 9 años	De 10 a 14 años	De 15 a 19 años	De 20 a 24 años	De 25 a 29 años	De 30 a 34 años
E850 Envenenamiento accidental por analgésicos, antipiréticos o antirreumáticos	0,19	-	-	-	-	2,11	-	-	-
E851 Envenenamiento accidental por barbitúricos	-	-	-	-	-	-	-	-	-
E852 Envenenamiento accidental por otros sedantes e hipnóticos	-	-	-	-	-	-	-	-	-
E853 Envenenamiento accidental por tranquilizantes ...	-	-	-	-	-	-	-	-	-
E854 Envenenamiento accidental por otros agentes psicotrópicos	-	-	-	-	-	-	-	-	-
E855 Envenenamiento accidental por otras drogas que actúan sobre los sistemas nerviosos central y autónomo	-	-	-	-	-	-	-	-	-
E856 Envenenamiento accidental por antibióticos	-	-	-	-	-	-	-	-	-
E857 Envenenamiento accidental por antiinfecciosos ..	-	-	-	-	-	-	-	-	-
E858 Envenenamiento accidental por otras drogas	-	-	-	-	-	-	-	-	-
E860 Envenenamiento accidental por alcohol, no clasificado en otra parte	-	-	-	-	-	-	-	-	-
E861 Envenenamiento accidental por sustancias empleadas para limpieza y pulimento, desinfectantes, pinturas y barnices	-	-	-	-	-	-	-	-	-
E862 Envenenamiento accidental por productos del petróleo, otros disolventes y sus vapores, no clasificados en otra parte	-	-	-	-	-	-	-	-	-
E863 Envenenamiento accidental por preparados químicos y farmacéuticos para uso en agricultura y horticultura, distintos de los fertilizantes y de los alimentos para plantas	-	-	-	-	-	-	-	-	-
E864 Envenenamiento accidental por corrosivos y cáusticos no clasificados en otra parte	-	-	-	-	-	-	-	-	-
E865 Envenenamiento accidental por alimentos nocivos y plantas venenosas	-	-	-	-	-	-	-	-	-
E866 Envenenamiento accidental por otras sustancias sólidas y líquidas y por las no especificadas	-	-	-	-	-	-	-	-	-
E867 Envenenamiento accidental por gas distribuido por tubería	-	-	-	-	-	-	-	-	-
E868 Envenenamiento accidental por otro gas de uso doméstico y por monóxido de carbono de otro origen	-	-	-	-	-	-	-	-	-
E869 Envenenamiento accidental por otros gases y vapores	-	-	-	-	-	-	-	-	-
E870 Corte, punción, perforación o hemorragia accidentales durante la atención médica	-	-	-	-	-	-	-	-	-

E871	Cuerpo extraño dejado en el organismo durante un procedimiento	-	-	-	-	-	-	-	-	-
------	--	---	---	---	---	---	---	---	---	---

I.6. MORTALIDAD ESPECÍFICA POR EDAD Y CAUSA DETALLADA (999 RÚBRICAS). TASAS POR 100.000 HABITANTES. MUJERES (Continuación).

CAUSA	De 35 a 39 años	De 40 a 44 años	De 45 a 49 años	De 50 a 54 años	De 55 a 59 años	De 60 a 64 años	De 65 a 69 años	De 70 a 74 años	De 75 y más años
E850 Envenenamiento accidental por analgésicos, antipiréticos o antiinflamatorios	-	-	-	-	-	-	-	-	-
E851 Envenenamiento accidental por barbitúricos	-	-	-	-	-	-	-	-	-
E852 Envenenamiento accidental por otros sedantes e hipnóticos	-	-	-	-	-	-	-	-	-
E853 Envenenamiento accidental por tranquilizantes ...	-	-	-	-	-	-	-	-	-
E854 Envenenamiento accidental por otros agentes psicotrópicos	-	-	-	-	-	-	-	-	-
E855 Envenenamiento accidental por otras drogas que actúan sobre los sistemas nerviosos central y autónomo	-	-	-	-	-	-	-	-	-
E856 Envenenamiento accidental por antibióticos	-	-	-	-	-	-	-	-	-
E857 Envenenamiento accidental por antiinfecciosos ..	-	-	-	-	-	-	-	-	-
E858 Envenenamiento accidental por otras drogas	-	-	-	-	-	-	-	-	-
E860 Envenenamiento accidental por alcohol, no clasificado en otra parte	-	-	-	-	-	-	-	-	-
E861 Envenenamiento accidental por sustancias empleadas para limpieza y pulimento, desinfectantes, pinturas y barnices	-	-	-	-	-	-	-	-	-
E862 Envenenamiento accidental por productos del petróleo, otros disolventes y sus vapores, no clasificados en otra parte	-	-	-	-	-	-	-	-	-
E863 Envenenamiento accidental por preparados químicos y farmacéuticos para uso en agricultura y horticultura, distintos de los fertilizantes y de los alimentos para plantas	-	-	-	-	-	-	-	-	-
E864 Envenenamiento accidental por corrosivos y cáusticos no clasificados en otra parte	-	-	-	-	-	-	-	-	-
E865 Envenenamiento accidental por alimentos nocivos y plantas venenosas	-	-	-	-	-	-	-	-	-
E866 Envenenamiento accidental por otras sustancias sólidas y líquidas y por las no especificadas	-	-	-	-	-	-	-	-	-
E867 Envenenamiento accidental por gas distribuido por tubería	-	-	-	-	-	-	-	-	-
E868 Envenenamiento accidental por otro gas de uso doméstico y por monóxido de carbono de otro origen	-	-	-	-	-	-	-	-	-
E869 Envenenamiento accidental por otros gases y vapores	-	-	-	-	-	-	-	-	-
E870 Corte, punción, perforación o hemorragia accidentales durante la atención médica	-	-	-	-	-	-	-	-	-
E871 Cuerpo extraño dejado en el organismo durante un procedimiento	-	-	-	-	-	-	-	-	-



**I.6. MORTALIDAD ESPECÍFICA POR EDAD Y CAUSA DETALLADA (999 RÚBRICAS).
TASAS POR 100.000 HABITANTES. MUJERES (Continuación).**

CAUSA	TOTAL	Menos de 1 año	De 1 a 4 años	De 5 a 9 años	De 10 a 14 años	De 15 a 19 años	De 20 a 24 años	De 25 a 29 años	De 30 a 34 años
E872 Falla de las precauciones de esterilización durante un procedimiento	-	-	-	-	-	-	-	-	-
E873 Falla en la dosificación	-	-	-	-	-	-	-	-	-
E874 Falla mecánica de instrumento o aparato durante un procedimiento	-	-	-	-	-	-	-	-	-
E875 Sangre, otro líquido, droga o producto biológico contaminados o infectados	-	-	-	-	-	-	-	-	-
E876 Otros infortunios y los no especificados durante la atención médica	-	-	-	-	-	-	-	-	-
E878 Operaciones y otros procedimientos quirúrgicos como causas de reacción anormal del paciente o de complicación ulterior, sin mención de accidente al tiempo de la operación	0,74	-	-	-	-	-	-	-	-
E879 Otros procedimientos como causas de reacción anormal del paciente o de complicación ulterior, sin mención de infortunio al tiempo del procedimiento	-	-	-	-	-	-	-	-	-
E880 Caída en o desde escaleras o escalones	-	-	-	-	-	-	-	-	-
E881 Caída en o desde escala o andamio	-	-	-	-	-	-	-	-	-
E882 Caída desde o fuera de un edificio u otro tipo de construcción	-	-	-	-	-	-	-	-	-
E883 Caída dentro de un hoyo u otra abertura en la superficie	-	-	-	-	-	-	-	-	-
E884 Otra caída desde un nivel a otro	-	-	-	-	-	-	-	-	-
E885 Caída en el mismo nivel por resbalón, tropezón o traspíe	-	-	-	-	-	-	-	-	-
E886 Caída en el mismo nivel por choque con, o empujón dado por, otra persona	-	-	-	-	-	-	-	-	-
E887 Fractura de causa no especificada	1,11	-	-	-	-	-	-	-	-
E888 Otra caída y la no especificada	2,23	-	-	-	-	-	-	-	-
E890 Incendio en vivienda privada	-	-	-	-	-	-	-	-	-
E891 Incendio en otra edificación o construcción y en la no especificada	-	-	-	-	-	-	-	-	-
E892 Incendio en sitio que no es edificio ni otro tipo de construcción	-	-	-	-	-	-	-	-	-
E893 Accidente causado por ignición del vestido	-	-	-	-	-	-	-	-	-
E894 Ignición de material muy inflamable	-	-	-	-	-	-	-	-	-
E895 Accidente causado por fuego regulado en vivienda privada	-	-	-	-	-	-	-	-	-
E896 Accidente causado por fuego regulado en otra edificación o construcción y en la no especificada	-	-	-	-	-	-	-	-	-
E897 Accidente causado por fuego regulado en sitios que no son edificio ni otro tipo de construcción ...	-	-	-	-	-	-	-	-	-

E898	Accidente causado por otros fuegos o llamas especificados	-	-	-	-	-	-	-	-
------	---	---	---	---	---	---	---	---	---

I.6. MORTALIDAD ESPECÍFICA POR EDAD Y CAUSA DETALLADA (999 RÚBRICAS). TASAS POR 100.000 HABITANTES. MUJERES (Continuación).

CAUSA	De 35 a 39 años	De 40 a 44 años	De 45 a 49 años	De 50 a 54 años	De 55 a 59 años	De 60 a 64 años	De 65 a 69 años	De 70 a 74 años	De 75 y más años
E872 Falla de las precauciones de esterilización durante un procedimiento	-	-	-	-	-	-	-	-	-
E873 Falla en la dosificación	-	-	-	-	-	-	-	-	-
E874 Falla mecánica de instrumento o aparato durante un procedimiento	-	-	-	-	-	-	-	-	-
E875 Sangre, otro líquido, droga o producto biológico contaminados o infectados	-	-	-	-	-	-	-	-	-
E876 Otros infortunios y los no especificados durante la atención médica	-	-	-	-	-	-	-	-	-
E878 Operaciones y otros procedimientos quirúrgicos como causas de reacción anormal del paciente o de complicación ulterior, sin mención de accidente al tiempo de la operación	-	3,17	-	-	-	-	-	-	9,39
E879 Otros procedimientos como causas de reacción anormal del paciente o de complicación ulterior, sin mención de infortunio al tiempo del procedimiento	-	-	-	-	-	-	-	-	-
E880 Caída en o desde escaleras o escalones	-	-	-	-	-	-	-	-	-
E881 Caída en o desde escala o andamio	-	-	-	-	-	-	-	-	-
E882 Caída desde o fuera de un edificio u otro tipo de construcción	-	-	-	-	-	-	-	-	-
E883 Caída dentro de un hoyo u otra abertura en la superficie	-	-	-	-	-	-	-	-	-
E884 Otra caída desde un nivel a otro	-	-	-	-	-	-	-	-	-
E885 Caída en el mismo nivel por resbalón, tropezón o traspíe	-	-	-	-	-	-	-	-	-
E886 Caída en el mismo nivel por choque con, o empujón dado por, otra persona	-	-	-	-	-	-	-	-	-
E887 Fractura de causa no especificada	-	-	-	-	-	-	7,47	11,25	6,26
E888 Otra caída y la no especificada	-	-	-	-	-	-	-	-	37,55
E890 Incendio en vivienda privada	-	-	-	-	-	-	-	-	-
E891 Incendio en otra edificación o construcción y en la no especificada	-	-	-	-	-	-	-	-	-
E892 Incendio en sitio que no es edificio ni otro tipo de construcción	-	-	-	-	-	-	-	-	-
E893 Accidente causado por ignición del vestido	-	-	-	-	-	-	-	-	-
E894 Ignición de material muy inflamable	-	-	-	-	-	-	-	-	-
E895 Accidente causado por fuego regulado en vivienda privada	-	-	-	-	-	-	-	-	-
E896 Accidente causado por fuego regulado en otra edificación o construcción y en la no especificada	-	-	-	-	-	-	-	-	-
E897 Accidente causado por fuego regulado en sitios que no son edificio ni otro tipo de construcción	-	-	-	-	-	-	-	-	-
E898 Accidente causado por otros fuegos o llamas especificados	-	-	-	-	-	-	-	-	-



**I.6. MORTALIDAD ESPECÍFICA POR EDAD Y CAUSA DETALLADA (999 RÚBRICAS).
TASAS POR 100.000 HABITANTES. MUJERES (Continuación).**

CAUSA	TOTAL	Menos de 1 año	De 1 a 4 años	De 5 a 9 años	De 10 a 14 años	De 15 a 19 años	De 20 a 24 años	De 25 a 29 años	De 30 a 34 años
E899 Accidente causado por fuego no especificado	0,19	-	4,02	-	-	-	-	-	-
E900 Calor excesivo	-	-	-	-	-	-	-	-	-
E901 Frío excesivo	-	-	-	-	-	-	-	-	-
E902 Presión alta y baja del aire y cambio de la presión del aire	-	-	-	-	-	-	-	-	-
E903 Viaje y movimiento	-	-	-	-	-	-	-	-	-
E904 Hambre, sed, exposición a la intemperie, negligencia	-	-	-	-	-	-	-	-	-
E905 Envenenamiento y reacciones tóxicas causadas por plantas y animales venenosos	-	-	-	-	-	-	-	-	-
E906 Otro traumatismo causado por animales	-	-	-	-	-	-	-	-	-
E907 Rayo	-	-	-	-	-	-	-	-	-
E908 Tormenta cataclísmica e inundación causada por tormenta	-	-	-	-	-	-	-	-	-
E909 Erupción y movimiento cataclísmico de la superficie terrestre	-	-	-	-	-	-	-	-	-
E910 Ahogamiento y sumersión accidentales	0,19	-	-	-	-	-	-	-	-
E911 Inhalación e ingestión de alimento que causa obstrucción de las vías respiratorias o sofocación	0,19	-	-	-	-	-	-	-	-
E912 Inhalación e ingestión de otro objeto que causa obstrucción de las vías respiratorias	-	-	-	-	-	-	-	-	-
E913 Sofocación mecánica accidental	-	-	-	-	-	-	-	-	-
E914 Cuerpo extraño que penetra accidentalmente en el ojo y sus anexos	-	-	-	-	-	-	-	-	-
E915 Cuerpo extraño que penetra accidentalmente por otro orificio natural	-	-	-	-	-	-	-	-	-
E916 Golpe accidental causado por la caída de un objeto	-	-	-	-	-	-	-	-	-
E917 Accidente debido a la colisión con o golpe dado por objeto o persona	-	-	-	-	-	-	-	-	-
E918 Apresamiento accidental dentro de o entre objetos	-	-	-	-	-	-	-	-	-
E919 Accidente causado por maquinaria	-	-	-	-	-	-	-	-	-
E920 Accidente causado por instrumentos u objetos cortantes o punzantes	-	-	-	-	-	-	-	-	-
E921 Accidente causado por explosión de recipiente a presión	-	-	-	-	-	-	-	-	-
E922 Accidente causado por proyectil de arma de fuego	-	-	-	-	-	-	-	-	-
E923 Accidente causado por material explosivo	-	-	-	-	-	-	-	-	-
E924 Accidente causado por sustancia u objeto calientes, material cáustico o corrosivo y vapor	-	-	-	-	-	-	-	-	-



I.6. MORTALIDAD ESPECÍFICA POR EDAD Y CAUSA DETALLADA (999 RÚBRICAS). TASAS POR 100.000 HABITANTES. MUJERES (Continuación).

CAUSA	De 35 a 39 años	De 40 a 44 años	De 45 a 49 años	De 50 a 54 años	De 55 a 59 años	De 60 a 64 años	De 65 a 69 años	De 70 a 74 años	De 75 y más años
E899 Accidente causado por fuego no especificado	-	-	-	-	-	-	-	-	-
E900 Calor excesivo	-	-	-	-	-	-	-	-	-
E901 Frío excesivo	-	-	-	-	-	-	-	-	-
E902 Presión alta y baja del aire y cambio de la presión del aire	-	-	-	-	-	-	-	-	-
E903 Viaje y movimiento	-	-	-	-	-	-	-	-	-
E904 Hambre, sed, exposición a la intemperie, negligencia	-	-	-	-	-	-	-	-	-
E905 Envenenamiento y reacciones tóxicas causadas por plantas y animales venenosos	-	-	-	-	-	-	-	-	-
E906 Otro traumatismo causado por animales	-	-	-	-	-	-	-	-	-
E907 Rayo	-	-	-	-	-	-	-	-	-
E908 Tormenta cataclísmica e inundación causada por tormenta	-	-	-	-	-	-	-	-	-
E909 Erupción y movimiento cataclísmico de la superficie terrestre	-	-	-	-	-	-	-	-	-
E910 Ahogamiento y sumersión accidentales	-	-	-	-	-	-	-	-	3,13
E911 Inhalación e ingestión de alimento que causa obstrucción de las vías respiratorias o sofocación	-	-	-	-	-	-	3,74	-	-
E912 Inhalación e ingestión de otro objeto que causa obstrucción de las vías respiratorias	-	-	-	-	-	-	-	-	-
E913 Sofocación mecánica accidental	-	-	-	-	-	-	-	-	-
E914 Cuerpo extraño que penetra accidentalmente en el ojo y sus anexos	-	-	-	-	-	-	-	-	-
E915 Cuerpo extraño que penetra accidentalmente por otro orificio natural	-	-	-	-	-	-	-	-	-
E916 Golpe accidental causado por la caída de un objeto	-	-	-	-	-	-	-	-	-
E917 Accidente debido a la colisión con o golpe dado por objeto o persona	-	-	-	-	-	-	-	-	-
E918 Apresamiento accidental dentro de o entre objetos	-	-	-	-	-	-	-	-	-
E919 Accidente causado por maquinaria	-	-	-	-	-	-	-	-	-
E920 Accidente causado por instrumentos u objetos cortantes o punzantes	-	-	-	-	-	-	-	-	-
E921 Accidente causado por explosión de recipiente a presión	-	-	-	-	-	-	-	-	-
E922 Accidente causado por proyectil de arma de fuego	-	-	-	-	-	-	-	-	-
E923 Accidente causado por material explosivo	-	-	-	-	-	-	-	-	-
E924 Accidente causado por sustancia u objeto calientes, material cáustico o corrosivo y vapor ...	-	-	-	-	-	-	-	-	-



**I.6. MORTALIDAD ESPECÍFICA POR EDAD Y CAUSA DETALLADA (999 RÚBRICAS).
TASAS POR 100.000 HABITANTES. MUJERES (Continuación).**

CAUSA	TOTAL	Menos de 1 año	De 1 a 4 años	De 5 a 9 años	De 10 a 14 años	De 15 a 19 años	De 20 a 24 años	De 25 a 29 años	De 30 a 34 años
E925 Accidente causado por la corriente eléctrica	-	-	-	-	-	-	-	-	-
E926 Exposición a radiación	-	-	-	-	-	-	-	-	-
E927 Ejercicio excesivo y movimientos muy vigorosos ..	-	-	-	-	-	-	-	-	-
E928 Otras causas accidentales y ambientales y las no especificadas	1,67	-	4,02	2,89	-	2,11	-	-	-
E929 Efectos tardíos de lesión accidental	-	-	-	-	-	-	-	-	-
E930 Antibióticos	-	-	-	-	-	-	-	-	-
E931 Otros antiinfecciosos	-	-	-	-	-	-	-	-	-
E932 Hormonas y sustitutos sintéticos	-	-	-	-	-	-	-	-	-
E933 Agentes de acción principalmente general	0,19	-	-	-	-	-	-	-	-
E934 Agentes de acción principal sobre la compatibilidad sanguínea	-	-	-	-	-	-	-	-	-
E935 Analgésicos, antipiréticos y antirreumáticos	-	-	-	-	-	-	-	-	-
E936 Drogas anticonvulsivas y antiparkinsonianas	-	-	-	-	-	-	-	-	-
E937 Sedantes e hipnóticos	-	-	-	-	-	-	-	-	-
E938 Otros depresores del sistema nervioso central	-	-	-	-	-	-	-	-	-
E939 Agentes psicotrópicos	-	-	-	-	-	-	-	-	-
E940 Estimulantes del sistema nervioso central	-	-	-	-	-	-	-	-	-
E941 Drogas que actúan principalmente sobre el sistema nervioso autónomo	-	-	-	-	-	-	-	-	-
E942 Agentes que actúan principalmente sobre el aparato cardiovascular	-	-	-	-	-	-	-	-	-
E943 Agentes que actúan principalmente sobre el tracto gastrointestinal	-	-	-	-	-	-	-	-	-
E944 Drogas que actúan sobre el metabolismo del agua, de los minerales y del ácido úrico ..	-	-	-	-	-	-	-	-	-
E945 Agentes que actúan principalmente sobre los músculos lisos y estriados y sobre el aparato respiratorio	-	-	-	-	-	-	-	-	-
E946 Agentes que actúan principalmente sobre la piel y las membranas mucosas y drogas de uso en oftalmología, otorrinolaringología y odontología	-	-	-	-	-	-	-	-	-
E947 Otras drogas y medicamentos y los no especificados	0,19	-	-	-	-	-	-	-	-
E948 Vacunas bacterianas	-	-	-	-	-	-	-	-	-
E949 Otras vacunas y sustancias biológicas	-	-	-	-	-	-	-	-	-
E950 Suicidio y envenenamiento autoinfligido mediante sustancias sólidas o líquidas	1,11	-	-	-	-	-	-	4,54	-

E951	Suicidio y envenenamiento autoinfligido mediante gases de uso doméstico	-	-	-	-	-	-	-	-	-
------	--	---	---	---	---	---	---	---	---	---

I.6. MORTALIDAD ESPECÍFICA POR EDAD Y CAUSA DETALLADA (999 RÚBRICAS). TASAS POR 100.000 HABITANTES. MUJERES (Continuación).

CAUSA	De 35 a 39 años	De 40 a 44 años	De 45 a 49 años	De 50 a 54 años	De 55 a 59 años	De 60 a 64 años	De 65 a 69 años	De 70 a 74 años	De 75 y más años
E925 Accidente causado por la corriente eléctrica	-	-	-	-	-	-	-	-	-
E926 Exposición a radiación	-	-	-	-	-	-	-	-	-
E927 Ejercicio excesivo y movimientos muy vigorosos	-	-	-	-	-	-	-	-	-
E928 Otras causas accidentales y ambientales y las no especificadas	3,06	-	-	-	3,88	6,85	-	-	6,26
E929 Efectos tardíos de lesión accidental	-	-	-	-	-	-	-	-	-
E930 Antibióticos	-	-	-	-	-	-	-	-	-
E931 Otros antiinfecciosos	-	-	-	-	-	-	-	-	-
E932 Hormonas y sustitutos sintéticos	-	-	-	-	-	-	-	-	-
E933 Agentes de acción principalmente general	-	-	-	-	-	-	3,74	-	-
E934 Agentes de acción principal sobre la compatibilidad sanguínea	-	-	-	-	-	-	-	-	-
E935 Analgésicos, antipiréticos y antirreumáticos	-	-	-	-	-	-	-	-	-
E936 Drogas anticonvulsivas y antiparkinsonianas	-	-	-	-	-	-	-	-	-
E937 Sedantes e hipnóticos	-	-	-	-	-	-	-	-	-
E938 Otros depresores del sistema nervioso central	-	-	-	-	-	-	-	-	-
E939 Agentes psicotrópicos	-	-	-	-	-	-	-	-	-
E940 Estimulantes del sistema nervioso central	-	-	-	-	-	-	-	-	-
E941 Drogas que actúan principalmente sobre el sistema nervioso autónomo	-	-	-	-	-	-	-	-	-
E942 Agentes que actúan principalmente sobre el aparato cardiovascular	-	-	-	-	-	-	-	-	-
E943 Agentes que actúan principalmente sobre el tracto gastrointestinal	-	-	-	-	-	-	-	-	-
E944 Drogas que actúan sobre el metabolismo del agua, de los minerales y del ácido úrico	-	-	-	-	-	-	-	-	-
E945 Agentes que actúan principalmente sobre los músculos lisos y estriados y sobre el aparato respiratorio	-	-	-	-	-	-	-	-	-
E946 Agentes que actúan principalmente sobre la piel y las membranas mucosas y drogas de uso en oftalmología, otorrinolaringología y odontología	-	-	-	-	-	-	-	-	-
E947 Otras drogas y medicamentos y los no especificados	-	-	-	-	-	-	-	-	3,13
E948 Vacunas bacterianas	-	-	-	-	-	-	-	-	-
E949 Otras vacunas y sustancias biológicas	-	-	-	-	-	-	-	-	-
E950 Suicidio y envenenamiento autoinfligido mediante sustancias sólidas o líquidas	-	-	-	-	3,88	3,42	3,74	5,63	-

E951	Suicidio y envenenamiento autoinfligido mediante gases de uso doméstico	-	-	-	-	-	-	-	-	-
------	--	---	---	---	---	---	---	---	---	---

**I.6. MORTALIDAD ESPECÍFICA POR EDAD Y CAUSA DETALLADA (999 RÚBRICAS).
TASAS POR 100.000 HABITANTES. MUJERES (Continuación).**

CAUSA	TOTAL	Menos de 1 año	De 1 a 4 años	De 5 a 9 años	De 10 a 14 años	De 15 a 19 años	De 20 a 24 años	De 25 a 29 años	De 30 a 34 años
E952 Suicidio y envenenamiento autoinfligido mediante otros gases y vapores	-	-	-	-	-	-	-	-	-
E953 Suicidio y lesión autoinfligida por ahorcamiento, estrangulación y sofocación	0,93	-	-	-	-	-	-	-	2,41
E954 Suicidio y lesión [ahogamiento]	-	-	-	-	-	-	-	-	-
E955 Suicidio y lesión autoinfligida por armas de fuego y explosivos	-	-	-	-	-	-	-	-	-
E956 Suicidio y lesión autoinfligida por instrumentos cortantes y punzantes	-	-	-	-	-	-	-	-	-
E957 Suicidio y lesión autoinfligida por precipitación desde lugar elevado	0,37	-	-	-	-	-	-	-	-
E958 Suicidio y lesión autoinfligida por otros medios y por los no especificados	0,19	-	-	-	-	-	-	-	-
E959 Efectos tardíos de lesiones autoinfligidas	-	-	-	-	-	-	-	-	-
E960 Lucha, altercado, violación	-	-	-	-	-	-	-	-	-
E961 Ataque con sustancia corrosiva o cáustica, excepto envenenamiento	-	-	-	-	-	-	-	-	-
E962 Envenenamiento homicida	-	-	-	-	-	-	-	-	-
E963 Homicidio por ahorcamiento y estrangulación	0,19	-	-	-	-	-	-	-	-
E964 Homicidio por sumersión [ahogamiento]	-	-	-	-	-	-	-	-	-
E965 Ataque con armas de fuego y explosivos	0,19	-	-	-	-	-	2,12	-	-
E966 Ataque con instrumentos cortantes y punzantes	-	-	-	-	-	-	-	-	-
E967 Niño maltratado físicamente y otro maltrato	-	-	-	-	-	-	-	-	-
E968 Ataque por otros medios y por los no especificados	-	-	-	-	-	-	-	-	-
E969 Efectos tardíos de lesiones infligidas intencionalmente por otra persona	-	-	-	-	-	-	-	-	-
E970 Lesión por intervención legal con arma de fuego	-	-	-	-	-	-	-	-	-
E971 Lesión por intervención legal con explosivo	-	-	-	-	-	-	-	-	-
E972 Lesión por intervención legal con gas	-	-	-	-	-	-	-	-	-
E973 Lesión por intervención legal con objeto obtuso	-	-	-	-	-	-	-	-	-
E974 Lesión por intervención legal con instrumento cortante o punzante	-	-	-	-	-	-	-	-	-
E975 Lesión por intervención legal con otro medio especificado	-	-	-	-	-	-	-	-	-
E976 Lesión por intervención legal con medio no especificado	-	-	-	-	-	-	-	-	-
E977 Efectos tardíos de lesiones debidas a intervención legal	-	-	-	-	-	-	-	-	-
E978 Ejecución legal	-	-	-	-	-	-	-	-	-



I.6. MORTALIDAD ESPECÍFICA POR EDAD Y CAUSA DETALLADA (999 RÚBRICAS). TASAS POR 100.000 HABITANTES. MUJERES (Continuación).

CAUSA	De 35 a 39 años	De 40 a 44 años	De 45 a 49 años	De 50 a 54 años	De 55 a 59 años	De 60 a 64 años	De 65 a 69 años	De 70 a 74 años	De 75 y más años
E952 Suicidio y envenenamiento autoinfligido mediante otros gases y vapores	-	-	-	-	-	-	-	-	-
E953 Suicidio y lesión autoinfligida por ahorcamiento, estrangulación y sofocación	-	3,17	-	7,67	-	-	-	-	3,13
E954 Suicidio y lesión [ahogamiento]	-	-	-	-	-	-	-	-	-
E955 Suicidio y lesión autoinfligida por armas de fuego y explosivos	-	-	-	-	-	-	-	-	-
E956 Suicidio y lesión autoinfligida por instrumentos cortantes y punzantes	-	-	-	-	-	-	-	-	-
E957 Suicidio y lesión autoinfligida por precipitación desde lugar elevado	-	-	-	-	3,88	3,42	-	-	-
E958 Suicidio y lesión autoinfligida por otros medios y por los no especificados	-	-	-	-	3,88	-	-	-	-
E959 Efectos tardíos de lesiones autoinfligidas	-	-	-	-	-	-	-	-	-
E960 Lucha, altercado, violación	-	-	-	-	-	-	-	-	-
E961 Ataque con sustancia corrosiva o cáustica, excepto envenenamiento	-	-	-	-	-	-	-	-	-
E962 Envenenamiento homicida	-	-	-	-	-	-	-	-	-
E963 Homicidio por ahorcamiento y estrangulación	-	-	-	-	-	-	-	5,63	-
E964 Homicidio por sumersión [ahogamiento]	-	-	-	-	-	-	-	-	-
E965 Ataque con armas de fuego y explosivos	-	-	-	-	-	-	-	-	-
E966 Ataque con instrumentos cortantes y punzantes	-	-	-	-	-	-	-	-	-
E967 Niño maltratado físicamente y otro maltrato	-	-	-	-	-	-	-	-	-
E968 Ataque por otros medios y por los no especificados	-	-	-	-	-	-	-	-	-
E969 Efectos tardíos de lesiones infligidas intencionalmente por otra persona	-	-	-	-	-	-	-	-	-
E970 Lesión por intervención legal con arma de fuego	-	-	-	-	-	-	-	-	-
E971 Lesión por intervención legal con explosivo	-	-	-	-	-	-	-	-	-
E972 Lesión por intervención legal con gas	-	-	-	-	-	-	-	-	-
E973 Lesión por intervención legal con objeto obtuso	-	-	-	-	-	-	-	-	-
E974 Lesión por intervención legal con instrumento cortante o punzante	-	-	-	-	-	-	-	-	-
E975 Lesión por intervención legal con otro medio especificado	-	-	-	-	-	-	-	-	-
E976 Lesión por intervención legal con medio no especificado	-	-	-	-	-	-	-	-	-
E977 Efectos tardíos de lesiones debidas a intervención legal	-	-	-	-	-	-	-	-	-
E978 Ejecución legal	-	-	-	-	-	-	-	-	-

**I.6. MORTALIDAD ESPECÍFICA POR EDAD Y CAUSA DETALLADA (999 RÚBRICAS).
TASAS POR 100.000 HABITANTES. MUJERES (Continuación).**

CAUSA	TOTAL	Menos de 1 año	De 1 a 4 años	De 5 a 9 años	De 10 a 14 años	De 15 a 19 años	De 20 a 24 años	De 25 a 29 años	De 30 a 34 años
E980 Envenenamiento por sustancias líquidas o sólidas en el que se ignora si fue accidental o intencionalmente infligido	0,19	-	-	-	-	-	2,12	-	-
E981 Envenenamiento por gases de uso doméstico en el que se ignora si fue accidental	-	-	-	-	-	-	-	-	-
E982 Envenenamiento por otros gases en el que se ignora si fue accidental o intencionalmente infligido	-	-	-	-	-	-	-	-	-
E983 Ahorcamiento, estrangulación o sofocación en los que se ignora si fueron accidental o intencionalmente infligidos	-	-	-	-	-	-	-	-	-
E984 Sumersión [ahogamiento] en la que se ignora si fue accidental o intencionalmente infligida	-	-	-	-	-	-	-	-	-
E985 Lesión por arma de fuego y explosivo en la que se ignora si fue accidental o intencionalmente infligida	0,37	-	-	-	-	-	2,12	2,27	-
E986 Lesión por otros medios y por los no especificados en la que se ignora si fue accidental o intencionalmente infligida	0,19	-	-	-	-	-	-	-	-
E987 Precipitación desde lugar elevado en la que se ignora si fue accidente o intencionalmente infligida	-	-	-	-	-	-	-	-	-
E988 Lesión por otros medios y por los no especificados en la que se ignora si fue accidental o intencionalmente infligida	0,19	-	-	-	-	-	-	-	-
E989 Efectos tardíos de lesión en la que se ignora si fue accidental o intencionalmente infligida	-	-	-	-	-	-	-	-	-
E990 Lesión por fuego e incendio en operación de guerra	-	-	-	-	-	-	-	-	-
E991 Lesión por bala o fragmento en operación de guerra	-	-	-	-	-	-	-	-	-
E992 Lesión por explosión de armamento naval en operación de guerra	-	-	-	-	-	-	-	-	-
E993 Lesión por otra explosión en operación de guerra	-	-	-	-	-	-	-	-	-
E994 Lesión por destrucción de aeronave en operación de guerra	-	-	-	-	-	-	-	-	-
E995 Lesión producida por otros medios y por los no especificados en operaciones de guerra convencional	-	-	-	-	-	-	-	-	-
E996 Lesión por arma nuclear en operación de guerra	-	-	-	-	-	-	-	-	-
E997 Lesión por otras formas de guerra no convencional	-	-	-	-	-	-	-	-	-
E998 Lesión por operaciones de guerra, pero ocurrida después de haber cesado las hostilidades	-	-	-	-	-	-	-	-	-

E999	Efectos tardíos de lesión por operaciones de guerra	-	-	-	-	-	-	-	-	-
------	---	---	---	---	---	---	---	---	---	---

1.6. MORTALIDAD ESPECÍFICA POR EDAD Y CAUSA DETALLADA (999 RÚBRICAS). TASAS POR 100.000 HABITANTES. MUJERES (Continuación).

CAUSA	De 35 a 39 años	De 40 a 44 años	De 45 a 49 años	De 50 a 54 años	De 55 a 59 años	De 60 a 64 años	De 65 a 69 años	De 70 a 74 años	De 75 y más años
E980 Envenenamiento por sustancias líquidas o sólidas en el que se ignora si fue accidental o intencionalmente infligido	-	-	-	-	-	-	-	-	-
E981 Envenenamiento por gases de uso doméstico en el que se ignora si fue accidental	-	-	-	-	-	-	-	-	-
E982 Envenenamiento por otros gases en el que se ignora si fue accidental o intencionalmente infligido	-	-	-	-	-	-	-	-	-
E983 Ahorcamiento, estrangulación o sofocación en los que se ignora si fueron accidental o intencionalmente infligidos	-	-	-	-	-	-	-	-	-
E984 Sumersión [ahogamiento] en la que se ignora si fue accidental o intencionalmente infligida	-	-	-	-	-	-	-	-	-
E985 Lesión por arma de fuego y explosivo en la que se ignora si fue accidental o intencionalmente infligida	-	-	-	-	-	-	-	-	-
E986 Lesión por otros medios y por los no especificados en la que se ignora si fue accidental o intencionalmente infligida	-	3,17	-	-	-	-	-	-	-
E987 Precipitación desde lugar elevado en la que se ignora si fue accidente o intencionalmente infligida	-	-	-	-	-	-	-	-	-
E988 Lesión por otros medios y por los no especificados en la que se ignora si fue accidental o intencionalmente infligida	3,06	-	-	-	-	-	-	-	-
E989 Efectos tardíos de lesión en la que se ignora si fue accidental o intencionalmente infligida	-	-	-	-	-	-	-	-	-
E990 Lesión por fuego e incendio en operación de guerra	-	-	-	-	-	-	-	-	-
E991 Lesión por bala o fragmento en operación de guerra	-	-	-	-	-	-	-	-	-
E992 Lesión por explosión de armamento naval en operación de guerra	-	-	-	-	-	-	-	-	-
E993 Lesión por otra explosión en operación de guerra	-	-	-	-	-	-	-	-	-
E994 Lesión por destrucción de aeronave en operación de guerra	-	-	-	-	-	-	-	-	-
E995 Lesión producida por otros medios y por los no especificados en operaciones de guerra convencional	-	-	-	-	-	-	-	-	-
E996 Lesión por arma nuclear en operación de guerra	-	-	-	-	-	-	-	-	-
E997 Lesión por otras formas de guerra no convencional	-	-	-	-	-	-	-	-	-
E998 Lesión por operaciones de guerra, pero ocurrida después de haber cesado las hostilidades	-	-	-	-	-	-	-	-	-
E999 Efectos tardíos de lesión por operaciones de guerra	-	-	-	-	-	-	-	-	-



1.7. NACIMIENTOS POR ÁREA DE SALUD, TIPO DE NACIDO Y SEXO.

ÁREA DE SALUD	TOTAL			NACIDOS VIVOS						NACIDOS MUERTOS		
	Total	Hombres	Mujeres	Muertos antes de las 24 h.			Vivieron más de las 24 h.			Total	Hombres	Mujeres
				Total	Hombres	Mujeres	Total	Hombres	Mujeres			
TOTAL.....	13.286	5.250	6.365	15	12	3	13.220	6.883	6.337	51	25	25
Area I.....	5.342	2.798	2.543	6	5	1	5.311	2.78	2.531	25	13	11
Area II.....	3.201	1.67	1.531	7	6	1	3.183	1.657	1.526	11	7	4
Area III.....	1.399	731	668	-	-	-	1.391	728	663	8	3	5
Area IV.....	725	382	343	-	-	-	723	382	341	2	-	2
Area V.....	630	325	305	-	-	-	627	323	304	3	2	1
Area VI.....	1.989	1.014	975	2	1	1	1.985	1.013	972	2	-	2
No consta.....	-	-	-	-	-	-	-	-	-	-	-	-

Nota: Hay un nacido muerto para el que no consta el sexo.

1.8. DEFUNCIONES DE MENORES DE 1 AÑO POR EDAD Y SEXO.

GRUPOS DE EDAD	TOTAL	Hombres	Mujeres
TOTAL(*).....	72	41	31
Nacidos muertos.....	51	25	25
Menos de 24 horas.....	15	12	3
De 1 a 6 días.....	19	9	10
De 7 a 27 días.....	15	9	6
De 28 días a 1 año.....	23	11	12

Nota: Hay un nacido muerto para el que no consta el sexo.

(*) No incluye los nacidos muertos.

1.9. DEFUNCIONES DE MENORES DE 1 AÑO POR EDAD Y ÁREA DE SALUD.

GRUPOS DE EDAD	TOTAL	ÁREAS DE SALUD						No consta
		I	II	III	IV	V	VI	
TOTAL(*).....	72	26	23	2	4	7	10	-
Nacidos muertos.....	51	25	11	8	2	3	2	-
Menos de 24 horas.....	15	6	7	-	-	-	2	-
De 1 a 6 días.....	19	5	7	-	1	4	2	-
De 7 a 27 días.....	15	11	2	-	-	1	1	-
De 28 días a 1 año.....	23	4	7	2	3	2	5	-

(*) No incluye los nacidos muertos.

I.10. MORTALIDAD INFANTIL POR SUBGRUPOS Y SEXO. TASAS POR 1.000 NACIDOS VIVOS (*).

TIPOS DE TASA	TOTAL	Hombres	Mujeres
Tasa de Mortalidad Perinatal (TMP)	6,40	6,65	5,97
Tasa de Mortalidad Neonatal (TMN)	3,70	4,35	3,00
Tasa de Mortalidad Neonatal Precoz (TMN Precoz)	2,57	3,05	2,05
Tasa de Mortalidad Neonatal Tardía (TMN Tardía)	1,13	1,31	0,95
Tasa de Mortalidad Posneonatal (TMPN)	1,74	1,60	1,89
Tasa de Mortalidad Infantil (TMI)	5,44	5,95	4,89

Nota: Hay un nacido muerto para el que no consta el sexo.

(*) Excepto la tasa de mortalidad perinatal que es por 1.000 nacidos vivos y muertos.

I.11. MORTALIDAD INFANTIL POR ÁREA DE SALUD Y SUBGRUPOS. TASAS POR 1.000 NACIDOS VIVOS (*).

ÁREA DE SALUD	Tasa de Mortalidad Perinatal	Tasa de Mortalidad Neonatal	Tasa de Mortalidad Posneonatal	Tasa de Mortalidad Infantil
TOTAL.....	6,40	3,70	1,74	5,44
Area I.....	6,74	4,14	0,75	4,89
Area II.....	7,81	5,02	2,19	7,21
Area III.....	5,72	-	1,44	1,44
Area IV.....	4,14	1,38	4,15	5,53
Area V.....	11,11	7,97	3,19	11,16
Area VI.....	3,02	2,52	2,52	5,03

(*) Excepto en la tasa de mortalidad perinatal que es por 1.000 nacidos vivos y muertos.

I.12. AÑOS POTENCIALES DE VIDA PERDIDOS POR TODAS LAS CAUSAS, POR ÁREA DE SALUD Y SEXO.

ÁREA DE SALUD	TOTAL				HOMBRES				MUJERES			
	APVP	%	Media	DE	APVP	%	Media	DE	APVP	%	Media	DE
TOTAL.....	34.353	100,00	14,38	14,78	24.603	71,62	14,84	14,88	9.750	28,38	13,34	14,50
Area I.....	13.687	39,84	14,64	14,81	9.965	29,01	15,31	15,06	3.722	10,83	13,11	14,11
Area II.....	9.594	27,93	14,92	14,73	6.768	19,70	15,04	14,44	2.826	8,23	14,64	15,38
Area III.....	3.807	11,08	13,55	14,85	2.903	8,45	14,66	15,86	904	2,63	10,89	11,68
Area IV.....	1.699	4,94	12,40	14,25	1.161	3,38	12,75	14,33	538	1,57	11,70	14,07
Area V.....	1.100	3,20	11,57	11,48	700	2,04	11,10	10,23	400	1,16	12,50	13,56
Area VI.....	4.468	13,01	14,99	15,65	3.108	9,05	15,16	15,44	1.361	3,96	14,63	16,10

1.13. AÑOS POTENCIALES DE VIDA PERDIDOS POR GRANDES GRUPOS DE CAUSAS Y SEXO.

GRANDES GRUPOS	TOTAL				HOMBRES				MUJERES			
	APVP	%	Media	DE	APVP	%	Media	DE	APVP	%	Media	DE
TOTAL.....	34.353	100,00	14,38	14,78	24.603	71,62	14,84	14,88	975	28,38	13,34	14,50
I Enfermedades infecciosas y parasitarias	637	1,85	19,29	16,22	301	0,87	17,68	12,07	336	0,98	21,00	19,54
II Tumores	9.483	27,60	10,91	10,82	5.866	17,07	10,46	10,63	3.617	10,53	11,74	11,11
III Enfermedades de las glándulas endocrinas, de la nutrición, del metabolismo y trastornos de la inmunidad	2.481	7,22	20,34	16,03	2.011	5,85	25,45	15,06	471	1,37	10,94	13,26
IV Enfermedades de la sangre y de los órganos hematopoyéticos	62	0,18	15,50	14,47	16	0,05	8,00	0,50	46	0,13	23,00	17,50
V Trastornos mentales	226	0,66	9,80	13,94	210	0,61	12,32	15,38	16	0,05	2,67	2,41
VI Enfermedades del sistema nervioso y de los órganos de los sentidos	1.005	2,92	19,70	20,41	726	2,11	24,20	22,14	279	0,81	13,26	15,52
VII Enfermedades del aparato circulatorio	6.076	17,69	10,28	10,68	451	13,13	10,74	10,98	1.566	4,56	9,15	9,84
VIII Enfermedades del aparato respiratorio	1.713	4,99	10,98	13,01	1.336	3,89	10,68	12,59	378	1,10	12,18	14,51
IX Enfermedades del aparato digestivo	2.123	6,18	11,79	10,33	1.553	4,52	11,50	10,04	571	1,66	12,68	11,13
X Enfermedades del aparato genitourinario	231	0,67	7,44	6,60	138	0,40	8,63	8,44	93	0,27	6,17	3,30
XI Complicaciones del embarazo, del parto y del puerperio	-	-	-	-	-	-	-	-	-	-	-	-
XII Enfermedades de la piel y del tejido celular subcutáneo	-	-	-	-	-	-	-	-	-	-	-	-
XIII Enfermedades del sistema osteomuscular y del tejido conjuntivo	38	0,11	6,33	4,10	7	0,02	3,50	1,00	31	0,09	7,75	4,32
XIV Anomalías congénitas	785	2,28	46,15	22,62	273	0,79	45,50	23,12	512	1,49	46,50	22,34
XV Ciertas afecciones originadas en el período perinatal	180	0,52	59,83	12,26	137	0,40	68,50	-	43	0,12	42,50	-
XVI Signos, síntomas y estados morbosos mal definidos	352	1,02	22,00	14,37	327	0,95	21,77	14,82	26	0,07	25,50	-
XVII Traumatismos y envenenamientos	8.965	26,10	31,24	17,53	7.196	20,95	31,15	16,76	1.769	5,15	31,59	20,43



I.14. AÑOS POTENCIALES DE VIDA PERDIDOS POR CAUSAS DE LA LISTA REDUCIDA Y SEXO.

CAUSA	TOTAL				HOMBRES				MUJERES			
	APVP	%	Media	DE	APVP	%	Media	DE	APVP	%	Media	DE
TOTAL.....	34.353	100,00	14,38	14,78	24.603	71,62	14,84	14,88	9.750	28,38	13,34	14,50
01 Fiebres tifoidea y paratifoidea	-	-	-	-	-	-	-	-	-	-	-	-
02 Otras infecciones por salmonella y otras intoxicaciones alimentarias	-	-	-	-	-	-	-	-	-	-	-	-
03 Enfermedades infecciosas intestinales	-	-	-	-	-	-	-	-	-	-	-	-
04 Tuberculosis respiratoria	152	0,44	21,64	6,08	120	0,35	23,90	5,39	32	0,09	16,00	3,50
05 Otras tuberculosis	-	-	-	-	-	-	-	-	-	-	-	-
06 Otras enfermedades infecciosas bacterianas	228	0,66	14,25	16,29	72	0,21	10,21	8,50	157	0,46	17,39	19,82
07 Hepatitis viral	115	0,33	19,17	16,77	70	0,20	23,17	19,48	46	0,13	15,17	12,28
08 Tétanos.....	-	-	-	-	-	-	-	-	-	-	-	-
09 Resto enfermedades infecciosas víricas	95	0,28	31,50	16,31	40	0,12	20,00	1,50	55	0,16	54,50	-
10 Enfermedades parasitarias y resto de infecciones	48	0,14	47,50	-	-	-	-	-	48	0,14	47,50	-
11 Tumor maligno de cavidad bucal y faringe.....	418	1,22	15,46	11,58	389	1,13	16,21	12,00	29	0,08	9,50	3,74
12 Tumor maligno del esófago	199	0,58	8,29	6,63	197	0,57	8,54	6,66	3	0,01	2,50	-
13 Tumor maligno del estómago	429	1,25	9,52	9,09	224	0,65	7,71	8,34	205	0,60	12,81	9,46
14 Tumor maligno del intestino delgado ..	24	0,07	23,50	-	24	0,07	23,50	-	-	-	-	-
15 Tumor maligno del intestino grueso	467	1,36	8,80	7,40	259	0,75	9,25	7,85	208	0,60	8,30	6,81
16 Tumor maligno del recto.	144	0,42	7,20	4,86	101	0,29	8,42	4,91	43	0,13	5,38	4,17
17 Tumor maligno del hígado	287	0,83	8,19	10,26	174	0,51	7,25	9,56	113	0,33	10,23	11,36
18 Tumor maligno de la vesícula biliar	83	0,24	6,92	5,85	45	0,13	7,50	4,73	38	0,11	6,33	6,74
19 Tumor maligno del páncreas	229	0,67	7,88	6,19	156	0,45	7,80	5,75	73	0,21	8,06	7,07
20 Tumor maligno de la laringe.....	345	1,00	9,58	6,73	297	0,86	8,74	5,91	48	0,14	24,00	1,50
21 Tumor maligno de la tráquea, de los bronquios y del pulmón	1.934	5,63	10,07	9,25	1.852	5,39	10,18	9,33	82	0,24	8,20	7,36
22 Tumor maligno de los huesos	195	0,57	32,50	16,57	153	0,44	30,50	17,48	43	0,12	42,50	-
23 Tumor maligno de la piel	205	0,60	17,08	14,60	47	0,14	6,64	3,80	159	0,46	31,70	11,20
24 Tumor maligno de la mama femenina .	911	2,65	11,53	8,89	-	-	-	-	911	2,65	11,53	8,89
25 Tumor maligno del cuello uterino	263	0,77	18,79	10,98	-	-	-	-	263	0,77	18,79	10,98
26 Otros tumores malignos del útero	151	0,44	8,85	6,13	-	-	-	-	151	0,44	8,85	6,13
27 Tumor maligno de la próstata	69	0,20	4,93	3,29	69	0,20	4,93	3,29	-	-	-	-
28 Tumor maligno de otras localizaciones	1.226	3,57	11,15	11,36	704	2,05	11,17	11,52	523	1,52	11,12	11,15
29 Tumor maligno de localización no especificada	496	1,44	10,11	9,33	363	1,06	10,68	9,53	133	0,39	8,83	8,72
30 Leucemia	455	1,32	16,25	19,50	292	0,85	19,43	21,96	164	0,48	12,58	15,41
31 Enfermedad de Hodgkin	106	0,31	35,17	19,77	60	0,17	30,00	22,50	46	0,13	45,50	-



1.14. AÑOS POTENCIALES DE VIDA PERDIDOS POR CAUSAS DE LA LISTA REDUCIDA Y SEXO (Continuación).

CAUSA	TOTAL				HOMBRES				MUJERES			
	APVP	%	Media	DE	APVP	%	Media	DE	APVP	%	Media	DE
32 Otros tumores del tejido linfático y órganos hematopoyéticos	359	1,05	9,97	7,77	225	0,65	10,23	8,10	134	0,39	9,57	7,20
33 Tumores benignos	39	0,11	9,75	7,33	19	0,05	6,17	4,50	21	0,06	20,50	-
34 Carcinoma in situ	-	-	-	-	-	-	-	-	-	-	-	-
35 Tumores de evolución incierta y de naturaleza no especificada	454	1,32	19,72	20,44	220	0,64	16,88	19,31	234	0,68	23,40	21,26
36 Diabetes	373	1,09	7,17	7,41	152	0,44	7,97	8,03	222	0,64	6,71	6,98
37 Otras enfermedades de las glándulas endocrinas	305	0,89	25,42	18,93	227	0,66	37,83	18,15	78	0,23	13,00	8,86
38 Trastornos de la inmunidad (SIDA)	1.803	5,25	31,09	11,86	1.632	4,75	30,22	11,19	171	0,50	42,75	14,29
39 Serología o cultivo ⊕ para el VIH	195	0,57	32,50	12,03	195	0,57	32,50	12,03	-	-	-	-
40 Anemias	46	0,13	23,00	17,50	-	-	-	-	46	0,13	23,00	17,50
41 Otras enfermedades de la sangre y de los órganos hematopoyéticos	16	0,05	8,00	0,50	16	0,05	8,00	0,50	-	-	-	-
42 Psicosis alcohólica	39	0,11	19,50	13,00	39	0,11	19,50	13,00	-	-	-	-
43 Otros trastornos mentales	187	0,54	8,88	13,67	171	0,50	11,37	15,42	16	0,05	2,67	2,41
44 Enfermedades del sistema nervioso y de los órganos de los sentidos	1.005	2,92	19,70	20,41	726	2,11	24,20	22,14	279	0,81	13,26	15,52
45 Enfermedades reumáticas crónicas del corazón	153	0,45	9,56	7,06	76	0,22	7,60	4,30	77	0,22	12,83	9,21
46 Enfermedades hipertensivas	122	0,36	7,63	5,58	74	0,22	9,25	6,34	48	0,14	6,00	4,09
47 Enfermedades isquémicas del corazón	2.313	6,73	9,04	8,76	1.862	5,42	9,65	9,19	452	1,31	7,17	6,96
48 Otras enfermedades del corazón y de la circulación pulmonar	1.502	4,37	13,29	14,11	1.084	3,15	15,26	14,90	418	1,22	9,95	11,96
49 Enfermedades del corazón mal definidas	235	0,68	10,68	8,13	191	0,56	11,94	8,60	44	0,13	7,33	5,43
50 Enfermedades cerebro-vasculares	1.453	4,23	10,30	10,26	988	2,87	10,18	9,97	465	1,35	10,57	10,85
51 Arteriosclerosis	25	0,07	6,25	2,95	25	0,07	6,25	2,95	-	-	-	-
52 Enfermedades vasos sanguíneos	274	0,80	11,89	16,19	212	0,62	10,07	15,78	62	0,18	31,00	1,50
53 Infecciones respiratorias agudas incluida influenza	61	0,18	30,50	14,00	61	0,18	30,50	14,00	-	-	-	-
54 Neumonía	199	0,58	11,68	13,09	193	0,56	12,83	13,51	6	0,02	3,00	1,50
55 Bronquitis, enfisema, asma	693	2,02	7,78	9,08	510	1,48	7,18	7,45	183	0,53	10,17	13,48
56 Otras enfermedades del aparato respiratorio	761	2,22	15,85	16,41	573	1,67	15,47	16,58	189	0,55	17,14	15,77
57 Gastritis, duodenitis, úlcus péptico	34	0,10	6,70	6,65	31	0,09	7,75	7,05	3	0,01	2,50	-
58 Cirrosis y otras enfermedades crónicas del hígado	1.435	4,18	12,26	10,32	1.035	3,01	11,37	9,55	400	1,16	15,38	12,15
59 Resto de enfermedades del aparato digestivo	655	1,91	11,29	10,49	487	1,42	12,18	11,22	168	0,49	9,33	8,29
60 Nefritis, síndrome nefrótico, nefrosis ..	197	0,57	7,86	6,96	116	0,34	9,67	9,28	81	0,23	6,19	2,81

I.14. AÑOS POTENCIALES DE VIDA PERDIDOS POR CAUSAS DE LA LISTA REDUCIDA Y SEXO (Continuación).

CAUSA	TOTAL				HOMBRES				MUJERES			
	APVP	%	Media	DE	APVP	%	Media	DE	APVP	%	Media	DE
61 Resto de las enfermedades del aparato urinario	34	0,10	6,70	4,07	22	0,06	5,50	3,67	12	0,03	11,50	-
62 Enfermedades de los órganos genitales masculinos	-	-	-	-	-	-	-	-	-	-	-	-
63 Enfermedades de los órganos genitales femeninos	-	-	0,50	-	-	-	-	-	-	-	0,50	-
64 Complicaciones del embarazo, parto y puerperio	-	-	-	-	-	-	-	-	-	-	-	-
65 Enfermedades de piel y tejido celular subcutáneo	-	-	-	-	-	-	-	-	-	-	-	-
66 Enfermedades del sistema osteomuscular y tejido conjuntivo	38	0,11	6,33	4,10	7	0,02	3,50	1	31	0,09	7,75	4,32
67 Anomalías congénitas	785	2,28	46,15	22,62	273	0,79	45,50	23,12	512	1,49	46,50	22,34
68 Causas perinatales	180	0,52	59,83	12,26	137	0,40	68,50	-	43	0,12	42,50	-
69 Síntomas y estados morbosos mal definidos	157	0,46	15,70	11,75	132	0,38	14,61	11,89	26	0,07	25,50	-
70 Accidentes de vehículo a motor.	3.983	11,59	34,04	17,37	3.095	9,01	33,27	16,91	888	2,58	37,00	18,73
71 Caídas accidentales	335	0,97	25,73	17,66	329	0,96	29,86	16,04	6	0,02	3,00	1,50
72 Ahogamiento	386	1,12	35,05	18,80	386	1,12	35,05	18,80	-	-	-	-
73 Accidentes de tipo industrial	242	0,70	30,25	15,69	242	0,70	30,25	15,69	-	-	-	-
74 Suicidio y autolesiones	1.292	3,76	25,32	15,65	1.058	3,08	27,12	15,93	234	0,68	19,50	13,10
75 Resto de causas externas	2.729	7,94	31,36	17,71	2.088	6,08	30,25	16,31	641	1,87	35,61	21,74
76 Dependencia a las drogas. Abuso de las drogas. Envenenamiento accidental por opiáceos, cocaína	-	-	-	-	-	-	-	-	-	-	-	-

I.15. RAZÓN DE MORTALIDAD ESTÁNDAR E INTERVALO DE CONFIANZA AL 95% POR TODAS LAS CAUSAS, POR ÁREAS DE SALUD Y SEXO.

ÁREA DE SALUD	TOTAL	HOMBRES	MUJERES
	RME \pm 1,96 EE	RME \pm 1,96 EE	RME \pm 1,96 EE
Area I.....	97,89 \pm 3,44	100,96 \pm 4,88	95,69 \pm 4,90
Area II.....	108,38 \pm 4,67	110,67 \pm 6,52	105,92 \pm 6,70
Area III.....	100,53 \pm 6,04	98,22 \pm 8,19	102,29 \pm 8,87
Area IV.....	96,05 \pm 7,91	82,93 \pm 9,77	109,49 \pm 12,60
Area V.....	102,62 \pm 9,76	98,10 \pm 13,02	106,18 \pm 14,47
Area VI.....	92,44 \pm 5,59	91,90 \pm 7,71	93,00 \pm 8,13

I.16. RAZÓN DE MORTALIDAD ESTÁNDAR E INTERVALO DE CONFIANZA AL 95% POR GRANDES GRUPOS DE CAUSAS Y ÁREAS DE SALUD. TOTAL.

GRANDES GRUPOS	ÁREA I	ÁREA II	ÁREA III	ÁREA IV	ÁREA V	ÁREA VI
	RME \pm 1,96 EE	RME \pm 1,96 EE	RME \pm 1,96 EE	RME \pm 1,96 EE	RME \pm 1,96 EE	RME \pm 1,96 EE
TOTAL.....	97,89 \pm 3,44	108,38 \pm 4,67	100,53 \pm 6,04	96,05 \pm 7,91	102,62 \pm 9,76	92,44 \pm 5,59
I Enfermedades infecciosas y parasitarias	81,99 \pm 31,52	146,91 \pm 54,42	126,43 \pm 68,73	105,93 \pm 84,76	75,05 \pm 84,93	53,17 \pm 42,55
II Tumores	106,30 \pm 7,42	105,24 \pm 9,51	93,19 \pm 12,12	81,79 \pm 15,22	96,50 \pm 19,83	90,27 \pm 11,52
III Enfermedades de las glándulas endocrinas, de la nutrición, del metabolismo y trastornos de la inmunidad	104,53 \pm 17,38	115,35 \pm 23,57	96,17 \pm 29,08	54,13 \pm 29,42	140,30 \pm 56,13	73,75 \pm 24,43
IV Enfermedades de la sangre y de los órganos hematopoyéticos	82,25 \pm 50,98	137,01 \pm 84,92	121,15 \pm 106,19	168,95 \pm 165,57	60,81 \pm 119,18	45,43 \pm 62,96
V Trastornos mentales	127,33 \pm 26,60	65,06 \pm 24,54	76,20 \pm 35,20	59,77 \pm 41,42	138,67 \pm 75,38	112,00 \pm 41,49
VI Enfermedades del sistema nervioso y de los órganos de los sentidos	119,05 \pm 32,67	97,06 \pm 38,05	71,69 \pm 44,43	64,67 \pm 56,69	54,77 \pm 61,98	111,52 \pm 53,01
VII Enfermedades del aparato circulatorio	92,19 \pm 5,28	109,57 \pm 7,42	111,77 \pm 9,98	103,25 \pm 12,77	94,86 \pm 14,65	94,85 \pm 8,92
VIII Enfermedades del aparato respiratorio	91,93 \pm 10,15	106,97 \pm 14,14	90,38 \pm 17,29	134,54 \pm 28,11	120,06 \pm 31,73	94,11 \pm 17,13
IX Enfermedades del aparato digestivo	101,63 \pm 15,23	101,43 \pm 19,59	86,25 \pm 24,40	70,91 \pm 29,63	133,84 \pm 48,71	108,62 \pm 26,41
X Enfermedades del aparato genitourinario	81,92 \pm 19,62	156,84 \pm 35,03	75,37 \pm 32,24	126,71 \pm 55,53	118,03 \pm 64,16	57,73 \pm 27,44
XI Complicaciones del embarazo, del parto y del puerperio	-	-	-	-	-	-
XII Enfermedades de la piel y del tejido celular subcutáneo	108,82 \pm 80,61	103,80 \pm 101,73	224,96 \pm 197,19	79,22 \pm 155,26	-	-
XIII Enfermedades del sistema osteomuscular y del tejido conjuntivo	91,21 \pm 42,14	50,57 \pm 40,46	118,34 \pm 82,01	156,87 \pm 125,52	187,25 \pm 164,13	125,98 \pm 82,31
XIV Anomalías congénitas	95,97 \pm 50,27	138,71 \pm 78,49	74,19 \pm 83,96	52,84 \pm 103,56	60,82 \pm 119,21	96,49 \pm 84,58
XV Ciertas afecciones originadas en el período perinatal	101,27 \pm 48,14	130,99 \pm 71,21	22,29 \pm 43,68	49,18 \pm 96,39	270,54 \pm 237,14	67,56 \pm 66,21
XVI Signos, síntomas y estados morbosos mal definidos	82,60 \pm 20,73	92,59 \pm 28,34	167,76 \pm 50,74	92,53 \pm 50,30	100,62 \pm 62,36	100,61 \pm 37,95
XVII Traumatismos y envenenamientos	109,86 \pm 16,87	115,30 \pm 22,38	73,94 \pm 25,23	73,62 \pm 35,00	64,45 \pm 38,09	91,64 \pm 25,93



1.17. RAZÓN DE MORTALIDAD ESTÁNDAR E INTERVALO DE CONFIANZA AL 95% POR CAUSAS DE LA LISTA REDUCIDA Y ÁREAS DE SALUD. TOTAL.

CAUSA	ÁREA I		ÁREA II		ÁREA III		ÁREA IV		ÁREA V		ÁREA VI	
	RME \pm 1,96 EE		RME \pm 1,96 EE		RME \pm 1,96 EE		RME \pm 1,96 EE		RME \pm 1,96 EE		RME \pm 1,96 EE	
TOTAL.....	97,89 \pm 3,44		108,38 \pm 4,67		100,53 \pm 6,04		96,05 \pm 7,91		102,62 \pm 9,76		92,44 \pm 5,59	
01 Fiebres tifoidea y paratifoidea	-		-		-		-		-		-	
02 Otras infecciones por salmonella y otras intoxicaciones alimentarias	-		-		-		-		-		-	
03 Enfermedades infecciosas intestinales	-		220,59 \pm 432,36		-		-		-		361,90 \pm 709,33	
04 Tuberculosis respiratoria	114,01 \pm 79,00		119,32 \pm 104,58		132,79 \pm 150,27		82,90 \pm 162,49		117,39 \pm 230,09		-	
05 Otras tuberculosis	-		-		-		-		-		-	
06 Otras enfermedades infecciosas bacterianas	66,51 \pm 37,63		156,20 \pm 74,25		134,53 \pm 93,22		150,66 \pm 132,06		42,64 \pm 83,57		61,91 \pm 60,67	
07 Hepatitis viral	96,40 \pm 109,09		158,43 \pm 179,28		103,76 \pm 203,36		-		261,70 \pm 512,92		-	
08 Tétanos	-		441,02 \pm 864,40		-		-		-		-	
09 Resto enfermedades infecciosas víricas	81,47 \pm 159,68		-		285,23 \pm 559,04		-		-		240,54 \pm 471,45	
10 Enfermedades parasitarias y resto de infecciones	171,28 \pm 237,38		144,69 \pm 283,59		-		-		-		-	
11 Tumor maligno de cavidad bucal y faringe	122,96 \pm 51,38		83,38 \pm 54,47		70,12 \pm 68,71		63,61 \pm 88,16		183,91 \pm 180,23		79,50 \pm 69,69	
12 Tumor maligno del esófago	90,80 \pm 49,36		103,53 \pm 67,64		86,25 \pm 84,53		-		169,72 \pm 192,05		159,97 \pm 110,85	
13 Tumor maligno del estómago	114,79 \pm 32,14		108,96 \pm 40,36		85,17 \pm 48,19		62,95 \pm 55,18		36,40 \pm 50,45		94,43 \pm 50,32	
14 Tumor maligno del intestino delgado	-		-		815,91 \pm 1.599,19		-		-		-	
15 Tumor maligno del intestino grueso	102,59 \pm 27,36		107,22 \pm 36,04		91,36 \pm 44,77		92,46 \pm 60,41		88,40 \pm 70,74		96,69 \pm 44,67	
16 Tumor maligno del recto.	98,80 \pm 41,29		111,90 \pm 56,63		67,48 \pm 59,15		95,95 \pm 94,03		173,43 \pm 152,02		88,98 \pm 65,92	
17 Tumor maligno del hígado	116,69 \pm 38,66		116,24 \pm 49,72		90,58 \pm 59,18		89,79 \pm 78,70		51,59 \pm 71,51		56,83 \pm 45,48	
18 Tumor maligno de la vesícula biliar	97,63 \pm 55,24		162,33 \pm 91,85		73,22 \pm 82,85		43,69 \pm 85,63		62,78 \pm 123,05		69,18 \pm 78,28	
19 Tumor maligno del páncreas	134,17 \pm 43,23		78,09 \pm 42,45		119,75 \pm 70,77		57,55 \pm 65,12		55,50 \pm 76,92		61,39 \pm 49,12	
20 Tumor maligno de la laringe	93,89 \pm 37,56		110,22 \pm 52,39		120,77 \pm 74,85		43,25 \pm 59,95		94,71 \pm 107,17		111,84 \pm 69,32	
21 Tumor maligno de la tráquea, de los bronquios y del pulmón	105,28 \pm 17,02		105,76 \pm 21,97		92,15 \pm 27,87		87,17 \pm 36,43		57,09 \pm 35,38		104,34 \pm 28,64	
22 Tumor maligno de los huesos	69,13 \pm 78,23		117,10 \pm 132,51		148,88 \pm 206,34		-		-		195,61 \pm 221,36	
23 Tumor maligno de la piel	118,32 \pm 59,88		65,50 \pm 57,41		71,97 \pm 81,45		42,56 \pm 83,41		244,70 \pm 239,80		110,23 \pm 96,62	
24 Tumor maligno de la mama femenina	125,17 \pm 32,21		78,64 \pm 32,86		87,66 \pm 47,65		61,51 \pm 53,91		160,34 \pm 104,76		74,48 \pm 42,14	
25 Tumor maligno del cuello uterino ..	70,87 \pm 62,12		163,62 \pm 121,21		45,30 \pm 88,79		87,58 \pm 171,66		-		161,00 \pm 157,78	
26 Otros tumores malignos del útero .	80,81 \pm 50,09		133,61 \pm 82,81		99,42 \pm 97,43		44,47 \pm 87,15		195,27 \pm 220,97		92,33 \pm 90,48	
27 Tumor maligno de la próstata	106,80 \pm 32,69		91,16 \pm 38,99		114,49 \pm 57,94		93,88 \pm 69,55		57,76 \pm 65,36		101,31 \pm 53,07	
28 Tumor maligno de otras localizaciones	106,85 \pm 19,88		102,31 \pm 25,07		96,25 \pm 32,84		109,52 \pm 46,84		119,96 \pm 58,78		68,02 \pm 26,66	
29 Tumor maligno de localización no especificada ..	95,86 \pm 26,84		113,77 \pm 37,69		106,21 \pm 49,06		105,67 \pm 65,50		75,65 \pm 66,31		88,41 \pm 43,32	
30 Leucemia	123,43 \pm 45,72		101,96 \pm 53,41		93,75 \pm 69,45		48,59 \pm 67,34		102,99 \pm 116,55		61,83 \pm 54,19	
31 Enfermedad de Hodgkin	109,49 \pm 123,90		61,77 \pm 121,07		-		-		596,31 \pm 826,45		103,40 \pm 202,67	



1.17. RAZÓN DE MORTALIDAD ESTÁNDAR E INTERVALO DE CONFIANZA AL 95% POR CAUSAS DE LA LISTA REDUCIDA Y ÁREAS DE SALUD. TOTAL. (Continuación).

CAUSA	ÁREA I	ÁREA II	ÁREA III	ÁREA IV	ÁREA V	ÁREA VI
	RME \pm 1,96 EE	RME \pm 1,96 EE	RME \pm 1,96 EE	RME \pm 1,96 EE	RME \pm 1,96 EE	RME \pm 1,96 EE
32 Otros tumores del tejido linfático y órganos hematopoyéticos	95,58 \pm 36,05	111,83 \pm 50,29	108,60 \pm 67,31	117,08 \pm 93,69	84,88 \pm 96,05	80,87 \pm 56,04
33 Tumores benignos	37,01 \pm 72,53	244,19 \pm 239,31	111,92 \pm 219,37	209,05 \pm 409,75	-	-
34 Carcinoma in situ	-	-	-	-	-	-
35 Tumores de evolución incierta y de naturaleza no especificada	93,58 \pm 39,11	127,50 \pm 58,90	38,92 \pm 44,05	70,07 \pm 79,29	166,45 \pm 145,90	119,33 \pm 73,96
36 Diabetes	103,75 \pm 20,44	111,79 \pm 27,39	99,01 \pm 34,30	60,52 \pm 35,76	133,76 \pm 63,58	79,14 \pm 29,85
37 Otras enfermedades de las glándulas endocrinas	84,00 \pm 47,53	140,07 \pm 79,25	64,40 \pm 72,87	39,16 \pm 76,76	385,48 \pm 285,57	39,08 \pm 54,16
38 Trastornos de la inmunidad (SIDA).....	120,31 \pm 44,56	114,77 \pm 56,24	104,58 \pm 77,48	30,42 \pm 59,62	-	72,95 \pm 58,37
39 Serología o cultivo \oplus para el VIH ..	108,37 \pm 122,64	60,22 \pm 118,02	122,40 \pm 239,91	-	-	201,51 \pm 279,28
40 Anemias	83,64 \pm 61,96	99,80 \pm 87,48	140,65 \pm 137,83	247,55 \pm 242,60	-	66,01 \pm 91,48
41 Otras enfermedades de la sangre y de los órganos hematopoyéticos	79,16 \pm 89,58	218,48 \pm 191,51	77,93 \pm 152,73	-	194,58 \pm 381,39	-
42 Psicosis alcohólica	126,88 \pm 248,69	-	433,45 \pm 849,56	-	-	-
43 Otros trastornos mentales	127,34 \pm 26,76	65,82 \pm 24,83	72,68 \pm 34,55	60,35 \pm 41,82	140,09 \pm 76,15	113,25 \pm 41,95
44 Enfermedades del sistema nervioso y de los órganos de los sentidos	119,05 \pm 32,67	97,06 \pm 38,05	71,69 \pm 44,43	64,67 \pm 56,69	54,77 \pm 61,98	111,52 \pm 53,01
45 Enfermedades reumáticas crónicas del corazón	88,56 \pm 44,82	98,27 \pm 60,91	160,80 \pm 105,06	127,32 \pm 124,77	137,95 \pm 156,11	50,23 \pm 56,84
46 Enfermedades hipertensivas	105,67 \pm 33,17	135,23 \pm 48,39	79,82 \pm 49,48	84,07 \pm 67,27	20,20 \pm 39,59	82,76 \pm 48,91
47 Enfermedades isquémicas del corazón	101,32 \pm 10,68	115,92 \pm 14,73	101,38 \pm 18,45	80,81 \pm 21,96	58,11 \pm 22,33	93,70 \pm 17,20
48 Otras enfermedades del corazón y de la circulación pulmonar	80,33 \pm 9,98	114,54 \pm 15,38	134,79 \pm 22,17	122,99 \pm 28,21	77,09 \pm 26,71	93,89 \pm 17,96
49 Enfermedades del corazón mal definidas	96,08 \pm 37,66	101,91 \pm 49,94	115,10 \pm 71,34	20,44 \pm 40,06	206,54 \pm 153,00	96,69 \pm 63,17
50 Enfermedades cerebro-vasculares	93,52 \pm 8,84	97,90 \pm 11,68	105,19 \pm 16,05	123,13 \pm 23,11	135,61 \pm 29,00	90,93 \pm 14,50
51 Arteriosclerosis	73,95 \pm 24,50	112,77 \pm 39,07	122,67 \pm 53,76	32,31 \pm 36,56	92,56 \pm 74,06	168,43 \pm 61,30
52 Enfermedades vasos sanguíneos .	100,19 \pm 33,68	136,94 \pm 50,72	87,08 \pm 53,97	46,82 \pm 52,98	44,25 \pm 61,33	98,32 \pm 55,63
53 Infecciones respiratorias agudas incluida influenza	73,43 \pm 54,39	193,11 \pm 114,12	92,86 \pm 105,08	55,00 \pm 107,80	78,53 \pm 153,91	58,02 \pm 80,41
54 Neumonía	101,96 \pm 26,02	100,91 \pm 33,43	106,65 \pm 45,62	72,40 \pm 50,17	102,70 \pm 71,17	100,40 \pm 42,94
55 Bronquitis, enfisema, asma	86,19 \pm 13,48	104,21 \pm 19,13	92,25 \pm 23,95	117,37 \pm 35,93	151,92 \pm 48,95	110,15 \pm 25,44
56 Otras enfermedades del aparato respiratorio	98,81 \pm 20,19	107,35 \pm 27,16	76,27 \pm 30,52	215,83 \pm 68,63	72,62 \pm 47,45	62,63 \pm 26,79
57 Gastritis, duodenitis, úlcus péptico	108,91 \pm 67,50	109,16 \pm 87,35	64,51 \pm 89,41	115,06 \pm 159,46	82,40 \pm 161,50	91,78 \pm 103,85
58 Cirrosis y otras enfermedades crónicas del hígado	94,87 \pm 22,55	110,55 \pm 31,27	103,91 \pm 41,57	39,21 \pm 34,37	123,87 \pm 73,20	115,21 \pm 41,93
59 Resto de enfermedades del aparato digestivo	106,41 \pm 21,63	93,10 \pm 26,07	74,68 \pm 31,21	90,72 \pm 45,91	146,89 \pm 69,82	105,10 \pm 35,86

60 Nefritis, síndrome nefrótico, nefrosis	80,08 ± 22,20	170,87 ± 41,86	75,36 ± 36,92	157,89 ± 70,99	71,46 ± 57,18	40,10 ± 26,20
--	---------------	----------------	---------------	----------------	---------------	---------------

1.17. RAZÓN DE MORTALIDAD ESTÁNDAR E INTERVALO DE CONFIANZA AL 95% POR CAUSAS DE LA LISTA REDUCIDA Y ÁREAS DE SALUD. TOTAL. (Continuación).

CAUSA	ÁREA I	ÁREA II	ÁREA III	ÁREA IV	ÁREA V	ÁREA VI
	RME \pm 1,96 EE	RME \pm 1,96 EE	RME \pm 1,96 EE	RME \pm 1,96 EE	RME \pm 1,96 EE	RME \pm 1,96 EE
61 Resto de las enfermedades del aparato urinario	85,90 \pm 43,47	114,33 \pm 64,69	83,67 \pm 73,34	29,56 \pm 57,93	254,27 \pm 203,46	110,73 \pm 82,03
62 Enfermedades de los órganos genitales masculinos	88,24 \pm 172,96	-	-	-	639,93 \pm 1254,26	241,27 \pm 472,89
63 Enfermedades de los órganos genitales femeninos	131,37 \pm 257,49	216,15 \pm 423,64	-	-	-	-
64 Complicaciones del embarazo, parto y puerperio	-	-	-	-	-	-
65 Enfermedades de piel y tejido celular subcutáneo	108,82 \pm 80,61	103,80 \pm 101,73	224,96 \pm 197,19	79,22 \pm 155,26	-	-
66 Enfermedades del sistema osteomuscular y tejido conjuntivo ..	91,21 \pm 42,14	50,57 \pm 40,46	118,34 \pm 82,01	156,87 \pm 125,52	187,25 \pm 164,13	125,98 \pm 82,31
67 Anomalías congénitas	95,97 \pm 50,27	138,71 \pm 78,49	74,19 \pm 83,96	52,84 \pm 103,86	60,82 \pm 119,21	96,49 \pm 84,58
68 Causas perinatales	101,27 \pm 48,14	130,99 \pm 71,21	22,29 \pm 43,68	49,18 \pm 96,39	270,54 \pm 237,14	67,56 \pm 66,21
69 Síntomas y estados morbosos mal definidos	81,59 \pm 21,00	93,85 \pm 29,08	169,29 \pm 51,82	95,48 \pm 51,90	104,06 \pm 64,50	96,73 \pm 37,92
70 Accidentes de vehículo a motor. ...	105,93 \pm 27,74	121,05 \pm 38,49	51,69 \pm 35,82	64,07 \pm 56,16	51,00 \pm 57,71	118,41 \pm 49,48
71 Caídas accidentales	180,34 \pm 64,53	50,50 \pm 44,26	-	67,60 \pm 93,68	-	101,21 \pm 80,98
72 Ahogamiento	57,87 \pm 65,48	162,29 \pm 142,25	198,36 \pm 224,46	125,96 \pm 246,89	-	54,41 \pm 106,64
73 Accidentes de tipo industrial	62,37 \pm 86,44	157,27 \pm 177,97	106,58 \pm 208,89	-	-	175,52 \pm 243,25
74 Suicidio y autolesiones	69,83 \pm 32,26	155,54 \pm 62,23	115,91 \pm 75,73	98,21 \pm 96,24	203,61 \pm 162,93	44,40 \pm 43,51
75 Resto de causas externas	120,81 \pm 32,22	100,93 \pm 38,07	89,01 \pm 50,36	71,32 \pm 62,51	38,67 \pm 53,60	81,84 \pm 44,49
76 Dependencia a las drogas. Abuso de las drogas. Envenenamiento accidental por opiáceos, cocaína	-	-	-	-	-	-

I.18. TABLAS DE VIDA. TOTAL.

GRUPOS DE EDAD	P (i)	D (i)	M (i)	A (i)	Q (i)	I (i)	d (i)	L (i)	T (i)	E (i) (años)
Menos de 1 año	13.099	72	0,01	0,09	0,01	100.000	547	99.502	7.794.901	77,95
De 1 a 4 años	51.480	19	0,00	0,41	0,00	99.453	147	397.466	7.695.399	77,38
De 5 a 9 años	70.747	8	0,00	0,44	0,00	99.306	56	496.374	7.297.933	73,49
De 10 a 14 años	93.661	15	0,00	0,54	0,00	99.250	79	496.068	6.801.559	68,53
De 15 a 19 años	96.595	53	0,00	0,59	0,00	99.171	272	495.296	6.305.491	63,58
De 20 a 24 años	95.900	58	0,00	0,49	0,00	98.899	299	493.733	5.810.194	58,75
De 25 a 29 años	88.854	70	0,00	0,51	0,00	98.600	388	492.052	5.316.461	53,92
De 30 a 34 años	82.064	61	0,00	0,52	0,00	98.213	364	490.189	4.824.409	49,12
De 35 a 39 años	65.009	80	0,00	0,53	0,01	97.848	600	487.831	4.334.220	44,30
De 40 a 44 años	62.049	97	0,00	0,54	0,01	97.248	757	484.498	3.846.389	39,55
De 45 a 49 años	51.688	135	0,00	0,53	0,01	96.491	1.252	479.510	3.361.891	34,84
De 50 a 54 años	49.971	179	0,00	0,53	0,02	95.238	1.692	472.216	2.882.381	30,26
De 55 a 59 años	52.609	304	0,01	0,52	0,03	93.547	2.666	461.335	2.410.165	25,76
De 60 a 64 años	55.534	546	0,01	0,52	0,05	90.881	4.365	443.929	1.948.830	21,44
De 65 a 69 años	50.613	764	0,02	0,51	0,07	86.516	6.297	417.154	1.504.901	17,39
De 70 a 74 años	31.167	1.027	0,03	0,52	0,15	80.219	12.248	371.701	1.087.747	13,56
De 75 y más años	50.471	4.791	0,09	-	1,00	67.971	67.971	716.046	716.046	10,53

I.18. TABLAS DE VIDA. HOMBRES.

GRUPOS DE EDAD	P (i)	D (i)	M (i)	A (i)	Q (i)	I (i)	d (i)	L (i)	T (i)	E (i) (años)
Menos de 1 año	6.781	41	0,01	0,09	0,01	100.000	601	99.453	7.459.204	74,59
De 1 a 4 años	26.598	11	0,00	0,41	0,00	99.399	164	397.207	7.359.752	74,04
De 5 a 9 años	36.096	3	0,00	0,44	0,00	99.234	41	496.056	6.962.545	70,16
De 10 a 14 años	48.350	13	0,00	0,54	0,00	99.193	133	495.659	6.466.489	65,19
De 15 a 19 años	49.224	37	0,00	0,59	0,00	99.060	372	494.537	5.970.830	60,28
De 20 a 24 años	48.659	42	0,00	0,49	0,00	98.688	425	492.357	5.476.293	55,49
De 25 a 29 años	44.794	55	0,00	0,51	0,01	98.263	601	489.842	4.983.937	50,72
De 30 a 34 años	40.558	53	0,00	0,52	0,01	97.662	636	486.782	4.494.095	46,02
De 35 a 39 años	32.290	60	0,00	0,53	0,01	97.026	898	483.018	4.007.313	41,30
De 40 a 44 años	30.504	72	0,00	0,54	0,01	96.128	1.128	478.045	3.524.295	36,66
De 45 a 49 años	25.512	91	0,00	0,53	0,02	95.000	1.680	471.050	3.046.250	32,07
De 50 a 54 años	23.906	128	0,01	0,53	0,03	93.319	2.467	460.799	2.575.200	27,60
De 55 a 59 años	26.863	204	0,01	0,52	0,04	90.852	3.388	446.130	2.114.401	23,27
De 60 a 64 años	26.317	382	0,01	0,52	0,07	87.464	6.134	422.599	1.668.271	19,07
De 65 a 69 años	23.849	507	0,02	0,51	0,10	81.330	8.217	386.519	1.245.672	15,32
De 70 a 74 años	13.392	614	0,05	0,52	0,21	73.113	15.099	329.328	859.153	11,75
De 75 y más años	18.512	2.027	0,11	-	1,00	58.014	58.014	529.825	529.825	9,13

I.18. TABLAS DE VIDA. MUJERES.

GRUPOS DE EDAD	P (i)	D (i)	M (i)	A (i)	Q (i)	I (i)	d (i)	L (i)	T (i)	E (i) (años)
Menos de 1 año	6.318	31	0,00	0,09	0,00	100.000	488	99.555	8.130.343	81,30
De 1 a 4 años	24.882	8	0,00	0,41	0,00	99.512	128	397.744	8.030.787	80,70
De 5 a 9 años	34.651	5	0,00	0,44	0,00	99.384	72	496.717	7.633.043	76,80
De 10 a 14 años	45.310	2	0,00	0,54	0,00	99.312	22	496.509	7.136.326	71,86
De 15 a 19 años	47.371	16	0,00	0,59	0,00	99.290	168	496.106	6.639.817	66,87
De 20 a 24 años	47.241	16	0,00	0,49	0,00	99.122	168	495.184	6.143.711	61,98
De 25 a 29 años	44.060	15	0,00	0,51	0,00	98.955	168	494.361	5.648.526	57,08
De 30 a 34 años	41.507	8	0,00	0,52	0,00	98.786	95	493.704	5.154.165	52,17
De 35 a 39 años	32.719	20	0,00	0,53	0,00	98.691	301	492.748	4.660.461	47,22
De 40 a 44 años	31.545	25	0,00	0,54	0,00	98.390	389	491.055	4.167.713	42,36
De 45 a 49 años	26.176	44	0,00	0,53	0,01	98.001	820	488.076	3.676.658	37,52
De 50 a 54 años	26.065	51	0,00	0,53	0,01	97.180	946	483.678	3.188.582	32,81
De 55 a 59 años	25.746	100	0,00	0,52	0,02	96.234	1.852	476.726	2.704.903	28,11
De 60 a 64 años	29.217	164	0,01	0,52	0,03	94.382	2.614	465.639	2.228.177	23,61
De 65 a 69 años	26.764	257	0,01	0,51	0,05	91.769	4.305	448.297	1.762.538	19,21
De 70 a 74 años	17.774	413	0,02	0,52	0,11	87.464	9.625	414.220	1.314.241	15,03
De 75 y más años	31.959	2.764	0,09	-	1,00	77.839	77.839	900.021	900.021	11,56



**ESTADÍSTICAS
DE MORTALIDAD
■ POR ÁREAS DE SALUD**

II.1.1. MORTALIDAD ESPECÍFICA POR EDAD Y SEXO. TASAS POR 100.000 HABITANTES.

GRUPOS DE EDAD	TOTAL	Hombres	Mujeres
TOTAL.....	732,95	794,61	674,41
Menos de 1 año	484,08	659,10	303,03
De 1 a 4 años	34,10	37,64	30,31
De 5 a 9 años	10,90	7,13	14,82
De 10 a 14 años	21,31	41,18	-
De 15 a 19 años	50,41	75,37	25,29
De 20 a 24 años	68,30	94,98	40,97
De 25 a 29 años	60,70	88,39	33,08
De 30 a 34 años	87,24	163,66	12,34
De 35 a 39 años	95,15	141,13	51,78
De 40 a 44 años	145,96	230,95	68,05
De 45 a 49 años	303,69	458,22	152,54
De 50 a 54 años	370,98	580,98	182,73
De 55 a 59 años	595,12	743,53	443,61
De 60 a 64 años	947,29	1.389,59	561,75
De 65 a 69 años	1.514,84	2.266,19	905,19
De 70 a 74 años	3.135,83	4.350,37	2.245,42
De 75 y más años	9.268,29	11.099,59	8.265,67

II.1.2. DEFUNCIONES POR EDAD Y GRANDES GRUPOS DE CAUSAS. TOTAL.

GRANDES GRUPOS	TOTAL	Menos de 1 año	De 1 a 4 años	De 5 a 9 años	De 10 a 14 años	De 15 a 19 años	De 20 a 24 años	De 25 a 29 años	De 30 a 34 años	De 35 a 39 años
TOTAL.....	3.108	26	7	3	8	20	27	22	28	25
I Enfermedades infecciosas y parasitarias	26	-	-	-	-	-	1	-	-	-
II Tumores	788	-	-	1	2	3	5	3	2	5
III Enfermedades de las glándulas endocrinas, de la nutrición, del metabolismo y trastornos de la inmunidad.....	139	1	-	-	-	-	3	4	7	4
IV Enfermedades de la sangre y de los órganos hematopoyéticos	10	-	-	-	-	-	-	-	-	-
V Trastornos mentales	88	-	-	-	-	-	-	1	-	1
VI Enfermedades del sistema nervioso y de los órganos de los sentidos	51	-	-	-	4	2	-	1	1	1
VII Enfermedades del aparato circulatorio	1.173	-	1	-	-	3	-	3	-	4
VIII Enfermedades del aparato respiratorio	315	-	-	-	1	2	-	-	-	1
IX Enfermedades del aparato digestivo	171	-	-	-	-	-	-	-	3	1
X Enfermedades del aparato genitourinario	67	-	-	-	-	-	-	-	1	-
XI Complicaciones del embarazo, del parto y del puerperio	-	-	-	-	-	-	-	-	-	-
XII Enfermedades de la piel y del tejido celular subcutáneo	7	-	-	-	-	-	-	-	-	-
XIII Enfermedades del sistema osteomuscular y del tejido conjuntivo.....	18	-	-	-	-	-	-	-	-	-
XIV Anomalías congénitas	14	6	3	-	-	-	1	-	-	1
XV Ciertas afecciones originadas en el período perinatal	17	17	-	-	-	-	-	-	-	-
XVI Signos, síntomas y estados morbosos mal definidos	61	2	-	-	-	-	-	1	-	-
XVII Traumatismos y envenenamientos ...	163	-	3	2	1	10	17	9	14	7



II.1.2. DEFUNCIONES POR EDAD Y GRANDES GRUPOS DE CAUSAS. TOTAL.

GRANDES GRUPOS	De 40 a 44 años	De 45 a 49 años	De 50 a 54 años	De 55 a 59 años	De 60 a 64 años	De 65 a 69 años	De 70 a 74 años	De 75 y más años	NO CONSTA
TOTAL.....	37	63	77	122	202	294	380	1.767	-
I Enfermedades infecciosas y parasitarias	-	2	2	1	3	1	1	15	-
II Tumores	8	27	29	49	88	125	140	301	-
III Enfermedades de las glándulas endocrinas, de la nutrición, del metabolismo y trastornos de la inmunidad.....	4	7	3	4	7	12	20	63	-
IV Enfermedades de la sangre y de los órganos hematopoyéticos	-	-	-	-	1	-	2	7	-
V Trastornos mentales	-	-	-	-	1	5	5	75	-
VI Enfermedades del sistema nervioso y de los órganos de los sentidos	1	-	1	1	7	7	6	19	-
VII Enfermedades del aparato circulatorio	6	8	24	34	58	80	120	832	-
VIII Enfermedades del aparato respiratorio	-	2	3	8	11	22	33	232	-
IX Enfermedades del aparato digestivo	7	7	4	11	15	26	25	72	-
X Enfermedades del aparato genitourinario	-	1	-	2	2	4	14	43	-
XI Complicaciones del embarazo, del parto y del puerperio	-	-	-	-	-	-	-	-	-
XII Enfermedades de la piel y del tejido celular subcutáneo	-	-	-	-	-	-	1	6	-
XIII Enfermedades del sistema osteomuscular y del tejido conjuntivo.....	-	-	-	2	-	1	3	12	-
XIV Anomalías congénitas	-	1	1	-	-	1	-	-	-
XV Ciertas afecciones originadas en el período perinatal	-	-	-	-	-	-	-	-	-
XVI Signos, síntomas y estados morbosos mal definidos	2	1	-	1	2	-	1	51	-
XVII Traumatismos y envenenamientos	9	7	10	9	7	10	9	39	-



II.1.2. DEFUNCIONES POR EDAD Y GRANDES GRUPOS DE CAUSAS. HOMBRES.

GRANDES GRUPOS	TOTAL	Menos de 1 año	De 1 a 4 años	De 5 a 9 años	De 10 a 14 años	De 15 a 19 años	De 20 a 24 años	De 25 a 29 años	De 30 a 34 años	De 35 a 39 años
TOTAL.....	1.641	18	4	1	8	15	19	16	26	18
I Enfermedades infecciosas y parasitarias	15	-	-	-	-	-	-	-	-	-
II Tumores	483	-	-	-	2	3	3	-	1	3
III Enfermedades de las glándulas endocrinas, de la nutrición, del metabolismo y trastornos de la inmunidad.....	73	1	-	-	-	-	3	3	7	3
IV Enfermedades de la sangre y de los órganos hematopoyéticos	5	-	-	-	-	-	-	-	-	-
V Trastornos mentales	34	-	-	-	-	-	-	1	-	1
VI Enfermedades del sistema nervioso y de los órganos de los sentidos	25	-	-	-	4	-	-	1	1	-
VII Enfermedades del aparato circulatorio	515	-	1	-	-	2	-	2	-	3
VIII Enfermedades del aparato respiratorio	186	-	-	-	1	1	-	-	-	1
IX Enfermedades del aparato digestivo	111	-	-	-	-	-	-	-	3	1
X Enfermedades del aparato genitourinario	23	-	-	-	-	-	-	-	1	-
XI Complicaciones del embarazo, del parto y del puerperio	-	-	-	-	-	-	-	-	-	-
XII Enfermedades de la piel y del tejido celular subcutáneo	3	-	-	-	-	-	-	-	-	-
XIII Enfermedades del sistema osteomuscular y del tejido conjuntivo.....	8	-	-	-	-	-	-	-	-	-
XIV Anomalías congénitas	7	4	1	-	-	-	1	-	-	-
XV Ciertas afecciones originadas en el período perinatal	12	12	-	-	-	-	-	-	-	-
XVI Signos, síntomas y estados morbosos mal definidos	24	1	-	-	-	-	-	1	-	-
XVII Traumatismos y envenenamientos ...	117	-	2	1	1	9	12	8	13	6



II.1.2. DEFUNCIONES POR EDAD Y GRANDES GRUPOS DE CAUSAS. HOMBRES.

GRANDES GRUPOS	De 40 a 44 años	De 45 a 49 años	De 50 a 54 años	De 55 a 59 años	De 60 a 64 años	De 65 a 69 años	De 70 a 74 años	De 75 y más años	NO CONSTA
TOTAL.....	28	47	57	77	138	197	223	749	-
I Enfermedades infecciosas y parasitarias	-	2	1	1	-	1	1	9	-
II Tumores	6	16	22	25	53	81	87	181	-
III Enfermedades de las glándulas endocrinas, de la nutrición, del metabolismo y trastornos de la inmunidad	4	6	3	2	3	6	8	24	-
IV Enfermedades de la sangre y de los órganos hematopoyéticos	-	-	-	-	1	-	1	3	-
V Trastornos mentales	-	-	-	-	1	4	4	23	-
VI Enfermedades del sistema nervioso y de los órganos de los sentidos	1	-	1	1	3	4	2	7	-
VII Enfermedades del aparato circulatorio	5	7	17	27	46	50	68	287	-
VIII Enfermedades del aparato respiratorio	-	2	2	5	11	19	25	119	-
IX Enfermedades del aparato digestivo	4	6	3	8	11	21	16	38	-
X Enfermedades del aparato genitourinario	-	1	-	1	2	3	5	10	-
XI Complicaciones del embarazo, del parto y del puerperio	-	-	-	-	-	-	-	-	-
XII Enfermedades de la piel y del tejido celular subcutáneo	-	-	-	-	-	-	-	3	-
XIII Enfermedades del sistema osteomuscular y del tejido conjuntivo	-	-	-	-	-	1	-	7	-
XIV Anomalías congénitas	-	-	-	-	-	1	-	-	-
XV Ciertas afecciones originadas en el período perinatal	-	-	-	-	-	-	-	-	-
XVI Signos, síntomas y estados morbosos mal definidos	1	1	-	1	2	-	-	17	-
XVII Traumatismos y envenenamientos	7	6	8	6	5	6	6	21	-



II.1.2. DEFUNCIONES POR EDAD Y GRANDES GRUPOS DE CAUSAS. MUJERES.

GRANDES GRUPOS	TOTAL	Menos de 1 año	De 1 a 4 años	De 5 a 9 años	De 10 a 14 años	De 15 a 19 años	De 20 a 24 años	De 25 a 29 años	De 30 a 34 años	De 35 a 39 años
TOTAL.....	1.467	8	3	2	-	5	8	6	2	7
I Enfermedades infecciosas y parasitarias	11	-	-	-	-	-	1	-	-	-
II Tumores	305	-	-	1	-	-	2	3	1	2
III Enfermedades de las glándulas endocrinas, de la nutrición, del metabolismo y trastornos de la inmunidad.....	66	-	-	-	-	-	-	1	-	1
IV Enfermedades de la sangre y de los órganos hematopoyéticos	5	-	-	-	-	-	-	-	-	-
V Trastornos mentales	54	-	-	-	-	-	-	-	-	-
VI Enfermedades del sistema nervioso y de los órganos de los sentidos	26	-	-	-	-	2	-	-	-	1
VII Enfermedades del aparato circulatorio	658	-	-	-	-	1	-	1	-	1
VIII Enfermedades del aparato respiratorio	129	-	-	-	-	1	-	-	-	-
IX Enfermedades del aparato digestivo	60	-	-	-	-	-	-	-	-	-
X Enfermedades del aparato genitourinario	44	-	-	-	-	-	-	-	-	-
XI Complicaciones del embarazo, del parto y del puerperio	-	-	-	-	-	-	-	-	-	-
XII Enfermedades de la piel y del tejido celular subcutáneo	4	-	-	-	-	-	-	-	-	-
XIII Enfermedades del sistema osteomuscular y del tejido conjuntivo.....	10	-	-	-	-	-	-	-	-	-
XIV Anomalías congénitas	7	2	2	-	-	-	-	-	-	1
XV Ciertas afecciones originadas en el período perinatal	5	5	-	-	-	-	-	-	-	-
XVI Signos, síntomas y estados morbosos mal definidos	37	1	-	-	-	-	-	-	-	-
XVII Traumatismos y envenenamientos ...	46	-	1	1	-	1	5	1	1	1



II.1.2. DEFUNCIONES POR EDAD Y GRANDES GRUPOS DE CAUSAS. MUJERES.

GRANDES GRUPOS	De 40 a 44 años	De 45 a 49 años	De 50 a 54 años	De 55 a 59 años	De 60 a 64 años	De 65 a 69 años	De 70 a 74 años	De 75 y más años	NO CONSTA
TOTAL.....	9	16	20	45	64	97	157	1.018	-
I Enfermedades infecciosas y parasitarias	-	-	1	-	3	-	-	6	-
II Tumores	2	11	7	24	35	44	53	120	-
III Enfermedades de las glándulas endocrinas, de la nutrición, del metabolismo y trastornos de la inmunidad	-	1	-	2	4	6	12	39	-
IV Enfermedades de la sangre y de los órganos hematopoyéticos	-	-	-	-	-	-	1	4	-
V Trastornos mentales	-	-	-	-	-	1	1	52	-
VI Enfermedades del sistema nervioso y de los órganos de los sentidos	-	-	-	-	4	3	4	12	-
VII Enfermedades del aparato circulatorio	1	1	7	7	12	30	52	545	-
VIII Enfermedades del aparato respiratorio	-	-	1	3	-	3	8	113	-
IX Enfermedades del aparato digestivo	3	1	1	3	4	5	9	34	-
X Enfermedades del aparato genitourinario	-	-	-	1	-	1	9	33	-
XI Complicaciones del embarazo, del parto y del puerperio	-	-	-	-	-	-	-	-	-
XII Enfermedades de la piel y del tejido celular subcutáneo	-	-	-	-	-	-	1	3	-
XIII Enfermedades del sistema osteomuscular y del tejido conjuntivo	-	-	-	2	-	-	3	5	-
XIV Anomalías congénitas	-	1	1	-	-	-	-	-	-
XV Ciertas afecciones originadas en el período perinatal	-	-	-	-	-	-	-	-	-
XVI Signos, síntomas y estados morbosos mal definidos	1	-	-	-	-	-	1	34	-
XVII Traumatismos y envenenamientos	2	1	2	3	2	4	3	18	-

II.1.3. MORTALIDAD ESPECÍFICA POR EDAD Y GRANDES GRUPOS DE CAUSAS. TASAS POR 100.000 HABITANTES. TOTAL.

GRANDES GRUPOS	TOTAL	Menos de 1 año	De 1 a 4 años	De 5 a 9 años	De 10 a 14 años	De 15 a 19 años	De 20 a 24 años	De 25 a 29 años	De 30 a 34 años
TOTAL.....	732,95	484,08	34,10	10,90	21,31	50,41	68,30	60,70	87,24
I Enfermedades infecciosas y parasitarias	6,13	-	-	-	-	-	2,53	-	-
II Tumores	185,83	-	-	3,63	5,33	7,56	12,65	8,28	6,23
III Enfermedades de las glándulas endocrinas, de la nutrición, del metabolismo y trastornos de la inmunidad	32,78	18,62	-	-	-	-	7,59	11,04	21,81
IV Enfermedades de la sangre y de los órganos hematopoyéticos	2,36	-	-	-	-	-	-	-	-
V Trastornos mentales	20,75	-	-	-	-	-	-	2,76	-
VI Enfermedades del sistema nervioso y de los órganos de los sentidos	12,03	-	-	-	10,66	5,04	-	2,76	3,12
VII Enfermedades del aparato circulatorio	276,63	-	4,87	-	-	7,56	-	8,28	-
VIII Enfermedades del aparato respiratorio	74,29	-	-	-	2,66	5,04	-	-	-
IX Enfermedades del aparato digestivo	40,33	-	-	-	-	-	-	-	9,35
X Enfermedades del aparato genitourinario	15,80	-	-	-	-	-	-	-	3,12
XI Complicaciones del embarazo, del parto y del puerperio	-	-	-	-	-	-	-	-	-
XII Enfermedades de la piel y del tejido celular subcutáneo	1,65	-	-	-	-	-	-	-	-
XIII Enfermedades del sistema osteomuscular y del tejido conjuntivo	4,24	-	-	-	-	-	-	-	-
XIV Anomalías congénitas	3,30	111,71	14,61	-	-	-	2,53	-	-
XV Ciertas afecciones originadas en el período perinatal	4,01	316,51	-	-	-	-	-	-	-
XVI Signos, síntomas y estados morbosos mal definidos	14,39	37,24	-	-	-	-	-	2,76	-

XVII	Traumatismos y envenenamientos	38,44	-	14,61	7,27	2,66	25,20	43,01	24,83	43,62
------	---	-------	---	-------	------	------	-------	-------	-------	-------

II.1.3. MORTALIDAD ESPECÍFICA POR EDAD Y GRANDES GRUPOS DE CAUSAS. TASAS POR 100.000 HABITANTES. TOTAL.

GRANDES GRUPOS	De 35 a 39 años	De 40 a 44 años	De 45 a 49 años	De 50 a 54 años	De 55 a 59 años	De 60 a 64 años	De 65 a 69 años	De 70 a 74 años	De 75 y más años
TOTAL.....	95,15	145,96	303,69	370,98	595,12	947,29	1.514,84	3.135,83	9.268,29
I Enfermedades infecciosas y parasitarias	-	-	9,64	9,64	4,88	14,07	5,15	8,25	78,68
II Tumores	19,03	31,56	130,15	139,72	239,02	412,68	644,06	1.155,31	1.578,81
III Enfermedades de las glándulas endocrinas, de la nutrición, del metabolismo y trastornos de la inmunidad	15,22	15,78	33,74	14,45	19,51	32,83	61,83	165,04	330,45
IV Enfermedades de la sangre y de los órganos hematopoyéticos	-	-	-	-	-	4,69	-	16,50	36,72
V Trastornos mentales	3,81	-	-	-	-	4,69	25,76	41,26	393,39
VI Enfermedades del sistema nervioso y de los órganos de los sentidos	3,81	3,94	-	4,82	4,88	32,83	36,07	49,51	99,66
VII Enfermedades del aparato circulatorio	15,22	23,67	38,56	115,63	165,85	271,99	412,20	990,26	4.364,02
VIII Enfermedades del aparato respiratorio	3,81	-	9,64	14,45	39,02	51,59	113,36	272,32	1.216,89
IX Enfermedades del aparato digestivo	3,81	27,61	33,74	19,27	53,66	70,34	133,97	206,30	377,66
X Enfermedades del aparato genitourinario	-	-	4,82	-	9,76	9,38	20,61	115,53	225,54
XI Complicaciones del embarazo, del parto y del puerperio	-	-	-	-	-	-	-	-	-
XII Enfermedades de la piel y del tejido celular subcutáneo	-	-	-	-	-	-	-	8,25	31,47
XIII Enfermedades del sistema osteomuscular y del tejido conjuntivo	-	-	-	-	9,76	-	5,15	24,76	62,94
XIV Anomalías congénitas	3,81	-	4,82	4,82	-	-	5,15	-	-
XV Ciertas afecciones originadas en el período perinatal	-	-	-	-	-	-	-	-	-
XVI Signos, síntomas y estados morbosos mal definidos	-	7,89	4,82	-	4,88	9,38	-	8,25	267,51

XVII	Traumatismos y envenenamientos	26,64	35,50	33,74	48,18	43,90	32,83	51,53	74,27	204,56
------	---	-------	-------	-------	-------	-------	-------	-------	-------	--------

II.1.3. MORTALIDAD ESPECÍFICA POR EDAD Y GRANDES GRUPOS DE CAUSAS. TASAS POR 100.000 HABITANTES. HOMBRES.

GRANDES GRUPOS	TOTAL	Menos de 1 año	De 1 a 4 años	De 5 a 9 años	De 10 a 14 años	De 15 a 19 años	De 20 a 24 años	De 25 a 29 años	De 30 a 34 años
TOTAL.....	794,61	659,10	37,64	7,13	41,18	75,37	94,98	88,39	163,66
I Enfermedades infecciosas y parasitarias	7,26	-	-	-	-	-	-	-	-
II Tumores	233,88	-	-	-	10,29	15,07	15,00	-	6,29
III Enfermedades de las glándulas endocrinas, de la nutrición, del metabolismo y trastornos de la inmunidad	35,35	36,62	-	-	-	-	15,00	16,57	44,06
IV Enfermedades de la sangre y de los órganos hematopoyéticos	2,42	-	-	-	-	-	-	-	-
V Trastornos mentales	16,46	-	-	-	-	-	-	5,52	-
VI Enfermedades del sistema nervioso y de los órganos de los sentidos	12,11	-	-	-	20,59	-	-	5,52	6,29
VII Enfermedades del aparato circulatorio	249,38	-	9,41	-	-	10,05	-	11,05	-
VIII Enfermedades del aparato respiratorio	90,07	-	-	-	5,15	5,02	-	-	-
IX Enfermedades del aparato digestivo	53,75	-	-	-	-	-	-	-	18,88
X Enfermedades del aparato genitourinario	11,14	-	-	-	-	-	-	-	6,29
XI Complicaciones del embarazo, del parto y del puerperio	-	-	-	-	-	-	-	-	-
XII Enfermedades de la piel y del tejido celular subcutáneo	1,45	-	-	-	-	-	-	-	-
XIII Enfermedades del sistema osteomuscular y del tejido conjuntivo	3,87	-	-	-	-	-	-	-	-
XIV Anomalías congénitas	3,39	146,47	9,41	-	-	-	5,00	-	-
XV Ciertas afecciones originadas en el período perinatal	5,81	439,4	-	-	-	-	-	-	-
XVI Signos, síntomas y estados morbosos mal definidos	11,62	36,62	-	-	-	-	-	5,52	-

XVII	Traumatismos y envenenamientos	56,65	-	18,82	7,13	5,15	45,22	59,99	44,19	81,83
------	---	-------	---	-------	------	------	-------	-------	-------	-------

II.1.3. MORTALIDAD ESPECÍFICA POR EDAD Y GRANDES GRUPOS DE CAUSAS. TASAS POR 100.000 HABITANTES. HOMBRES.

GRANDES GRUPOS	De 35 a 39 años	De 40 a 44 años	De 45 a 49 años	De 50 a 54 años	De 55 a 59 años	De 60 a 64 años	De 65 a 69 años	De 70 a 74 años	De 75 y más años
TOTAL.....	141,13	230,95	458,22	580,98	743,53	1.389,59	2.266,19	4.350,37	11.099,59
I Enfermedades infecciosas y parasitarias	-	-	19,50	10,19	9,66	-	11,50	19,51	133,37
II Tumores	23,52	49,49	155,99	224,24	241,41	533,68	931,78	1.697,23	2.682,28
III Enfermedades de las glándulas endocrinas, de la nutrición, del metabolismo y trastornos de la inmunidad	23,52	32,99	58,50	30,58	19,31	30,21	69,02	156,07	355,66
IV Enfermedades de la sangre y de los órganos hematopoyéticos	-	-	-	-	-	10,07	-	19,51	44,46
V Trastornos mentales	7,84	-	-	-	-	10,07	46,01	78,03	340,84
VI Enfermedades del sistema nervioso y de los órganos de los sentidos	-	8,25	-	10,19	9,66	30,21	46,01	39,02	103,73
VII Enfermedades del aparato circulatorio	23,52	41,24	68,25	173,27	260,72	463,20	575,18	1.326,57	4.253,11
VIII Enfermedades del aparato respiratorio	7,84	-	19,50	20,39	48,28	110,76	218,57	487,71	1.763,49
IX Enfermedades del aparato digestivo	7,84	32,99	58,50	30,58	77,25	110,76	241,57	312,13	563,13
X Enfermedades del aparato genitourinario	-	-	9,75	-	9,66	20,14	34,51	97,54	148,19
XI Complicaciones del embarazo, del parto y del puerperio	-	-	-	-	-	-	-	-	-
XII Enfermedades de la piel y del tejido celular subcutáneo	-	-	-	-	-	-	-	-	44,46
XIII Enfermedades del sistema osteomuscular y del tejido conjuntivo	-	-	-	-	-	-	11,50	-	103,73
XIV Anomalías congénitas	-	-	-	-	-	-	11,50	-	-
XV Ciertas afecciones originadas en el período perinatal	-	-	-	-	-	-	-	-	-
XVI Signos, síntomas y estados morbosos mal definidos	-	8,25	9,75	-	9,66	20,14	-	-	251,93

XVII	Traumatismos y envenenamientos	47,04	57,74	58,50	81,54	57,94	50,35	69,02	117,05	311,20
------	---	-------	-------	-------	-------	-------	-------	-------	--------	--------

II.1.3. MORTALIDAD ESPECÍFICA POR EDAD Y GRANDES GRUPOS DE CAUSAS. TASAS POR 100.000 HABITANTES. MUJERES.

GRANDES GRUPOS	TOTAL	Menos de 1 año	De 1 a 4 años	De 5 a 9 años	De 10 a 14 años	De 15 a 19 años	De 20 a 24 años	De 25 a 29 años	De 30 a 34 años
TOTAL.....	674,41	303,03	30,31	14,82	-	25,29	40,97	33,08	12,34
I Enfermedades infecciosas y parasitarias	5,06	-	-	-	-	-	5,12	-	-
II Tumores	140,22	-	-	7,41	-	-	10,24	16,54	6,17
III Enfermedades de las glándulas endocrinas, de la nutrición, del metabolismo y trastornos de la inmunidad	30,34	-	-	-	-	-	-	5,51	-
IV Enfermedades de la sangre y de los órganos hematopoyéticos	2,30	-	-	-	-	-	-	-	-
V Trastornos mentales	24,83	-	-	-	-	-	-	-	-
VI Enfermedades del sistema nervioso y de los órganos de los sentidos	11,95	-	-	-	-	10,11	-	-	-
VII Enfermedades del aparato circulatorio	302,50	-	-	-	-	5,06	-	5,51	-
VIII Enfermedades del aparato respiratorio	59,30	-	-	-	-	5,06	-	-	-
IX Enfermedades del aparato digestivo	27,58	-	-	-	-	-	-	-	-
X Enfermedades del aparato genitourinario	20,23	-	-	-	-	-	-	-	-
XI Complicaciones del embarazo, del parto y del puerperio	-	-	-	-	-	-	-	-	-
XII Enfermedades de la piel y del tejido celular subcutáneo	1,84	-	-	-	-	-	-	-	-
XIII Enfermedades del sistema osteomuscular y del tejido conjuntivo	4,60	-	-	-	-	-	-	-	-
XIV Anomalías congénitas	3,22	75,76	20,21	-	-	-	-	-	-
XV Ciertas afecciones originadas en el período perinatal	2,30	189,39	-	-	-	-	-	-	-
XVI Signos, síntomas y estados morbosos mal definidos	17,01	37,88	-	-	-	-	-	-	-

XVII	Traumatismos y envenenamientos	21,15	-	10,10	7,41	-	5,06	25,61	5,51	6,17
------	---	-------	---	-------	------	---	------	-------	------	------

II.1.3. MORTALIDAD ESPECÍFICA POR EDAD Y GRANDES GRUPOS DE CAUSAS. TASAS POR 100.000 HABITANTES. MUJERES.

GRANDES GRUPOS	De 35 a 39 años	De 40 a 44 años	De 45 a 49 años	De 50 a 54 años	De 55 a 59 años	De 60 a 64 años	De 65 a 69 años	De 70 a 74 años	De 75 y más años
TOTAL.....	51,78	68,05	152,54	182,73	443,61	561,75	905,19	2.245,42	8.265,67
I Enfermedades infecciosas y parasitarias	-	-	-	9,14	-	26,33	-	-	48,72
II Tumores	14,79	15,12	104,87	63,96	236,59	307,21	410,60	758,01	974,34
III Enfermedades de las glándulas endocrinas, de la nutrición, del metabolismo y trastornos de la inmunidad	7,40	-	9,53	-	19,72	35,11	55,99	171,62	316,66
IV Enfermedades de la sangre y de los órganos hematopoyéticos	-	-	-	-	-	-	-	14,30	32,48
V Trastornos mentales	-	-	-	-	-	-	9,33	14,30	422,22
VI Enfermedades del sistema nervioso y de los órganos de los sentidos	7,40	-	-	-	-	35,11	28,00	57,21	97,43
VII Enfermedades del aparato circulatorio	7,40	7,56	9,53	63,96	69,01	105,33	279,96	743,71	4.425,14
VIII Enfermedades del aparato respiratorio	-	-	-	9,14	29,57	-	28,00	114,42	917,51
IX Enfermedades del aparato digestivo	-	22,68	9,53	9,14	29,57	35,11	46,66	128,72	276,06
X Enfermedades del aparato genitourinario	-	-	-	-	9,86	-	9,33	128,72	267,94
XI Complicaciones del embarazo, del parto y del puerperio	-	-	-	-	-	-	-	-	-
XII Enfermedades de la piel y del tejido celular subcutáneo	-	-	-	-	-	-	-	14,30	24,36
XIII Enfermedades del sistema osteomuscular y del tejido conjuntivo	-	-	-	-	19,72	-	-	42,91	40,60
XIV Anomalías congénitas	7,40	-	9,53	9,14	-	-	-	-	-
XV Ciertas afecciones originadas en el período perinatal	-	-	-	-	-	-	-	-	-
XVI Signos, síntomas y estados morbosos mal definidos	-	7,56	-	-	-	-	-	14,30	276,06

XVII	Traumatismos y envenenamientos	7,40	15,12	9,53	18,27	29,57	17,55	37,33	42,91	146,15
------	---	------	-------	------	-------	-------	-------	-------	-------	--------

II.1.4. MORTALIDAD ESPECÍFICA POR EDAD Y CAUSAS DE LA LISTA REDUCIDA. TASAS POR 100.000 HABITANTES. TOTAL.

CAUSA	TOTAL	Menos de 1 año	De 1 a 4 años	De 5 a 9 años	De 10 a 14 años	De 15 a 19 años	De 20 a 24 años	De 25 a 29 años	De 30 a 34 años
TOTAL.....	732,95	484,08	34,10	10,90	21,31	50,41	68,30	60,70	87,24
01 Fiebres tifoidea y paratifoidea	-	-	-	-	-	-	-	-	-
02 Otras infecciones por salmonella y otras intoxicaciones alimentarias	-	-	-	-	-	-	-	-	-
03 Enfermedades infecciosas intestinales	-	-	-	-	-	-	-	-	-
04 Tuberculosis respiratoria	1,89	-	-	-	-	-	-	-	-
05 Otras tuberculosis	-	-	-	-	-	-	-	-	-
06 Otras enfermedades infecciosas bacterianas	2,83	-	-	-	-	-	-	-	-
07 Hepatitis viral	0,71	-	-	-	-	-	-	-	-
08 Tétanos.....	-	-	-	-	-	-	-	-	-
09 Resto enfermedades infecciosas víricas	0,24	-	-	-	-	-	-	-	-
10 Enfermedades parasitarias y resto de infecciones	0,47	-	-	-	-	-	2,53	-	-
11 Tumor maligno de cavidad bucal y faringe.....	5,19	-	-	-	-	-	2,53	-	3,12
12 Tumor maligno del esófago	3,07	-	-	-	-	-	-	-	-
13 Tumor maligno del estómago.....	11,56	-	-	-	-	-	-	-	-
14 Tumor maligno del intestino delgado	-	-	-	-	-	-	-	-	-
15 Tumor maligno del intestino grueso	12,73	-	-	-	-	-	-	-	-
16 Tumor maligno del recto.	5,19	-	-	-	-	-	-	-	-
17 Tumor maligno del hígado	8,25	-	-	-	-	-	2,53	-	-
18 Tumor maligno de la vesícula biliar	2,83	-	-	-	-	-	-	-	-
19 Tumor maligno del páncreas	8,73	-	-	-	-	-	-	-	-
20 Tumor maligno de la laringe.....	5,66	-	-	-	-	-	-	-	-
21 Tumor maligno de la tráquea, de los bronquios y del pulmón.....	34,67	-	-	-	-	2,52	-	-	-
22 Tumor maligno de los huesos	0,71	-	-	-	2,66	-	-	2,76	-
23 Tumor maligno de la piel	3,54	-	-	-	-	-	2,53	2,76	-
24 Tumor maligno de la mama femenina	10,75	-	-	-	-	-	-	2,27	-
25 Tumor maligno del cuello uterino	0,93	-	-	-	-	-	-	-	-
26 Otros tumores malignos del útero	1,85	-	-	-	-	-	-	-	-
27 Tumor maligno de la próstata	7,85	-	-	-	-	-	-	-	-
28 Tumor maligno de otras localizaciones	26,18	-	-	-	-	2,52	2,53	-	3,12
29 Tumor maligno de localización no especificada ...	11,56	-	-	-	-	-	-	-	-
30 Leucemia	6,60	-	-	3,63	2,66	-	-	-	-
31 Enfermedad de Hodgkin	0,71	-	-	-	-	2,52	2,53	-	-

II.1.4. MORTALIDAD ESPECÍFICA POR EDAD Y CAUSAS DE LA LISTA REDUCIDA. TASAS POR 100.000 HABITANTES. TOTAL.

CAUSA	De 35 a 39 años	De 40 a 44 años	De 45 a 49 años	De 50 a 54 años	De 55 a 59 años	De 60 a 64 años	De 65 a 69 años	De 70 a 74 años	De 75 y más años
TOTAL.....	95,15	145,96	303,69	370,98	595,12	947,29	1.514,84	3.135,83	9.268,29
01 Fiebres tifoidea y paratifoidea	-	-	-	-	-	-	-	-	-
02 Otras infecciones por salmonella y otras intoxicaciones alimentarias	-	-	-	-	-	-	-	-	-
03 Enfermedades infecciosas intestinales	-	-	-	-	-	-	-	-	-
04 Tuberculosis respiratoria	-	-	4,82	9,64	-	-	-	-	26,23
05 Otras tuberculosis	-	-	-	-	-	-	-	-	-
06 Otras enfermedades infecciosas bacterianas	-	-	-	-	4,88	4,69	5,15	8,25	41,96
07 Hepatitis viral	-	-	-	-	-	9,38	-	-	5,25
08 Tétanos	-	-	-	-	-	-	-	-	-
09 Resto enfermedades infecciosas víricas	-	-	4,82	-	-	-	-	-	-
10 Enfermedades parasitarias y resto de infecciones	-	-	-	-	-	-	-	-	5,25
11 Tumor maligno de cavidad bucal y faringe	-	3,94	9,64	4,82	14,63	18,76	15,46	24,76	15,74
12 Tumor maligno del esófago	-	-	-	9,64	-	14,07	15,46	8,25	20,98
13 Tumor maligno del estómago	-	3,94	4,82	9,64	9,76	18,76	30,92	90,77	115,39
14 Tumor maligno del intestino delgado	-	-	-	-	-	-	-	-	-
15 Tumor maligno del intestino grueso	-	-	9,64	4,82	19,51	9,38	41,22	107,28	125,89
16 Tumor maligno del recto.	-	-	-	-	14,63	-	25,76	66,02	31,47
17 Tumor maligno del hígado.....	-	-	-	4,82	4,88	28,14	41,22	41,26	68,19
18 Tumor maligno de la vesícula biliar	-	-	-	-	4,88	4,69	10,31	-	41,96
19 Tumor maligno del páncreas	-	3,94	-	-	9,76	23,45	36,07	57,77	78,68
20 Tumor maligno de la laringe	-	-	9,64	9,64	4,88	9,38	20,61	41,26	41,96
21 Tumor maligno de la tráquea, de los bronquios y del pulmón.....	3,81	11,83	38,56	53,00	19,51	98,48	144,27	231,06	220,30
22 Tumor maligno de los huesos	-	-	-	-	-	-	-	-	5,25
23 Tumor maligno de la piel	3,81	-	4,82	-	-	9,38	5,15	-	41,96
24 Tumor maligno de la mama femenina	3,06	-	15,28	15,35	38,84	34,23	37,36	61,88	21,90
25 Tumor maligno del cuello uterino	-	3,17	3,82	-	3,88	-	3,74	5,63	-
26 Otros tumores malignos del útero	-	-	-	3,84	3,88	-	7,47	16,88	9,39
27 Tumor maligno de la próstata	-	-	-	-	-	7,60	12,58	22,40	178,26
28 Tumor maligno de otras localizaciones	-	-	9,64	4,82	48,78	51,59	72,14	165,04	262,26
29 Tumor maligno de localización no especificada ...	3,81	-	14,46	-	9,76	23,45	36,07	57,77	125,89
30 Leucemia	3,81	-	4,82	-	-	14,07	30,92	16,50	68,19
31 Enfermedad de Hodgkin.....	-	-	-	-	-	-	-	8,25	-

II.1.4. MORTALIDAD ESPECÍFICA POR EDAD Y CAUSAS DE LA LISTA REDUCIDA. TASAS POR 100.000 HABITANTES. TOTAL (Continuación).

CAUSA	TOTAL	Menos de 1 año	De 1 a 4 años	De 5 a 9 años	De 10 a 14 años	De 15 a 19 años	De 20 a 24 años	De 25 a 29 años	De 30 a 34 años
32 Otros tumores del tejido linfático y órganos hematopoyéticos ..	6,37	-	-	-	-	-	-	-	-
33 Tumores benignos	0,24	-	-	-	-	-	-	-	-
34 Carcinoma in situ	-	-	-	-	-	-	-	-	-
35 Tumores de evolución incierta y de naturaleza no especificada	5,19	-	-	-	-	-	-	-	-
36 Diabetes	23,35	-	-	-	-	-	-	-	-
37 Otras enfermedades de las glándulas endocrinas	2,83	18,62	-	-	-	-	-	-	3,12
38 Trastornos de la inmunidad (SIDA)	6,60	-	-	-	-	-	7,59	11,04	18,69
39 Serología o cultivo ⊕ para el VIH	0,71	-	-	-	-	-	-	2,76	-
40 Anemias.....	1,65	-	-	-	-	-	-	-	-
41 Otras enfermedades de la sangre y de los órganos hematopoyéticos	0,71	-	-	-	-	-	-	-	-
42 Psicosis alcohólica	0,24	-	-	-	-	-	-	-	-
43 Otros trastornos mentales	20,52	-	-	-	-	-	-	2,76	-
44 Enfermedades del sistema nervioso y de los órganos de los sentidos	12,03	-	-	-	10,66	5,04	-	2,76	3,12
45 Enfermedades reumáticas crónicas del corazón	3,54	-	-	-	-	-	-	-	-
46 Enfermedades hipertensivas	9,20	-	-	-	-	-	-	-	-
47 Enfermedades isquémicas del corazón	81,60	-	-	-	-	-	-	2,76	-
48 Otras enfermedades del corazón y de la circulación pulmonar	58,72	-	-	-	-	7,56	-	-	-
49 Enfermedades del corazón mal definidas	5,90	-	-	-	-	-	-	-	-
50 Enfermedades cerebro-vasculares	101,41	-	-	-	-	-	-	5,52	-
51 Arteriosclerosis	8,25	-	-	-	-	-	-	-	-
52 Enfermedades vasos sanguíneos	8,02	-	4,87	-	-	-	-	-	-
53 Infecciones respiratorias agudas incluida influenza.....	1,65	-	-	-	-	-	-	-	-
54 Neumonía	13,91	-	-	-	-	-	-	-	-
55 Bronquitis, enfisema, asma	37,02	-	-	-	-	2,52	-	-	-
56 Otras enfermedades del aparato respiratorio	21,70	-	-	-	2,66	2,52	-	-	-
57 Gastritis, duodenitis, úlcus péptico.....	2,36	-	-	-	-	-	-	-	-
58 Cirrosis y otras enfermedades crónicas del hígado	16,04	-	-	-	-	-	-	-	3,12
59 Resto de enfermedades del aparato digestivo	21,93	-	-	-	-	-	-	-	6,23

II.1.4. MORTALIDAD ESPECÍFICA POR EDAD Y CAUSAS DE LA LISTA REDUCIDA. TASAS POR 100.000 HABITANTES. TOTAL (Continuación).

CAUSA	De 35 a 39 años	De 40 a 44 años	De 45 a 49 años	De 50 a 54 años	De 55 a 59 años	De 60 a 64 años	De 65 a 69 años	De 70 a 74 años	De 75 y más años
32 Otros tumores del tejido linfático y órganos hematopoyéticos ..	-	3,94	-	9,64	-	18,76	25,76	49,51	47,21
33 Tumores benignos	-	-	-	-	-	-	-	-	5,25
34 Carcinoma in situ	-	-	-	-	-	-	-	-	-
35 Tumores de evolución incierta y de naturaleza no especificada	-	-	-	4,82	19,51	14,07	10,31	41,26	36,72
36 Diabetes	3,81	-	19,28	-	14,63	23,45	56,68	140,29	304,22
37 Otras enfermedades de las glándulas endocrinas	-	-	4,82	-	4,88	-	-	24,76	26,23
38 Trastornos de la inmunidad (SIDA)	11,42	15,78	9,64	14,45	-	9,38	5,15	-	-
39 Serología o cultivo ⊕ para el VIH	-	3,94	-	-	-	4,69	-	-	-
40 Anemias.....	-	-	-	-	-	-	-	16,50	26,23
41 Otras enfermedades de la sangre y de los órganos hematopoyéticos	-	-	-	-	-	4,69	-	-	10,49
42 Psicosis alcohólica	-	-	-	-	-	4,69	-	-	-
43 Otros trastornos mentales	3,81	-	-	-	-	-	25,76	41,26	393,39
44 Enfermedades del sistema nervioso y de los órganos de los sentidos	3,81	3,94	-	4,82	4,88	32,83	36,07	49,51	99,66
45 Enfermedades reumáticas crónicas del corazón	-	3,94	-	-	14,63	4,69	-	41,26	26,23
46 Enfermedades hipertensivas	-	-	-	-	9,76	14,07	-	41,26	152,11
47 Enfermedades isquémicas del corazón	3,81	15,78	4,82	81,90	68,29	136,00	200,95	387,85	1.012,33
48 Otras enfermedades del corazón y de la circulación pulmonar	3,81	-	9,64	9,64	39,02	32,83	82,44	173,30	991,35
49 Enfermedades del corazón mal definidas	-	-	4,82	14,45	9,76	4,69	5,15	-	89,17
50 Enfermedades cerebro-vasculares	7,61	3,94	14,46	9,64	24,39	56,27	97,90	330,09	1.804,35
51 Arteriosclerosis	-	-	-	-	-	14,07	-	8,25	162,60
52 Enfermedades vasos sanguíneos	-	-	4,82	-	-	9,38	25,76	8,25	125,89
53 Infecciones respiratorias agudas incluida influenza.....	-	-	-	-	-	-	-	-	36,72
54 Neumonía	-	-	-	4,82	4,88	4,69	10,31	41,26	257,02
55 Bronquitis, enfisema, asma	-	-	4,82	4,82	29,27	42,21	72,14	173,30	545,50
56 Otras enfermedades del aparato respiratorio	3,81	-	4,82	4,82	4,88	4,69	30,92	57,77	377,66
57 Gastritis, duodenitis, úlcus péptico.....	-	-	-	-	-	4,69	10,31	33,01	15,74
58 Cirrosis y otras enfermedades crónicas del hígado	3,81	15,78	14,46	19,27	34,15	28,14	72,14	115,53	73,43
59 Resto de enfermedades del aparato digestivo	-	11,83	19,28	-	19,51	37,52	51,53	57,77	288,49

II.1.4. MORTALIDAD ESPECÍFICA POR EDAD Y CAUSAS DE LA LISTA REDUCIDA. TASAS POR 100.000 HABITANTES. TOTAL (Continuación).

CAUSA	TOTAL	Menos de 1 año	De 1 a 4 años	De 5 a 9 años	De 10 a 14 años	De 15 a 19 años	De 20 a 24 años	De 25 a 29 años	De 30 a 34 años
60 Nefritis, síndrome nefrótico, nefrosis	11,79	-	-	-	-	-	-	-	3,12
61 Resto de las enfermedades del aparato urinario	3,54	-	-	-	-	-	-	-	-
62 Enfermedades de los órganos genitales masculinos	0,19	-	-	-	-	-	-	-	-
63 Enfermedades de los órganos genitales femeninos	0,19	-	-	-	-	-	-	-	-
64 Complicaciones del embarazo, parto y puerperio	-	-	-	-	-	-	-	-	-
65 Enfermedades de piel y tejido celular subcutáneo	1,65	-	-	-	-	-	-	-	-
66 Enfermedades del sistema osteomuscular y tejido conjuntivo	4,24	-	-	-	-	-	-	-	-
67 Anomalías congénitas	3,30	111,71	14,61	-	-	-	2,53	-	-
68 Causas perinatales	4,01	316,51	-	-	-	-	-	-	-
69 Síntomas y estados morbosos mal definidos	13,68	37,24	-	-	-	-	-	-	-
70 Accidentes de vehículo a motor.	13,21	-	4,87	7,27	-	17,64	20,24	16,56	18,69
71 Caídas accidentales	7,07	-	-	-	-	-	2,53	2,76	-
72 Ahogamiento	0,71	-	-	-	-	2,52	2,53	-	-
73 Accidentes de tipo industrial	0,47	-	-	-	-	-	-	-	3,12
74 Suicidio y autolesiones	4,24	-	-	-	-	-	-	5,52	12,46
75 Resto de causas externas	12,73	-	9,74	-	2,66	5,04	17,71	-	9,35
76 Dependencia a las drogas. Abuso de las drogas. Envenenamiento accidental por opiáceos, cocaína	-	-	-	-	-	-	-	-	-

II.1.4. MORTALIDAD ESPECÍFICA POR EDAD Y CAUSAS DE LA LISTA REDUCIDA. TASAS POR 100.000 HABITANTES. TOTAL (Continuación).

CAUSA	De 35 a 39 años	De 40 a 44 años	De 45 a 49 años	De 50 a 54 años	De 55 a 59 años	De 60 a 64 años	De 65 a 69 años	De 70 a 74 años	De 75 y más años
60 Nefritis, síndrome nefrótico, nefrosis	-	-	4,82	-	4,88	9,38	15,46	90,77	162,60
61 Resto de las enfermedades del aparato urinario	-	-	-	-	4,88	-	5,15	24,76	52,45
62 Enfermedades de los órganos genitales masculinos	-	-	-	-	-	-	-	-	5,40
63 Enfermedades de los órganos genitales femeninos	-	-	-	-	-	-	-	-	3,13
64 Complicaciones del embarazo, parto y puerperio	-	-	-	-	-	-	-	-	-
65 Enfermedades de piel y tejido celular subcutáneo	-	-	-	-	-	-	-	8,25	31,47
66 Enfermedades del sistema osteomuscular y tejido conjuntivo	-	-	-	-	9,76	-	5,15	24,76	62,94
67 Anomalías congénitas	3,81	-	4,82	4,82	-	-	5,15	-	-
68 Causas perinatales	-	-	-	-	-	-	-	-	-
69 Síntomas y estados morbosos mal definidos	-	3,94	4,82	-	4,88	4,69	-	8,25	267,51
70 Accidentes de vehículo a motor.	11,42	11,83	9,64	14,45	9,76	18,76	15,46	16,50	20,98
71 Caídas accidentales	-	7,89	4,82	4,82	-	-	5,15	24,76	104,90
72 Ahogamiento	-	-	-	4,82	-	-	-	-	-
73 Accidentes de tipo industrial	-	3,94	-	-	-	-	-	-	-
74 Suicidio y autolesiones	-	-	-	14,45	9,76	9,38	5,15	24,76	5,25
75 Resto de causas externas	15,22	11,83	19,28	9,64	24,39	4,69	25,76	8,25	73,43
76 Dependencia a las drogas. Abuso de las drogas. Envenenamiento accidental por opiáceos, cocaína	-	-	-	-	-	-	-	-	-

II.1.4. MORTALIDAD ESPECÍFICA POR EDAD Y CAUSAS DE LA LISTA REDUCIDA. TASAS POR 100.000 HABITANTES. HOMBRES.

CAUSA	TOTAL	Menos de 1 año	De 1 a 4 años	De 5 a 9 años	De 10 a 14 años	De 15 a 19 años	De 20 a 24 años	De 25 a 29 años	De 30 a 34 años
TOTAL.....	794,61	659,10	37,64	7,13	41,18	75,37	94,98	88,39	163,66
01 Fiebres tifoidea y paratifoidea	-	-	-	-	-	-	-	-	-
02 Otras infecciones por salmonella y otras intoxicaciones alimentarias	-	-	-	-	-	-	-	-	-
03 Enfermedades infecciosas intestinales	-	-	-	-	-	-	-	-	-
04 Tuberculosis respiratoria	2,91	-	-	-	-	-	-	-	-
05 Otras tuberculosis	-	-	-	-	-	-	-	-	-
06 Otras enfermedades infecciosas bacterianas	2,91	-	-	-	-	-	-	-	-
07 Hepatitis viral	0,48	-	-	-	-	-	-	-	-
08 Tétanos	-	-	-	-	-	-	-	-	-
09 Resto enfermedades infecciosas víricas	0,48	-	-	-	-	-	-	-	-
10 Enfermedades parasitarias y resto de infecciones	0,48	-	-	-	-	-	-	-	-
11 Tumor maligno de cavidad bucal y faringe.....	9,20	-	-	-	-	-	5,00	-	6,29
12 Tumor maligno del esófago	5,33	-	-	-	-	-	-	-	-
13 Tumor maligno del estómago	14,53	-	-	-	-	-	-	-	-
14 Tumor maligno del intestino delgado	-	-	-	-	-	-	-	-	-
15 Tumor maligno del intestino grueso	14,04	-	-	-	-	-	-	-	-
16 Tumor maligno del recto.	6,29	-	-	-	-	-	-	-	-
17 Tumor maligno del hígado	9,20	-	-	-	-	-	5,00	-	-
18 Tumor maligno de la vesícula biliar	1,94	-	-	-	-	-	-	-	-
19 Tumor maligno del páncreas	10,17	-	-	-	-	-	-	-	-
20 Tumor maligno de la laringe	11,62	-	-	-	-	-	-	-	-
21 Tumor maligno de la tráquea, de los bronquios y del pulmón	63,92	-	-	-	-	5,02	-	-	-
22 Tumor maligno de los huesos	0,97	-	-	-	5,15	-	-	-	-
23 Tumor maligno de la piel	2,91	-	-	-	-	-	-	-	-
24 Tumor maligno de la mama femenina	-	-	-	-	-	-	-	-	-
25 Tumor maligno del cuello uterino	-	-	-	-	-	-	-	-	-
26 Otros tumores malignos del útero	-	-	-	-	-	-	-	-	-
27 Tumor maligno de la próstata	19,85	-	-	-	-	-	-	-	-
28 Tumor maligno de otras localizaciones	30,02	-	-	-	-	5,02	5,00	-	-
29 Tumor maligno de localización no especificada ...	12,11	-	-	-	-	-	-	-	-
30 Leucemia	6,29	-	-	-	5,15	-	-	-	-
31 Enfermedad de Hodgkin	0,97	-	-	-	-	5,02	-	-	-

II.1.4. MORTALIDAD ESPECÍFICA POR EDAD Y CAUSAS DE LA LISTA REDUCIDA. TASAS POR 100.000 HABITANTES. HOMBRES.

CAUSA	De 35 a 39 años	De 40 a 44 años	De 45 a 49 años	De 50 a 54 años	De 55 a 59 años	De 60 a 64 años	De 65 a 69 años	De 70 a 74 años	De 75 y más años
TOTAL.....	141,13	230,95	458,22	580,98	743,53	1.389,59	2.266,19	4.350,37	11.099,59
01 Fiebres tifoidea y paratifoidea	-	-	-	-	-	-	-	-	-
02 Otras infecciones por salmonella y otras intoxicaciones alimentarias	-	-	-	-	-	-	-	-	-
03 Enfermedades infecciosas intestinales	-	-	-	-	-	-	-	-	-
04 Tuberculosis respiratoria	-	-	9,75	10,19	-	-	-	-	59,28
05 Otras tuberculosis	-	-	-	-	-	-	-	-	-
06 Otras enfermedades infecciosas bacterianas	-	-	-	-	9,66	-	11,50	19,51	44,46
07 Hepatitis viral	-	-	-	-	-	-	-	-	14,82
08 Tétanos.....	-	-	-	-	-	-	-	-	-
09 Resto enfermedades infecciosas víricas	-	-	9,75	-	-	-	-	-	-
10 Enfermedades parasitarias y resto de infecciones	-	-	-	-	-	-	-	-	14,82
11 Tumor maligno de cavidad bucal y faringe.....	-	8,25	19,50	10,19	28,97	20,14	34,51	58,53	29,64
12 Tumor maligno del esófago	-	-	-	20,39	-	30,21	34,51	19,51	29,64
13 Tumor maligno del estómago	-	-	-	20,39	9,66	10,07	69,02	117,05	207,47
14 Tumor maligno del intestino delgado	-	-	-	-	-	-	-	-	-
15 Tumor maligno del intestino grueso	-	-	9,75	10,19	19,31	-	34,51	156,07	207,47
16 Tumor maligno del recto.	-	-	-	-	19,31	-	34,51	97,54	44,46
17 Tumor maligno del hígado	-	-	-	10,19	-	40,28	69,02	58,53	59,28
18 Tumor maligno de la vesícula biliar	-	-	-	-	9,66	10,07	11,50	-	14,82
19 Tumor maligno del páncreas	-	8,25	-	-	19,31	30,21	34,51	117,05	88,92
20 Tumor maligno de la laringe	-	-	19,50	20,39	9,66	20,14	46,01	97,54	118,55
21 Tumor maligno de la tráquea, de los bronquios y del pulmón.....	7,84	24,74	68,25	101,93	38,62	191,32	287,59	507,22	533,49
22 Tumor maligno de los huesos	-	-	-	-	-	-	-	-	14,82
23 Tumor maligno de la piel	-	-	-	-	-	20,14	11,50	-	44,46
24 Tumor maligno de la mama femenina	-	-	-	-	-	-	-	-	-
25 Tumor maligno del cuello uterino	-	-	-	-	-	-	-	-	-
26 Otros tumores malignos del útero	-	-	-	-	-	-	-	-	-
27 Tumor maligno de la próstata	-	-	-	-	-	20,14	34,51	58,53	489,03
28 Tumor maligno de otras localizaciones	-	-	9,75	10,19	38,62	70,49	80,52	195,08	444,58
29 Tumor maligno de localización no especificada ...	7,84	-	19,50	-	19,31	10,07	57,52	39,02	177,83
30 Leucemia	7,84	-	9,75	-	-	-	34,51	19,51	88,92
31 Enfermedad de Hodgkin	-	-	-	-	-	-	-	19,51	-

II.1.4. MORTALIDAD ESPECÍFICA POR EDAD Y CAUSAS DE LA LISTA REDUCIDA. TASAS POR 100.000 HABITANTES. HOMBRES (Continuación).

CAUSA	TOTAL	Menos de 1 año	De 1 a 4 años	De 5 a 9 años	De 10 a 14 años	De 15 a 19 años	De 20 a 24 años	De 25 a 29 años	De 30 a 34 años
32 Otros tumores del tejido linfático y órganos hematopoyéticos	6,78	-	-	-	-	-	-	-	-
33 Tumores benignos	-	-	-	-	-	-	-	-	-
34 Carcinoma in situ	-	-	-	-	-	-	-	-	-
35 Tumores de evolución incierta y de naturaleza no especificada	7,75	-	-	-	-	-	-	-	-
36 Diabetes	18,88	-	-	-	-	-	-	-	-
37 Otras enfermedades de las glándulas endocrinas	3,39	36,62	-	-	-	-	-	-	6,29
38 Trastornos de la inmunidad (SIDA)	13,07	-	-	-	-	-	15,00	16,57	37,77
39 Serología o cultivo ⊕ para el VIH	1,45	-	-	-	-	-	-	5,52	-
40 Anemias.....	1,45	-	-	-	-	-	-	-	-
41 Otras enfermedades de la sangre y de los órganos hematopoyéticos	0,97	-	-	-	-	-	-	-	-
42 Psicosis alcohólica	0,48	-	-	-	-	-	-	-	-
43 Otros trastornos mentales	15,98	-	-	-	-	-	-	5,52	-
44 Enfermedades del sistema nervioso y de los órganos de los sentidos	12,11	-	-	-	20,59	-	-	5,52	6,29
45 Enfermedades reumáticas crónicas del corazón	2,91	-	-	-	-	-	-	-	-
46 Enfermedades hipertensivas	5,81	-	-	-	-	-	-	-	-
47 Enfermedades isquémicas del corazón	90,55	-	-	-	-	-	-	5,52	-
48 Otras enfermedades del corazón y de la circulación pulmonar	46,00	-	-	-	-	10,05	-	-	-
49 Enfermedades del corazón mal definidas	7,75	-	-	-	-	-	-	-	-
50 Enfermedades cerebro-vasculares	78,93	-	-	-	-	-	-	5,52	-
51 Arteriosclerosis	5,81	-	-	-	-	-	-	-	-
52 Enfermedades vasos sanguíneos	11,62	-	9,41	-	-	-	-	-	-
53 Infecciones respiratorias agudas incluida influenza.....	1,94	-	-	-	-	-	-	-	-
54 Neumonía	14,04	-	-	-	-	-	-	-	-
55 Bronquitis, enfisema, asma	51,33	-	-	-	-	5,02	-	-	-
56 Otras enfermedades del aparato respiratorio	22,76	-	-	-	5,15	-	-	-	-
57 Gastritis, duodenitis, úlcus péptico.....	2,91	-	-	-	-	-	-	-	-
58 Cirrosis y otras enfermedades crónicas del hígado	25,66	-	-	-	-	-	-	-	6,29
59 Resto de enfermedades del aparato digestivo	25,18	-	-	-	-	-	-	-	12,59

II.1.4. MORTALIDAD ESPECÍFICA POR EDAD Y CAUSAS DE LA LISTA REDUCIDA. TASAS POR 100.000 HABITANTES. HOMBRES (Continuación).

CAUSA	De 35 a 39 años	De 40 a 44 años	De 45 a 49 años	De 50 a 54 años	De 55 a 59 años	De 60 a 64 años	De 65 a 69 años	De 70 a 74 años	De 75 y más años
32 Otros tumores del tejido linfático y órganos hematopoyéticos	-	8,25	-	20,39	-	30,21	34,51	39,02	44,46
33 Tumores benignos	-	-	-	-	-	-	-	-	-
34 Carcinoma in situ	-	-	-	-	-	-	-	-	-
35 Tumores de evolución incierta y de naturaleza no especificada	-	-	-	-	28,97	30,21	23,01	97,54	44,46
36 Diabetes	-	-	29,25	-	19,31	10,07	57,52	117,05	326,02
37 Otras enfermedades de las glándulas endocrinas	-	-	9,75	-	-	-	-	39,02	29,64
38 Trastornos de la inmunidad (SIDA)	23,52	32,99	19,50	30,58	-	20,14	11,50	-	-
39 Serología o cultivo ⊕ para el VIH	-	8,25	-	-	-	10,07	-	-	-
40 Anemias	-	-	-	-	-	-	-	19,51	29,64
41 Otras enfermedades de la sangre y de los órganos hematopoyéticos	-	-	-	-	-	10,07	-	-	14,82
42 Psicosis alcohólica	-	-	-	-	-	10,07	-	-	-
43 Otros trastornos mentales	7,84	-	-	-	-	-	46,01	78,03	340,84
44 Enfermedades del sistema nervioso y de los órganos de los sentidos	-	8,25	-	10,19	9,66	30,21	46,01	39,02	103,73
45 Enfermedades reumáticas crónicas del corazón	-	-	-	-	19,31	10,07	-	39,02	14,82
46 Enfermedades hipertensivas	-	-	-	-	9,66	20,14	-	39,02	103,73
47 Enfermedades isquémicas del corazón	7,84	32,99	9,75	122,31	115,87	231,60	333,60	526,73	1.141,08
48 Otras enfermedades del corazón y de la circulación pulmonar	7,84	-	9,75	20,39	57,94	50,35	57,52	253,61	889,15
49 Enfermedades del corazón mal definidas	-	-	9,75	20,39	19,31	10,07	11,50	-	133,37
50 Enfermedades cerebro-vasculares	7,84	8,25	29,25	10,19	38,62	90,63	115,04	429,18	1.644,93
51 Arteriosclerosis	-	-	-	-	-	30,21	-	19,51	118,55
52 Enfermedades vasos sanguíneos	-	-	9,75	-	-	20,14	57,52	19,51	207,47
53 Infecciones respiratorias agudas incluida influenza	-	-	-	-	-	-	-	-	59,28
54 Neumonía	-	-	-	10,19	9,66	10,07	23,01	78,03	296,38
55 Bronquitis, enfisema, asma	-	-	9,75	-	28,97	90,63	149,55	351,15	903,97
56 Otras enfermedades del aparato respiratorio	7,84	-	9,75	10,19	9,66	10,07	46,01	58,53	503,85
57 Gastritis, duodenitis, úlcus péptico	-	-	-	-	-	10,07	23,01	19,51	29,64
58 Cirrosis y otras enfermedades crónicas del hígado	7,84	16,50	19,50	30,58	57,94	50,35	138,04	234,10	133,37
59 Resto de enfermedades del aparato digestivo	-	16,50	39,00	-	19,31	50,35	80,52	58,53	400,12

II.1.4. MORTALIDAD ESPECÍFICA POR EDAD Y CAUSAS DE LA LISTA REDUCIDA. TASAS POR 100.000 HABITANTES. HOMBRES (Continuación).

CAUSA	TOTAL	Menos de 1 año	De 1 a 4 años	De 5 a 9 años	De 10 a 14 años	De 15 a 19 años	De 20 a 24 años	De 25 a 29 años	De 30 a 34 años
60 Nefritis, síndrome nefrótico, nefrosis	7,75	-	-	-	-	-	-	-	6,29
61 Resto de las enfermedades del aparato urinario	2,91	-	-	-	-	-	-	-	-
62 Enfermedades de los órganos genitales masculinos	0,48	-	-	-	-	-	-	-	-
63 Enfermedades de los órganos genitales femeninos	-	-	-	-	-	-	-	-	-
64 Complicaciones del embarazo, parto y puerperio	-	-	-	-	-	-	-	-	-
65 Enfermedades de piel y tejido celular subcutáneo	1,45	-	-	-	-	-	-	-	-
66 Enfermedades del sistema osteomuscular y tejido conjuntivo	3,87	-	-	-	-	-	-	-	-
67 Anomalías congénitas	3,39	146,47	9,41	-	-	-	5,00	-	-
68 Causas perinatales	5,81	439,40	-	-	-	-	-	-	-
69 Síntomas y estados morbosos mal definidos	10,17	36,62	-	-	-	-	-	-	-
70 Accidentes de vehículo a motor.	20,82	-	9,41	7,13	-	30,15	20,00	33,15	37,77
71 Caídas accidentales	8,23	-	-	-	-	-	5,00	5,52	-
72 Ahogamiento	1,45	-	-	-	-	5,02	5,00	-	-
73 Accidentes de tipo industrial	0,97	-	-	-	-	-	-	-	6,29
74 Suicidio y autolesiones	4,84	-	-	-	-	-	-	5,52	18,88
75 Resto de causas externas	20,34	-	9,41	-	5,15	10,05	29,99	-	18,88
76 Dependencia a las drogas. Abuso de las drogas. Envenenamiento accidental por opiáceos, cocaína	-	-	-	-	-	-	-	-	-

II.1.4. MORTALIDAD ESPECÍFICA POR EDAD Y CAUSAS DE LA LISTA REDUCIDA. TASAS POR 100.000 HABITANTES. HOMBRES (Continuación).

CAUSA	De 35 a 39 años	De 40 a 44 años	De 45 a 49 años	De 50 a 54 años	De 55 a 59 años	De 60 a 64 años	De 65 a 69 años	De 70 a 74 años	De 75 y más años
60 Nefritis, síndrome nefrótico, nefrosis	-	-	9,75	-	-	20,14	23,01	78,03	88,92
61 Resto de las enfermedades del aparato urinario	-	-	-	-	9,66	-	11,50	19,51	44,46
62 Enfermedades de los órganos genitales masculinos	-	-	-	-	-	-	-	-	14,82
63 Enfermedades de los órganos genitales femeninos	-	-	-	-	-	-	-	-	-
64 Complicaciones del embarazo, parto y puerperio	-	-	-	-	-	-	-	-	-
65 Enfermedades de piel y tejido celular subcutáneo	-	-	-	-	-	-	-	-	44,46
66 Enfermedades del sistema osteomuscular y tejido conjuntivo	-	-	-	-	-	-	11,50	-	103,73
67 Anomalías congénitas	-	-	-	-	-	-	11,50	-	-
68 Causas perinatales	-	-	-	-	-	-	-	-	-
69 Síntomas y estados morbosos mal definidos	-	-	9,75	-	9,66	10,07	-	-	251,93
70 Accidentes de vehículo a motor.	15,68	16,50	9,75	30,58	19,31	40,28	11,50	19,51	44,46
71 Caídas accidentales	-	16,50	9,75	10,19	-	-	11,50	39,02	118,55
72 Ahogamiento	-	-	-	10,19	-	-	-	-	-
73 Accidentes de tipo industrial	-	8,25	-	-	-	-	-	-	-
74 Suicidio y autolesiones	-	-	-	10,19	-	10,07	11,50	39,02	14,82
75 Resto de causas externas	31,36	16,50	39,00	20,39	38,62	-	34,51	19,51	133,37
76 Dependencia a las drogas. Abuso de las drogas. Envenenamiento accidental por opiáceos, cocaína	-	-	-	-	-	-	-	-	-

II.1.4. MORTALIDAD ESPECÍFICA POR EDAD Y CAUSAS DE LA LISTA REDUCIDA. TASAS POR 100.000 HABITANTES. MUJERES.

CAUSA	TOTAL	Menos de 1 año	De 1 a 4 años	De 5 a 9 años	De 10 a 14 años	De 15 a 19 años	De 20 a 24 años	De 25 a 29 años	De 30 a 34 años
TOTAL.....	674,41	303,03	30,31	14,82	-	25,29	40,97	33,08	12,34
01 Fiebres tifoidea y paratifoidea	-	-	-	-	-	-	-	-	-
02 Otras infecciones por salmonella y otras intoxicaciones alimentarias	-	-	-	-	-	-	-	-	-
03 Enfermedades infecciosas intestinales	-	-	-	-	-	-	-	-	-
04 Tuberculosis respiratoria	0,92	-	-	-	-	-	-	-	-
05 Otras tuberculosis	-	-	-	-	-	-	-	-	-
06 Otras enfermedades infecciosas bacterianas	2,76	-	-	-	-	-	-	-	-
07 Hepatitis viral	0,92	-	-	-	-	-	-	-	-
08 Tétanos.....	-	-	-	-	-	-	-	-	-
09 Resto enfermedades infecciosas víricas	-	-	-	-	-	-	-	-	-
10 Enfermedades parasitarias y resto de infecciones	0,46	-	-	-	-	-	5,12	-	-
11 Tumor maligno de cavidad bucal y faringe.....	1,38	-	-	-	-	-	-	-	-
12 Tumor maligno del esófago	0,92	-	-	-	-	-	-	-	-
13 Tumor maligno del estómago.....	8,73	-	-	-	-	-	-	-	-
14 Tumor maligno del intestino delgado	-	-	-	-	-	-	-	-	-
15 Tumor maligno del intestino grueso	11,49	-	-	-	-	-	-	-	-
16 Tumor maligno del recto.	4,14	-	-	-	-	-	-	-	-
17 Tumor maligno del hígado	7,36	-	-	-	-	-	-	-	-
18 Tumor maligno de la vesícula biliar	3,68	-	-	-	-	-	-	-	-
19 Tumor maligno del páncreas	7,36	-	-	-	-	-	-	-	-
20 Tumor maligno de la laringe.....	-	-	-	-	-	-	-	-	-
21 Tumor maligno de la tráquea, de los bronquios y del pulmón.....	6,90	-	-	-	-	-	-	-	-
22 Tumor maligno de los huesos	0,46	-	-	-	-	-	-	5,51	-
23 Tumor maligno de la piel	4,14	-	-	-	-	-	5,12	5,51	-
24 Tumor maligno de la mama femenina	26,66	-	-	-	-	-	-	5,51	-
25 Tumor maligno del cuello uterino	2,30	-	-	-	-	-	-	-	-
26 Otros tumores malignos del útero	4,60	-	-	-	-	-	-	-	-
27 Tumor maligno de la próstata	-	-	-	-	-	-	-	-	-
28 Tumor maligno de otras localizaciones	22,53	-	-	-	-	-	-	-	6,17
29 Tumor maligno de localización no especificada ...	11,03	-	-	-	-	-	-	-	-
30 Leucemia	6,90	-	-	7,41	-	-	-	-	-
31 Enfermedad de Hodgkin	0,46	-	-	-	-	-	5,12	-	-

II.1.4. MORTALIDAD ESPECÍFICA POR EDAD Y CAUSAS DE LA LISTA REDUCIDA. TASAS POR 100.000 HABITANTES. MUJERES.

CAUSA	De 35 a 39 años	De 40 a 44 años	De 45 a 49 años	De 50 a 54 años	De 55 a 59 años	De 60 a 64 años	De 65 a 69 años	De 70 a 74 años	De 75 y más años
TOTAL.....	51,78	68,05	152,54	182,73	443,61	561,75	905,19	2.245,42	8.265,67
01 Fiebres tifoidea y paratifoidea	-	-	-	-	-	-	-	-	-
02 Otras infecciones por salmonella y otras intoxicaciones alimentarias	-	-	-	-	-	-	-	-	-
03 Enfermedades infecciosas intestinales	-	-	-	-	-	-	-	-	-
04 Tuberculosis respiratoria	-	-	-	9,14	-	-	-	-	8,12
05 Otras tuberculosis	-	-	-	-	-	-	-	-	-
06 Otras enfermedades infecciosas bacterianas	-	-	-	-	-	8,78	-	-	40,60
07 Hepatitis viral	-	-	-	-	-	17,55	-	-	-
08 Tétanos	-	-	-	-	-	-	-	-	-
09 Resto enfermedades infecciosas víricas	-	-	-	-	-	-	-	-	-
10 Enfermedades parasitarias y resto de infecciones	-	-	-	-	-	-	-	-	-
11 Tumor maligno de cavidad bucal y faringe.....	-	-	-	-	-	17,55	-	-	8,12
12 Tumor maligno del esófago	-	-	-	-	-	-	-	-	16,24
13 Tumor maligno del estómago	-	7,56	9,53	-	9,86	26,33	-	71,51	64,96
14 Tumor maligno del intestino delgado	-	-	-	-	-	-	-	-	-
15 Tumor maligno del intestino grueso	-	-	9,53	-	19,72	17,55	46,66	71,51	81,20
16 Tumor maligno del recto.	-	-	-	-	9,86	-	18,66	42,91	24,36
17 Tumor maligno del hígado	-	-	-	-	9,86	17,55	18,66	28,60	73,08
18 Tumor maligno de la vesícula biliar	-	-	-	-	-	-	9,33	-	56,84
19 Tumor maligno del páncreas	-	-	-	-	-	17,55	37,33	14,30	73,08
20 Tumor maligno de la laringe	-	-	-	-	-	-	-	-	-
21 Tumor maligno de la tráquea, de los bronquios y del pulmón	-	-	9,53	9,14	-	17,55	28,00	28,60	48,72
22 Tumor maligno de los huesos	-	-	-	-	-	-	-	-	-
23 Tumor maligno de la piel	7,40	-	9,53	-	-	-	-	-	40,60
24 Tumor maligno de la mama femenina	7,40	-	38,14	36,55	98,58	87,77	93,32	157,32	56,84
25 Tumor maligno del cuello uterino	-	7,56	9,53	-	9,86	-	9,33	14,30	-
26 Otros tumores malignos del útero	-	-	-	9,14	9,86	-	18,66	42,91	24,36
27 Tumor maligno de la próstata	-	-	-	-	-	-	-	-	-
28 Tumor maligno de otras localizaciones	-	-	9,53	-	59,15	35,11	65,32	143,02	162,39
29 Tumor maligno de localización no especificada ...	-	-	9,53	-	-	35,11	18,66	71,51	97,43
30 Leucemia	-	-	-	-	-	26,33	28,00	14,30	56,84
31 Enfermedad de Hodgkin	-	-	-	-	-	-	-	-	-

II.1.4. MORTALIDAD ESPECÍFICA POR EDAD Y CAUSAS DE LA LISTA REDUCIDA. TASAS POR 100.000 HABITANTES. MUJERES (Continuación).

CAUSA	TOTAL	Menos de 1 año	De 1 a 4 años	De 5 a 9 años	De 10 a 14 años	De 15 a 19 años	De 20 a 24 años	De 25 a 29 años	De 30 a 34 años
32 Otros tumores del tejido linfático y órganos hematopoyéticos ..	5,98	-	-	-	-	-	-	-	-
33 Tumores benignos	0,46	-	-	-	-	-	-	-	-
34 Carcinoma in situ	-	-	-	-	-	-	-	-	-
35 Tumores de evolución incierta y de naturaleza no especificada	2,76	-	-	-	-	-	-	-	-
36 Diabetes	27,58	-	-	-	-	-	-	-	-
37 Otras enfermedades de las glándulas endocrinas	2,30	-	-	-	-	-	-	-	-
38 Trastornos de la inmunidad (SIDA)	0,46	-	-	-	-	-	-	5,51	-
39 Serología o cultivo ⊕ para el VIH	-	-	-	-	-	-	-	-	-
40 Anemias	1,84	-	-	-	-	-	-	-	-
41 Otras enfermedades de la sangre y de los órganos hematopoyéticos	0,46	-	-	-	-	-	-	-	-
42 Psicosis alcohólica	-	-	-	-	-	-	-	-	-
43 Otros trastornos mentales	24,83	-	-	-	-	-	-	-	-
44 Enfermedades del sistema nervioso y de los órganos de los sentidos	11,95	-	-	-	-	10,11	-	-	-
45 Enfermedades reumáticas crónicas del corazón	4,14	-	-	-	-	-	-	-	-
46 Enfermedades hipertensivas	12,41	-	-	-	-	-	-	-	-
47 Enfermedades isquémicas del corazón	73,10	-	-	-	-	-	-	-	-
48 Otras enfermedades del corazón y de la circulación pulmonar ..	70,80	-	-	-	-	5,06	-	-	-
49 Enfermedades del corazón mal definidas	4,14	-	-	-	-	-	-	-	-
50 Enfermedades cerebro-vasculares	122,75	-	-	-	-	-	-	5,51	-
51 Arteriosclerosis	10,57	-	-	-	-	-	-	-	-
52 Enfermedades vasos sanguíneos	4,60	-	-	-	-	-	-	-	-
53 Infecciones respiratorias agudas incluida influenza	1,38	-	-	-	-	-	-	-	-
54 Neumonía	13,79	-	-	-	-	-	-	-	-
55 Bronquitis, enfisema, asma	23,45	-	-	-	-	-	-	-	-
56 Otras enfermedades del aparato respiratorio	20,69	-	-	-	-	5,06	-	-	-
57 Gastritis, duodenitis, úlcus péptico	1,84	-	-	-	-	-	-	-	-
58 Cirrosis y otras enfermedades crónicas del hígado	6,90	-	-	-	-	-	-	-	-
59 Resto de enfermedades del aparato digestivo	18,85	-	-	-	-	-	-	-	-

II.1.4. MORTALIDAD ESPECÍFICA POR EDAD Y CAUSAS DE LA LISTA REDUCIDA. TASAS POR 100.000 HABITANTES. MUJERES (Continuación).

CAUSA	De 35 a 39 años	De 40 a 44 años	De 45 a 49 años	De 50 a 54 años	De 55 a 59 años	De 60 a 64 años	De 65 a 69 años	De 70 a 74 años	De 75 y más años
32 Otros tumores del tejido linfático y órganos hematopoyéticos ..	-	-	-	-	-	8,78	18,66	57,21	48,72
33 Tumores benignos	-	-	-	-	-	-	-	-	8,12
34 Carcinoma in situ	-	-	-	-	-	-	-	-	-
35 Tumores de evolución incierta y de naturaleza no especificada	-	-	-	9,14	9,86	-	-	-	32,48
36 Diabetes	7,40	-	9,53	-	9,86	35,11	55,99	157,32	292,30
37 Otras enfermedades de las glándulas endocrinas	-	-	-	-	9,86	-	-	14,30	24,36
38 Trastornos de la inmunidad (SIDA)	-	-	-	-	-	-	-	-	-
39 Serología o cultivo ⊕ para el VIH	-	-	-	-	-	-	-	-	-
40 Anemias.....	-	-	-	-	-	-	-	14,30	24,36
41 Otras enfermedades de la sangre y de los órganos hematopoyéticos	-	-	-	-	-	-	-	-	8,12
42 Psicosis alcohólica	-	-	-	-	-	-	-	-	-
43 Otros trastornos mentales	-	-	-	-	-	-	9,33	14,30	422,22
44 Enfermedades del sistema nervioso y de los órganos de los sentidos	7,40	-	-	-	-	35,11	28,00	57,21	97,43
45 Enfermedades reumáticas crónicas del corazón	-	7,56	-	-	9,86	-	-	42,91	32,48
46 Enfermedades hipertensivas	-	-	-	-	9,86	8,78	-	42,91	178,63
47 Enfermedades isquémicas del corazón	-	-	-	45,68	19,72	52,66	93,32	286,04	941,86
48 Otras enfermedades del corazón y de la circulación pulmonar	-	-	9,53	-	19,72	17,55	102,65	114,42	1.047,42
49 Enfermedades del corazón mal definidas	-	-	-	9,14	-	-	-	-	64,96
50 Enfermedades cerebro-vasculares	7,40	-	-	9,14	9,86	26,33	83,99	257,44	1.891,85
51 Arteriosclerosis	-	-	-	-	-	-	-	-	186,75
52 Enfermedades vasos sanguíneos	-	-	-	-	-	-	-	-	81,20
53 Infecciones respiratorias agudas incluida influenza.....	-	-	-	-	-	-	-	-	24,36
54 Neumonía	-	-	-	-	-	-	-	14,30	235,47
55 Bronquitis, enfisema, asma	-	-	-	9,14	29,57	-	9,33	42,91	349,14
56 Otras enfermedades del aparato respiratorio	-	-	-	-	-	-	18,66	57,21	308,54
57 Gastritis, duodenitis, úlcus péptico.....	-	-	-	-	-	-	-	42,91	8,12
58 Cirrosis y otras enfermedades crónicas del hígado	-	15,12	9,53	9,14	9,86	8,78	18,66	28,60	40,60
59 Resto de enfermedades del aparato digestivo	-	7,56	-	-	19,72	26,33	28,00	57,21	227,35

II.1.4. MORTALIDAD ESPECÍFICA POR EDAD Y CAUSAS DE LA LISTA REDUCIDA. TASAS POR 100.000 HABITANTES. MUJERES (Continuación).

CAUSA	TOTAL	Menos de 1 año	De 1 a 4 años	De 5 a 9 años	De 10 a 14 años	De 15 a 19 años	De 20 a 24 años	De 25 a 29 años	De 30 a 34 años
60 Nefritis, síndrome nefrótico, nefrosis	15,63	-	-	-	-	-	-	-	-
61 Resto de las enfermedades del aparato urinario	4,14	-	-	-	-	-	-	-	-
62 Enfermedades de los órganos genitales masculinos	-	-	-	-	-	-	-	-	-
63 Enfermedades de los órganos genitales femeninos	0,46	-	-	-	-	-	-	-	-
64 Complicaciones del embarazo, parto y puerperio	-	-	-	-	-	-	-	-	-
65 Enfermedades de piel y tejido celular subcutáneo	1,84	-	-	-	-	-	-	-	-
66 Enfermedades del sistema osteomuscular y tejido conjuntivo	4,60	-	-	-	-	-	-	-	-
67 Anomalías congénitas	3,22	75,76	20,21	-	-	-	-	-	-
68 Causas perinatales	2,30	189,39	-	-	-	-	-	-	-
69 Síntomas y estados morbosos mal definidos	17,01	37,88	-	-	-	-	-	-	-
70 Accidentes de vehículo a motor.	5,98	-	-	7,41	-	5,06	20,49	-	-
71 Caídas accidentales	5,98	-	-	-	-	-	-	-	-
72 Ahogamiento	-	-	-	-	-	-	-	-	-
73 Accidentes de tipo industrial	-	-	-	-	-	-	-	-	-
74 Suicidio y autolesiones	3,68	-	-	-	-	-	-	5,51	6,17
75 Resto de causas externas	5,52	-	10,10	-	-	-	5,12	-	-
76 Dependencia a las drogas. Abuso de las drogas. Envenenamiento accidental por opiáceos, cocaína	-	-	-	-	-	-	-	-	-

II.1.4. MORTALIDAD ESPECÍFICA POR EDAD Y CAUSAS DE LA LISTA REDUCIDA. TASAS POR 100.000 HABITANTES. MUJERES (Continuación).

CAUSA	De 35 a 39 años	De 40 a 44 años	De 45 a 49 años	De 50 a 54 años	De 55 a 59 años	De 60 a 64 años	De 65 a 69 años	De 70 a 74 años	De 75 y más años
60 Nefritis, síndrome nefrótico, nefrosis	-	-	-	-	9,86	-	9,33	100,11	202,99
61 Resto de las enfermedades del aparato urinario	-	-	-	-	-	-	-	28,60	56,84
62 Enfermedades de los órganos genitales masculinos	-	-	-	-	-	-	-	-	-
63 Enfermedades de los órganos genitales femeninos	-	-	-	-	-	-	-	-	8,12
64 Complicaciones del embarazo, parto y puerperio	-	-	-	-	-	-	-	-	-
65 Enfermedades de piel y tejido celular subcutáneo	-	-	-	-	-	-	-	14,30	24,36
66 Enfermedades del sistema osteomuscular y tejido conjuntivo	-	-	-	-	19,72	-	-	42,91	40,60
67 Anomalías congénitas	7,40	-	9,53	9,14	-	-	-	-	-
68 Causas perinatales	-	-	-	-	-	-	-	-	-
69 Síntomas y estados morbosos mal definidos	-	7,56	-	-	-	-	-	14,30	276,06
70 Accidentes de vehículo a motor.	7,40	7,56	9,53	-	-	-	18,66	14,30	8,12
71 Caídas accidentales	-	-	-	-	-	-	-	14,30	97,43
72 Ahogamiento	-	-	-	-	-	-	-	-	-
73 Accidentes de tipo industrial	-	-	-	-	-	-	-	-	-
74 Suicidio y autolesiones	-	-	-	18,27	19,72	8,78	-	14,30	-
75 Resto de causas externas	-	7,56	-	-	9,86	8,78	18,66	-	40,60
76 Dependencia a las drogas. Abuso de las drogas. Envenenamiento accidental por opiáceos, cocaína	-	-	-	-	-	-	-	-	-

II.1.5. DEFUNCIONES DE MENORES DE 1 AÑO POR EDAD Y SEXO.

GRUPOS DE EDAD	TOTAL	Hombres	Mujeres
TOTAL(*).....	26	18	8
Nacidos muertos	25	13	11
Menos de 24 horas	6	5	1
De 1 a 6 días	5	1	4
De 7 a 27 días	11	8	3
De 28 días a 1 año	4	4	-

Nota: Hay un nacido muerto para el que no consta el sexo.

(*) No incluye los nacidos muertos.

II.1.6. MORTALIDAD INFANTIL POR SUBGRUPOS Y SEXO. TASAS POR 1.000 NACIDOS VIVOS (*).

TIPO DE TASA	TOTAL	Hombres	Mujeres
Tasa de Mortalidad Perinatal (TMP)	6,55	6,79	6,29
Tasa de Mortalidad Neonatal (TMN)	4,14	5,03	3,16
Tasa de Mortalidad Neonatal Precoz (TMN Precoz)	2,07	2,15	1,97
Tasa de Mortalidad Neonatal Tardía (TMN Tardía)	2,07	2,87	1,18
Tasa de Mortalidad Posneonatal (TMPN)	0,75	1,44	-
Tasa de Mortalidad Infantil (TMI)	4,89	6,46	3,16

Nota: Hay un nacido muerto para el que no consta el sexo.

(*) Excepto la tasa de mortalidad perinatal que es por 1.000 nacidos vivos y muertos.

II.1.7. AÑOS POTENCIALES DE VIDA PERDIDOS POR GRANDES GRUPOS DE CAUSAS Y SEXO.

GRANDES GRUPOS	TOTAL				HOMBRES				MUJERES			
	APVP	%	Media	DE	APVP	%	Media	DE	APVP	%	Media	DE
TOTAL.....	13.687	100,00	14,64	14,81	9.965	72,81	15,31	15,06	3.722	27,19	13,11	14,11
I Enfermedades infecciosas y parasitarias	166	1,21	16,60	12,52	80	0,58	15,90	7,66	87	0,63	17,30	15,93
II Tumores	3.810	27,83	10,98	11,12	2.335	17,06	10,86	11,28	1.475	10,78	11,17	10,86
III Enfermedades de las glándulas endocrinas, de la nutrición, del metabolismo y trastornos de la inmunidad	1.141	8,33	20,74	14,92	978	7,15	24,45	14,17	163	1,19	10,83	12,05
IV Enfermedades de la sangre y de los órganos hematopoyéticos	9	0,06	8,50	-	9	0,06	8,50	-	-	-	-	-
V Trastornos mentales	88	0,64	11,00	15,53	87	0,63	12,36	16,15	2	0,01	1,50	-
VI Enfermedades del sistema nervioso y de los órganos de los sentidos	586	4,28	22,54	21,05	402	2,94	25,13	21,49	184	1,34	18,40	19,64
VII Enfermedades del aparato circulatorio	2.255	16,47	10,20	10,44	1.725	12,60	10,78	10,65	530	3,87	8,68	9,72
VIII Enfermedades del aparato respiratorio	531	3,88	10,62	12,75	418	3,05	9,95	12,11	113	0,83	14,13	15,25
IX Enfermedades del aparato digestivo	880	6,43	11,89	10,35	680	4,96	11,92	10,72	201	1,46	11,79	9,01
X Enfermedades del aparato genitourinario	102	0,75	10,20	10,19	87	0,64	10,88	11,11	15	0,11	7,50	4,00
XI Complicaciones del embarazo, del parto y del puerperio	-	-	-	-	-	-	-	-	-	-	-	-
XII Enfermedades de la piel y del tejido celular subcutáneo	-	-	-	-	-	-	-	-	-	-	-	-
XIII Enfermedades del sistema osteomuscular y del tejido conjuntivo	27	0,19	8,83	3,09	5	0,03	4,50	-	22	0,16	11,00	0,50
XIV Anomalías congénitas	327	2,39	40,88	24,13	118	0,86	39,17	28,53	210	1,53	41,90	20,99
XV Ciertas afecciones originadas en el período perinatal	-	-	-	-	-	-	-	-	-	-	-	-
XVI Signos, síntomas y estados morbosos mal definidos	149	1,09	21,21	11,86	123	0,90	20,50	12,68	26	0,19	25,50	-
XVII Traumatismos y envenenamientos	3.619	26,44	31,47	17,49	2.921	21,34	32,46	16,51	698	5,10	27,90	20,25

II.1.8. AÑOS POTENCIALES DE VIDA PERDIDOS POR CAUSAS DE LA LISTA REDUCIDA Y SEXO.

CAUSA	TOTAL				HOMBRES				MUJERES			
	APVP	%	Media	DE	APVP	%	Media	DE	APVP	%	Media	DE
TOTAL.....	13.687	100,00	14,64	14,81	9.965	72,81	15,31	15,06	3.722	27,19	13,11	14,11
01 Fiebres tifoidea y paratifoidea	-	-	-	-	-	-	-	-	-	-	-	-
02 Otras infecciones por salmonella y otras intoxicaciones alimentarias	-	-	-	-	-	-	-	-	-	-	-	-
03 Enfermedades infecciosas intestinales	-	-	-	-	-	-	-	-	-	-	-	-
04 Tuberculosis respiratoria	62	0,45	20,50	2,94	42	0,31	21,00	3,50	20	0,14	19,50	-
05 Otras tuberculosis	-	-	-	-	-	-	-	-	-	-	-	-
06 Otras enfermedades infecciosas bacterianas	23	0,16	7,50	4,55	16	0,12	8,00	5,50	7	0,05	6,50	-
07 Hepatitis viral	13	0,09	6,50	1,00	-	-	-	-	13	0,09	6,50	1,00
08 Tétanos.....	-	-	-	-	-	-	-	-	-	-	-	-
09 Resto enfermedades infecciosas víricas	22	0,16	21,50	-	22	0,16	21,50	-	-	-	-	-
10 Enfermedades parasitarias y resto de infecciones	48	0,35	47,50	-	-	-	-	-	48	0,35	47,50	-
11 Tumor maligno de cavidad bucal y faringe.....	253	1,85	15,81	13,21	239	1,75	17,07	13,65	14	0,10	7,00	1,50
12 Tumor maligno del esófago	57	0,42	7,13	5,22	57	0,42	7,13	5,22	-	-	-	-
13 Tumor maligno del estómago	146	1,07	9,13	7,99	62	0,45	6,20	6,72	84	0,61	14,00	7,54
14 Tumor maligno del intestino delgado ..	-	-	-	-	-	-	-	-	-	-	-	-
15 Tumor maligno del intestino grueso	141	1,03	8,26	6,41	70	0,51	9,93	6,72	71	0,52	7,10	5,92
16 Tumor maligno del recto.	56	0,41	7,00	5,45	34	0,24	6,70	5,71	23	0,16	7,50	4,97
17 Tumor maligno del hígado	142	1,03	8,32	10,79	110	0,80	9,17	12,45	32	0,23	6,30	4,26
18 Tumor maligno de la vesícula biliar	25	0,18	6,25	3,70	24	0,17	7,83	2,87	2	0,01	1,50	-
19 Tumor maligno del páncreas	113	0,82	7,50	6,31	83	0,60	9,17	7,62	30	0,22	5,00	1,50
20 Tumor maligno de la laringe.....	115	0,84	10,41	7,72	115	0,84	10,41	7,72	-	-	-	-
21 Tumor maligno de la tráquea, de los bronquios y del pulmón	820	5,99	10,64	9,38	760	5,55	10,86	9,53	60	0,43	8,50	7,39
22 Tumor maligno de los huesos	98	0,72	49,00	6,50	56	0,41	55,50	-	43	0,31	42,50	-
23 Tumor maligno de la piel	160	1,17	22,79	16,37	17	0,12	5,50	1,63	143	1,04	35,75	8,64
24 Tumor maligno de la mama femenina .	469	3,43	11,73	8,89	-	-	-	-	469	3,43	11,73	8,89
25 Tumor maligno del cuello uterino	62	0,45	15,50	10,32	-	-	-	-	62	0,45	15,50	10,32
26 Otros tumores malignos del útero	36	0,26	9,00	6,54	-	-	-	-	36	0,26	9,00	6,54
27 Tumor maligno de la próstata	17	0,12	3,30	2,79	17	0,12	3,30	2,79	-	-	-	-
28 Tumor maligno de otras localizaciones	437	3,19	10,65	11,32	256	1,87	11,64	13,21	181	1,32	9,50	8,50
29 Tumor maligno de localización no especificada	167	1,22	9,28	8,73	114	0,83	10,32	10,18	54	0,39	7,64	5,38
30 Leucemia	203	1,48	15,58	20,82	114	0,83	19,00	21,11	89	0,65	12,64	20,12
31 Enfermedad de Hodgkin	98	0,72	49,00	3,50	53	0,38	52,50	-	46	0,33	45,50	-



II.1.8. AÑOS POTENCIALES DE VIDA PERDIDOS POR CAUSAS DE LA LISTA REDUCIDA Y SEXO (Continuación).

CAUSA	TOTAL				HOMBRES				MUJERES			
	APVP	%	Media	DE	APVP	%	Media	DE	APVP	%	Media	DE
32 Otros tumores del tejido linfático y órganos hematopoyéticos	107	0,78	8,92	8,22	97	0,71	10,72	8,73	11	0,08	3,50	1,63
33 Tumores benignos	-	-	-	-	-	-	-	-	-	-	-	-
34 Carcinoma in situ	-	-	-	-	-	-	-	-	-	-	-	-
35 Tumores de evolución incierta y de naturaleza no especificada	92	0,67	9,20	5,10	62	0,45	7,75	4,52	30	0,22	15,00	2,50
36 Diabetes	219	1,60	9,13	8,94	111	0,81	10,05	8,55	109	0,79	8,35	9,18
37 Otras enfermedades de las glándulas endocrinas	73	0,53	24,17	10,21	61	0,45	30,50	6,00	12	0,08	11,50	-
38 Trastornos de la inmunidad (SIDA)	849	6,20	30,32	12,20	807	5,89	29,87	12,19	43	0,31	42,50	-
39 Serología o cultivo ⊕ para el VIH	80	0,58	26,50	14,31	80	0,58	26,50	14,31	-	-	-	-
40 Anemias.....	-	-	-	-	-	-	-	-	-	-	-	-
41 Otras enfermedades de la sangre y de los órganos hematopoyéticos	9	0,06	8,50	-	9	0,06	8,50	-	-	-	-	-
42 Psicosis alcohólica	7	0,05	6,50	-	7	0,05	6,50	-	-	-	-	-
43 Otros trastornos mentales	82	0,60	11,64	16,50	80	0,58	13,33	17,26	2	0,01	1,50	-
44 Enfermedades del sistema nervioso y de los órganos de los sentidos	586	4,28	22,54	21,05	402	2,94	25,13	21,49	184	1,34	18,40	19,64
45 Enfermedades reumáticas crónicas del corazón	70	0,51	13,90	5,95	33	0,24	10,83	1,70	37	0,27	18,50	7,00
46 Enfermedades hipertensivas	46	0,33	9,10	3,50	26	0,19	8,50	2,45	20	0,15	10,00	4,50
47 Enfermedades isquémicas del corazón	971	7,09	9,16	7,87	795	5,80	9,57	8,32	177	1,29	7,67	5,72
48 Otras enfermedades del corazón y de la circulación pulmonar	458	3,34	11,73	13,76	321	2,35	14,59	14,14	137	1,00	8,03	12,30
49 Enfermedades del corazón mal definidas	114	0,83	14,25	6,08	96	0,70	13,64	6,27	19	0,14	18,50	-
50 Enfermedades cerebro-vasculares	461	3,37	10,02	10,87	320	2,34	10,67	10,68	141	1,03	8,81	11,12
51 Arteriosclerosis	24	0,17	7,83	1,25	24	0,17	7,83	1,25	-	-	-	-
52 Enfermedades vasos sanguíneos	113	0,82	12,50	20,29	113	0,82	12,50	20,29	-	-	-	-
53 Infecciones respiratorias agudas incluida influenza	-	-	-	-	-	-	-	-	-	-	-	-
54 Neumonía	46	0,33	9,10	6,15	46	0,33	9,10	6,15	-	-	-	-
55 Bronquitis, enfisema, asma	270	1,97	8,44	9,71	216	1,57	7,98	10,17	55	0,40	10,90	6,09
56 Otras enfermedades del aparato respiratorio	216	1,57	16,58	18,19	157	1,15	15,70	16,53	59	0,43	19,50	22,63
57 Gastritis, duodenitis, úlcus péptico	13	0,09	4,17	3,86	13	0,09	4,17	3,86	-	-	-	-
58 Cirrosis y otras enfermedades crónicas del hígado	478	3,49	11,95	10,11	359	2,62	11,22	10,00	119	0,87	14,88	10,00
59 Resto de enfermedades del aparato digestivo	390	2,85	12,56	10,78	308	2,25	14,00	11,70	82	0,60	9,06	6,96
60 Nefritis, síndrome nefrótico, nefrosis ..	88	0,64	11,00	11,02	73	0,53	12,17	12,30	15	0,11	7,50	4,00

II.1.8. AÑOS POTENCIALES DE VIDA PERDIDOS POR CAUSAS DE LA LISTA REDUCIDA Y SEXO (Continuación).

CAUSA	TOTAL				HOMBRES				MUJERES			
	APVP	%	Media	DE	APVP	%	Media	DE	APVP	%	Media	DE
61 Resto de las enfermedades del aparato urinario	14	0,10	7,00	4,50	14	0,10	7,00	4,50	-	-	-	-
62 Enfermedades de los órganos genitales masculinos	-	-	-	-	-	-	-	-	-	-	-	-
63 Enfermedades de los órganos genitales femeninos	-	-	-	-	-	-	-	-	-	-	-	-
64 Complicaciones del embarazo, parto y puerperio	-	-	-	-	-	-	-	-	-	-	-	-
65 Enfermedades de piel y tejido celular subcutáneo	-	-	-	-	-	-	-	-	-	-	-	-
66 Enfermedades del sistema osteomuscular y tejido conjuntivo	27	0,19	8,83	3,09	5	0,03	4,50	-	22	0,16	11,00	0,50
67 Anomalías congénitas	327	2,39	40,88	24,13	118	0,86	39,17	28,53	210	1,53	41,90	20,99
68 Causas perinatales	-	-	-	-	-	-	-	-	-	-	-	-
69 Síntomas y estados morbosos mal definidos	69	0,50	17,25	7,50	44	0,32	14,50	6,68	26	0,19	25,50	-
70 Accidentes de vehículo a motor.	1.769	12,93	35,38	17,55	1.379	10,07	35,35	16,97	391	2,85	35,50	19,46
71 Caídas accidentales	191	1,39	27,21	13,62	191	1,39	27,21	13,62	-	-	-	-
72 Ahogamiento	118	0,86	39,17	16,86	118	0,86	39,17	16,86	-	-	-	-
73 Accidentes de tipo industrial	62	0,45	31,00	5,50	62	0,45	31,00	5,50	-	-	-	-
74 Suicidio y autolesiones	326	2,38	23,29	14,11	184	1,34	26,21	15,58	143	1,04	20,36	11,75
75 Resto de causas externas	1.154	8,43	29,58	18,00	989	7,23	30,91	16,18	165	1,20	23,50	23,74
76 Dependencia a las drogas. Abuso de las drogas. Envenenamiento accidental por opiáceos, cocaína	-	-	-	-	-	-	-	-	-	-	-	-

II.1.9. RAZÓN DE MORTALIDAD ESTÁNDAR E INTERVALO DE CONFIANZA AL 95% SEGÚN GRANDES GRUPOS DE CAUSAS Y SEXO.

GRANDES GRUPOS	TOTAL	HOMBRES	MUJERES
	RME \pm 1,96 EE	RME \pm 1,96 EE	RME \pm 1,96 EE
TOTAL.....	97,89 \pm 3,44	100,96 \pm 4,88	95,69 \pm 4,90
I Enfermedades infecciosas y parasitarias	81,99 \pm 31,52	92,41 \pm 46,77	71,74 \pm 42,39
II Tumores	106,30 \pm 7,42	107,89 \pm 9,62	106,40 \pm 11,94
III Enfermedades de las glándulas endocrinas, de la nutrición, del metabolismo y trastornos de la inmunidad	104,53 \pm 17,38	125,28 \pm 28,74	88,23 \pm 21,29
IV Enfermedades de la sangre y de los órganos hematopoyéticos	82,25 \pm 50,98	104,54 \pm 91,64	67,93 \pm 59,54
V Trastornos mentales	127,33 \pm 26,60	137,31 \pm 46,15	121,55 \pm 32,42
VI Enfermedades del sistema nervioso y de los órganos de los sentidos	119,05 \pm 32,67	113,63 \pm 44,54	125,11 \pm 48,09
VII Enfermedades del aparato circulatorio	92,19 \pm 5,28	94,73 \pm 8,18	90,59 \pm 6,92
VIII Enfermedades del aparato respiratorio	91,93 \pm 10,15	90,68 \pm 13,03	96,49 \pm 16,65
IX Enfermedades del aparato digestivo	101,63 \pm 15,23	110,97 \pm 20,64	89,93 \pm 22,75
X Enfermedades del aparato genitourinario	81,92 \pm 19,62	64,15 \pm 26,22	96,18 \pm 28,42
XI Complicaciones del embarazo, del parto y del puerperio	-	-	-
XII Enfermedades de la piel y del tejido celular subcutáneo	108,82 \pm 80,61	137,17 \pm 155,22	94,18 \pm 92,30
XIII Enfermedades del sistema osteomuscular y del tejido conjuntivo	91,21 \pm 42,14	121,93 \pm 84,49	75,92 \pm 47,06
XIV Anomalías congénitas	95,97 \pm 50,27	125,09 \pm 92,67	77,59 \pm 57,48
XV Ciertas afecciones originadas en el período perinatal	101,27 \pm 48,14	119,26 \pm 67,48	74,86 \pm 65,61
XVI Signos, síntomas y estados morbosos mal definidos	82,60 \pm 20,73	78,94 \pm 31,58	85,35 \pm 27,50
XVII Traumatismos y envenenamientos	109,86 \pm 16,87	104,20 \pm 18,88	132,22 \pm 38,21

II.1.10. RAZÓN DE MORTALIDAD ESTÁNDAR E INTERVALO DE CONFIANZA AL 95% SEGÚN CAUSAS DE LA LISTA REDUCIDA Y SEXO.

CAUSA	TOTAL	HOMBRES	MUJERES
	RME \pm 1,96 EE	RME \pm 1,96 EE	RME \pm 1,96 EE
TOTAL.....	97,89 \pm 3,44	100,96 \pm 4,88	95,69 \pm 4,90
01 Fiebres tifoidea y paratifoidea ..	-	-	-
02 Otras infecciones por salmonella y otras intoxicaciones alimentarias	-	-	-
03 Enfermedades infecciosas intestinales	-	-	-
04 Tuberculosis respiratoria	114,01 \pm 79,00	112,21 \pm 89,79	126,21 \pm 174,92
05 Otras tuberculosis	-	-	-
06 Otras enfermedades infecciosas bacterianas	66,51 \pm 37,63	80,56 \pm 64,47	56,81 \pm 45,46
07 Hepatitis viral	96,40 \pm 109,09	65,29 \pm 127,96	126,70 \pm 175,60
08 Tétanos	-	-	-
09 Resto enfermedades infecciosas víricas	81,47 \pm 159,68	123,09 \pm 241,25	-
10 Enfermedades parasitarias y resto de infecciones ...	171,28 \pm 237,38	137,17 \pm 268,85	241,94 \pm 474,20
11 Tumor maligno de cavidad bucal y faringe.....	122,96 \pm 51,38	137,63 \pm 61,89	77,33 \pm 87,51
12 Tumor maligno del esófago	90,80 \pm 49,36	93,64 \pm 55,34	85,94 \pm 119,11
13 Tumor maligno del estómago	114,79 \pm 32,14	123,62 \pm 44,24	105,57 \pm 47,47
14 Tumor maligno del intestino delgado	-	-	-
15 Tumor maligno del intestino grueso	102,59 \pm 27,36	107,51 \pm 39,13	98,32 \pm 38,54
16 Tumor maligno del recto.	98,80 \pm 41,29	99,07 \pm 53,86	99,95 \pm 65,30
17 Tumor maligno del hígado	116,69 \pm 38,66	123,71 \pm 55,63	110,66 \pm 54,22
18 Tumor maligno de la vesícula biliar	97,63 \pm 55,24	106,34 \pm 104,22	93,16 \pm 64,55
19 Tumor maligno del páncreas	134,17 \pm 43,23	136,95 \pm 58,58	132,26 \pm 64,81
20 Tumor maligno de la laringe	93,89 \pm 37,56	100,95 \pm 40,39	-
21 Tumor maligno de la tráquea, de los bronquios y del pulmón	105,28 \pm 17,02	105,20 \pm 17,95	136,48 \pm 69,07
22 Tumor maligno de los huesos	69,13 \pm 78,23	57,26 \pm 79,36	125,47 \pm 245,91
23 Tumor maligno de la piel	118,32 \pm 59,88	107,95 \pm 86,37	127,32 \pm 83,18
24 Tumor maligno de la mama de la mujer	125,17 \pm 32,21	-	122,84 \pm 31,61
25 Tumor maligno del cuello uterino	70,87 \pm 62,12	-	69,82 \pm 61,20
26 Otros tumores maligno del útero	80,81 \pm 50,09	-	79,20 \pm 49,09
27 Tumor maligno de la próstata	106,80 \pm 32,69	110,33 \pm 33,77	-
28 Tumor maligno de otras localizaciones	106,85 \pm 19,88	105,59 \pm 26,28	110,57 \pm 30,96
29 Tumor maligno de localización no especificada	95,86 \pm 26,84	93,72 \pm 36,74	99,25 \pm 39,71
30 Leucemia	123,43 \pm 45,72	108,88 \pm 59,19	141,87 \pm 71,80
31 Enfermedad de Hodgkin	109,49 \pm 123,90	129,27 \pm 179,15	84,45 \pm 165,53

II.1.10. RAZÓN DE MORTALIDAD ESTÁNDAR E INTERVALO DE CONFIANZA AL 95% SEGÚN CAUSAS DE LA LISTA REDUCIDA Y SEXO (Continuación).

CAUSA	TOTAL	HOMBRES	MUJERES
	RME±1,96 EE	RME±1,96 EE	RME±1,96 EE
32 Otros tumores del tejido linfático y órganos hematopoyéticos	95,58 ± 36,05	103,21 ± 54,07	89,32 ± 48,56
33 Tumores benignos	37,01 ± 72,53	-	127,21 ± 249,34
34 Carcinoma in situ	-	-	-
35 Tumores de evolución incierta y de naturaleza no especificada	93,58 ± 39,11	121,89 ± 59,73	58,79 ± 47,04
36 Diabetes	103,75 ± 20,44	123,83 ± 38,87	93,42 ± 23,64
37 Otras enfermedades de las glándulas endocrinas	84,00 ± 47,53	130,18 ± 96,44	55,65 ± 48,78
38 Trastornos de la inmunidad (SIDA)	120,31 ± 44,56	126,19 ± 47,60	62,80 ± 123,09
39 Serología o cultivo ⊕ para el VIH	108,37 ± 122,64	109,85 ± 124,31	-
40 Anemias.....	83,64 ± 61,96	116,74 ± 132,10	68,74 ± 67,36
41 Otras enfermedades de la sangre y de los órganos hematopoyéticos	79,16 ± 89,58	90,38 ± 125,26	64,87 ± 127,15
42 Psicosis alcohólica	126,88 ± 248,69	129,48 ± 253,77	-
43 Otros trastornos mentales	127,34 ± 26,76	137,56 ± 46,93	121,55 ± 32,42
44 Enfermedades del sistema nervioso y de los órganos de los sentidos	119,05 ± 32,67	113,63 ± 44,54	125,11 ± 48,09
45 Enfermedades reumáticas crónicas del corazón	88,56 ± 44,82	94,25 ± 75,42	85,11 ± 55,60
46 Enfermedades hipertensivas	105,67 ± 33,17	111,56 ± 63,12	102,47 ± 38,65
47 Enfermedades isquémicas del corazón	101,32 ± 10,68	107,75 ± 15,44	95,67 ± 14,87
48 Otras enfermedades del corazón y de la circulación pulmonar	80,33 ± 9,98	78,99 ± 15,88	81,14 ± 12,82
49 Enfermedades del corazón mal definidas	96,08 ± 37,66	122,32 ± 59,94	70,19 ± 45,86
50 Enfermedades cerebro-vasculares	93,52 ± 8,84	90,65 ± 13,92	95,46 ± 11,45
51 Arteriosclerosis	73,95 ± 24,50	68,01 ± 38,48	77,47 ± 31,66
52 Enfermedades vasos sanguíneos	100,19 ± 33,68	108,27 ± 43,32	88,93 ± 55,12
53 Infecciones respiratorias agudas incluida influenza.....	73,43 ± 54,39	76,82 ± 75,28	70,64 ± 79,93
54 Neumonía	101,96 ± 26,02	95,41 ± 34,73	110,99 ± 39,72
55 Bronquitis, enfisema, asma	86,19 ± 13,48	86,58 ± 16,48	89,44 ± 24,55
56 Otras enfermedades del aparato respiratorio	98,81 ± 20,19	99,83 ± 28,54	99,14 ± 28,97
57 Gastritis, duodenitis, úlcus péptico.....	108,91 ± 67,50	177,73 ± 142,22	68,73 ± 67,36
58 Cirrosis y otras enfermedades crónicas del hígado	94,87 ± 22,55	102,36 ± 27,56	79,22 ± 40,09
59 Resto de enfermedades del aparato digestivo	106,41 ± 21,63	115,87 ± 31,49	97,70 ± 29,91

II.1.10. RAZÓN DE MORTALIDAD ESTÁNDAR E INTERVALO DE CONFIANZA AL 95% SEGÚN CAUSAS DE LA LISTA REDUCIDA Y SEXO (Continuación).

CAUSA	TOTAL	HOMBRES	MUJERES
	RME \pm 1,96 EE	RME \pm 1,96 EE	RME \pm 1,96 EE
60 Nefritis, síndrome nefrótico, nefrosis	80,08 \pm 22,20	62,56 \pm 30,65	92,28 \pm 31,02
61 Resto de las enfermedades del aparato urinario	85,90 \pm 43,47	65,34 \pm 52,28	110,87 \pm 72,44
62 Enfermedades de los órganos genitales masculinos	88,24 \pm 172,96	91,44 \pm 179,23	-
63 Enfermedades de los órganos genitales femeninos	131,37 \pm 257,49	-	127,27 \pm 249,44
64 Complicaciones del embarazo, parto y puerperio	-	-	-
65 Enfermedades de piel y tejido celular subcutáneo	108,82 \pm 80,61	137,17 \pm 155,22	94,18 \pm 92,30
66 Enfermedades del sistema osteomuscular y tejido conjuntivo	91,21 \pm 42,14	121,93 \pm 84,49	75,92 \pm 47,06
67 Anomalías congénitas	95,97 \pm 50,27	125,09 \pm 92,67	77,59 \pm 57,48
68 Causas perinatales	101,27 \pm 48,14	119,26 \pm 67,48	74,86 \pm 65,61
69 Síntomas y estados morbosos mal definidos	81,59 \pm 21,00	75,89 \pm 32,46	85,35 \pm 27,50
70 Accidentes de vehículo a motor.	105,93 \pm 27,74	104,82 \pm 31,33	113,96 \pm 61,95
71 Caídas accidentales	180,34 \pm 64,53	177,69 \pm 84,47	186,18 \pm 101,21
72 Ahogamiento	57,87 \pm 65,48	63,24 \pm 71,56	-
73 Accidentes de tipo industrial	62,37 \pm 86,44	63,31 \pm 87,74	-
74 Suicidio y autolesiones	69,83 \pm 32,26	50,33 \pm 31,20	142,50 \pm 98,75
75 Resto de causas externas	120,81 \pm 32,22	123,82 \pm 37,45	115,36 \pm 65,27
76 Dependencia a las drogas. Abuso de las drogas. Envenenamiento accidental por opiáceos, cocaína ..	-	-	-

II.2.1. MORTALIDAD ESPECÍFICA POR EDAD Y SEXO. TASAS POR 100.000 HABITANTES.

GRUPOS DE EDAD	TOTAL	Hombres	Mujeres
TOTAL.....	815,94	884,26	749,32
Menos de 1 año	724,41	615,01	839,25
De 1 a 4 años	16,37	-	33,10
De 5 a 9 años	28,82	22,42	35,60
De 10 a 14 años	13,50	17,37	9,33
De 15 a 19 años	61,25	93,06	27,18
De 20 a 24 años	57,01	85,54	26,99
De 25 a 29 años	127,15	185,07	67,13
De 30 a 34 años	85,31	134,06	39,10
De 35 a 39 años	163,71	252,21	75,45
De 40 a 44 años	186,88	276,01	97,20
De 45 a 49 años	298,89	383,21	219,54
De 50 a 54 años	393,89	571,82	233,86
De 55 a 59 años	663,12	920,97	384,80
De 60 a 64 años	1.151,95	1.775,80	580,72
De 65 a 69 años	1.557,27	2.141,85	1.024,33
De 70 a 74 años	3.792,27	5.490,85	2.535,70
De 75 y más años	9.903,85	11.638,04	8.922,95

II.2.2. DEFUNCIONES POR EDAD Y GRANDES GRUPOS DE CAUSAS. TOTAL.

GRANDES GRUPOS	TOTAL	Menos de 1 año	De 1 a 4 años	De 5 a 9 años	De 10 a 14 años	De 15 a 19 años	De 20 a 24 años	De 25 a 29 años	De 30 a 34 años	De 35 a 39 años
TOTAL.....	2.067	23	2	5	3	14	13	27	17	26
I Enfermedades infecciosas y parasitarias	28	-	-	-	-	1	-	-	-	1
II Tumores	470	-	1	1	-	1	2	1	3	7
III Enfermedades de las glándulas endocrinas, de la nutrición, del metabolismo y trastornos de la inmunidad	92	-	-	2	-	-	-	4	3	2
IV Enfermedades de la sangre y de los órganos hematopoyéticos	10	-	-	-	-	-	-	-	-	-
V Trastornos mentales	27	-	-	-	-	-	1	-	-	-
VI Enfermedades del sistema nervioso y de los órganos de los sentidos	25	-	-	-	-	-	1	-	-	-
VII Enfermedades del aparato circulatorio	837	-	-	-	-	1	1	6	1	5
VIII Enfermedades del aparato respiratorio	220	2	-	-	1	1	-	3	-	1
IX Enfermedades del aparato digestivo	103	-	-	-	-	-	-	-	1	3
X Enfermedades del aparato genitourinario	77	-	-	-	-	-	-	-	-	-
XI Complicaciones del embarazo, del parto y del puerperio	-	-	-	-	-	-	-	-	-	-
XII Enfermedades de la piel y del tejido celular subcutáneo	4	-	-	-	-	-	-	-	-	-
XIII Enfermedades del sistema osteomuscular y del tejido conjuntivo	6	-	-	-	-	-	-	-	-	-
XIV Anomalías congénitas	12	7	1	1	-	2	-	-	-	1
XV Ciertas afecciones originadas en el período perinatal	13	12	-	-	-	-	-	1	-	-
XVI Signos, síntomas y estados morbosos mal definidos	41	2	-	-	-	-	-	1	1	-
XVII Traumatismos y envenenamientos ...	102	-	-	1	2	8	8	11	8	6



II.2.2. DEFUNCIONES POR EDAD Y GRANDES GRUPOS DE CAUSAS. TOTAL.

GRANDES GRUPOS	De 40 a 44 años	De 45 a 49 años	De 50 a 54 años	De 55 a 59 años	De 60 a 64 años	De 65 a 69 años	De 70 a 74 años	De 75 y más años	NO CONSTA
TOTAL.....	27	37	48	86	152	186	268	1.133	-
I Enfermedades infecciosas y parasitarias	1	3	-	4	3	1	1	13	-
II Tumores	9	14	17	35	65	67	92	155	-
III Enfermedades de las glándulas endocrinas, de la nutrición, del metabolismo y trastornos de la inmunidad	2	3	1	1	2	8	17	47	-
IV Enfermedades de la sangre y de los órganos hematopoyéticos	-	-	-	-	2	-	-	8	-
V Trastornos mentales	-	-	-	-	1	-	2	23	-
VI Enfermedades del sistema nervioso y de los órganos de los sentidos	-	-	1	2	4	4	3	10	-
VII Enfermedades del aparato circulatorio	5	7	13	21	43	63	103	568	-
VIII Enfermedades del aparato respiratorio	2	1	2	7	10	18	23	149	-
IX Enfermedades del aparato digestivo	5	1	3	9	12	11	12	46	-
X Enfermedades del aparato genitourinario	-	-	-	-	3	6	6	62	-
XI Complicaciones del embarazo, del parto y del puerperio	-	-	-	-	-	-	-	-	-
XII Enfermedades de la piel y del tejido celular subcutáneo	-	-	-	-	-	-	-	4	-
XIII Enfermedades del sistema osteomuscular y del tejido conjuntivo	-	-	-	-	-	-	-	6	-
XIV Anomalías congénitas	-	-	-	-	-	-	-	-	-
XV Ciertas afecciones originadas en el período perinatal	-	-	-	-	-	-	-	-	-
XVI Signos, síntomas y estados morbosos mal definidos	-	1	1	-	-	-	2	33	-
XVII Traumatismos y envenenamientos	3	7	10	7	7	8	7	9	-



II.2.2. DEFUNCIONES POR EDAD Y GRANDES GRUPOS DE CAUSAS. HOMBRES.

GRANDES GRUPOS	TOTAL	Menos de 1 año	De 1 a 4 años	De 5 a 9 años	De 10 a 14 años	De 15 a 19 años	De 20 a 24 años	De 25 a 29 años	De 30 a 34 años	De 35 a 39 años
TOTAL.....	1.106	10	-	2	2	11	10	20	13	20
I Enfermedades infecciosas y parasitarias	14	-	-	-	-	1	-	-	-	1
II Tumores	295	-	-	1	-	1	1	-	1	6
III Enfermedades de las glándulas endocrinas, de la nutrición, del metabolismo y trastornos de la inmunidad	40	-	-	1	-	-	-	4	2	2
IV Enfermedades de la sangre y de los órganos hematopoyéticos	4	-	-	-	-	-	-	-	-	-
V Trastornos mentales	8	-	-	-	-	-	1	-	-	-
VI Enfermedades del sistema nervioso y de los órganos de los sentidos	12	-	-	-	-	-	1	-	-	-
VII Enfermedades del aparato circulatorio	375	-	-	-	-	1	-	3	1	4
VIII Enfermedades del aparato respiratorio	148	2	-	-	1	1	-	2	-	-
IX Enfermedades del aparato digestivo	61	-	-	-	-	-	-	-	-	1
X Enfermedades del aparato genitourinario	36	-	-	-	-	-	-	-	-	-
XI Complicaciones del embarazo, del parto y del puerperio	-	-	-	-	-	-	-	-	-	-
XII Enfermedades de la piel y del tejido celular subcutáneo	2	-	-	-	-	-	-	-	-	-
XIII Enfermedades del sistema osteomuscular y del tejido conjuntivo	-	-	-	-	-	-	-	-	-	-
XIV Anomalías congénitas	4	2	-	-	-	1	-	-	-	1
XV Ciertas afecciones originadas en el período perinatal	6	6	-	-	-	-	-	-	-	-
XVI Signos, síntomas y estados morbosos mal definidos	16	-	-	-	-	-	-	1	1	-
XVII Traumatismos y envenenamientos ...	85	-	-	-	1	6	7	10	8	5



II.2.2. DEFUNCIONES POR EDAD Y GRANDES GRUPOS DE CAUSAS. HOMBRES.

GRANDES GRUPOS	De 40 a 44 años	De 45 a 49 años	De 50 a 54 años	De 55 a 59 años	De 60 a 64 años	De 65 a 69 años	De 70 a 74 años	De 75 y más años	NO CONSTA
TOTAL.....	20	23	33	62	112	122	165	481	-
I Enfermedades infecciosas y parasitarias	1	2	-	2	1	-	-	6	-
II Tumores	5	4	10	23	49	50	61	83	-
III Enfermedades de las glándulas endocrinas, de la nutrición, del metabolismo y trastornos de la inmunidad	2	3	-	1	-	2	8	15	-
IV Enfermedades de la sangre y de los órganos hematopoyéticos	-	-	-	-	1	-	-	3	-
V Trastornos mentales	-	-	-	-	1	-	-	6	-
VI Enfermedades del sistema nervioso y de los órganos de los sentidos	-	-	-	-	3	1	3	4	-
VII Enfermedades del aparato circulatorio	4	6	9	17	33	41	58	198	-
VIII Enfermedades del aparato respiratorio	1	-	2	6	8	12	19	94	-
IX Enfermedades del aparato digestivo	4	1	2	7	8	8	6	24	-
X Enfermedades del aparato genitourinario	-	-	-	-	1	2	5	28	-
XI Complicaciones del embarazo, del parto y del puerperio	-	-	-	-	-	-	-	-	-
XII Enfermedades de la piel y del tejido celular subcutáneo	-	-	-	-	-	-	-	2	-
XIII Enfermedades del sistema osteomuscular y del tejido conjuntivo	-	-	-	-	-	-	-	-	-
XIV Anomalías congénitas	-	-	-	-	-	-	-	-	-
XV Ciertas afecciones originadas en el período perinatal	-	-	-	-	-	-	-	-	-
XVI Signos, síntomas y estados morbosos mal definidos	-	1	1	-	-	-	1	11	-
XVII Traumatismos y envenenamientos	3	6	9	6	7	6	4	7	-



II.2.2. DEFUNCIONES POR EDAD Y GRANDES GRUPOS DE CAUSAS. MUJERES.

GRANDES GRUPOS	TOTAL	Menos de 1 año	De 1 a 4 años	De 5 a 9 años	De 10 a 14 años	De 15 a 19 años	De 20 a 24 años	De 25 a 29 años	De 30 a 34 años	De 35 a 39 años
TOTAL.....	961	13	2	3	1	3	3	7	4	6
I Enfermedades infecciosas y parasitarias	14	-	-	-	-	-	-	-	-	-
II Tumores	175	-	1	-	-	-	1	1	2	1
III Enfermedades de las glándulas endocrinas, de la nutrición, del metabolismo y trastornos de la inmunidad	52	-	-	1	-	-	-	-	1	-
IV Enfermedades de la sangre y de los órganos hematopoyéticos	6	-	-	-	-	-	-	-	-	-
V Trastornos mentales	19	-	-	-	-	-	-	-	-	-
VI Enfermedades del sistema nervioso y de los órganos de los sentidos	13	-	-	-	-	-	-	-	-	-
VII Enfermedades del aparato circulatorio	462	-	-	-	-	-	1	3	-	1
VIII Enfermedades del aparato respiratorio	72	-	-	-	-	-	-	1	-	1
IX Enfermedades del aparato digestivo	42	-	-	-	-	-	-	-	1	2
X Enfermedades del aparato genitourinario	41	-	-	-	-	-	-	-	-	-
XI Complicaciones del embarazo, del parto y del puerperio	-	-	-	-	-	-	-	-	-	-
XII Enfermedades de la piel y del tejido celular subcutáneo	2	-	-	-	-	-	-	-	-	-
XIII Enfermedades del sistema osteomuscular y del tejido conjuntivo	6	-	-	-	-	-	-	-	-	-
XIV Anomalías congénitas	8	5	1	1	-	1	-	-	-	-
XV Ciertas afecciones originadas en el período perinatal	7	6	-	-	-	-	-	1	-	-
XVI Signos, síntomas y estados morbosos mal definidos	25	2	-	-	-	-	-	-	-	-
XVII Traumatismos y envenenamientos ..	17	-	-	1	1	2	1	1	-	1



II.2.2. DEFUNCIONES POR EDAD Y GRANDES GRUPOS DE CAUSAS. MUJERES.

GRANDES GRUPOS	De 40 a 44 años	De 45 a 49 años	De 50 a 54 años	De 55 a 59 años	De 60 a 64 años	De 65 a 69 años	De 70 a 74 años	De 75 y más años	NO CONSTA
TOTAL.....	7	14	15	24	40	64	103	652	-
I Enfermedades infecciosas y parasitarias	-	1	-	2	2	1	1	7	-
II Tumores	4	10	7	12	16	17	31	72	-
III Enfermedades de las glándulas endocrinas, de la nutrición, del metabolismo y trastornos de la inmunidad	-	-	1	-	2	6	9	32	-
IV Enfermedades de la sangre y de los órganos hematopoyéticos	-	-	-	-	1	-	-	5	-
V Trastornos mentales	-	-	-	-	-	-	2	17	-
VI Enfermedades del sistema nervioso y de los órganos de los sentidos	-	-	1	2	1	3	-	6	-
VII Enfermedades del aparato circulatorio	1	1	4	4	10	22	45	370	-
VIII Enfermedades del aparato respiratorio	1	1	-	1	2	6	4	55	-
IX Enfermedades del aparato digestivo	1	-	1	2	4	3	6	22	-
X Enfermedades del aparato genitourinario	-	-	-	-	2	4	1	34	-
XI Complicaciones del embarazo, del parto y del puerperio	-	-	-	-	-	-	-	-	-
XII Enfermedades de la piel y del tejido celular subcutáneo	-	-	-	-	-	-	-	2	-
XIII Enfermedades del sistema osteomuscular y del tejido conjuntivo	-	-	-	-	-	-	-	6	-
XIV Anomalías congénitas	-	-	-	-	-	-	-	-	-
XV Ciertas afecciones originadas en el período perinatal	-	-	-	-	-	-	-	-	-
XVI Signos, síntomas y estados morbosos mal definidos	-	-	-	-	-	-	1	22	-
XVII Traumatismos y envenenamientos	-	1	1	1	-	2	3	2	-



II.2.3. MORTALIDAD ESPECÍFICA POR EDAD Y GRANDES GRUPOS DE CAUSAS. TASAS POR 100.000 HABITANTES. TOTAL.

GRANDES GRUPOS	TOTAL	Menos de 1 año	De 1 a 4 años	De 5 a 9 años	De 10 a 14 años	De 15 a 19 años	De 20 a 24 años	De 25 a 29 años	De 30 a 34 años
TOTAL.....	815,94	724,41	16,37	28,82	13,50	61,25	57,01	127,15	85,31
I Enfermedades infecciosas y parasitarias	11,05	-	-	-	-	4,37	-	-	-
II Tumores	185,53	-	8,18	5,76	-	4,37	8,77	4,71	15,05
III Enfermedades de las glándulas endocrinas, de la nutrición, del metabolismo y trastornos de la inmunidad	36,32	-	-	11,53	-	-	-	18,84	15,05
IV Enfermedades de la sangre y de los órganos hematopoyéticos	3,95	-	-	-	-	-	-	-	-
V Trastornos mentales	10,66	-	-	-	-	-	4,39	-	-
VI Enfermedades del sistema nervioso y de los órganos de los sentidos	9,87	-	-	-	-	-	4,39	-	-
VII Enfermedades del aparato circulatorio	330,40	-	-	-	-	4,37	4,39	28,26	5,02
VIII Enfermedades del aparato respiratorio	86,84	62,99	-	-	4,50	4,37	-	14,13	-
IX Enfermedades del aparato digestivo	40,66	-	-	-	-	-	-	-	5,02
X Enfermedades del aparato genitourinario	30,40	-	-	-	-	-	-	-	-
XI Complicaciones del embarazo, del parto y del puerperio	-	-	-	-	-	-	-	-	-
XII Enfermedades de la piel y del tejido celular subcutáneo	1,58	-	-	-	-	-	-	-	-
XIII Enfermedades del sistema osteomuscular y del tejido conjuntivo	2,37	-	-	-	-	-	-	-	-
XIV Anomalías congénitas	4,74	220,47	8,18	5,76	-	8,75	-	-	-
XV Ciertas afecciones originadas en el período perinatal	5,13	377,95	-	-	-	-	-	4,71	-
XVI Signos, síntomas y estados morbosos mal definidos	16,18	62,99	-	-	-	-	-	4,71	5,02

XVII	Traumatismos y envenenamientos	40,26	-	-	5,76	9,00	35,00	35,08	51,80	40,15
------	---	-------	---	---	------	------	-------	-------	-------	-------

II.2.3. MORTALIDAD ESPECÍFICA POR EDAD Y GRANDES GRUPOS DE CAUSAS. TASAS POR 100.000 HABITANTES. TOTAL.

GRANDES GRUPOS	De 35 a 39 años	De 40 a 44 años	De 45 a 49 años	De 50 a 54 años	De 55 a 59 años	De 60 a 64 años	De 65 a 69 años	De 70 a 74 años	De 75 y más años
TOTAL.....	163,71	186,88	298,89	393,89	663,12	1.151,95	1.557,27	3.792,27	9.903,85
I Enfermedades infecciosas y parasitarias	6,30	6,92	24,23	-	30,84	22,74	8,37	14,15	113,64
II Tumores	44,08	62,29	113,09	139,50	269,87	492,61	560,95	1.301,83	1.354,90
III Enfermedades de las glándulas endocrinas, de la nutrición, del metabolismo y trastornos de la inmunidad	12,59	13,84	24,23	8,21	7,71	15,16	66,98	240,55	410,84
IV Enfermedades de la sangre y de los órganos hematopoyéticos	-	-	-	-	-	15,16	-	-	69,93
V Trastornos mentales	-	-	-	-	-	7,58	-	28,30	201,05
VI Enfermedades del sistema nervioso y de los órganos de los sentidos	-	-	-	8,21	15,42	30,31	33,49	42,45	87,41
VII Enfermedades del aparato circulatorio	31,48	34,61	56,55	106,68	161,92	325,88	527,46	1.457,48	4.965,03
VIII Enfermedades del aparato respiratorio	6,30	13,84	8,08	16,41	53,97	75,79	150,70	325,46	1.302,45
IX Enfermedades del aparato digestivo	18,89	34,61	8,08	24,62	69,40	90,94	92,10	169,80	402,10
X Enfermedades del aparato genitourinario	-	-	-	-	-	22,74	50,23	84,90	541,96
XI Complicaciones del embarazo, del parto y del puerperio	-	-	-	-	-	-	-	-	-
XII Enfermedades de la piel y del tejido celular subcutáneo	-	-	-	-	-	-	-	-	34,97
XIII Enfermedades del sistema osteomuscular y del tejido conjuntivo	-	-	-	-	-	-	-	-	52,45
XIV Anomalías congénitas	6,30	-	-	-	-	-	-	-	-
XV Ciertas afecciones originadas en el período perinatal	-	-	-	-	-	-	-	-	-
XVI Signos, síntomas y estados morbosos mal definidos	-	-	8,08	8,21	-	-	-	28,30	288,46

XVII	Traumatismos y envenenamientos	37,78	20,76	56,55	82,06	53,97	53,05	66,98	99,05	78,67
------	---	-------	-------	-------	-------	-------	-------	-------	-------	-------

II.2.3. MORTALIDAD ESPECÍFICA POR EDAD Y GRANDES GRUPOS DE CAUSAS. TASAS POR 100.000 HABITANTES. HOMBRES.

GRANDES GRUPOS	TOTAL	Menos de 1 año	De 1 a 4 años	De 5 a 9 años	De 10 a 14 años	De 15 a 19 años	De 20 a 24 años	De 25 a 29 años	De 30 a 34 años
TOTAL.....	884,26	615,01	-	22,42	17,37	93,06	85,54	185,07	134,06
I Enfermedades infecciosas y parasitarias	11,19	-	-	-	-	8,46	-	-	-
II Tumores	235,85	-	-	11,21	-	8,46	8,55	-	10,31
III Enfermedades de las glándulas endocrinas, de la nutrición, del metabolismo y trastornos de la inmunidad	31,98	-	-	11,21	-	-	-	37,01	20,62
IV Enfermedades de la sangre y de los órganos hematopoyéticos	3,20	-	-	-	-	-	-	-	-
V Trastornos mentales	6,40	-	-	-	-	-	8,55	-	-
VI Enfermedades del sistema nervioso y de los órganos de los sentidos	9,59	-	-	-	-	-	8,55	-	-
VII Enfermedades del aparato circulatorio	299,82	-	-	-	-	8,46	-	27,76	10,31
VIII Enfermedades del aparato respiratorio	118,33	123,00	-	-	8,69	8,46	-	18,51	-
IX Enfermedades del aparato digestivo	48,77	-	-	-	-	-	-	-	-
X Enfermedades del aparato genitourinario	28,78	-	-	-	-	-	-	-	-
XI Complicaciones del embarazo, del parto y del puerperio	-	-	-	-	-	-	-	-	-
XII Enfermedades de la piel y del tejido celular subcutáneo	1,60	-	-	-	-	-	-	-	-
XIII Enfermedades del sistema osteomuscular y del tejido conjuntivo	-	-	-	-	-	-	-	-	-
XIV Anomalías congénitas	3,20	123,00	-	-	-	8,46	-	-	-
XV Ciertas afecciones originadas en el periodo perinatal	4,80	369,00	-	-	-	-	-	-	-
XVI Signos, síntomas y estados morbosos mal definidos	12,79	-	-	-	-	-	-	9,25	10,31

XVII	Traumatismos y envenenamientos	67,96	-	-	-	8,69	50,76	59,88	92,53	82,50
------	---	-------	---	---	---	------	-------	-------	-------	-------

II.2.3. MORTALIDAD ESPECÍFICA POR EDAD Y GRANDES GRUPOS DE CAUSAS. TASAS POR 100.000 HABITANTES. HOMBRES.

GRANDES GRUPOS	De 35 a 39 años	De 40 a 44 años	De 45 a 49 años	De 50 a 54 años	De 55 a 59 años	De 60 a 64 años	De 65 a 69 años	De 70 a 74 años	De 75 y más años
TOTAL.....	252,21	276,01	383,21	571,82	920,97	1.775,80	2.141,85	5.490,85	11.638,04
I Enfermedades infecciosas y parasitarias	12,61	13,80	33,32	-	29,71	15,86	-	-	145,17
II Tumores	75,66	69,00	66,64	173,28	341,65	776,91	877,81	2.029,95	2.008,23
III Enfermedades de las glándulas endocrinas, de la nutrición, del metabolismo y trastornos de la inmunidad	25,22	27,60	49,98	-	14,85	-	35,11	266,22	362,93
IV Enfermedades de la sangre y de los órganos hematopoyéticos	-	-	-	-	-	15,86	-	-	72,59
V Trastornos mentales	-	-	-	-	-	15,86	-	-	145,17
VI Enfermedades del sistema nervioso y de los órganos de los sentidos	-	-	-	-	-	47,57	17,56	99,83	96,78
VII Enfermedades del aparato circulatorio	50,44	55,20	99,97	155,95	252,53	523,23	719,80	1.930,12	4.790,71
VIII Enfermedades del aparato respiratorio	-	13,80	-	34,66	89,13	126,84	210,67	632,28	2.274,38
IX Enfermedades del aparato digestivo	12,61	55,20	16,66	34,66	103,98	126,84	140,45	199,67	580,69
X Enfermedades del aparato genitourinario	-	-	-	-	-	15,86	35,11	166,39	677,47
XI Complicaciones del embarazo, del parto y del puerperio	-	-	-	-	-	-	-	-	-
XII Enfermedades de la piel y del tejido celular subcutáneo	-	-	-	-	-	-	-	-	48,39
XIII Enfermedades del sistema osteomuscular y del tejido conjuntivo	-	-	-	-	-	-	-	-	-
XIV Anomalías congénitas	12,61	-	-	-	-	-	-	-	-
XV Ciertas afecciones originadas en el período perinatal	-	-	-	-	-	-	-	-	-
XVI Signos, síntomas y estados morbosos mal definidos	-	-	16,66	17,33	-	-	-	33,28	266,15

XVII	Traumatismos y envenenamientos	63,05	41,40	99,97	155,95	89,13	110,99	105,34	133,11	169,37
------	---	-------	-------	-------	--------	-------	--------	--------	--------	--------

II.2.3. MORTALIDAD ESPECÍFICA POR EDAD Y GRANDES GRUPOS DE CAUSAS. TASAS POR 100.000 HABITANTES. MUJERES.

GRANDES GRUPOS	TOTAL	Menos de 1 año	De 1 a 4 años	De 5 a 9 años	De 10 a 14 años	De 15 a 19 años	De 20 a 24 años	De 25 a 29 años	De 30 a 34 años
TOTAL.....	749,32	839,25	33,10	35,60	9,33	27,18	26,99	67,13	39,10
I Enfermedades infecciosas y parasitarias	10,92	-	-	-	-	-	-	-	-
II Tumores	136,45	-	16,55	-	-	-	9,00	9,59	19,55
III Enfermedades de las glándulas endocrinas, de la nutrición, del metabolismo y trastornos de la inmunidad	40,55	-	-	11,87	-	-	-	-	9,78
IV Enfermedades de la sangre y de los órganos hematopoyéticos	4,68	-	-	-	-	-	-	-	-
V Trastornos mentales	14,81	-	-	-	-	-	-	-	-
VI Enfermedades del sistema nervioso y de los órganos de los sentidos	10,14	-	-	-	-	-	-	-	-
VII Enfermedades del aparato circulatorio	360,24	-	-	-	-	-	9,00	28,77	-
VIII Enfermedades del aparato respiratorio	56,14	-	-	-	-	-	-	9,59	-
IX Enfermedades del aparato digestivo	32,75	-	-	-	-	-	-	-	9,78
X Enfermedades del aparato genitourinario	31,97	-	-	-	-	-	-	-	-
XI Complicaciones del embarazo, del parto y del puerperio	-	-	-	-	-	-	-	-	-
XII Enfermedades de la piel y del tejido celular subcutáneo	1,56	-	-	-	-	-	-	-	-
XIII Enfermedades del sistema osteomuscular y del tejido conjuntivo	4,68	-	-	-	-	-	-	-	-
XIV Anomalías congénitas	6,24	322,79	16,55	11,87	-	9,06	-	-	-
XV Ciertas afecciones originadas en el período perinatal	5,46	387,35	-	-	-	-	-	9,59	-
XVI Signos, síntomas y estados morbosos mal definidos	19,49	129,12	-	-	-	-	-	-	-

XVII	Traumatismos y envenenamientos	13,26	-	-	11,87	9,33	18,12	9,00	9,59	-
------	---	-------	---	---	-------	------	-------	------	------	---

II.2.3. MORTALIDAD ESPECÍFICA POR EDAD Y GRANDES GRUPOS DE CAUSAS. TASAS POR 100.000 HABITANTES. MUJERES.

GRANDES GRUPOS	De 35 a 39 años	De 40 a 44 años	De 45 a 49 años	De 50 a 54 años	De 55 a 59 años	De 60 a 64 años	De 65 a 69 años	De 70 a 74 años	De 75 y más años
TOTAL.....	75,45	97,20	219,54	233,86	384,80	580,72	1.024,33	2.535,70	8.922,95
I Enfermedades infecciosas y parasitarias	-	-	15,68	-	32,07	29,04	16,01	24,62	95,80
II Tumores	12,58	55,54	156,81	109,14	192,40	232,29	272,09	763,17	985,36
III Enfermedades de las glándulas endocrinas, de la nutrición, del metabolismo y trastornos de la inmunidad	-	-	-	15,59	-	29,04	96,03	221,57	437,94
IV Enfermedades de la sangre y de los órganos hematopoyéticos	-	-	-	-	-	14,52	-	-	68,43
V Trastornos mentales	-	-	-	-	-	-	-	49,24	232,65
VI Enfermedades del sistema nervioso y de los órganos de los sentidos	-	-	-	15,59	32,07	14,52	48,02	-	82,11
VII Enfermedades del aparato circulatorio	12,58	13,89	15,68	62,36	64,13	145,18	352,11	1.107,83	5.063,64
VIII Enfermedades del aparato respiratorio	12,58	13,89	15,68	-	16,03	29,04	96,03	98,47	752,70
IX Enfermedades del aparato digestivo	25,15	13,89	-	15,59	32,07	58,07	48,02	147,71	301,08
X Enfermedades del aparato genitourinario	-	-	-	-	-	29,04	64,02	24,62	465,31
XI Complicaciones del embarazo, del parto y del puerperio	-	-	-	-	-	-	-	-	-
XII Enfermedades de la piel y del tejido celular subcutáneo	-	-	-	-	-	-	-	-	27,37
XIII Enfermedades del sistema osteomuscular y del tejido conjuntivo	-	-	-	-	-	-	-	-	82,11
XIV Anomalías congénitas	-	-	-	-	-	-	-	-	-
XV Ciertas afecciones originadas en el período perinatal	-	-	-	-	-	-	-	-	-
XVI Signos, síntomas y estados morbosos mal definidos	-	-	-	-	-	-	-	24,62	301,08

XVII	Traumatismos y envenenamientos	12,58	-	15,68	15,59	16,03	-	32,01	73,86	27,37
------	---	-------	---	-------	-------	-------	---	-------	-------	-------

II.2.4. MORTALIDAD ESPECÍFICA POR EDAD Y CAUSAS DE LA LISTA REDUCIDA. TASAS POR 100.000 HABITANTES. TOTAL.

CAUSA	TOTAL	Menos de 1 año	De 1 a 4 años	De 5 a 9 años	De 10 a 14 años	De 15 a 19 años	De 20 a 24 años	De 25 a 29 años	De 30 a 34 años
TOTAL.....	815,94	724,41	16,37	28,82	13,5	61,25	57,01	127,15	85,31
01 Fiebres tifoidea y paratifoidea	-	-	-	-	-	-	-	-	-
02 Otras infecciones por salmonella y otras intoxicaciones alimentarias	-	-	-	-	-	-	-	-	-
03 Enfermedades infecciosas intestinales	0,39	-	-	-	-	-	-	-	-
04 Tuberculosis respiratoria	1,97	-	-	-	-	-	-	-	-
05 Otras tuberculosis	-	-	-	-	-	-	-	-	-
06 Otras enfermedades infecciosas bacterianas	6,71	-	-	-	-	-	-	-	-
07 Hepatitis viral	1,18	-	-	-	-	4,37	-	-	-
08 Tétanos.....	0,39	-	-	-	-	-	-	-	-
09 Resto enfermedades infecciosas víricas	-	-	-	-	-	-	-	-	-
10 Enfermedades parasitarias y resto de infecciones	0,39	-	-	-	-	-	-	-	-
11 Tumor maligno de cavidad bucal y faringe.....	3,55	-	-	-	-	-	-	-	-
12 Tumor maligno del esófago	3,55	-	-	-	-	-	-	-	-
13 Tumor maligno del estómago.....	11,05	-	-	-	-	-	-	4,71	-
14 Tumor maligno del intestino delgado	-	-	-	-	-	-	-	-	-
15 Tumor maligno del intestino grueso	13,42	-	-	-	-	-	-	-	-
16 Tumor maligno del recto.	5,92	-	-	-	-	-	-	-	-
17 Tumor maligno del hígado	8,29	-	-	-	-	-	-	-	5,02
18 Tumor maligno de la vesícula biliar	4,74	-	-	-	-	-	-	-	-
19 Tumor maligno del páncreas	5,13	-	-	-	-	-	-	-	-
20 Tumor maligno de la laringe.....	6,71	-	-	-	-	-	-	-	-
21 Tumor maligno de la tráquea, de los bronquios y del pulmón	35,13	-	-	-	-	-	-	-	-
22 Tumor maligno de los huesos	1,18	-	-	-	-	-	4,39	-	-
23 Tumor maligno de la piel	1,97	-	-	-	-	-	-	-	-
24 Tumor maligno de la mama femenina	4,08	-	-	-	-	-	-	-	-
25 Tumor maligno del cuello uterino	1,30	-	-	-	-	-	-	-	2,41
26 Otros tumores malignos del útero	1,85	-	-	-	-	-	-	-	-
27 Tumor maligno de la próstata	4,02	-	-	-	-	-	-	-	-
28 Tumor maligno de otras localizaciones	25,26	-	-	-	-	-	-	-	5,02
29 Tumor maligno de localización no especificada	13,82	-	-	-	-	-	-	-	-
30 Leucemia	5,53	-	-	5,76	-	4,37	-	-	-
31 Enfermedad de Hodgkin	0,39	-	-	-	-	-	-	-	-

II.2.4. MORTALIDAD ESPECÍFICA POR EDAD Y CAUSAS DE LA LISTA REDUCIDA. TASAS POR 100.000 HABITANTES. TOTAL.

CAUSA	De 35 a 39 años	De 40 a 44 años	De 45 a 49 años	De 50 a 54 años	De 55 a 59 años	De 60 a 64 años	De 65 a 69 años	De 70 a 74 años	De 75 y más años
TOTAL.....	163,71	186,88	298,89	393,89	663,12	1.151,95	1.557,27	3.792,27	9.903,85
01 Fiebres tifoidea y paratifoidea	-	-	-	-	-	-	-	-	-
02 Otras infecciones por salmonella y otras intoxicaciones alimentarias	-	-	-	-	-	-	-	-	-
03 Enfermedades infecciosas intestinales	-	-	-	-	-	-	-	-	8,74
04 Tuberculosis respiratoria	6,30	-	16,16	-	7,71	-	-	-	8,74
05 Otras tuberculosis	-	-	-	-	-	-	-	-	-
06 Otras enfermedades infecciosas bacterianas	-	6,92	8,08	-	15,42	22,74	8,37	-	78,67
07 Hepatitis viral	-	-	-	-	7,71	-	-	-	8,74
08 Tétanos.....	-	-	-	-	-	-	-	14,15	-
09 Resto enfermedades infecciosas víricas	-	-	-	-	-	-	-	-	-
10 Enfermedades parasitarias y resto de infecciones	-	-	-	-	-	-	-	-	8,74
11 Tumor maligno de cavidad bucal y faringe.....	6,30	-	-	-	15,42	-	8,37	42,45	17,48
12 Tumor maligno del esófago	-	-	16,16	-	7,71	15,16	16,74	14,15	8,74
13 Tumor maligno del estómago.....	-	6,92	-	16,41	-	75,79	16,74	56,6	69,93
14 Tumor maligno del intestino delgado	-	-	-	-	-	-	-	-	-
15 Tumor maligno del intestino grueso	-	6,92	8,08	16,41	23,13	7,58	25,12	84,9	148,6
16 Tumor maligno del recto.	-	-	-	-	7,71	22,74	8,37	56,6	52,45
17 Tumor maligno del hígado	-	6,92	-	-	7,71	22,74	50,23	42,45	52,45
18 Tumor maligno de la vesícula biliar	-	-	-	8,21	-	15,16	25,12	56,6	17,48
19 Tumor maligno del páncreas	-	-	-	-	-	15,16	25,12	14,15	61,19
20 Tumor maligno de la laringe.....	-	-	-	16,41	15,42	15,16	25,12	56,6	34,97
21 Tumor maligno de la tráquea, de los bronquios y del pulmón.....	12,59	13,84	8,08	24,62	77,11	83,36	150,7	240,55	218,53
22 Tumor maligno de los huesos	-	-	-	-	-	7,58	-	14,15	-
23 Tumor maligno de la piel	-	-	-	-	7,71	-	-	-	34,97
24 Tumor maligno de la mama femenina	-	6,34	11,46	3,84	3,88	10,27	3,74	16,88	25,03
25 Tumor maligno del cuello uterino	3,06	-	7,64	-	3,88	3,42	-	-	3,13
26 Otros tumores malignos del útero	-	-	-	3,84	3,88	3,42	7,47	5,63	12,52
27 Tumor maligno de la próstata	-	-	-	-	-	11,40	12,58	22,4	64,82
28 Tumor maligno de otras localizaciones	6,30	-	24,23	8,21	15,42	83,36	92,1	212,25	166,08
29 Tumor maligno de localización no especificada ...	6,30	-	-	16,41	23,13	45,47	33,49	113,2	96,15
30 Leucemia	6,30	-	8,08	-	15,42	7,58	8,37	56,6	17,48
31 Enfermedad de Hodgkin	-	-	-	-	-	-	-	-	8,74

II.2.4. MORTALIDAD ESPECÍFICA POR EDAD Y CAUSAS DE LA LISTA REDUCIDA. TASAS POR 100.000 HABITANTES. TOTAL (Continuación).

CAUSA	TOTAL	Menos de 1 año	De 1 a 4 años	De 5 a 9 años	De 10 a 14 años	De 15 a 19 años	De 20 a 24 años	De 25 a 29 años	De 30 a 34 años
32 Otros tumores del tejido linfático y órganos hematopoyéticos ..	7,50	-	-	-	-	-	-	-	-
33 Tumores benignos	1,58	-	-	-	-	-	-	-	-
34 Carcinoma in situ	-	-	-	-	-	-	-	-	-
35 Tumores de evolución incierta y de naturaleza no especificada	7,11	-	8,18	-	-	-	4,39	-	-
36 Diabetes	25,26	-	-	-	-	-	-	-	-
37 Otras enfermedades de las glándulas endocrinas	4,74	-	-	5,76	-	-	-	-	-
38 Trastornos de la inmunidad (SIDA)	6,32	-	-	5,76	-	-	-	18,84	15,05
39 Serología o cultivo ⊕ para el VIH	0,39	-	-	-	-	-	-	4,71	-
40 Anemias	1,97	-	-	-	-	-	-	-	-
41 Otras enfermedades de la sangre y de los órganos hematopoyéticos	1,97	-	-	-	-	-	-	-	-
42 Psicosis alcohólica	-	-	-	-	-	-	-	-	-
43 Otros trastornos mentales	10,66	-	-	-	-	-	4,39	-	-
44 Enfermedades del sistema nervioso y de los órganos de los sentidos	9,87	-	-	-	-	-	4,39	-	-
45 Enfermedades reumáticas crónicas del corazón	3,95	-	-	-	-	-	-	-	-
46 Enfermedades hipertensivas	11,84	-	-	-	-	-	-	-	-
47 Enfermedades isquémicas del corazón	93,95	-	-	-	-	-	4,39	4,71	-
48 Otras enfermedades del corazón y de la circulación pulmonar	84,08	-	-	-	-	4,37	-	9,42	5,02
49 Enfermedades del corazón mal definidas	6,32	-	-	-	-	-	-	-	-
50 Enfermedades cerebro-vasculares	106,58	-	-	-	-	-	-	9,42	-
51 Arteriosclerosis	12,63	-	-	-	-	-	-	-	-
52 Enfermedades vasos sanguíneos	11,05	-	-	-	-	-	-	4,71	-
53 Infecciones respiratorias agudas incluida influenza	4,34	-	-	-	-	-	-	4,71	-
54 Neumonía	13,82	62,99	-	-	-	-	-	4,71	-
55 Bronquitis, enfisema, asma	45,00	-	-	-	-	-	-	-	-
56 Otras enfermedades del aparato respiratorio	23,68	-	-	-	4,50	4,37	-	4,71	-
57 Gastritis, duodenitis, úlcus péptico	2,37	-	-	-	-	-	-	-	-
58 Cirrosis y otras enfermedades crónicas del hígado	18,95	-	-	-	-	-	-	-	5,02
59 Resto de enfermedades del aparato digestivo	19,34	-	-	-	-	-	-	-	-

II.2.4. MORTALIDAD ESPECÍFICA POR EDAD Y CAUSAS DE LA LISTA REDUCIDA. TASAS POR 100.000 HABITANTES. TOTAL (Continuación).

CAUSA	De 35 a 39 años	De 40 a 44 años	De 45 a 49 años	De 50 a 54 años	De 55 a 59 años	De 60 a 64 años	De 65 a 69 años	De 70 a 74 años	De 75 y más años
32 Otros tumores del tejido linfático y órganos hematopoyéticos ..	-	6,92	-	16,41	23,13	15,16	-	70,75	52,45
33 Tumores benignos	-	-	-	-	7,71	-	16,74	14,15	-
34 Carcinoma in situ	-	-	-	-	-	-	-	-	-
35 Tumores de evolución incierta y de naturaleza no especificada	-	6,92	8,08	-	-	-	8,37	56,60	78,67
36 Diabetes	-	-	8,08	8,21	-	7,58	50,23	226,40	340,91
37 Otras enfermedades de las glándulas endocrinas	-	-	-	-	-	7,58	8,37	14,15	69,93
38 Trastornos de la inmunidad (SIDA)	12,59	13,84	16,16	-	7,71	-	8,37	-	-
39 Serología o cultivo ⊕ para el VIH	-	-	-	-	-	-	-	-	-
40 Anemias.....	-	-	-	-	-	7,58	-	-	34,97
41 Otras enfermedades de la sangre y de los órganos hematopoyéticos	-	-	-	-	-	7,58	-	-	34,97
42 Psicosis alcohólica	-	-	-	-	-	-	-	-	-
43 Otros trastornos mentales	-	-	-	-	-	7,58	-	28,30	201,05
44 Enfermedades del sistema nervioso y de los órganos de los sentidos	-	-	-	8,21	15,42	30,31	33,49	42,45	87,41
45 Enfermedades reumáticas crónicas del corazón	-	-	-	-	-	22,74	8,37	42,45	26,22
46 Enfermedades hipertensivas	-	-	8,08	-	7,71	30,31	-	56,60	174,83
47 Enfermedades isquémicas del corazón	12,59	13,84	8,08	16,41	69,40	174,31	242,80	608,46	1.092,66
48 Otras enfermedades del corazón y de la circulación pulmonar	-	6,92	16,16	49,24	46,26	60,63	83,72	311,31	1.346,15
49 Enfermedades del corazón mal definidas	-	-	-	-	-	22,74	16,74	-	96,15
50 Enfermedades cerebro-vasculares	12,59	6,92	24,23	41,03	23,13	15,16	142,33	367,91	1.826,92
51 Arteriosclerosis	-	-	-	-	-	-	8,37	28,30	253,50
52 Enfermedades vasos sanguíneos	6,30	6,92	-	-	15,42	-	25,12	42,45	148,60
53 Infecciones respiratorias agudas incluida influenza.....	-	-	-	8,21	-	-	-	28,30	61,19
54 Neumonía	-	-	-	-	-	7,58	25,12	42,45	218,53
55 Bronquitis, enfisema, asma	6,30	-	-	-	30,84	45,47	50,23	198,10	725,52
56 Otras enfermedades del aparato respiratorio	-	13,84	8,08	8,21	23,13	22,74	75,35	56,60	297,20
57 Gastritis, duodenitis, úlcus péptico.....	-	-	-	8,21	-	-	8,37	-	34,97
58 Cirrosis y otras enfermedades crónicas del hígado	18,89	34,61	8,08	-	61,69	75,79	50,23	70,75	78,67
59 Resto de enfermedades del aparato digestivo	-	-	-	16,41	7,71	15,16	33,49	99,05	288,46

II.2.4. MORTALIDAD ESPECÍFICA POR EDAD Y CAUSAS DE LA LISTA REDUCIDA. TASAS POR 100.000 HABITANTES. TOTAL (Continuación).

CAUSA	TOTAL	Menos de 1 año	De 1 a 4 años	De 5 a 9 años	De 10 a 14 años	De 15 a 19 años	De 20 a 24 años	De 25 a 29 años	De 30 a 34 años
60 Nefritis, síndrome nefrótico, nefrosis	25,26	-	-	-	-	-	-	-	-
61 Resto de las enfermedades del aparato urinario	4,74	-	-	-	-	-	-	-	-
62 Enfermedades de los órganos genitales masculinos	-	-	-	-	-	-	-	-	-
63 Enfermedades de los órganos genitales femeninos	0,19	-	-	-	-	-	-	-	-
64 Complicaciones del embarazo, parto y puerperio	-	-	-	-	-	-	-	-	-
65 Enfermedades de piel y tejido celular subcutáneo	1,58	-	-	-	-	-	-	-	-
66 Enfermedades del sistema osteomuscular y tejido conjuntivo	2,37	-	-	-	-	-	-	-	-
67 Anomalías congénitas	4,74	220,47	8,18	5,76	-	8,75	-	-	-
68 Causas perinatales	5,13	377,95	-	-	-	-	-	4,71	-
69 Síntomas y estados morbosos mal definidos	15,79	62,99	-	-	-	-	-	-	5,02
70 Accidentes de vehículo a motor.	15,00	-	-	-	9,00	21,87	17,54	14,13	10,04
71 Caídas accidentales	1,97	-	-	-	-	-	4,39	9,42	-
72 Ahogamiento	1,97	-	-	-	-	-	-	4,71	-
73 Accidentes de tipo industrial	1,18	-	-	-	-	-	-	-	5,02
74 Suicidio y autolesiones	9,47	-	-	-	-	-	4,39	18,84	10,04
75 Resto de causas externas	10,66	-	-	5,76	-	13,12	8,77	4,71	15,05
76 Dependencia a las drogas. Abuso de las drogas. Envenenamiento accidental por opiáceos, cocaína	-	-	-	-	-	-	-	-	-

II.2.4. MORTALIDAD ESPECÍFICA POR EDAD Y CAUSAS DE LA LISTA REDUCIDA. TASAS POR 100.000 HABITANTES. TOTAL (Continuación).

CAUSA	De 35 a 39 años	De 40 a 44 años	De 45 a 49 años	De 50 a 54 años	De 55 a 59 años	De 60 a 64 años	De 65 a 69 años	De 70 a 74 años	De 75 y más años
60 Nefritis, síndrome nefrótico, nefrosis	-	-	-	-	-	15,16	33,49	84,90	454,55
61 Resto de las enfermedades del aparato urinario	-	-	-	-	-	7,58	8,37	-	87,41
62 Enfermedades de los órganos genitales masculinos	-	-	-	-	-	-	-	-	-
63 Enfermedades de los órganos genitales femeninos	-	-	-	-	-	-	3,74	-	-
64 Complicaciones del embarazo, parto y puerperio	-	-	-	-	-	-	-	-	-
65 Enfermedades de piel y tejido celular subcutáneo	-	-	-	-	-	-	-	-	34,97
66 Enfermedades del sistema osteomuscular y tejido conjuntivo	-	-	-	-	-	-	-	-	52,45
67 Anomalías congénitas	6,30	-	-	-	-	-	-	-	-
68 Causas perinatales	-	-	-	-	-	-	-	-	-
69 Síntomas y estados morbosos mal definidos	-	-	8,08	8,21	-	-	-	28,30	288,46
70 Accidentes de vehículo a motor.	18,89	6,92	24,23	41,03	15,42	22,74	8,37	42,45	8,74
71 Caídas accidentales	-	-	-	-	-	-	8,37	14,15	-
72 Ahogamiento	6,30	6,92	-	-	-	15,16	-	-	-
73 Accidentes de tipo industrial	-	6,92	-	8,21	-	-	-	-	-
74 Suicidio y autolesiones	6,30	-	16,16	24,62	15,42	-	33,49	14,15	34,97
75 Resto de causas externas	6,30	-	16,16	8,21	23,13	15,16	16,74	28,30	34,97
76 Dependencia a las drogas. Abuso de las drogas. Envenenamiento accidental por opiáceos, cocaína	-	-	-	-	-	-	-	-	-

II.2.4. MORTALIDAD ESPECÍFICA POR EDAD Y CAUSAS DE LA LISTA REDUCIDA. TASAS POR 100.000 HABITANTES. HOMBRES.

CAUSA	TOTAL	Menos de 1 año	De 1 a 4 años	De 5 a 9 años	De 10 a 14 años	De 15 a 19 años	De 20 a 24 años	De 25 a 29 años	De 30 a 34 años
TOTAL.....	884,26	615,01	-	22,42	17,37	93,06	85,54	185,07	134,06
01 Fiebres tifoidea y paratifoidea	-	-	-	-	-	-	-	-	-
02 Otras infecciones por salmonella y otras intoxicaciones alimentarias	-	-	-	-	-	-	-	-	-
03 Enfermedades infecciosas intestinales	-	-	-	-	-	-	-	-	-
04 Tuberculosis respiratoria	3,20	-	-	-	-	-	-	-	-
05 Otras tuberculosis	-	-	-	-	-	-	-	-	-
06 Otras enfermedades infecciosas bacterianas	5,60	-	-	-	-	-	-	-	-
07 Hepatitis viral	1,60	-	-	-	-	8,46	-	-	-
08 Tétanos	-	-	-	-	-	-	-	-	-
09 Resto enfermedades infecciosas víricas	-	-	-	-	-	-	-	-	-
10 Enfermedades parasitarias y resto de infecciones	0,80	-	-	-	-	-	-	-	-
11 Tumor maligno de cavidad bucal y faringe.....	4,00	-	-	-	-	-	-	-	-
12 Tumor maligno del esófago	6,40	-	-	-	-	-	-	-	-
13 Tumor maligno del estómago	13,59	-	-	-	-	-	-	-	-
14 Tumor maligno del intestino delgado	-	-	-	-	-	-	-	-	-
15 Tumor maligno del intestino grueso	15,19	-	-	-	-	-	-	-	-
16 Tumor maligno del recto.	8,79	-	-	-	-	-	-	-	-
17 Tumor maligno del hígado	9,59	-	-	-	-	-	-	-	-
18 Tumor maligno de la vesícula biliar	3,20	-	-	-	-	-	-	-	-
19 Tumor maligno del páncreas	7,20	-	-	-	-	-	-	-	-
20 Tumor maligno de la laringe	13,59	-	-	-	-	-	-	-	-
21 Tumor maligno de la tráquea, de los bronquios y del pulmón	67,16	-	-	-	-	-	-	-	-
22 Tumor maligno de los huesos	2,40	-	-	-	-	-	8,55	-	-
23 Tumor maligno de la piel	1,60	-	-	-	-	-	-	-	-
24 Tumor maligno de la mama femenina	-	-	-	-	-	-	-	-	-
25 Tumor maligno del cuello uterino	-	-	-	-	-	-	-	-	-
26 Otros tumores malignos del útero	-	-	-	-	-	-	-	-	-
27 Tumor maligno de la próstata	16,79	-	-	-	-	-	-	-	-
28 Tumor maligno de otras localizaciones	28,78	-	-	-	-	-	-	-	10,31
29 Tumor maligno de localización no especificada ...	15,19	-	-	-	-	-	-	-	-
30 Leucemia	5,60	-	-	11,21	-	8,46	-	-	-
31 Enfermedad de Hodgkin	-	-	-	-	-	-	-	-	-

II.2.4. MORTALIDAD ESPECÍFICA POR EDAD Y CAUSAS DE LA LISTA REDUCIDA. TASAS POR 100.000 HABITANTES. HOMBRES.

CAUSA	De 35 a 39 años	De 40 a 44 años	De 45 a 49 años	De 50 a 54 años	De 55 a 59 años	De 60 a 64 años	De 65 a 69 años	De 70 a 74 años	De 75 y más años
TOTAL.....	252,21	276,01	383,21	571,82	920,97	1.775,80	2.141,85	5.490,85	11.638,04
01 Fiebres tifoidea y paratifoidea	-	-	-	-	-	-	-	-	-
02 Otras infecciones por salmonella y otras intoxicaciones alimentarias	-	-	-	-	-	-	-	-	-
03 Enfermedades infecciosas intestinales	-	-	-	-	-	-	-	-	-
04 Tuberculosis respiratoria	12,61	-	33,32	-	-	-	-	-	24,20
05 Otras tuberculosis	-	-	-	-	-	-	-	-	-
06 Otras enfermedades infecciosas bacterianas	-	13,80	-	-	14,85	15,86	-	-	96,78
07 Hepatitis viral	-	-	-	-	14,85	-	-	-	-
08 Tétanos	-	-	-	-	-	-	-	-	-
09 Resto enfermedades infecciosas víricas	-	-	-	-	-	-	-	-	-
10 Enfermedades parasitarias y resto de infecciones	-	-	-	-	-	-	-	-	24,20
11 Tumor maligno de cavidad bucal y faringe.....	12,61	-	-	-	14,85	-	17,56	66,56	-
12 Tumor maligno del esófago	-	-	33,32	-	14,85	31,71	35,11	33,28	-
13 Tumor maligno del estómago	-	13,80	-	17,33	-	110,99	35,11	99,83	72,59
14 Tumor maligno del intestino delgado	-	-	-	-	-	-	-	-	-
15 Tumor maligno del intestino grueso	-	13,80	-	17,33	29,71	15,86	35,11	166,39	169,37
16 Tumor maligno del recto.	-	-	-	-	14,85	47,57	-	99,83	96,78
17 Tumor maligno del hígado	-	-	-	-	14,85	31,71	87,78	66,56	48,39
18 Tumor maligno de la vesícula biliar	-	-	-	17,33	-	-	17,56	66,56	-
19 Tumor maligno del páncreas	-	-	-	-	-	31,71	35,11	33,28	96,78
20 Tumor maligno de la laringe	-	-	-	34,66	29,71	31,71	52,67	133,11	96,78
21 Tumor maligno de la tráquea, de los bronquios y del pulmón.....	25,22	27,60	16,66	51,98	148,54	174,41	298,46	532,45	532,30
22 Tumor maligno de los huesos	-	-	-	-	-	15,86	-	33,28	-
23 Tumor maligno de la piel	-	-	-	-	14,85	-	-	-	24,20
24 Tumor maligno de la mama femenina	-	-	-	-	-	-	-	-	-
25 Tumor maligno del cuello uterino	-	-	-	-	-	-	-	-	-
26 Otros tumores malignos del útero	-	-	-	-	-	-	-	-	-
27 Tumor maligno de la próstata	-	-	-	-	-	47,57	52,67	99,83	290,35
28 Tumor maligno de otras localizaciones	12,61	-	16,66	17,33	-	110,99	105,34	232,95	290,35
29 Tumor maligno de localización no especificada ...	12,61	-	-	17,33	29,71	79,28	52,67	166,39	48,39
30 Leucemia	12,61	-	-	-	-	15,86	-	33,28	48,39
31 Enfermedad de Hodgkin	-	-	-	-	-	-	-	-	-

II.2.4. MORTALIDAD ESPECÍFICA POR EDAD Y CAUSAS DE LA LISTA REDUCIDA. TASAS POR 100.000 HABITANTES. HOMBRES (Continuación).

CAUSA	TOTAL	Menos de 1 año	De 1 a 4 años	De 5 a 9 años	De 10 a 14 años	De 15 a 19 años	De 20 a 24 años	De 25 a 29 años	De 30 a 34 años
32 Otros tumores del tejido linfático y órganos hematopoyéticos ..	5,60	-	-	-	-	-	-	-	-
33 Tumores benignos	3,20	-	-	-	-	-	-	-	-
34 Carcinoma in situ	-	-	-	-	-	-	-	-	-
35 Tumores de evolución incierta y de naturaleza no especificada	8,00	-	-	-	-	-	-	-	-
36 Diabetes	18,39	-	-	-	-	-	-	-	-
37 Otras enfermedades de las glándulas endocrinas	2,40	-	-	11,21	-	-	-	-	-
38 Trastornos de la inmunidad (SIDA)	11,19	-	-	-	-	-	-	37,01	20,62
39 Serología o cultivo ⊕ para el VIH	0,80	-	-	-	-	-	-	9,25	-
40 Anemias.....	0,80	-	-	-	-	-	-	-	-
41 Otras enfermedades de la sangre y de los órganos hematopoyéticos	2,40	-	-	-	-	-	-	-	-
42 Psicosis alcohólica	-	-	-	-	-	-	-	-	-
43 Otros trastornos mentales	6,40	-	-	-	-	-	8,55	-	-
44 Enfermedades del sistema nervioso y de los órganos de los sentidos	9,59	-	-	-	-	-	8,55	-	-
45 Enfermedades reumáticas crónicas del corazón	3,20	-	-	-	-	-	-	-	-
46 Enfermedades hipertensivas	8,79	-	-	-	-	-	-	-	-
47 Enfermedades isquémicas del corazón	104,74	-	-	-	-	-	-	9,25	-
48 Otras enfermedades del corazón y de la circulación pulmonar	68,76	-	-	-	-	8,46	-	-	10,31
49 Enfermedades del corazón mal definidas	6,40	-	-	-	-	-	-	-	-
50 Enfermedades cerebro-vasculares	86,35	-	-	-	-	-	-	9,25	-
51 Arteriosclerosis	8,00	-	-	-	-	-	-	-	-
52 Enfermedades vasos sanguíneos	13,59	-	-	-	-	-	-	9,25	-
53 Infecciones respiratorias agudas incluida influenza.....	4,80	-	-	-	-	-	-	9,25	-
54 Neumonía	16,79	123,00	-	-	-	-	-	9,25	-
55 Bronquitis, enfisema, asma	63,96	-	-	-	-	-	-	-	-
56 Otras enfermedades del aparato respiratorio	32,78	-	-	-	8,69	8,46	-	-	-
57 Gastritis, duodenitis, úlcus péptico.....	0,80	-	-	-	-	-	-	-	-
58 Cirrosis y otras enfermedades crónicas del hígado	27,18	-	-	-	-	-	-	-	-
59 Resto de enfermedades del aparato digestivo	20,79	-	-	-	-	-	-	-	-

II.2.4. MORTALIDAD ESPECÍFICA POR EDAD Y CAUSAS DE LA LISTA REDUCIDA. TASAS POR 100.000 HABITANTES. HOMBRES (Continuación).

CAUSA	De 35 a 39 años	De 40 a 44 años	De 45 a 49 años	De 50 a 54 años	De 55 a 59 años	De 60 a 64 años	De 65 a 69 años	De 70 a 74 años	De 75 y más años
32 Otros tumores del tejido linfático y órganos hematopoyéticos	-	-	-	-	14,85	31,71	-	66,56	48,39
33 Tumores benignos	-	-	-	-	14,85	-	35,11	33,28	-
34 Carcinoma in situ	-	-	-	-	-	-	-	-	-
35 Tumores de evolución incierta y de naturaleza no especificada	-	13,80	-	-	-	-	17,56	66,56	145,17
36 Diabetes	-	-	16,66	-	-	-	17,56	232,95	338,74
37 Otras enfermedades de las glándulas endocrinas	-	-	-	-	-	-	-	33,28	24,20
38 Trastornos de la inmunidad (SIDA)	25,22	27,60	33,32	-	14,85	-	17,56	-	-
39 Serología o cultivo ⊕ para el VIH	-	-	-	-	-	-	-	-	-
40 Anemias	-	-	-	-	-	-	-	-	24,20
41 Otras enfermedades de la sangre y de los órganos hematopoyéticos	-	-	-	-	-	15,86	-	-	48,39
42 Psicosis alcohólica	-	-	-	-	-	-	-	-	-
43 Otros trastornos mentales	-	-	-	-	-	15,86	-	-	145,17
44 Enfermedades del sistema nervioso y de los órganos de los sentidos	-	-	-	-	-	47,57	17,56	99,83	96,78
45 Enfermedades reumáticas crónicas del corazón	-	-	-	-	-	31,71	17,56	-	24,20
46 Enfermedades hipertensivas	-	-	16,66	-	14,85	31,71	-	-	169,37
47 Enfermedades isquémicas del corazón	25,22	27,60	16,66	34,66	103,98	301,25	298,46	831,95	1.330,75
48 Otras enfermedades del corazón y de la circulación pulmonar	-	13,80	33,32	69,31	74,27	95,13	87,78	432,61	1.161,38
49 Enfermedades del corazón mal definidas	-	-	-	-	-	31,71	17,56	-	120,98
50 Enfermedades cerebro-vasculares	25,22	13,80	33,32	51,98	29,71	31,71	228,23	565,72	1.572,71
51 Arteriosclerosis	-	-	-	-	-	-	17,56	33,28	193,56
52 Enfermedades vasos sanguíneos	-	-	-	-	29,71	-	52,67	66,56	217,76
53 Infecciones respiratorias agudas incluida influenza	-	-	-	17,33	-	-	-	33,28	72,59
54 Neumonía	-	-	-	-	-	15,86	35,11	66,56	314,54
55 Bronquitis, enfisema, asma	-	-	-	-	59,42	63,42	35,11	432,61	1.379,14
56 Otras enfermedades del aparato respiratorio	-	13,80	-	17,33	29,71	47,57	140,45	99,83	508,11
57 Gastritis, duodenitis, úlcus péptico	-	-	-	17,33	-	-	-	-	-
58 Cirrosis y otras enfermedades crónicas del hígado	12,61	55,20	16,66	-	103,98	110,99	87,78	99,83	145,17
59 Resto de enfermedades del aparato digestivo	-	-	-	17,33	-	15,86	52,67	99,83	435,52

II.2.4. MORTALIDAD ESPECÍFICA POR EDAD Y CAUSAS DE LA LISTA REDUCIDA. TASAS POR 100.000 HABITANTES. HOMBRES (Continuación).

CAUSA	TOTAL	Menos de 1 año	De 1 a 4 años	De 5 a 9 años	De 10 a 14 años	De 15 a 19 años	De 20 a 24 años	De 25 a 29 años	De 30 a 34 años
60 Nefritis, síndrome nefrótico, nefrosis	22,39	-	-	-	-	-	-	-	-
61 Resto de las enfermedades del aparato urinario	6,40	-	-	-	-	-	-	-	-
62 Enfermedades de los órganos genitales masculinos	-	-	-	-	-	-	-	-	-
63 Enfermedades de los órganos genitales femeninos	-	-	-	-	-	-	-	-	-
64 Complicaciones del embarazo, parto y puerperio	-	-	-	-	-	-	-	-	-
65 Enfermedades de piel y tejido celular subcutáneo	1,60	-	-	-	-	-	-	-	-
66 Enfermedades del sistema osteomuscular y tejido conjuntivo	-	-	-	-	-	-	-	-	-
67 Anomalías congénitas	3,20	123,00	-	-	-	8,46	-	-	-
68 Causas perinatales	4,80	369,00	-	-	-	-	-	-	-
69 Síntomas y estados morbosos mal definidos	11,99	-	-	-	-	-	-	-	10,31
70 Accidentes de vehículo a motor.	25,58	-	-	-	8,69	33,84	25,66	27,76	20,62
71 Caídas accidentales	2,40	-	-	-	-	-	8,55	18,51	-
72 Ahogamiento	4,00	-	-	-	-	-	-	9,25	-
73 Accidentes de tipo industrial	2,40	-	-	-	-	-	-	-	10,31
74 Suicidio y autolesiones	15,99	-	-	-	-	-	8,55	27,76	20,62
75 Resto de causas externas	17,59	-	-	-	-	16,92	17,11	9,25	30,94
76 Dependencia a las drogas. Abuso de las drogas. Envenenamiento accidental por opiáceos, cocaína	-	-	-	-	-	-	-	-	-

II.2.4. MORTALIDAD ESPECÍFICA POR EDAD Y CAUSAS DE LA LISTA REDUCIDA. TASAS POR 100.000 HABITANTES. HOMBRES (Continuación).

CAUSA	De 35 a 39 años	De 40 a 44 años	De 45 a 49 años	De 50 a 54 años	De 55 a 59 años	De 60 a 64 años	De 65 a 69 años	De 70 a 74 años	De 75 y más años
60 Nefritis, síndrome nefrótico, nefrosis	-	-	-	-	-	-	17,56	166,39	532,30
61 Resto de las enfermedades del aparato urinario	-	-	-	-	-	15,86	17,56	-	145,17
62 Enfermedades de los órganos genitales masculinos	-	-	-	-	-	-	-	-	-
63 Enfermedades de los órganos genitales femeninos	-	-	-	-	-	-	-	-	-
64 Complicaciones del embarazo, parto y puerperio	-	-	-	-	-	-	-	-	-
65 Enfermedades de piel y tejido celular subcutáneo	-	-	-	-	-	-	-	-	48,39
66 Enfermedades del sistema osteomuscular y tejido conjuntivo	-	-	-	-	-	-	-	-	-
67 Anomalías congénitas	12,61	-	-	-	-	-	-	-	-
68 Causas perinatales	-	-	-	-	-	-	-	-	-
69 Síntomas y estados morbosos mal definidos	-	-	16,66	17,33	-	-	-	33,28	266,15
70 Accidentes de vehículo a motor.	37,83	13,80	33,32	69,31	29,71	47,57	17,56	66,56	24,20
71 Caídas accidentales	-	-	-	-	-	-	-	-	-
72 Ahogamiento	12,61	13,80	-	-	-	31,71	-	-	-
73 Accidentes de tipo industrial	-	13,80	-	17,33	-	-	-	-	-
74 Suicidio y autolesiones	12,61	-	33,32	51,98	14,85	-	52,67	33,28	72,59
75 Resto de causas externas	-	-	33,32	17,33	44,56	31,71	35,11	33,28	72,59
76 Dependencia a las drogas. Abuso de las drogas. Envenenamiento accidental por opiáceos, cocaína	-	-	-	-	-	-	-	-	-

II.2.4. MORTALIDAD ESPECÍFICA POR EDAD Y CAUSAS DE LA LISTA REDUCIDA. TASAS POR 100.000 HABITANTES. MUJERES.

CAUSA	TOTAL	Menos de 1 año	De 1 a 4 años	De 5 a 9 años	De 10 a 14 años	De 15 a 19 años	De 20 a 24 años	De 25 a 29 años	De 30 a 34 años
TOTAL.....	749,32	839,25	33,10	35,60	9,33	27,18	26,99	67,13	39,10
01 Fiebres tifoidea y paratifoidea	-	-	-	-	-	-	-	-	-
02 Otras infecciones por salmonella y otras intoxicaciones alimentarias	-	-	-	-	-	-	-	-	-
03 Enfermedades infecciosas intestinales	0,78	-	-	-	-	-	-	-	-
04 Tuberculosis respiratoria	0,78	-	-	-	-	-	-	-	-
05 Otras tuberculosis	-	-	-	-	-	-	-	-	-
06 Otras enfermedades infecciosas bacterianas	7,80	-	-	-	-	-	-	-	-
07 Hepatitis viral	0,78	-	-	-	-	-	-	-	-
08 Tétanos	0,78	-	-	-	-	-	-	-	-
09 Resto enfermedades infecciosas víricas	-	-	-	-	-	-	-	-	-
10 Enfermedades parasitarias y resto de infecciones	-	-	-	-	-	-	-	-	-
11 Tumor maligno de cavidad bucal y faringe.....	3,12	-	-	-	-	-	-	-	-
12 Tumor maligno del esófago	0,78	-	-	-	-	-	-	-	-
13 Tumor maligno del estómago	8,58	-	-	-	-	-	-	9,59	-
14 Tumor maligno del intestino delgado	-	-	-	-	-	-	-	-	-
15 Tumor maligno del intestino grueso	11,70	-	-	-	-	-	-	-	-
16 Tumor maligno del recto.	3,12	-	-	-	-	-	-	-	-
17 Tumor maligno del hígado	7,02	-	-	-	-	-	-	-	9,78
18 Tumor maligno de la vesícula biliar	6,24	-	-	-	-	-	-	-	-
19 Tumor maligno del páncreas	3,12	-	-	-	-	-	-	-	-
20 Tumor maligno de la laringe	-	-	-	-	-	-	-	-	-
21 Tumor maligno de la tráquea, de los bronquios y del pulmón	3,90	-	-	-	-	-	-	-	-
22 Tumor maligno de los huesos	-	-	-	-	-	-	-	-	-
23 Tumor maligno de la piel	2,34	-	-	-	-	-	-	-	-
24 Tumor maligno de la mama femenina	17,15	-	-	-	-	-	-	-	-
25 Tumor maligno del cuello uterino	5,46	-	-	-	-	-	-	-	9,78
26 Otros tumores malignos del útero	7,80	-	-	-	-	-	-	-	-
27 Tumor maligno de la próstata	-	-	-	-	-	-	-	-	-
28 Tumor maligno de otras localizaciones	21,83	-	-	-	-	-	-	-	-
29 Tumor maligno de localización no especificada ...	12,48	-	-	-	-	-	-	-	-
30 Leucemia	5,46	-	-	-	-	-	-	-	-
31 Enfermedad de Hodgkin	0,78	-	-	-	-	-	-	-	-

II.2.4. MORTALIDAD ESPECÍFICA POR EDAD Y CAUSAS DE LA LISTA REDUCIDA. TASAS POR 100.000 HABITANTES. MUJERES.

CAUSA	De 35 a 39 años	De 40 a 44 años	De 45 a 49 años	De 50 a 54 años	De 55 a 59 años	De 60 a 64 años	De 65 a 69 años	De 70 a 74 años	De 75 y más años
TOTAL.....	75,45	97,20	219,54	233,86	384,80	580,72	1.024,33	2.535,70	8.922,95
01 Fiebres tifoidea y paratifoidea	-	-	-	-	-	-	-	-	-
02 Otras infecciones por salmonella y otras intoxicaciones alimentarias	-	-	-	-	-	-	-	-	-
03 Enfermedades infecciosas intestinales	-	-	-	-	-	-	-	-	13,69
04 Tuberculosis respiratoria	-	-	-	-	16,03	-	-	-	-
05 Otras tuberculosis	-	-	-	-	-	-	-	-	-
06 Otras enfermedades infecciosas bacterianas	-	-	15,68	-	16,03	29,04	16,01	-	68,43
07 Hepatitis viral	-	-	-	-	-	-	-	-	13,69
08 Tétanos.....	-	-	-	-	-	-	-	24,62	-
09 Resto enfermedades infecciosas víricas	-	-	-	-	-	-	-	-	-
10 Enfermedades parasitarias y resto de infecciones	-	-	-	-	-	-	-	-	-
11 Tumor maligno de cavidad bucal y faringe.....	-	-	-	-	16,03	-	-	24,62	27,37
12 Tumor maligno del esófago	-	-	-	-	-	-	-	-	13,69
13 Tumor maligno del estómago.....	-	-	-	15,59	-	43,55	-	24,62	68,43
14 Tumor maligno del intestino delgado	-	-	-	-	-	-	-	-	-
15 Tumor maligno del intestino grueso	-	-	15,68	15,59	16,03	-	16,01	24,62	136,86
16 Tumor maligno del recto.	-	-	-	-	-	-	16,01	24,62	27,37
17 Tumor maligno del hígado	-	13,89	-	-	-	14,52	16,01	24,62	54,74
18 Tumor maligno de la vesícula biliar	-	-	-	-	-	29,04	32,01	49,24	27,37
19 Tumor maligno del páncreas	-	-	-	-	-	-	16,01	-	41,06
20 Tumor maligno de la laringe.....	-	-	-	-	-	-	-	-	-
21 Tumor maligno de la tráquea, de los bronquios y del pulmón.....	-	-	-	-	-	-	16,01	24,62	41,06
22 Tumor maligno de los huesos	-	-	-	-	-	-	-	-	-
23 Tumor maligno de la piel	-	-	-	-	-	-	-	-	41,06
24 Tumor maligno de la mama femenina	-	27,77	47,04	15,59	16,03	43,55	16,01	73,86	109,48
25 Tumor maligno del cuello uterino	12,58	-	31,36	-	16,03	14,52	-	-	13,69
26 Otros tumores malignos del útero	-	-	-	15,59	16,03	14,52	32,01	24,62	54,74
27 Tumor maligno de la próstata	-	-	-	-	-	-	-	-	-
28 Tumor maligno de otras localizaciones	-	-	31,36	-	32,07	58,07	80,03	196,95	95,80
29 Tumor maligno de localización no especificada ...	-	-	-	15,59	16,03	14,52	16,01	73,86	123,17
30 Leucemia	-	-	15,68	-	32,07	-	16,01	73,86	-
31 Enfermedad de Hodgkin	-	-	-	-	-	-	-	-	13,69

II.2.4. MORTALIDAD ESPECÍFICA POR EDAD Y CAUSAS DE LA LISTA REDUCIDA. TASAS POR 100.000 HABITANTES. MUJERES (Continuación).

CAUSA	TOTAL	Menos de 1 año	De 1 a 4 años	De 5 a 9 años	De 10 a 14 años	De 15 a 19 años	De 20 a 24 años	De 25 a 29 años	De 30 a 34 años
32 Otros tumores del tejido linfático y órganos hematopoyéticos ..	9,36	-	-	-	-	-	-	-	-
33 Tumores benignos	-	-	-	-	-	-	-	-	-
34 Carcinoma in situ	-	-	-	-	-	-	-	-	-
35 Tumores de evolución incierta y de naturaleza no especificada	6,24	-	16,55	-	-	-	9,00	-	-
36 Diabetes	31,97	-	-	-	-	-	-	-	-
37 Otras enfermedades de las glándulas endocrinas	7,02	-	-	-	-	-	-	-	-
38 Trastornos de la inmunidad (SIDA)	1,56	-	-	11,87	-	-	-	-	9,78
39 Serología o cultivo ⊕ para el VIH	-	-	-	-	-	-	-	-	-
40 Anemias	3,12	-	-	-	-	-	-	-	-
41 Otras enfermedades de la sangre y de los órganos hematopoyéticos	1,56	-	-	-	-	-	-	-	-
42 Psicosis alcohólica	-	-	-	-	-	-	-	-	-
43 Otros trastornos mentales	14,81	-	-	-	-	-	-	-	-
44 Enfermedades del sistema nervioso y de los órganos de los sentidos	10,14	-	-	-	-	-	-	-	-
45 Enfermedades reumáticas crónicas del corazón	4,68	-	-	-	-	-	-	-	-
46 Enfermedades hipertensivas	14,81	-	-	-	-	-	-	-	-
47 Enfermedades isquémicas del corazón	83,43	-	-	-	-	-	9,00	-	-
48 Otras enfermedades del corazón y de la circulación pulmonar ..	99,03	-	-	-	-	-	-	19,18	-
49 Enfermedades del corazón mal definidas	6,24	-	-	-	-	-	-	-	-
50 Enfermedades cerebro-vasculares	126,32	-	-	-	-	-	-	9,59	-
51 Arteriosclerosis	17,15	-	-	-	-	-	-	-	-
52 Enfermedades vasos sanguíneos	8,58	-	-	-	-	-	-	-	-
53 Infecciones respiratorias agudas incluida influenza	3,90	-	-	-	-	-	-	-	-
54 Neumonía	10,92	-	-	-	-	-	-	-	-
55 Bronquitis, enfisema, asma	26,51	-	-	-	-	-	-	-	-
56 Otras enfermedades del aparato respiratorio	14,81	-	-	-	-	-	-	9,59	-
57 Gastritis, duodenitis, úlcus péptico	3,90	-	-	-	-	-	-	-	-
58 Cirrosis y otras enfermedades crónicas del hígado	10,92	-	-	-	-	-	-	-	9,78
59 Resto de enfermedades del aparato digestivo	17,93	-	-	-	-	-	-	-	-

II.2.4. MORTALIDAD ESPECÍFICA POR EDAD Y CAUSAS DE LA LISTA REDUCIDA. TASAS POR 100.000 HABITANTES. MUJERES (Continuación).

CAUSA	De 35 a 39 años	De 40 a 44 años	De 45 a 49 años	De 50 a 54 años	De 55 a 59 años	De 60 a 64 años	De 65 a 69 años	De 70 a 74 años	De 75 y más años
32 Otros tumores del tejido linfático y órganos hematopoyéticos ..	-	13,89	-	31,18	32,07	-	-	73,86	54,74
33 Tumores benignos	-	-	-	-	-	-	-	-	-
34 Carcinoma in situ	-	-	-	-	-	-	-	-	-
35 Tumores de evolución incierta y de naturaleza no especificada	-	-	15,68	-	-	-	-	49,24	41,06
36 Diabetes	-	-	-	15,59	-	14,52	80,03	221,57	342,14
37 Otras enfermedades de las glándulas endocrinas	-	-	-	-	-	14,52	16,01	-	95,80
38 Trastornos de la inmunidad (SIDA)	-	-	-	-	-	-	-	-	-
39 Serología o cultivo ⊕ para el VIH	-	-	-	-	-	-	-	-	-
40 Anemias.....	-	-	-	-	-	14,52	-	-	41,06
41 Otras enfermedades de la sangre y de los órganos hematopoyéticos	-	-	-	-	-	-	-	-	27,37
42 Psicosis alcohólica	-	-	-	-	-	-	-	-	-
43 Otros trastornos mentales	-	-	-	-	-	-	-	49,24	232,65
44 Enfermedades del sistema nervioso y de los órganos de los sentidos	-	-	-	15,59	32,07	14,52	48,02	-	82,11
45 Enfermedades reumáticas crónicas del corazón	-	-	-	-	-	14,52	-	73,86	27,37
46 Enfermedades hipertensivas	-	-	-	-	-	29,04	-	98,47	177,91
47 Enfermedades isquémicas del corazón	-	-	-	-	32,07	58,07	192,06	443,13	957,99
48 Otras enfermedades del corazón y de la circulación pulmonar	-	-	-	31,18	16,03	29,04	80,03	221,57	1.450,66
49 Enfermedades del corazón mal definidas	-	-	-	-	-	14,52	16,01	-	82,11
50 Enfermedades cerebro-vasculares	-	-	15,68	31,18	16,03	-	64,02	221,57	1.970,71
51 Arteriosclerosis	-	-	-	-	-	-	-	24,62	287,40
52 Enfermedades vasos sanguíneos	12,58	13,89	-	-	-	-	-	24,62	109,48
53 Infecciones respiratorias agudas incluida influenza.....	-	-	-	-	-	-	-	24,62	54,74
54 Neumonía	-	-	-	-	-	-	16,01	24,62	164,23
55 Bronquitis, enfisema, asma	12,58	-	-	-	-	29,04	64,02	24,62	355,82
56 Otras enfermedades del aparato respiratorio	-	13,89	15,68	-	16,03	-	16,01	24,62	177,91
57 Gastritis, duodenitis, úlcus péptico.....	-	-	-	-	-	-	16,01	-	54,74
58 Cirrosis y otras enfermedades crónicas del hígado	25,15	13,89	-	-	16,03	43,55	16,01	49,24	41,06
59 Resto de enfermedades del aparato digestivo	-	-	-	15,59	16,03	14,52	16,01	98,47	205,28

II.2.4. MORTALIDAD ESPECÍFICA POR EDAD Y CAUSAS DE LA LISTA REDUCIDA. TASAS POR 100.000 HABITANTES. MUJERES (Continuación).

CAUSA	TOTAL	Menos de 1 año	De 1 a 4 años	De 5 a 9 años	De 10 a 14 años	De 15 a 19 años	De 20 a 24 años	De 25 a 29 años	De 30 a 34 años
60 Nefritis, síndrome nefrótico, nefrosis	28,07	-	-	-	-	-	-	-	-
61 Resto de las enfermedades del aparato urinario	3,12	-	-	-	-	-	-	-	-
62 Enfermedades de los órganos genitales masculinos	-	-	-	-	-	-	-	-	-
63 Enfermedades de los órganos genitales femeninos	0,78	-	-	-	-	-	-	-	-
64 Complicaciones del embarazo, parto y puerperio	-	-	-	-	-	-	-	-	-
65 Enfermedades de piel y tejido celular subcutáneo	1,56	-	-	-	-	-	-	-	-
66 Enfermedades del sistema osteomuscular y tejido conjuntivo	4,68	-	-	-	-	-	-	-	-
67 Anomalías congénitas	6,24	322,79	16,55	11,87	-	9,06	-	-	-
68 Causas perinatales	5,46	387,35	-	-	-	-	-	9,59	-
69 Síntomas y estados morbosos mal definidos	19,49	129,12	-	-	-	-	-	-	-
70 Accidentes de vehículo a motor.	4,68	-	-	-	9,33	9,06	9,00	-	-
71 Caídas accidentales	1,56	-	-	-	-	-	-	-	-
72 Ahogamiento	-	-	-	-	-	-	-	-	-
73 Accidentes de tipo industrial	-	-	-	-	-	-	-	-	-
74 Suicidio y autolesiones	3,12	-	-	-	-	-	-	9,59	-
75 Resto de causas externas	3,90	-	-	11,87	-	9,06	-	-	-
76 Dependencia a las drogas. Abuso de las drogas. Envenenamiento accidental por opiáceos, cocaína	-	-	-	-	-	-	-	-	-

II.2.4. MORTALIDAD ESPECÍFICA POR EDAD Y CAUSAS DE LA LISTA REDUCIDA. TASAS POR 100.000 HABITANTES. MUJERES (Continuación).

CAUSA	De 35 a 39 años	De 40 a 44 años	De 45 a 49 años	De 50 a 54 años	De 55 a 59 años	De 60 a 64 años	De 65 a 69 años	De 70 a 74 años	De 75 y más años
60 Nefritis, síndrome nefrótico, nefrosis	-	-	-	-	-	29,04	48,02	24,62	410,57
61 Resto de las enfermedades del aparato urinario	-	-	-	-	-	-	-	-	54,74
62 Enfermedades de los órganos genitales masculinos	-	-	-	-	-	-	-	-	-
63 Enfermedades de los órganos genitales femeninos	-	-	-	-	-	-	16,01	-	-
64 Complicaciones del embarazo, parto y puerperio	-	-	-	-	-	-	-	-	-
65 Enfermedades de piel y tejido celular subcutáneo	-	-	-	-	-	-	-	-	27,37
66 Enfermedades del sistema osteomuscular y tejido conjuntivo	-	-	-	-	-	-	-	-	82,11
67 Anomalías congénitas	-	-	-	-	-	-	-	-	-
68 Causas perinatales	-	-	-	-	-	-	-	-	-
69 Síntomas y estados morbosos mal definidos	-	-	-	-	-	-	-	24,62	301,08
70 Accidentes de vehículo a motor.	-	-	15,68	15,59	-	-	-	24,62	-
71 Caídas accidentales	-	-	-	-	-	-	16,01	24,62	-
72 Ahogamiento	-	-	-	-	-	-	-	-	-
73 Accidentes de tipo industrial	-	-	-	-	-	-	-	-	-
74 Suicidio y autolesiones	-	-	-	-	16,03	-	16,01	-	13,69
75 Resto de causas externas	12,58	-	-	-	-	-	-	24,62	13,69
76 Dependencia a las drogas. Abuso de las drogas. Envenenamiento accidental por opiáceos, cocaína	-	-	-	-	-	-	-	-	-

II.2.5. DEFUNCIONES DE MENORES DE 1 AÑO POR EDAD Y SEXO.

GRUPOS DE EDAD	TOTAL	Hombres	Mujeres
TOTAL(*).....	23	10	13
Nacidos muertos	11	7	4
Menos de 24 horas	7	6	1
De 1 a 6 días	7	3	4
De 7 a 27 días	2	-	2
De 28 días a 1 año	7	1	6

(*) No incluye los nacidos muertos.

II.2.6. MORTALIDAD INFANTIL POR SUBGRUPOS Y SEXO. TASAS POR 1.000 NACIDOS VIVOS (*).

TIPO DE TASA	TOTAL	Hombres	Mujeres
Tasa de Mortalidad Perinatal (TMP)	7,81	9,58	5,88
Tasa de Mortalidad Neonatal (TMN)	5,02	5,41	4,58
Tasa de Mortalidad Neonatal Precoz (TMN Precoz)	4,39	5,41	3,27
Tasa de Mortalidad Neonatal Tardía (TMN Tardía)	0,63	-	1,31
Tasa de Mortalidad Posneonatal (TMPN)	2,19	0,60	3,93
Tasa de Mortalidad Infantil (TMI)	7,21	6,01	8,51

(*) Excepto la tasa de mortalidad perinatal que es por 1.000 nacidos vivos y muertos.

II.2.7. AÑOS POTENCIALES DE VIDA PERDIDOS POR GRANDES GRUPOS DE CAUSAS Y SEXO.

GRANDES GRUPOS	TOTAL				HOMBRES				MUJERES			
	APVP	%	Media	DE	APVP	%	Media	DE	APVP	%	Media	DE
TOTAL.....	9.594	100,00	14,92	14,73	6.768	70,55	15,04	14,44	2.826	29,45	14,64	15,38
I Enfermedades infecciosas y parasitarias	249	2,60	17,79	12,54	188	1,96	23,50	13,20	61	0,64	10,17	5,73
II Tumores	2.578	26,87	11,56	11,11	1.558	16,23	10,31	10,34	1.020	10,63	14,17	12,18
III Enfermedades de las glándulas endocrinas, de la nutrición, del metabolismo y trastornos de la inmunidad	656	6,84	23,43	18,39	508	5,29	29,85	14,45	149	1,55	13,50	19,39
IV Enfermedades de la sangre y de los órganos hematopoyéticos	13	0,14	6,50	1,00	8	0,08	7,50	-	6	0,06	5,50	-
V Trastornos mentales	57	0,59	28,50	20,00	57	0,59	28,50	20,00	-	-	-	-
VI Enfermedades del sistema nervioso y de los órganos de los sentidos	128	1,33	10,67	12,50	69	0,71	13,70	17,51	60	0,62	8,50	6,12
VII Enfermedades del aparato circulatorio	1.790	18,66	10,78	11,03	1.288	13,42	10,82	10,44	503	5,24	10,69	12,39
VIII Enfermedades del aparato respiratorio	577	6,01	12,54	14,41	417	4,34	12,62	15,04	161	1,67	12,35	12,68
IX Enfermedades del aparato digestivo	563	5,86	12,50	10,38	355	3,70	11,44	8,91	208	2,17	14,86	12,74
X Enfermedades del aparato genitourinario	41	0,42	4,50	2,75	12	0,12	3,83	1,25	29	0,30	4,83	3,20
XI Complicaciones del embarazo, del parto y del puerperio	-	-	-	-	-	-	-	-	-	-	-	-
XII Enfermedades de la piel y del tejido celular subcutáneo	-	-	-	-	-	-	-	-	-	-	-	-
XIII Enfermedades del sistema osteomuscular y del tejido conjuntivo	-	-	-	-	-	-	-	-	-	-	-	-
XIV Anomalías congénitas	272	2,83	54,30	11,29	89	0,93	44,50	10,00	183	1,90	60,83	6,24
XV Ciertas afecciones originadas en el período perinatal	43	0,44	42,50	-	-	-	-	-	43	0,44	42,50	-
XVI Signos, síntomas y estados morbosos mal definidos	123	1,28	30,75	11,30	123	1,28	30,75	11,30	-	-	-	-
XVII Traumatismos y envenenamientos	2.506	26,12	29,14	17,09	2.100	21,89	28,38	16,31	406	4,23	33,83	20,66



II.2.8. AÑOS POTENCIALES DE VIDA PERDIDOS POR CAUSAS DE LA LISTA REDUCIDA Y SEXO.

CAUSA	TOTAL				HOMBRES				MUJERES			
	APVP	%	Media	DE	APVP	%	Media	DE	APVP	%	Media	DE
TOTAL.....	9.594	100,00	14,92	14,73	6.768	70,55	15,04	14,44	2.826	29,45	14,64	15,38
01 Fiebres tifoidea y paratifoidea	-	-	-	-	-	-	-	-	-	-	-	-
02 Otras infecciones por salmonella y otras intoxicaciones alimentarias	-	-	-	-	-	-	-	-	-	-	-	-
03 Enfermedades infecciosas intestinales	-	-	-	-	-	-	-	-	-	-	-	-
04 Tuberculosis respiratoria	90	0,94	22,50	7,52	78	0,81	25,83	5,56	13	0,13	12,50	-
05 Otras tuberculosis	-	-	-	-	-	-	-	-	-	-	-	-
06 Otras enfermedades infecciosas bacterianas	96	1,00	12,00	8,06	48	0,50	15,83	9,29	49	0,51	9,70	6,18
07 Hepatitis viral	63	0,66	31,50	19,00	63	0,66	31,50	19,00	-	-	-	-
08 Tétanos.....	-	-	-	-	-	-	-	-	-	-	-	-
09 Resto enfermedades infecciosas víricas	-	-	-	-	-	-	-	-	-	-	-	-
10 Enfermedades parasitarias y resto de infecciones	-	-	-	-	-	-	-	-	-	-	-	-
11 Tumor maligno de cavidad bucal y faringe.....	67	0,70	16,75	10,50	53	0,55	17,50	12,03	15	0,15	14,50	-
12 Tumor maligno del esófago	75	0,78	10,64	8,29	75	0,78	10,64	8,29	-	-	-	-
13 Tumor maligno del estómago	177	1,84	11,06	9,56	96	1,00	8,68	6,56	82	0,85	16,30	12,56
14 Tumor maligno del intestino delgado ..	-	-	-	-	-	-	-	-	-	-	-	-
15 Tumor maligno del intestino grueso	138	1,43	12,50	7,56	83	0,86	11,79	8,05	55	0,57	13,75	6,42
16 Tumor maligno del recto.	35	0,36	6,90	3,61	32	0,33	8,00	3,20	3	0,03	2,50	-
17 Tumor maligno del hígado	115	1,20	9,58	11,09	39	0,41	4,88	3,87	76	0,79	19,00	14,36
18 Tumor maligno de la vesícula biliar	33	0,34	5,50	5,03	17	0,18	8,50	7,00	16	0,17	4,00	2,60
19 Tumor maligno del páncreas	23	0,23	4,50	1,67	19	0,20	4,75	1,79	4	0,04	3,50	-
20 Tumor maligno de la laringe.....	77	0,80	8,50	5,16	77	0,80	8,50	5,16	-	-	-	-
21 Tumor maligno de la tráquea, de los bronquios y del pulmón	445	4,63	9,46	8,39	440	4,59	9,57	8,45	5	0,05	4,50	-
22 Tumor maligno de los huesos	54	0,56	27,00	18,50	54	0,56	27,00	18,50	-	-	-	-
23 Tumor maligno de la piel	15	0,15	14,50	-	15	0,15	14,50	-	-	-	-	-
24 Tumor maligno de la mama femenina .	172	1,79	15,59	8,73	-	-	-	-	172	1,79	15,59	8,73
25 Tumor maligno del cuello uterino	133	1,39	22,17	10,11	-	-	-	-	133	1,39	22,17	10,11
26 Otros tumores malignos del útero	42	0,43	8,30	6,55	-	-	-	-	42	0,43	8,30	6,55
27 Tumor maligno de la próstata	34	0,35	5,67	3,13	34	0,35	5,67	3,13	-	-	-	-
28 Tumor maligno de otras localizaciones	277	2,89	9,23	9,23	170	1,77	9,97	10,29	108	1,12	8,27	7,53
29 Tumor maligno de localización no especificada	159	1,66	9,94	7,97	119	1,24	9,92	8,73	40	0,42	10,00	5,02
30 Leucemia	208	2,17	26,00	20,77	156	1,63	39,00	21,50	52	0,54	13,00	7,92
31 Enfermedad de Hodgkin	-	-	-	-	-	-	-	-	-	-	-	-

II.2.8. AÑOS POTENCIALES DE VIDA PERDIDOS POR CAUSAS DE LA LISTA REDUCIDA Y SEXO (Continuación).

CAUSA	TOTAL				HOMBRES				MUJERES			
	APVP	%	Media	DE	APVP	%	Media	DE	APVP	%	Media	DE
32 Otros tumores del tejido linfático y órganos hematopoyéticos	116	1,21	14,50	5,66	31	0,32	10,17	2,36	86	0,89	17,10	5,46
33 Tumores benignos	19	0,19	6,17	4,50	19	0,19	6,17	4,50	-	-	-	-
34 Carcinoma in situ	-	-	-	-	-	-	-	-	-	-	-	-
35 Tumores de evolución incierta y de naturaleza no especificada	169	1,76	33,70	21,90	33	0,34	16,50	13,00	136	1,41	45,17	18,93
36 Diabetes	61	0,63	6,72	6,71	23	0,24	11,50	9,00	38	0,39	5,36	5,14
37 Otras enfermedades de las glándulas endocrinas	71	0,73	23,50	28,33	64	0,66	63,50	-	7	0,07	3,50	2,00
38 Trastornos de la inmunidad (SIDA)	525	5,47	32,81	13,07	421	4,39	30,07	10,62	104	1,08	52,00	12,50
39 Serología o cultivo ⊕ para el VIH	44	0,45	43,50	-	44	0,45	43,50	-	-	-	-	-
40 Anemias.....	6	0,06	5,50	-	-	-	-	-	6	0,06	5,50	-
41 Otras enfermedades de la sangre y de los órganos hematopoyéticos	8	0,08	7,50	-	8	0,08	7,50	-	-	-	-	-
42 Psicosis alcohólica	-	-	-	-	-	-	-	-	-	-	-	-
43 Otros trastornos mentales	57	0,59	28,50	20,00	57	0,59	28,50	20,00	-	-	-	-
44 Enfermedades del sistema nervioso y de los órganos de los sentidos	128	1,33	10,67	12,50	69	0,71	13,70	17,51	60	0,62	8,50	6,12
45 Enfermedades reumáticas crónicas del corazón	22	0,23	5,50	3,00	16	0,16	5,17	3,40	7	0,07	6,50	-
46 Enfermedades hipertensivas	61	0,64	10,17	6,42	47	0,49	11,75	7,36	14	0,15	7,00	0,50
47 Enfermedades isquémicas del corazón	621	6,47	8,87	9,50	490	5,10	9,60	9,14	132	1,37	6,92	10,14
48 Otras enfermedades del corazón y de la circulación pulmonar	510	5,31	13,77	12,31	355	3,70	14,18	11,26	155	1,62	12,92	14,22
49 Enfermedades del corazón mal definidas	32	0,33	6,30	1,94	19	0,19	6,17	1,89	13	0,14	6,50	2,00
50 Enfermedades cerebro-vasculares	412	4,29	11,76	12,03	291	3,03	11,19	11,62	121	1,26	13,39	13,02
51 Arteriosclerosis	2	0,02	1,50	-	2	0,02	1,50	-	-	-	-	-
52 Enfermedades vasos sanguíneos	132	1,38	16,50	14,65	70	0,73	11,67	13,85	62	0,65	31,00	1,50
53 Infecciones respiratorias agudas incluida influenza	61	0,64	30,50	14,00	61	0,64	30,50	14,00	-	-	-	-
54 Neumonía	51	0,53	10,10	15,86	49	0,51	12,25	17,06	2	0,02	1,50	-
55 Bronquitis, enfisema, asma	133	1,38	7,79	6,89	78	0,81	7,80	4,15	55	0,57	7,79	9,53
56 Otras enfermedades del aparato respiratorio	333	3,47	15,14	16,37	229	2,38	13,44	16,89	105	1,09	20,90	12,86
57 Gastritis, duodenitis, úlcus péptico	21	0,22	10,50	8,00	19	0,19	18,50	-	3	0,03	2,50	-
58 Cirrosis y otras enfermedades crónicas del hígado	476	4,96	14,00	10,97	310	3,23	12,38	9,05	167	1,74	18,50	14,11
59 Resto de enfermedades del aparato digestivo	66	0,68	7,28	5,77	27	0,28	5,30	5,49	39	0,41	9,75	5,12
60 Nefritis, síndrome nefrótico, nefrosis ..	32	0,33	5,33	2,67	4	0,04	3,50	-	29	0,30	5,70	2,79



II.2.8. AÑOS POTENCIALES DE VIDA PERDIDOS POR CAUSAS DE LA LISTA REDUCIDA Y SEXO (Continuación).

CAUSA	TOTAL				HOMBRES				MUJERES			
	APVP	%	Media	DE	APVP	%	Media	DE	APVP	%	Media	DE
61 Resto de las enfermedades del aparato urinario	8	0,08	4,00	1,50	8	0,08	4,00	1,50	-	-	-	-
62 Enfermedades de los órganos genitales masculinos	-	-	-	-	-	-	-	-	-	-	-	-
63 Enfermedades de los órganos genitales femeninos	-	0,01	0,50	-	-	-	-	-	-	0,01	0,50	-
64 Complicaciones del embarazo, parto y puerperio	-	-	-	-	-	-	-	-	-	-	-	-
65 Enfermedades de piel y tejido celular subcutáneo	-	-	-	-	-	-	-	-	-	-	-	-
66 Enfermedades del sistema osteomuscular y tejido conjuntivo	-	-	-	-	-	-	-	-	-	-	-	-
67 Anomalías congénitas	272	2,83	54,30	11,29	89	0,93	44,50	10,00	183	1,90	60,83	6,24
68 Causas perinatales	43	0,44	42,50	-	-	-	-	-	43	0,44	42,50	-
69 Síntomas y estados morbosos mal definidos	80	0,83	26,50	9,90	80	0,83	26,50	9,90	-	-	-	-
70 Accidentes de vehículo a motor.	1.093	11,39	32,15	16,72	900	9,38	31,02	16,37	194	2,02	38,70	17,22
71 Caídas accidentales	140	1,46	35,00	17,81	136	1,41	45,17	3,09	5	0,05	4,50	-
72 Ahogamiento	116	1,20	23,10	14,24	116	1,20	23,10	14,24	-	-	-	-
73 Accidentes de tipo industrial	80	0,83	26,50	8,16	80	0,83	26,50	8,16	-	-	-	-
74 Suicidio y autolesiones	461	4,80	24,24	15,64	401	4,18	25,06	15,20	60	0,62	19,83	17,13
75 Resto de causas externas	618	6,44	29,40	18,75	469	4,89	26,06	17,50	149	1,55	49,50	12,33
76 Dependencia a las drogas. Abuso de las drogas. Envenenamiento accidental por opiáceos, cocaína	-	-	-	-	-	-	-	-	-	-	-	-

II.2.9. RAZÓN DE MORTALIDAD ESTÁNDAR E INTERVALO DE CONFIANZA AL 95% SEGÚN GRANDES GRUPOS DE CAUSAS Y SEXO.

GRANDES GRUPOS	TOTAL	HOMBRES	MUJERES
	RME \pm 1,96 EE	RME \pm 1,96 EE	RME \pm 1,96 EE
TOTAL.....	108,38 \pm 4,67	110,67 \pm 6,52	105,92 \pm 6,70
I Enfermedades infecciosas y parasitarias	146,91 \pm 54,42	141,11 \pm 73,92	153,98 \pm 80,66
II Tumores	105,24 \pm 9,51	106,73 \pm 12,18	103,13 \pm 15,28
III Enfermedades de las glándulas endocrinas, de la nutrición, del metabolismo y trastornos de la inmunidad	115,35 \pm 23,57	112,47 \pm 34,86	117,52 \pm 31,94
IV Enfermedades de la sangre y de los órganos hematopoyéticos	137,01 \pm 84,92	136,23 \pm 133,50	137,64 \pm 110,14
V Trastornos mentales	65,06 \pm 24,54	52,45 \pm 36,35	72,17 \pm 32,45
VI Enfermedades del sistema nervioso y de los órganos de los sentidos	97,06 \pm 38,05	89,17 \pm 50,45	105,98 \pm 57,61
VII Enfermedades del aparato circulatorio	109,57 \pm 7,42	112,15 \pm 11,35	107,43 \pm 9,80
VIII Enfermedades del aparato respiratorio	106,97 \pm 14,14	117,47 \pm 18,93	90,99 \pm 21,02
IX Enfermedades del aparato digestivo	101,43 \pm 19,59	98,29 \pm 24,67	106,37 \pm 32,17
X Enfermedades del aparato genitourinario	156,84 \pm 35,03	164,01 \pm 53,58	151,41 \pm 46,35
XI Complicaciones del embarazo, del parto y del puerperio	-	-	-
XII Enfermedades de la piel y del tejido celular subcutáneo	103,80 \pm 101,73	149,30 \pm 206,92	79,53 \pm 110,22
XIII Enfermedades del sistema osteomuscular y del tejido conjuntivo	50,57 \pm 40,46	-	76,80 \pm 61,45
XIV Anomalías congénitas	138,71 \pm 78,49	119,49 \pm 117,10	150,18 \pm 104,07
XV Ciertas afecciones originadas en el período perinatal	130,99 \pm 71,21	100,34 \pm 80,29	178,83 \pm 132,48
XVI Signos, síntomas y estados morbosos mal definidos	92,59 \pm 28,34	85,99 \pm 42,14	97,38 \pm 38,17
XVII Traumatismos y envenenamientos	115,30 \pm 22,38	124,75 \pm 26,52	83,53 \pm 39,71

II.2.10. RAZÓN DE MORTALIDAD ESTÁNDAR E INTERVALO DE CONFIANZA AL 95% SEGÚN CAUSAS DE LA LISTA REDUCIDA Y SEXO.

CAUSA	TOTAL	HOMBRES	MUJERES
	RME \pm 1,96 EE	RME \pm 1,96 EE	RME \pm 1,96 EE
TOTAL.....	108,38 \pm 4,67	110,67 \pm 6,52	105,92 \pm 6,70
01 Fiebres tifoidea y paratifoidea	-	-	-
02 Otras infecciones por salmonella y otras intoxicaciones alimentarias	-	-	-
03 Enfermedades infecciosas intestinales	220,59 \pm 432,36	-	437,38 \pm 857,26
04 Tuberculosis respiratoria	119,32 \pm 104,58	124,79 \pm 122,29	105,75 \pm 207,28
05 Otras tuberculosis	-	-	-
06 Otras enfermedades infecciosas bacterianas	156,20 \pm 74,25	151,65 \pm 112,35	159,30 \pm 98,73
07 Hepatitis viral	158,43 \pm 179,28	209,72 \pm 290,66	106,02 \pm 207,81
08 Tétanos.....	441,02 \pm 864,40	-	437,59 \pm 857,68
09 Resto enfermedades infecciosas víricas	-	-	-
10 Enfermedades parasitarias y resto de infecciones ...	144,69 \pm 283,59	223,95 \pm 438,95	-
11 Tumor maligno de cavidad bucal y faringe.....	83,38 \pm 54,47	59,03 \pm 51,75	172,85 \pm 169,40
12 Tumor maligno del esófago	103,53 \pm 67,64	109,05 \pm 75,56	72,64 \pm 142,38
13 Tumor maligno del estómago.....	108,96 \pm 40,36	113,22 \pm 53,82	103,22 \pm 61,00
14 Tumor maligno del intestino delgado	-	-	-
15 Tumor maligno del intestino grueso	107,22 \pm 36,04	114,51 \pm 51,49	99,49 \pm 50,35
16 Tumor maligno del recto.	111,90 \pm 56,63	136,39 \pm 80,60	75,33 \pm 73,82
17 Tumor maligno del hígado	116,24 \pm 49,72	125,50 \pm 71,01	105,45 \pm 68,89
18 Tumor maligno de la vesícula biliar	162,33 \pm 91,85	170,69 \pm 167,27	157,69 \pm 109,28
19 Tumor maligno del páncreas	78,09 \pm 42,45	94,56 \pm 61,78	56,03 \pm 54,91
20 Tumor maligno de la laringe.....	110,22 \pm 52,39	115,69 \pm 54,99	-
21 Tumor maligno de la tráquea, de los bronquios y del pulmón	105,76 \pm 21,97	108,29 \pm 23,16	77,05 \pm 67,53
22 Tumor maligno de los huesos	117,10 \pm 132,51	143,39 \pm 162,26	-
23 Tumor maligno de la piel	65,50 \pm 57,41	57,57 \pm 79,79	71,82 \pm 81,28
24 Tumor maligno de la mama femenina	78,64 \pm 32,86	-	78,68 \pm 32,88
25 Tumor maligno del cuello uterino	163,62 \pm 121,21	-	163,58 \pm 121,18
26 Otros tumores malignos del útero	133,61 \pm 82,81	-	133,69 \pm 82,86
27 Tumor maligno de la próstata	91,16 \pm 38,99	92,15 \pm 39,41	-
28 Tumor maligno de otras localizaciones	102,31 \pm 25,07	99,55 \pm 32,52	106,62 \pm 39,49
29 Tumor maligno de localización no especificada	113,77 \pm 37,69	115,21 \pm 51,80	111,90 \pm 54,83
30 Leucemia	101,96 \pm 53,41	94,58 \pm 70,06	111,16 \pm 82,35
31 Enfermedad de Hodgkin	61,77 \pm 121,07	-	144,40 \pm 283,02

II.2.10. RAZÓN DE MORTALIDAD ESTÁNDAR E INTERVALO DE CONFIANZA AL 95% SEGÚN CAUSAS DE LA LISTA REDUCIDA Y SEXO (Continuación).

CAUSA	TOTAL	HOMBRES	MUJERES
	RME \pm 1,96 EE	RME \pm 1,96 EE	RME \pm 1,96 EE
32 Otros tumores del tejido linfático y órganos hematopoyéticos	111,83 \pm 50,29	83,13 \pm 61,58	139,84 \pm 79,12
33 Tumores benignos	244,19 \pm 239,31	340,16 \pm 333,35	-
34 Carcinoma in situ	-	-	-
35 Tumores de evolución incierta y de naturaleza no especificada ..	127,50 \pm 58,90	124,11 \pm 76,92	132,27 \pm 91,66
36 Diabetes	111,79 \pm 27,39	119,16 \pm 48,70	108,00 \pm 33,06
37 Otras enfermedades de las glándulas endocrinas	140,07 \pm 79,25	92,35 \pm 104,50	169,34 \pm 110,64
38 Trastornos de la inmunidad (SIDA)	114,77 \pm 56,24	107,58 \pm 56,36	206,19 \pm 285,77
39 Serología o cultivo \oplus para el VIH	60,22 \pm 118,02	60,20 \pm 117,99	-
40 Anemias	99,80 \pm 87,48	63,94 \pm 125,32	116,12 \pm 113,80
41 Otras enfermedades de la sangre y de los órganos hematopoyéticos	218,48 \pm 191,51	218,60 \pm 247,37	218,69 \pm 303,09
42 Psicosis alcohólica	-	-	-
43 Otros trastornos mentales	65,82 \pm 24,83	54,17 \pm 37,54	72,17 \pm 32,45
44 Enfermedades del sistema nervioso y de los órganos de los sentidos	97,06 \pm 38,05	89,17 \pm 50,45	105,98 \pm 57,61
45 Enfermedades reumáticas crónicas del corazón	98,27 \pm 60,91	100,17 \pm 98,17	96,47 \pm 77,20
46 Enfermedades hipertensivas	135,23 \pm 48,39	166,02 \pm 98,11	121,77 \pm 54,76
47 Enfermedades isquémicas del corazón	115,92 \pm 14,73	122,29 \pm 20,94	108,81 \pm 20,62
48 Otras enfermedades del corazón y de la circulación pulmonar	114,54 \pm 15,38	116,72 \pm 24,67	113,02 \pm 19,66
49 Enfermedades del corazón mal definidas	101,91 \pm 49,94	98,69 \pm 68,39	105,39 \pm 73,03
50 Enfermedades cerebro-vasculares	97,90 \pm 11,68	97,92 \pm 18,47	97,79 \pm 15,06
51 Arteriosclerosis	112,77 \pm 39,07	92,70 \pm 57,45	124,97 \pm 52,22
52 Enfermedades vasos sanguíneos	136,94 \pm 50,72	123,47 \pm 58,70	165,55 \pm 97,84
53 Infecciones respiratorias agudas incluida influenza	193,11 \pm 114,12	189,70 \pm 151,79	198,82 \pm 174,27
54 Neumonía	100,91 \pm 33,43	112,80 \pm 48,25	87,42 \pm 45,80
55 Bronquitis, enfisema, asma	104,21 \pm 19,13	106,39 \pm 23,31	100,73 \pm 33,86
56 Otras enfermedades del aparato respiratorio	107,35 \pm 27,16	141,33 \pm 43,26	70,77 \pm 31,82
57 Gastritis, duodenitis, úlcus péptico	109,16 \pm 87,35	48,14 \pm 94,35	145,60 \pm 127,63
58 Cirrosis y otras enfermedades crónicas del hígado	110,55 \pm 31,27	105,39 \pm 35,43	124,81 \pm 65,38
59 Resto de enfermedades del aparato digestivo	93,10 \pm 26,07	93,79 \pm 36,05	92,62 \pm 37,85

II.2.10. RAZÓN DE MORTALIDAD ESTÁNDAR E INTERVALO DE CONFIANZA AL 95% SEGÚN CAUSAS DE LA LISTA REDUCIDA Y SEXO (Continuación).

CAUSA	TOTAL	HOMBRES	MUJERES
	RME \pm 1,96 EE	RME \pm 1,96 EE	RME \pm 1,96 EE
60 Nefritis, síndrome nefrótico, nefrosis	170,87 \pm 41,86	179,24 \pm 63,39	165,12 \pm 53,94
61 Resto de las enfermedades del aparato urinario	114,33 \pm 64,69	141,38 \pm 97,97	83,08 \pm 81,42
62 Enfermedades de los órganos genitales masculinos	-	-	-
63 Enfermedades de los órganos genitales femeninos	216,15 \pm 423,64	-	216,41 \pm 424,16
64 Complicaciones del embarazo, parto y puerperio	-	-	-
65 Enfermedades de piel y tejido celular subcutáneo	103,80 \pm 101,73	149,30 \pm 206,92	79,53 \pm 110,22
66 Enfermedades del sistema osteomuscular y tejido conjuntivo	50,57 \pm 40,46	-	76,80 \pm 61,45
67 Anomalías congénitas	138,71 \pm 78,49	119,49 \pm 117,10	150,18 \pm 104,07
68 Causas perinatales	130,99 \pm 71,21	100,34 \pm 80,29	178,83 \pm 132,48
69 Síntomas y estados morbosos mal definidos	93,85 \pm 29,08	88,52 \pm 44,80	97,38 \pm 38,17
70 Accidentes de vehículo a motor.	121,05 \pm 38,49	128,71 \pm 44,59	91,20 \pm 72,97
71 Caídas accidentales	50,50 \pm 44,26	51,91 \pm 58,74	48,49 \pm 67,20
72 Ahogamiento	162,29 \pm 142,25	174,80 \pm 153,22	-
73 Accidentes de tipo industrial	157,27 \pm 177,97	156,83 \pm 177,48	-
74 Suicidio y autolesiones	155,54 \pm 62,23	165,73 \pm 72,63	120,15 \pm 117,75
75 Resto de causas externas	100,93 \pm 38,07	106,51 \pm 44,51	82,11 \pm 71,97
76 Dependencia a las drogas. Abuso de las drogas. Envenenamiento accidental por opiáceos, cocaína ..	-	-	-

II.3.1. MORTALIDAD ESPECÍFICA POR EDAD Y SEXO. TASAS POR 100.000 HABITANTES.

GRUPOS DE EDAD	TOTAL	Hombres	Mujeres
TOTAL.....	859,27	902,15	817,30
Menos de 1 año	139,57	129,53	151,29
De 1 a 4 años	53,50	102,42	-
De 5 a 9 años	-	-	-
De 10 a 14 años	18,41	36,15	-
De 15 a 19 años	35,86	52,50	18,38
De 20 a 24 años	85,70	131,90	38,51
De 25 a 29 años	80,32	135,76	20,82
De 30 a 34 años	55,40	112,94	-
De 35 a 39 años	205,31	303,87	108,52
De 40 a 44 años	117,26	178,94	53,15
De 45 a 49 años	173,64	223,07	125,12
De 50 a 54 años	195,56	325,62	69,88
De 55 a 59 años	573,52	635,98	504,20
De 60 a 64 años	973,98	1501,50	531,62
De 65 a 69 años	1.576,95	2.194,07	982,44
De 70 a 74 años	3.051,35	4.082,77	2.229,16
De 75 y más años	9.950,02	11.272,14	9.150,49

II.3.2. DEFUNCIONES POR EDAD Y GRANDES GRUPOS DE CAUSAS. TOTAL.

GRANDES GRUPOS	TOTAL	Menos de 1 año	De 1 a 4 años	De 5 a 9 años	De 10 a 14 años	De 15 a 19 años	De 20 a 24 años	De 25 a 29 años	De 30 a 34 años	De 35 a 39 años
TOTAL.....	1.063	2	3	-	2	4	9	8	5	15
I Enfermedades infecciosas y parasitarias	13	-	-	-	-	-	-	-	-	2
II Tumores	227	-	-	-	-	1	-	-	-	3
III Enfermedades de las glándulas endocrinas, de la nutrición, del metabolismo y trastornos de la inmunidad	42	-	-	-	-	-	-	1	1	3
IV Enfermedades de la sangre y de los órganos hematopoyéticos	5	-	-	-	-	-	-	-	-	-
V Trastornos mentales	18	-	-	-	-	-	-	-	-	1
VI Enfermedades del sistema nervioso y de los órganos de los sentidos	10	-	-	-	-	-	-	-	-	-
VII Enfermedades del aparato circulatorio	482	-	-	-	1	2	2	2	-	-
VIII Enfermedades del aparato respiratorio	105	-	-	-	-	-	-	1	1	-
IX Enfermedades del aparato digestivo	48	-	-	-	-	-	-	1	1	1
X Enfermedades del aparato genitourinario	21	-	-	-	-	-	-	-	-	-
XI Complicaciones del embarazo, del parto y del puerperio	-	-	-	-	-	-	-	-	-	-
XII Enfermedades de la piel y del tejido celular subcutáneo	5	-	-	-	-	-	-	-	-	-
XIII Enfermedades del sistema osteomuscular y del tejido conjuntivo	8	-	-	-	-	-	-	-	-	-
XIV Anomalías congénitas	3	1	1	-	-	-	-	-	-	-
XV Ciertas afecciones originadas en el período perinatal	1	1	-	-	-	-	-	-	-	-
XVI Signos, síntomas y estados morbosos mal definidos	42	-	-	-	-	-	-	-	1	-
XVII Traumatismos y envenenamientos ..	33	-	2	-	1	1	7	3	1	5



II.3.2. DEFUNCIONES POR EDAD Y GRANDES GRUPOS DE CAUSAS. TOTAL.

GRANDES GRUPOS	De 40 a 44 años	De 45 a 49 años	De 50 a 54 años	De 55 a 59 años	De 60 a 64 años	De 65 a 69 años	De 70 a 74 años	De 75 y más años	NO CONSTA
TOTAL.....	9	11	11	36	64	104	123	657	-
I Enfermedades infecciosas y parasitarias	-	-	1	-	-	2	2	6	-
II Tumores	5	4	7	15	24	43	42	83	-
III Enfermedades de las glándulas endocrinas, de la nutrición, del metabolismo y trastornos de la inmunidad	-	1	1	2	4	2	7	20	-
IV Enfermedades de la sangre y de los órganos hematopoyéticos	-	-	-	-	-	-	-	5	-
V Trastornos mentales	-	-	-	-	1	1	1	14	-
VI Enfermedades del sistema nervioso y de los órganos de los sentidos	-	1	-	-	1	1	-	7	-
VII Enfermedades del aparato circulatorio	-	2	1	11	18	33	57	353	-
VIII Enfermedades del aparato respiratorio	-	-	-	2	6	7	5	83	-
IX Enfermedades del aparato digestivo	-	3	-	5	7	7	5	18	-
X Enfermedades del aparato genitourinario	-	-	-	-	-	3	3	15	-
XI Complicaciones del embarazo, del parto y del puerperio	-	-	-	-	-	-	-	-	-
XII Enfermedades de la piel y del tejido celular subcutáneo	-	-	-	-	-	-	-	5	-
XIII Enfermedades del sistema osteomuscular y del tejido conjuntivo	-	-	-	-	1	2	-	5	-
XIV Anomalías congénitas	-	-	-	-	-	1	-	-	-
XV Ciertas afecciones originadas en el período perinatal	-	-	-	-	-	-	-	-	-
XVI Signos, síntomas y estados morbosos mal definidos	-	-	-	-	-	1	1	39	-
XVII Traumatismos y envenenamientos	4	-	1	1	2	1	-	4	-



II.3.2. DEFUNCIONES POR EDAD Y GRANDES GRUPOS DE CAUSAS. HOMBRES.

GRANDES GRUPOS	TOTAL	Menos de 1 año	De 1 a 4 años	De 5 a 9 años	De 10 a 14 años	De 15 a 19 años	De 20 a 24 años	De 25 a 29 años	De 30 a 34 años	De 35 a 39 años
TOTAL.....	552	1	3	-	2	3	7	7	5	11
I Enfermedades infecciosas y parasitarias	5	-	-	-	-	-	-	-	-	-
II Tumores	145	-	-	-	-	-	-	-	-	2
III Enfermedades de las glándulas endocrinas, de la nutrición, del metabolismo y trastornos de la inmunidad	14	-	-	-	-	-	-	1	1	3
IV Enfermedades de la sangre y de los órganos hematopoyéticos	1	-	-	-	-	-	-	-	-	-
V Trastornos mentales	5	-	-	-	-	-	-	-	-	1
VI Enfermedades del sistema nervioso y de los órganos de los sentidos	5	-	-	-	-	-	-	-	-	-
VII Enfermedades del aparato circulatorio	228	-	-	-	1	2	2	2	-	-
VIII Enfermedades del aparato respiratorio	60	-	-	-	-	-	-	1	1	-
IX Enfermedades del aparato digestivo	31	-	-	-	-	-	-	1	1	1
X Enfermedades del aparato genitourinario	9	-	-	-	-	-	-	-	-	-
XI Complicaciones del embarazo, del parto y del puerperio	-	-	-	-	-	-	-	-	-	-
XII Enfermedades de la piel y del tejido celular subcutáneo	1	-	-	-	-	-	-	-	-	-
XIII Enfermedades del sistema osteomuscular y del tejido conjuntivo	3	-	-	-	-	-	-	-	-	-
XIV Anomalías congénitas	2	1	1	-	-	-	-	-	-	-
XV Ciertas afecciones originadas en el período perinatal	-	-	-	-	-	-	-	-	-	-
XVI Signos, síntomas y estados morbosos mal definidos	17	-	-	-	-	-	-	-	1	-
XVII Traumatismos y envenenamientos ..	26	-	2	-	1	1	5	2	1	4

II.3.2. DEFUNCIONES POR EDAD Y GRANDES GRUPOS DE CAUSAS. HOMBRES.

GRANDES GRUPOS	De 40 a 44 años	De 45 a 49 años	De 50 a 54 años	De 55 a 59 años	De 60 a 64 años	De 65 a 69 años	De 70 a 74 años	De 75 y más años	NO CONSTA
TOTAL.....	7	7	9	21	45	71	73	280	-
I Enfermedades infecciosas y parasitarias	-	-	1	-	-	1	1	2	-
II Tumores	4	2	6	6	17	27	30	51	-
III Enfermedades de las glándulas endocrinas, de la nutrición, del metabolismo y trastornos de la inmunidad	-	-	-	1	1	1	3	3	-
IV Enfermedades de la sangre y de los órganos hematopoyéticos	-	-	-	-	-	-	-	1	-
V Trastornos mentales	-	-	-	-	-	1	-	3	-
VI Enfermedades del sistema nervioso y de los órganos de los sentidos	-	1	-	-	1	-	-	3	-
VII Enfermedades del aparato circulatorio	-	1	1	8	13	26	31	141	-
VIII Enfermedades del aparato respiratorio	-	-	-	1	6	7	3	41	-
IX Enfermedades del aparato digestivo	-	3	-	4	7	4	3	7	-
X Enfermedades del aparato genitourinario	-	-	-	-	-	1	2	6	-
XI Complicaciones del embarazo, del parto y del puerperio	-	-	-	-	-	-	-	-	-
XII Enfermedades de la piel y del tejido celular subcutáneo	-	-	-	-	-	-	-	1	-
XIII Enfermedades del sistema osteomuscular y del tejido conjuntivo	-	-	-	-	-	1	-	2	-
XIV Anomalías congénitas	-	-	-	-	-	-	-	-	-
XV Ciertas afecciones originadas en el período perinatal	-	-	-	-	-	-	-	-	-
XVI Signos, síntomas y estados morbosos mal definidos	-	-	-	-	-	1	-	15	-
XVII Traumatismos y envenenamientos	3	-	1	1	-	1	-	4	-



II.3.2. DEFUNCIONES POR EDAD Y GRANDES GRUPOS DE CAUSAS. MUJERES.

GRANDES GRUPOS	TOTAL	Menos de 1 año	De 1 a 4 años	De 5 a 9 años	De 10 a 14 años	De 15 a 19 años	De 20 a 24 años	De 25 a 29 años	De 30 a 34 años	De 35 a 39 años
TOTAL.....	511	1	-	-	-	1	2	1	-	4
I Enfermedades infecciosas y parasitarias	8	-	-	-	-	-	-	-	-	2
II Tumores	82	-	-	-	-	1	-	-	-	1
III Enfermedades de las glándulas endocrinas, de la nutrición, del metabolismo y trastornos de la inmunidad	28	-	-	-	-	-	-	-	-	-
IV Enfermedades de la sangre y de los órganos hematopoyéticos	4	-	-	-	-	-	-	-	-	-
V Trastornos mentales	13	-	-	-	-	-	-	-	-	-
VI Enfermedades del sistema nervioso y de los órganos de los sentidos	5	-	-	-	-	-	-	-	-	-
VII Enfermedades del aparato circulatorio	254	-	-	-	-	-	-	-	-	-
VIII Enfermedades del aparato respiratorio	45	-	-	-	-	-	-	-	-	-
IX Enfermedades del aparato digestivo	17	-	-	-	-	-	-	-	-	-
X Enfermedades del aparato genitourinario	12	-	-	-	-	-	-	-	-	-
XI Complicaciones del embarazo, del parto y del puerperio	-	-	-	-	-	-	-	-	-	-
XII Enfermedades de la piel y del tejido celular subcutáneo	4	-	-	-	-	-	-	-	-	-
XIII Enfermedades del sistema osteomuscular y del tejido conjuntivo	5	-	-	-	-	-	-	-	-	-
XIV Anomalías congénitas	1	-	-	-	-	-	-	-	-	-
XV Ciertas afecciones originadas en el período perinatal	1	1	-	-	-	-	-	-	-	-
XVI Signos, síntomas y estados morbosos mal definidos	25	-	-	-	-	-	-	-	-	-
XVII Traumatismos y envenenamientos ..	7	-	-	-	-	-	2	1	-	1



II.3.2. DEFUNCIONES POR EDAD Y GRANDES GRUPOS DE CAUSAS. MUJERES.

GRANDES GRUPOS	De 40 a 44 años	De 45 a 49 años	De 50 a 54 años	De 55 a 59 años	De 60 a 64 años	De 65 a 69 años	De 70 a 74 años	De 75 y más años	NO CONSTA
TOTAL.....	2	4	2	15	19	33	50	377	-
I Enfermedades infecciosas y parasitarias	-	-	-	-	-	1	1	4	-
II Tumores	1	2	1	9	7	16	12	32	-
III Enfermedades de las glándulas endocrinas, de la nutrición, del metabolismo y trastornos de la inmunidad	-	1	1	1	3	1	4	17	-
IV Enfermedades de la sangre y de los órganos hematopoyéticos	-	-	-	-	-	-	-	4	-
V Trastornos mentales	-	-	-	-	1	-	1	11	-
VI Enfermedades del sistema nervioso y de los órganos de los sentidos	-	-	-	-	-	1	-	4	-
VII Enfermedades del aparato circulatorio	-	1	-	3	5	7	26	212	-
VIII Enfermedades del aparato respiratorio	-	-	-	1	-	-	2	42	-
IX Enfermedades del aparato digestivo	-	-	-	1	-	3	2	11	-
X Enfermedades del aparato genitourinario	-	-	-	-	-	2	1	9	-
XI Complicaciones del embarazo, del parto y del puerperio	-	-	-	-	-	-	-	-	-
XII Enfermedades de la piel y del tejido celular subcutáneo	-	-	-	-	-	-	-	4	-
XIII Enfermedades del sistema osteomuscular y del tejido conjuntivo	-	-	-	-	1	1	-	3	-
XIV Anomalías congénitas	-	-	-	-	-	1	-	-	-
XV Ciertas afecciones originadas en el período perinatal	-	-	-	-	-	-	-	-	-
XVI Signos, síntomas y estados morbosos mal definidos	-	-	-	-	-	-	1	24	-
XVII Traumatismos y envenenamientos	1	-	-	-	2	-	-	-	-



II.3.3. MORTALIDAD ESPECÍFICA POR EDAD Y GRANDES GRUPOS DE CAUSAS. TASAS POR 100.000 HABITANTES. TOTAL.

GRANDES GRUPOS	TOTAL	Menos de 1 año	De 1 a 4 años	De 5 a 9 años	De 10 a 14 años	De 15 a 19 años	De 20 a 24 años	De 25 a 29 años	De 30 a 34 años
TOTAL.....	859,27	139,57	53,50	-	18,41	35,86	85,7	80,32	55,40
I Enfermedades infecciosas y parasitarias	10,51	-	-	-	-	-	-	-	-
II Tumores	183,49	-	-	-	-	8,97	-	-	-
III Enfermedades de las glándulas endocrinas, de la nutrición, del metabolismo y trastornos de la inmunidad	33,95	-	-	-	-	-	-	10,04	11,08
IV Enfermedades de la sangre y de los órganos hematopoyéticos	4,04	-	-	-	-	-	-	-	-
V Trastornos mentales	14,55	-	-	-	-	-	-	-	-
VI Enfermedades del sistema nervioso y de los órganos de los sentidos	8,08	-	-	-	-	-	-	-	-
VII Enfermedades del aparato circulatorio	389,62	-	-	-	9,20	17,93	19,04	20,08	-
VIII Enfermedades del aparato respiratorio	84,88	-	-	-	-	-	-	10,04	11,08
IX Enfermedades del aparato digestivo	38,80	-	-	-	-	-	-	10,04	11,08
X Enfermedades del aparato genitourinario	16,98	-	-	-	-	-	-	-	-
XI Complicaciones del embarazo, del parto y del puerperio	-	-	-	-	-	-	-	-	-
XII Enfermedades de la piel y del tejido celular subcutáneo	4,04	-	-	-	-	-	-	-	-
XIII Enfermedades del sistema osteomuscular y del tejido conjuntivo	6,47	-	-	-	-	-	-	-	-
XIV Anomalías congénitas	2,43	69,78	17,83	-	-	-	-	-	-
XV Ciertas afecciones originadas en el período perinatal	0,81	69,78	-	-	-	-	-	-	-
XVI Signos, síntomas y estados morbosos mal definidos	33,95	-	-	-	-	-	-	-	11,08

XVII	Traumatismos y envenenamientos	26,68	-	35,67	-	9,20	8,97	66,65	30,12	11,08
------	---	-------	---	-------	---	------	------	-------	-------	-------

II.3.3. MORTALIDAD ESPECÍFICA POR EDAD Y GRANDES GRUPOS DE CAUSAS. TASAS POR 100.000 HABITANTES. TOTAL.

GRANDES GRUPOS	De 35 a 39 años	De 40 a 44 años	De 45 a 49 años	De 50 a 54 años	De 55 a 59 años	De 60 a 64 años	De 65 a 69 años	De 70 a 74 años	De 75 y más años
TOTAL.....	205,31	117,26	173,64	195,56	573,52	973,98	1.576,95	3.051,35	9.950,02
I Enfermedades infecciosas y parasitarias	27,37	-	-	17,78	-	-	30,33	49,62	90,87
II Tumores	41,06	65,15	63,14	124,44	238,97	365,24	652,01	1.041,93	1.257,00
III Enfermedades de las glándulas endocrinas, de la nutrición, del metabolismo y trastornos de la inmunidad	41,06	-	15,79	17,78	31,86	60,87	30,33	173,65	302,89
IV Enfermedades de la sangre y de los órganos hematopoyéticos	-	-	-	-	-	-	-	-	75,72
V Trastornos mentales	13,69	-	-	-	-	15,22	15,16	24,81	212,02
VI Enfermedades del sistema nervioso y de los órganos de los sentidos	-	-	15,79	-	-	15,22	15,16	-	106,01
VII Enfermedades del aparato circulatorio	-	-	31,57	17,78	175,24	273,93	500,38	1.414,04	5.346,05
VIII Enfermedades del aparato respiratorio	-	-	-	-	31,86	91,31	106,14	124,04	1.257,00
IX Enfermedades del aparato digestivo	13,69	-	47,36	-	79,66	106,53	106,14	124,04	272,60
X Enfermedades del aparato genitourinario	-	-	-	-	-	-	45,49	74,42	227,17
XI Complicaciones del embarazo, del parto y del puerperio	-	-	-	-	-	-	-	-	-
XII Enfermedades de la piel y del tejido celular subcutáneo	-	-	-	-	-	-	-	-	75,72
XIII Enfermedades del sistema osteomuscular y del tejido conjuntivo	-	-	-	-	-	15,22	30,33	-	75,72
XIV Anomalías congénitas	-	-	-	-	-	-	15,16	-	-
XV Ciertas afecciones originada en el período perinatal	-	-	-	-	-	-	-	-	-
XVI Signos, síntomas y estados morbosos mal definidos	-	-	-	-	-	-	15,16	24,81	590,64

XVII	Traumatismos y envenenamientos	68,44	52,12	-	17,78	15,93	30,44	15,16	-	60,58
------	---	-------	-------	---	-------	-------	-------	-------	---	-------

II.3.3. MORTALIDAD ESPECÍFICA POR EDAD Y GRANDES GRUPOS DE CAUSAS. TASAS POR 100.000 HABITANTES. HOMBRES.

GRANDES GRUPOS	TOTAL	Menos de 1 año	De 1 a 4 años	De 5 a 9 años	De 10 a 14 años	De 15 a 19 años	De 20 a 24 años	De 25 a 29 años	De 30 a 34 años
TOTAL.....	902,15	129,53	102,42	-	36,15	52,50	131,9	135,76	112,94
I Enfermedades infecciosas y parasitarias	8,17	-	-	-	-	-	-	-	-
II Tumores	236,98	-	-	-	-	-	-	-	-
III Enfermedades de las glándulas endocrinas, de la nutrición, del metabolismo y trastornos de la inmunidad	22,88	-	-	-	-	-	-	19,39	22,59
IV Enfermedades de la sangre y de los órganos hematopoyéticos	1,63	-	-	-	-	-	-	-	-
V Trastornos mentales	8,17	-	-	-	-	-	-	-	-
VI Enfermedades del sistema nervioso y de los órganos de los sentidos	8,17	-	-	-	-	-	-	-	-
VII Enfermedades del aparato circulatorio	372,63	-	-	-	18,07	35,00	37,69	38,79	-
VIII Enfermedades del aparato respiratorio	98,06	-	-	-	-	-	-	19,39	22,59
IX Enfermedades del aparato digestivo	50,66	-	-	-	-	-	-	19,39	22,59
X Enfermedades del aparato genitourinario	14,71	-	-	-	-	-	-	-	-
XI Complicaciones del embarazo, del parto y del puerperio	-	-	-	-	-	-	-	-	-
XII Enfermedades de la piel y del tejido celular subcutáneo	1,63	-	-	-	-	-	-	-	-
XIII Enfermedades del sistema osteomuscular y del tejido conjuntivo	4,90	-	-	-	-	-	-	-	-
XIV Anomalías congénitas	3,27	129,53	34,14	-	-	-	-	-	-
XV Ciertas afecciones originadas en el período perinatal	-	-	-	-	-	-	-	-	-
XVI Signos, síntomas y estados morbosos mal definidos	27,78	-	-	-	-	-	-	-	22,59

XVII	Traumatismos y envenenamientos	42,49	-	68,28	-	18,07	17,50	94,22	38,79	22,59
------	---	-------	---	-------	---	-------	-------	-------	-------	-------

II.3.3. MORTALIDAD ESPECÍFICA POR EDAD Y GRANDES GRUPOS DE CAUSAS. TASAS POR 100.000 HABITANTES. HOMBRES.

GRANDES GRUPOS	De 35 a 39 años	De 40 a 44 años	De 45 a 49 años	De 50 a 54 años	De 55 a 59 años	De 60 a 64 años	De 65 a 69 años	De 70 a 74 años	De 75 y más años
TOTAL.....	303,87	178,94	223,07	325,62	635,98	1.501,50	2.194,07	4.082,77	11.272,14
I Enfermedades infecciosas y parasitarias	-	-	-	36,18	-	-	30,90	55,93	80,52
II Tumores	55,25	102,25	63,73	217,08	181,71	567,23	834,36	1.677,85	2.053,14
III Enfermedades de las glándulas endocrinas, de la nutrición, del metabolismo y trastornos de la inmunidad	82,87	-	-	-	30,28	33,37	30,90	167,79	120,77
IV Enfermedades de la sangre y de los órganos hematopoyéticos	-	-	-	-	-	-	-	-	40,26
V Trastornos mentales	27,62	-	-	-	-	-	30,90	-	120,77
VI Enfermedades del sistema nervioso y de los órganos de los sentidos	-	-	31,87	-	-	33,37	-	-	120,77
VII Enfermedades del aparato circulatorio	-	-	31,87	36,18	242,28	433,77	803,46	1.733,78	5.676,33
VIII Enfermedades del aparato respiratorio	-	-	-	-	30,28	200,20	216,32	167,79	1.650,56
IX Enfermedades del aparato digestivo	27,62	-	95,60	-	121,14	233,57	123,61	167,79	281,80
X Enfermedades del aparato genitourinario	-	-	-	-	-	-	30,90	111,86	241,55
XI Complicaciones del embarazo, del parto y del puerperio	-	-	-	-	-	-	-	-	-
XII Enfermedades de la piel y del tejido celular subcutáneo	-	-	-	-	-	-	-	-	40,26
XIII Enfermedades del sistema osteomuscular y del tejido conjuntivo	-	-	-	-	-	-	30,90	-	80,52
XIV Anomalías congénitas	-	-	-	-	-	-	-	-	-
XV Ciertas afecciones originada en el período perinatal	-	-	-	-	-	-	-	-	-
XVI Signos, síntomas y estados morbosos mal definidos	-	-	-	-	-	-	30,90	-	603,86

XVII	Traumatismos y envenenamientos	110,50	76,69	-	36,18	30,28	-	30,90	-	161,03
------	---	--------	-------	---	-------	-------	---	-------	---	--------

II.3.3. MORTALIDAD ESPECÍFICA POR EDAD Y GRANDES GRUPOS DE CAUSAS. TASAS POR 100.000 HABITANTES. MUJERES.

GRANDES GRUPOS	TOTAL	Menos de 1 año	De 1 a 4 años	De 5 a 9 años	De 10 a 14 años	De 15 a 19 años	De 20 a 24 años	De 25 a 29 años	De 30 a 34 años
TOTAL.....	817,30	151,29	-	-	-	18,38	38,51	20,82	-
I Enfermedades infecciosas y parasitarias	12,80	-	-	-	-	-	-	-	-
II Tumores	131,15	-	-	-	-	18,38	-	-	-
III Enfermedades de las glándulas endocrinas, de la nutrición, del metabolismo y trastornos de la inmunidad	44,78	-	-	-	-	-	-	-	-
IV Enfermedades de la sangre y de los órganos hematopoyéticos	6,40	-	-	-	-	-	-	-	-
V Trastornos mentales	20,79	-	-	-	-	-	-	-	-
VI Enfermedades del sistema nervioso y de los órganos de los sentidos	8,00	-	-	-	-	-	-	-	-
VII Enfermedades del aparato circulatorio	406,25	-	-	-	-	-	-	-	-
VIII Enfermedades del aparato respiratorio	71,97	-	-	-	-	-	-	-	-
IX Enfermedades del aparato digestivo	27,19	-	-	-	-	-	-	-	-
X Enfermedades del aparato genitourinario	19,19	-	-	-	-	-	-	-	-
XI Complicaciones del embarazo, del parto y del puerperio	-	-	-	-	-	-	-	-	-
XII Enfermedades de la piel y del tejido celular subcutáneo	6,40	-	-	-	-	-	-	-	-
XIII Enfermedades del sistema osteomuscular y del tejido conjuntivo	8,00	-	-	-	-	-	-	-	-
XIV Anomalías congénitas	1,60	-	-	-	-	-	-	-	-
XV Ciertas afecciones originadas en el periodo perinatal	1,60	151,29	-	-	-	-	-	-	-
XVI Signos, síntomas y estados morbosos mal definidos	39,99	-	-	-	-	-	-	-	-

XVII	Traumatismos y envenenamientos	11,20	-	-	-	-	-	38,51	20,82	-
------	---	-------	---	---	---	---	---	-------	-------	---

II.3.3. MORTALIDAD ESPECÍFICA POR EDAD Y GRANDES GRUPOS DE CAUSAS. TASAS POR 100.000 HABITANTES. MUJERES.

GRANDES GRUPOS	De 35 a 39 años	De 40 a 44 años	De 45 a 49 años	De 50 a 54 años	De 55 a 59 años	De 60 a 64 años	De 65 a 69 años	De 70 a 74 años	De 75 y más años
TOTAL.....	108,52	53,15	125,12	69,88	504,20	531,62	982,44	2.229,16	9.150,49
I Enfermedades infecciosas y parasitarias	54,26	-	-	-	-	-	29,77	44,58	97,09
II Tumores	27,13	26,57	62,56	34,94	302,52	195,86	476,33	535,00	776,70
III Enfermedades de las glándulas endocrinas, de la nutrición, del metabolismo y trastornos de la inmunidad	-	-	31,28	34,94	33,61	83,94	29,77	178,33	412,62
IV Enfermedades de la sangre y de los órganos hematopoyéticos	-	-	-	-	-	-	-	-	97,09
V Trastornos mentales	-	-	-	-	-	27,98	-	44,58	266,99
VI Enfermedades del sistema nervioso y de los órganos de los sentidos	-	-	-	-	-	-	29,77	-	97,09
VII Enfermedades del aparato circulatorio	-	-	31,28	-	100,84	139,90	208,4	1.159,16	5.145,63
VIII Enfermedades del aparato respiratorio	-	-	-	-	33,61	-	-	89,17	1.019,42
IX Enfermedades del aparato digestivo	-	-	-	-	33,61	-	89,31	89,17	266,99
X Enfermedades del aparato genitourinario	-	-	-	-	-	-	59,54	44,58	218,45
XI Complicaciones del embarazo, del parto y del puerperio	-	-	-	-	-	-	-	-	-
XII Enfermedades de la piel y del tejido celular subcutáneo	-	-	-	-	-	-	-	-	97,09
XIII Enfermedades del sistema osteomuscular y del tejido conjuntivo	-	-	-	-	-	27,98	29,77	-	72,82
XIV Anomalías congénitas	-	-	-	-	-	-	29,77	-	-
XV Ciertas afecciones originadas en el período perinatal	-	-	-	-	-	-	-	-	-
XVI Signos, síntomas y estados morbosos mal definidos	-	-	-	-	-	-	-	44,58	582,52

XVII	Traumatismos y envenenamientos	27,13	26,57	-	-	-	55,96	-	-	-
------	---	-------	-------	---	---	---	-------	---	---	---

II.3.4. MORTALIDAD ESPECÍFICA POR EDAD Y CAUSAS DE LA LISTA REDUCIDA. TASAS POR 100.000 HABITANTES. TOTAL.

CAUSA	TOTAL	Menos de 1 año	De 1 a 4 años	De 5 a 9 años	De 10 a 14 años	De 15 a 19 años	De 20 a 24 años	De 25 a 29 años	De 30 a 34 años
TOTAL.....	859,27	139,57	53,50	-	18,41	35,86	85,70	80,32	55,40
01 Fiebres tifoidea y paratifoidea	-	-	-	-	-	-	-	-	-
02 Otras infecciones por salmonella y otras intoxicaciones alimentarias	-	-	-	-	-	-	-	-	-
03 Enfermedades infecciosas intestinales	-	-	-	-	-	-	-	-	-
04 Tuberculosis respiratoria	2,43	-	-	-	-	-	-	-	-
05 Otras tuberculosis	-	-	-	-	-	-	-	-	-
06 Otras enfermedades infecciosas bacterianas	6,47	-	-	-	-	-	-	-	-
07 Hepatitis viral	0,81	-	-	-	-	-	-	-	-
08 Tétanos.....	-	-	-	-	-	-	-	-	-
09 Resto enfermedades infecciosas víricas	0,81	-	-	-	-	-	-	-	-
10 Enfermedades parasitarias y resto de infecciones	-	-	-	-	-	-	-	-	-
11 Tumor maligno de cavidad bucal y faringe.....	3,23	-	-	-	-	-	-	-	-
12 Tumor maligno del esófago	3,23	-	-	-	-	-	-	-	-
13 Tumor maligno del estómago.....	9,70	-	-	-	-	-	-	-	-
14 Tumor maligno del intestino delgado	0,81	-	-	-	-	-	-	-	-
15 Tumor maligno del intestino grueso	12,93	-	-	-	-	-	-	-	-
16 Tumor maligno del recto.	4,04	-	-	-	-	-	-	-	-
17 Tumor maligno del hígado	7,28	-	-	-	-	-	-	-	-
18 Tumor maligno de la vesícula biliar	2,43	-	-	-	-	-	-	-	-
19 Tumor maligno del páncreas	8,89	-	-	-	-	-	-	-	-
20 Tumor maligno de la laringe.....	8,08	-	-	-	-	-	-	-	-
21 Tumor maligno de la tráquea, de los bronquios y del pulmón	33,95	-	-	-	-	-	-	-	-
22 Tumor maligno de los huesos	1,62	-	-	-	-	-	-	-	-
23 Tumor maligno de la piel	2,43	-	-	-	-	-	-	-	-
24 Tumor maligno de la mama femenina	2,41	-	-	-	-	-	-	-	-
25 Tumor maligno del cuello uterino	0,19	-	-	-	-	-	-	-	-
26 Otros tumores malignos del útero	0,74	-	-	-	-	-	-	-	-
27 Tumor maligno de la próstata	2,87	-	-	-	-	-	-	-	-
28 Tumor maligno de otras localizaciones	26,68	-	-	-	-	8,97	-	-	-
29 Tumor maligno de localización no especificada	14,55	-	-	-	-	-	-	-	-
30 Leucemia	5,66	-	-	-	-	-	-	-	-
31 Enfermedad de Hodgkin	-	-	-	-	-	-	-	-	-

II.3.4. MORTALIDAD ESPECÍFICA POR EDAD Y CAUSAS DE LA LISTA REDUCIDA. TASAS POR 100.000 HABITANTES. TOTAL.

CAUSA	De 35 a 39 años	De 40 a 44 años	De 45 a 49 años	De 50 a 54 años	De 55 a 59 años	De 60 a 64 años	De 65 a 69 años	De 70 a 74 años	De 75 y más años
TOTAL.....	205,31	117,26	173,64	195,56	573,52	973,98	1.576,95	3.051,35	9.950,02
01 Fiebres tifoidea y paratifoidea	-	-	-	-	-	-	-	-	-
02 Otras infecciones por salmonella y otras intoxicaciones alimentarias	-	-	-	-	-	-	-	-	-
03 Enfermedades infecciosas intestinales	-	-	-	-	-	-	-	-	-
04 Tuberculosis respiratoria	-	-	-	-	-	-	-	24,81	30,29
05 Otras tuberculosis	-	-	-	-	-	-	-	-	-
06 Otras enfermedades infecciosas bacterianas	13,69	-	-	-	-	-	30,33	24,81	60,58
07 Hepatitis viral	13,69	-	-	-	-	-	-	-	-
08 Tétanos	-	-	-	-	-	-	-	-	-
09 Resto enfermedades infecciosas víricas	-	-	-	17,78	-	-	-	-	-
10 Enfermedades parasitarias y resto de infecciones	-	-	-	-	-	-	-	-	-
11 Tumor maligno de cavidad bucal y faringe.....	-	-	-	-	-	15,22	-	-	45,43
12 Tumor maligno del esófago	-	-	-	17,78	-	-	15,16	24,81	15,14
13 Tumor maligno del estómago	-	-	-	-	31,86	-	45,49	24,81	90,87
14 Tumor maligno del intestino delgado	-	-	15,79	-	-	-	-	-	-
15 Tumor maligno del intestino grueso	13,69	-	-	-	15,93	30,44	60,65	49,62	90,87
16 Tumor maligno del recto.	-	-	-	17,78	-	-	15,16	24,81	30,29
17 Tumor maligno del hígado	-	-	-	-	-	15,22	30,33	74,42	45,43
18 Tumor maligno de la vesícula biliar	-	-	-	-	-	-	15,16	24,81	15,14
19 Tumor maligno del páncreas	-	13,03	-	-	31,86	30,44	-	49,62	60,58
20 Tumor maligno de la laringe	-	-	-	17,78	31,86	45,66	30,33	-	30,29
21 Tumor maligno de la tráquea, de los bronquios y del pulmón	-	-	15,79	17,78	15,93	60,87	151,63	322,50	181,74
22 Tumor maligno de los huesos	-	13,03	-	-	-	-	-	-	15,14
23 Tumor maligno de la piel	-	-	-	-	-	30,44	-	24,81	-
24 Tumor maligno de la mama femenina	-	-	-	3,84	-	6,85	18,68	16,88	6,26
25 Tumor maligno del cuello uterino	3,06	-	-	-	-	-	-	-	-
26 Otros tumores malignos del útero	-	-	-	-	7,77	3,42	3,74	-	-
27 Tumor maligno de la próstata	-	-	-	-	-	3,80	-	22,40	59,42
28 Tumor maligno de otras localizaciones	-	26,06	15,79	17,78	47,79	30,44	60,65	148,85	196,88
29 Tumor maligno de localización no especificada	13,69	-	-	17,78	-	15,22	60,65	74,42	121,16
30 Leucemia	-	-	-	-	15,93	-	30,33	24,81	45,43
31 Enfermedad de Hodgkin	-	-	-	-	-	-	-	-	-

II.3.4. MORTALIDAD ESPECÍFICA POR EDAD Y CAUSAS DE LA LISTA REDUCIDA. TASAS POR 100.000 HABITANTES. TOTAL (Continuación).

CAUSA	TOTAL	Menos de 1 año	De 1 a 4 años	De 5 a 9 años	De 10 a 14 años	De 15 a 19 años	De 20 a 24 años	De 25 a 29 años	De 30 a 34 años
32 Otros tumores del tejido linfático y órganos hematopoyéticos	8,08	-	-	-	-	-	-	-	-
33 Tumores benignos	0,81	-	-	-	-	-	-	-	-
34 Carcinoma in situ	-	-	-	-	-	-	-	-	-
35 Tumores de evolución incierta y de naturaleza no especificada	2,43	-	-	-	-	-	-	-	-
36 Diabetes	25,87	-	-	-	-	-	-	-	-
37 Otras enfermedades de las glándulas endocrinas	2,43	-	-	-	-	-	-	-	-
38 Trastornos de la inmunidad (SIDA)	5,66	-	-	-	-	-	-	10,04	11,08
39 Serología o cultivo ⊕ para el VIH	0,81	-	-	-	-	-	-	-	11,08
40 Anemias.....	3,23	-	-	-	-	-	-	-	-
41 Otras enfermedades de la sangre y de los órganos hematopoyéticos	0,81	-	-	-	-	-	-	-	-
42 Psicosis alcohólica	0,81	-	-	-	-	-	-	-	-
43 Otros trastornos mentales	13,74	-	-	-	-	-	-	-	-
44 Enfermedades del sistema nervioso y de los órganos de los sentidos	8,08	-	-	-	-	-	-	-	-
45 Enfermedades reumáticas crónicas del corazón	7,28	-	-	-	-	-	-	-	-
46 Enfermedades hipertensivas	8,08	-	-	-	-	-	-	-	-
47 Enfermedades isquémicas del corazón	93,77	-	-	-	-	8,97	-	-	-
48 Otras enfermedades del corazón y de la circulación pulmonar	114,78	-	-	-	9,20	8,97	19,04	20,08	-
49 Enfermedades del corazón mal definidas	8,08	-	-	-	-	-	-	-	-
50 Enfermedades cerebro-vasculares	133,38	-	-	-	-	-	-	-	-
51 Arteriosclerosis	16,17	-	-	-	-	-	-	-	-
52 Enfermedades vasos sanguíneos	8,08	-	-	-	-	-	-	-	-
53 Infecciones respiratorias agudas incluida influenza.....	2,43	-	-	-	-	-	-	-	-
54 Neumonía	16,98	-	-	-	-	-	-	-	11,08
55 Bronquitis, enfisema, asma	46,08	-	-	-	-	-	-	-	-
56 Otras enfermedades del aparato respiratorio	19,40	-	-	-	-	-	-	10,04	-
57 Gastritis, duodenitis, úlcus péptico.....	1,62	-	-	-	-	-	-	-	-
58 Cirrosis y otras enfermedades crónicas del hígado	19,40	-	-	-	-	-	-	10,04	-
59 Resto de enfermedades del aparato digestivo	17,78	-	-	-	-	-	-	-	11,08

II.3.4. MORTALIDAD ESPECÍFICA POR EDAD Y CAUSAS DE LA LISTA REDUCIDA. TASAS POR 100.000 HABITANTES. TOTAL (Continuación).

CAUSA	De 35 a 39 años	De 40 a 44 años	De 45 a 49 años	De 50 a 54 años	De 55 a 59 años	De 60 a 64 años	De 65 a 69 años	De 70 a 74 años	De 75 y más años
32 Otros tumores del tejido linfático y órganos hematopoyéticos	-	13,03	-	-	15,93	30,44	45,49	24,81	30,29
33 Tumores benignos	-	-	15,79	-	-	-	-	-	-
34 Carcinoma in situ	-	-	-	-	-	-	-	-	-
35 Tumores de evolución incierta y de naturaleza no especificada	-	-	-	-	-	-	-	-	45,43
36 Diabetes	-	-	-	-	-	60,87	30,33	173,65	287,75
37 Otras enfermedades de las glándulas endocrinas	-	-	-	17,78	15,93	-	-	-	15,14
38 Trastornos de la inmunidad (SIDA)	41,06	-	15,79	-	15,93	-	-	-	-
39 Serología o cultivo ⊕ para el VIH	-	-	-	-	-	-	-	-	-
40 Anemias	-	-	-	-	-	-	-	-	60,58
41 Otras enfermedades de la sangre y de los órganos hematopoyéticos	-	-	-	-	-	-	-	-	15,14
42 Psicosis alcohólica	13,69	-	-	-	-	-	-	-	-
43 Otros trastornos mentales	-	-	-	-	-	15,22	15,16	24,81	212,02
44 Enfermedades del sistema nervioso y de los órganos de los sentidos	-	-	15,79	-	-	15,22	15,16	-	106,01
45 Enfermedades reumáticas crónicas del corazón	-	-	15,79	-	15,93	15,22	15,16	49,62	45,43
46 Enfermedades hipertensivas	-	-	-	-	-	-	15,16	49,62	106,01
47 Enfermedades isquémicas del corazón	-	-	15,79	-	47,79	136,97	197,12	372,12	1.120,70
48 Otras enfermedades del corazón y de la circulación pulmonar	-	-	-	-	31,86	30,44	45,49	471,35	1.665,91
49 Enfermedades del corazón mal definidas	-	-	-	-	15,93	15,22	45,49	49,62	45,43
50 Enfermedades cerebro-vasculares	-	-	-	17,78	63,72	76,09	151,63	347,31	1.983,95
51 Arteriosclerosis	-	-	-	-	-	-	-	49,62	272,60
52 Enfermedades vasos sanguíneos	-	-	-	-	-	-	30,33	24,81	106,01
53 Infecciones respiratorias agudas incluida influenza	-	-	-	-	-	-	-	-	45,43
54 Neumonía	-	-	-	-	-	-	15,16	-	287,75
55 Bronquitis, enfisema, asma	-	-	-	-	15,93	76,09	75,82	124,04	620,93
56 Otras enfermedades del aparato respiratorio	-	-	-	-	15,93	15,22	15,16	-	302,89
57 Gastritis, duodenitis, úlcus péptico	-	-	-	-	-	-	-	-	30,29
58 Cirrosis y otras enfermedades crónicas del hígado	13,69	-	47,36	-	47,79	91,31	60,65	49,62	60,58
59 Resto de enfermedades del aparato digestivo	-	-	-	-	31,86	15,22	45,49	74,42	181,74

II.3.4. MORTALIDAD ESPECÍFICA POR EDAD Y CAUSAS DE LA LISTA REDUCIDA. TASAS POR 100.000 HABITANTES. TOTAL (Continuación).

CAUSA	TOTAL	Menos de 1 año	De 1 a 4 años	De 5 a 9 años	De 10 a 14 años	De 15 a 19 años	De 20 a 24 años	De 25 a 29 años	De 30 a 34 años
60 Nefritis, síndrome nefrótico, nefrosis	12,93	-	-	-	-	-	-	-	-
61 Resto de las enfermedades del aparato urinario	4,04	-	-	-	-	-	-	-	-
62 Enfermedades de los órganos genitales masculinos	-	-	-	-	-	-	-	-	-
63 Enfermedades de los órganos genitales femeninos	-	-	-	-	-	-	-	-	-
64 Complicaciones del embarazo, parto y puerperio	-	-	-	-	-	-	-	-	-
65 Enfermedades de piel y tejido celular subcutáneo	4,04	-	-	-	-	-	-	-	-
66 Enfermedades del sistema osteomuscular y tejido conjuntivo	6,47	-	-	-	-	-	-	-	-
67 Anomalías congénitas	2,43	69,78	17,83	-	-	-	-	-	-
68 Causas perinatales	0,81	69,78	-	-	-	-	-	-	-
69 Síntomas y estados morbosos mal definidos	33,14	-	-	-	-	-	-	-	-
70 Accidentes de vehículo a motor.	6,47	-	17,83	-	-	-	19,04	-	11,08
71 Caídas accidentales	-	-	-	-	-	-	-	-	-
72 Ahogamiento	2,43	-	17,83	-	-	-	9,52	-	-
73 Accidentes de tipo industrial	0,81	-	-	-	9,20	-	-	-	-
74 Suicidio y autolesiones	7,28	-	-	-	-	8,97	-	-	-
75 Resto de causas externas	9,70	-	-	-	-	-	38,09	30,12	-
76 Dependencia a las drogas. Abuso de las drogas. Envenenamiento accidental por opiáceos, cocaína	-	-	-	-	-	-	-	-	-

II.3.4. MORTALIDAD ESPECÍFICA POR EDAD Y CAUSAS DE LA LISTA REDUCIDA. TASAS POR 100.000 HABITANTES. TOTAL (Continuación).

CAUSA	De 35 a 39 años	De 40 a 44 años	De 45 a 49 años	De 50 a 54 años	De 55 a 59 años	De 60 a 64 años	De 65 a 69 años	De 70 a 74 años	De 75 y más años
60 Nefritis, síndrome nefrótico, nefrosis	-	-	-	-	-	-	45,49	49,62	166,59
61 Resto de las enfermedades del aparato urinario	-	-	-	-	-	-	-	24,81	60,58
62 Enfermedades de los órganos genitales masculinos	-	-	-	-	-	-	-	-	-
63 Enfermedades de los órganos genitales femeninos	-	-	-	-	-	-	-	-	-
64 Complicaciones del embarazo, parto y puerperio	-	-	-	-	-	-	-	-	-
65 Enfermedades de piel y tejido celular subcutáneo	-	-	-	-	-	-	-	-	75,72
66 Enfermedades del sistema osteomuscular y tejido conjuntivo	-	-	-	-	-	15,22	30,33	-	75,72
67 Anomalías congénitas	-	-	-	-	-	-	15,16	-	-
68 Causas perinatales	-	-	-	-	-	-	-	-	-
69 Síntomas y estados morbosos mal definidos	-	-	-	-	-	-	15,16	24,81	590,64
70 Accidentes de vehículo a motor.	13,69	39,09	-	-	-	-	-	-	-
71 Caídas accidentales	-	-	-	-	-	-	-	-	-
72 Ahogamiento	-	-	-	-	-	-	-	-	15,14
73 Accidentes de tipo industrial	-	-	-	-	-	-	-	-	-
74 Suicidio y autolesiones	27,37	13,03	-	17,78	-	15,22	15,16	-	30,29
75 Resto de causas externas	27,37	-	-	-	15,93	15,22	-	-	15,14
76 Dependencia a las drogas. Abuso de las drogas. Envenenamiento accidental por opiáceos, cocaína	-	-	-	-	-	-	-	-	-

II.3.4. MORTALIDAD ESPECÍFICA POR EDAD Y CAUSAS DE LA LISTA REDUCIDA. TASAS POR 100.000 HABITANTES. HOMBRES.

CAUSA	TOTAL	Menos de 1 año	De 1 a 4 años	De 5 a 9 años	De 10 a 14 años	De 15 a 19 años	De 20 a 24 años	De 25 a 29 años	De 30 a 34 años
TOTAL.....	902,15	129,53	102,42	-	36,15	52,50	131,90	135,76	112,94
01 Fiebres tifoidea y paratifoidea	-	-	-	-	-	-	-	-	-
02 Otras infecciones por salmonella y otras intoxicaciones alimentarias	-	-	-	-	-	-	-	-	-
03 Enfermedades infecciosas intestinales	-	-	-	-	-	-	-	-	-
04 Tuberculosis respiratoria	3,27	-	-	-	-	-	-	-	-
05 Otras tuberculosis	-	-	-	-	-	-	-	-	-
06 Otras enfermedades infecciosas bacterianas	3,27	-	-	-	-	-	-	-	-
07 Hepatitis viral	-	-	-	-	-	-	-	-	-
08 Tétanos	-	-	-	-	-	-	-	-	-
09 Resto enfermedades infecciosas víricas	1,63	-	-	-	-	-	-	-	-
10 Enfermedades parasitarias y resto de infecciones	-	-	-	-	-	-	-	-	-
11 Tumor maligno de cavidad bucal y faringe.....	4,90	-	-	-	-	-	-	-	-
12 Tumor maligno del esófago	6,54	-	-	-	-	-	-	-	-
13 Tumor maligno del estómago	9,81	-	-	-	-	-	-	-	-
14 Tumor maligno del intestino delgado	1,63	-	-	-	-	-	-	-	-
15 Tumor maligno del intestino grueso	9,81	-	-	-	-	-	-	-	-
16 Tumor maligno del recto.	4,90	-	-	-	-	-	-	-	-
17 Tumor maligno del hígado	6,54	-	-	-	-	-	-	-	-
18 Tumor maligno de la vesícula biliar	1,63	-	-	-	-	-	-	-	-
19 Tumor maligno del páncreas	8,17	-	-	-	-	-	-	-	-
20 Tumor maligno de la laringe	16,34	-	-	-	-	-	-	-	-
21 Tumor maligno de la tráquea, de los bronquios y del pulmón.....	62,10	-	-	-	-	-	-	-	-
22 Tumor maligno de los huesos	3,27	-	-	-	-	-	-	-	-
23 Tumor maligno de la piel	4,90	-	-	-	-	-	-	-	-
24 Tumor maligno de la mama femenina	-	-	-	-	-	-	-	-	-
25 Tumor maligno del cuello uterino	-	-	-	-	-	-	-	-	-
26 Otros tumores malignos del útero	-	-	-	-	-	-	-	-	-
27 Tumor maligno de la próstata	24,52	-	-	-	-	-	-	-	-
28 Tumor maligno de otras localizaciones	34,32	-	-	-	-	-	-	-	-
29 Tumor maligno de localización no especificada ...	17,98	-	-	-	-	-	-	-	-
30 Leucemia	6,54	-	-	-	-	-	-	-	-
31 Enfermedad de Hodgkin	-	-	-	-	-	-	-	-	-

II.3.4. MORTALIDAD ESPECÍFICA POR EDAD Y CAUSAS DE LA LISTA REDUCIDA. TASAS POR 100.000 HABITANTES. HOMBRES.

CAUSA	De 35 a 39 años	De 40 a 44 años	De 45 a 49 años	De 50 a 54 años	De 55 a 59 años	De 60 a 64 años	De 65 a 69 años	De 70 a 74 años	De 75 y más años
TOTAL.....	303,87	178,94	223,07	325,62	635,98	1.501,50	2.194,07	4.082,77	11.272,14
01 Fiebres tifoidea y paratifoidea	-	-	-	-	-	-	-	-	-
02 Otras infecciones por salmonella y otras intoxicaciones alimentarias	-	-	-	-	-	-	-	-	-
03 Enfermedades infecciosas intestinales	-	-	-	-	-	-	-	-	-
04 Tuberculosis respiratoria	-	-	-	-	-	-	-	55,93	40,26
05 Otras tuberculosis	-	-	-	-	-	-	-	-	-
06 Otras enfermedades infecciosas bacterianas	-	-	-	-	-	-	30,90	-	40,26
07 Hepatitis viral	-	-	-	-	-	-	-	-	-
08 Tétanos	-	-	-	-	-	-	-	-	-
09 Resto enfermedades infecciosas víricas	-	-	-	36,18	-	-	-	-	-
10 Enfermedades parasitarias y resto de infecciones	-	-	-	-	-	-	-	-	-
11 Tumor maligno de cavidad bucal y faringe.....	-	-	-	-	-	33,37	-	-	80,52
12 Tumor maligno del esófago	-	-	-	36,18	-	-	30,90	55,93	40,26
13 Tumor maligno del estómago	-	-	-	-	-	-	92,71	-	120,77
14 Tumor maligno del intestino delgado	-	-	31,87	-	-	-	-	-	-
15 Tumor maligno del intestino grueso	27,62	-	-	-	-	33,37	30,90	111,86	40,26
16 Tumor maligno del recto.	-	-	-	36,18	-	-	-	55,93	40,26
17 Tumor maligno del hígado	-	-	-	-	-	33,37	30,90	55,93	40,26
18 Tumor maligno de la vesícula biliar	-	-	-	-	-	-	30,90	-	-
19 Tumor maligno del páncreas	-	-	-	-	30,28	66,73	-	55,93	40,26
20 Tumor maligno de la laringe	-	-	-	36,18	60,57	100,10	61,80	-	80,52
21 Tumor maligno de la tráquea, de los bronquios y del pulmón	-	-	31,87	36,18	30,28	133,47	278,12	671,14	402,58
22 Tumor maligno de los huesos	-	25,56	-	-	-	-	-	-	40,26
23 Tumor maligno de la piel	-	-	-	-	-	66,73	-	55,93	-
24 Tumor maligno de la mama femenina	-	-	-	-	-	-	-	-	-
25 Tumor maligno del cuello uterino	-	-	-	-	-	-	-	-	-
26 Otros tumores malignos del útero	-	-	-	-	-	-	-	-	-
27 Tumor maligno de la próstata	-	-	-	-	-	33,37	-	167,79	442,83
28 Tumor maligno de otras localizaciones	-	51,12	-	36,18	60,57	33,37	92,71	335,57	241,55
29 Tumor maligno de localización no especificada ...	27,62	-	-	36,18	-	33,37	61,80	111,86	161,03
30 Leucemia	-	-	-	-	-	-	61,80	-	80,52
31 Enfermedad de Hodgkin	-	-	-	-	-	-	-	-	-

II.3.4. MORTALIDAD ESPECÍFICA POR EDAD Y CAUSAS DE LA LISTA REDUCIDA. TASAS POR 100.000 HABITANTES. HOMBRES (Continuación).

CAUSA	TOTAL	Menos de 1 año	De 1 a 4 años	De 5 a 9 años	De 10 a 14 años	De 15 a 19 años	De 20 a 24 años	De 25 a 29 años	De 30 a 34 años
32 Otros tumores del tejido linfático y órganos hematopoyéticos ..	8,17	-	-	-	-	-	-	-	-
33 Tumores benignos	-	-	-	-	-	-	-	-	-
34 Carcinoma in situ	-	-	-	-	-	-	-	-	-
35 Tumores de evolución incierta y de naturaleza no especificada	4,90	-	-	-	-	-	-	-	-
36 Diabetes	13,07	-	-	-	-	-	-	-	-
37 Otras enfermedades de las glándulas endocrinas	-	-	-	-	-	-	-	-	-
38 Trastornos de la inmunidad (SIDA)	9,81	-	-	-	-	-	-	19,39	22,59
39 Serología o cultivo ⊕ para el VIH	1,63	-	-	-	-	-	-	-	22,59
40 Anemias.....	1,63	-	-	-	-	-	-	-	-
41 Otras enfermedades de la sangre y de los órganos hematopoyéticos	-	-	-	-	-	-	-	-	-
42 Psicosis alcohólica	1,63	-	-	-	-	-	-	-	-
43 Otros trastornos mentales	6,54	-	-	-	-	-	-	-	-
44 Enfermedades del sistema nervioso y de los órganos de los sentidos	8,17	-	-	-	-	-	-	-	-
45 Enfermedades reumáticas crónicas del corazón	6,54	-	-	-	-	-	-	-	-
46 Enfermedades hipertensivas	3,27	-	-	-	-	-	-	-	-
47 Enfermedades isquémicas del corazón	94,79	-	-	-	-	17,50	-	-	-
48 Otras enfermedades del corazón y de la circulación pulmonar	116,04	-	-	-	18,07	17,50	37,69	38,79	-
49 Enfermedades del corazón mal definidas	8,17	-	-	-	-	-	-	-	-
50 Enfermedades cerebro-vasculares	119,31	-	-	-	-	-	-	-	-
51 Arteriosclerosis	13,07	-	-	-	-	-	-	-	-
52 Enfermedades vasos sanguíneos	11,44	-	-	-	-	-	-	-	-
53 Infecciones respiratorias agudas incluida influenza.....	3,27	-	-	-	-	-	-	-	-
54 Neumonía	14,71	-	-	-	-	-	-	-	22,59
55 Bronquitis, enfisema, asma	63,74	-	-	-	-	-	-	-	-
56 Otras enfermedades del aparato respiratorio	16,34	-	-	-	-	-	-	19,39	-
57 Gastritis, duodenitis, úlcus péptico.....	-	-	-	-	-	-	-	-	-
58 Cirrosis y otras enfermedades crónicas del hígado	29,42	-	-	-	-	-	-	19,39	-
59 Resto de enfermedades del aparato digestivo	21,25	-	-	-	-	-	-	-	22,59

II.3.4. MORTALIDAD ESPECÍFICA POR EDAD Y CAUSAS DE LA LISTA REDUCIDA. TASAS POR 100.000 HABITANTES. HOMBRES (Continuación).

CAUSA	De 35 a 39 años	De 40 a 44 años	De 45 a 49 años	De 50 a 54 años	De 55 a 59 años	De 60 a 64 años	De 65 a 69 años	De 70 a 74 años	De 75 y más años
32 Otros tumores del tejido linfático y órganos hematopoyéticos ..	-	25,56	-	-	-	-	61,80	-	80,52
33 Tumores benignos	-	-	-	-	-	-	-	-	-
34 Carcinoma in situ	-	-	-	-	-	-	-	-	-
35 Tumores de evolución incierta y de naturaleza no especificada	-	-	-	-	-	-	-	-	120,77
36 Diabetes	-	-	-	-	-	33,37	30,90	167,79	120,77
37 Otras enfermedades de las glándulas endocrinas	-	-	-	-	-	-	-	-	-
38 Trastornos de la inmunidad (SIDA)	82,87	-	-	-	30,28	-	-	-	-
39 Serología o cultivo ⊕ para el VIH	-	-	-	-	-	-	-	-	-
40 Anemias.....	-	-	-	-	-	-	-	-	40,26
41 Otras enfermedades de la sangre y de los órganos hematopoyéticos	-	-	-	-	-	-	-	-	-
42 Psicosis alcohólica	27,62	-	-	-	-	-	-	-	-
43 Otros trastornos mentales	-	-	-	-	-	-	30,90	-	120,77
44 Enfermedades del sistema nervioso y de los órganos de los sentidos	-	-	31,87	-	-	33,37	-	-	120,77
45 Enfermedades reumáticas crónicas del corazón	-	-	-	-	30,28	33,37	30,90	-	40,26
46 Enfermedades hipertensivas	-	-	-	-	-	-	-	55,93	40,26
47 Enfermedades isquémicas del corazón	-	-	31,87	-	60,57	200,20	339,93	615,21	1.046,70
48 Otras enfermedades del corazón y de la circulación pulmonar	-	-	-	-	30,28	66,73	61,80	447,43	2.093,40
49 Enfermedades del corazón mal definidas	-	-	-	-	30,28	-	61,80	-	80,52
50 Enfermedades cerebro-vasculares	-	-	-	36,18	90,85	133,47	247,22	447,43	1.972,62
51 Arteriosclerosis	-	-	-	-	-	-	-	111,86	241,55
52 Enfermedades vasos sanguíneos	-	-	-	-	-	-	61,80	55,93	161,03
53 Infecciones respiratorias agudas incluida influenza.....	-	-	-	-	-	-	-	-	80,52
54 Neumonía	-	-	-	-	-	-	30,90	-	281,80
55 Bronquitis, enfisema, asma	-	-	-	-	30,28	166,83	154,51	167,79	1.006,44
56 Otras enfermedades del aparato respiratorio	-	-	-	-	-	33,37	30,90	-	281,80
57 Gastritis, duodenitis, úlcus péptico.....	-	-	-	-	-	-	-	-	-
58 Cirrosis y otras enfermedades crónicas del hígado	27,62	-	95,60	-	60,57	200,20	61,80	55,93	80,52
59 Resto de enfermedades del aparato digestivo	-	-	-	-	60,57	33,37	61,80	111,86	201,29

II.3.4. MORTALIDAD ESPECÍFICA POR EDAD Y CAUSAS DE LA LISTA REDUCIDA. TASAS POR 100.000 HABITANTES. HOMBRES (Continuación).

CAUSA	TOTAL	Menos de 1 año	De 1 a 4 años	De 5 a 9 años	De 10 a 14 años	De 15 a 19 años	De 20 a 24 años	De 25 a 29 años	De 30 a 34 años
60 Nefritis, síndrome nefrótico, nefrosis	11,44	-	-	-	-	-	-	-	-
61 Resto de las enfermedades del aparato urinario	3,27	-	-	-	-	-	-	-	-
62 Enfermedades de los órganos genitales masculinos	-	-	-	-	-	-	-	-	-
63 Enfermedades de los órganos genitales femeninos	-	-	-	-	-	-	-	-	-
64 Complicaciones del embarazo, parto y puerperio	-	-	-	-	-	-	-	-	-
65 Enfermedades de piel y tejido celular subcutáneo	1,63	-	-	-	-	-	-	-	-
66 Enfermedades del sistema osteomuscular y tejido conjuntivo	4,90	-	-	-	-	-	-	-	-
67 Anomalías congénitas	3,27	129,53	34,14	-	-	-	-	-	-
68 Causas perinatales	-	-	-	-	-	-	-	-	-
69 Síntomas y estados morbosos mal definidos	26,15	-	-	-	-	-	-	-	-
70 Accidentes de vehículo a motor.	11,44	-	34,14	-	-	-	18,84	-	22,59
71 Caídas accidentales	-	-	-	-	-	-	-	-	-
72 Ahogamiento	4,90	-	34,14	-	-	-	18,84	-	-
73 Accidentes de tipo industrial	1,63	-	-	-	18,07	-	-	-	-
74 Suicidio y autolesiones	11,44	-	-	-	-	17,50	-	-	-
75 Resto de causas externas	13,07	-	-	-	-	-	56,53	38,79	-
76 Dependencia a las drogas. Abuso de las drogas. Envenenamiento accidental por opiáceos, cocaína	-	-	-	-	-	-	-	-	-

II.3.4. MORTALIDAD ESPECÍFICA POR EDAD Y CAUSAS DE LA LISTA REDUCIDA. TASAS POR 100.000 HABITANTES. HOMBRES (Continuación).

CAUSA	De 35 a 39 años	De 40 a 44 años	De 45 a 49 años	De 50 a 54 años	De 55 a 59 años	De 60 a 64 años	De 65 a 69 años	De 70 a 74 años	De 75 y más años
60 Nefritis, síndrome nefrótico, nefrosis	-	-	-	-	-	-	30,90	55,93	201,29
61 Resto de las enfermedades del aparato urinario	-	-	-	-	-	-	-	55,93	40,26
62 Enfermedades de los órganos genitales masculinos	-	-	-	-	-	-	-	-	-
63 Enfermedades de los órganos genitales femeninos	-	-	-	-	-	-	-	-	-
64 Complicaciones del embarazo, parto y puerperio	-	-	-	-	-	-	-	-	-
65 Enfermedades de piel y tejido celular subcutáneo	-	-	-	-	-	-	-	-	40,26
66 Enfermedades del sistema osteomuscular y tejido conjuntivo	-	-	-	-	-	-	30,90	-	80,52
67 Anomalías congénitas	-	-	-	-	-	-	-	-	-
68 Causas perinatales	-	-	-	-	-	-	-	-	-
69 Síntomas y estados morbosos mal definidos	-	-	-	-	-	-	30,90	-	603,86
70 Accidentes de vehículo a motor.	27,62	76,69	-	-	-	-	-	-	-
71 Caídas accidentales	-	-	-	-	-	-	-	-	-
72 Ahogamiento	-	-	-	-	-	-	-	-	40,26
73 Accidentes de tipo industrial	-	-	-	-	-	-	-	-	-
74 Suicidio y autolesiones	55,25	-	-	36,18	-	-	30,90	-	80,52
75 Resto de causas externas	27,62	-	-	-	30,28	-	-	-	40,26
76 Dependencia a las drogas. Abuso de las drogas. Envenenamiento accidental por opiáceos, cocaína	-	-	-	-	-	-	-	-	-

II.3.4. MORTALIDAD ESPECÍFICA POR EDAD Y CAUSAS DE LA LISTA REDUCIDA. TASAS POR 100.000 HABITANTES. MUJERES.

CAUSA	TOTAL	Menos de 1 año	De 1 a 4 años	De 5 a 9 años	De 10 a 14 años	De 15 a 19 años	De 20 a 24 años	De 25 a 29 años	De 30 a 34 años
TOTAL.....	817,30	151,29	-	-	-	18,38	38,51	20,82	-
01 Fiebres tifoidea y paratifoidea	-	-	-	-	-	-	-	-	-
02 Otras infecciones por salmonella y otras intoxicaciones alimentarias	-	-	-	-	-	-	-	-	-
03 Enfermedades infecciosas intestinales	-	-	-	-	-	-	-	-	-
04 Tuberculosis respiratoria	1,60	-	-	-	-	-	-	-	-
05 Otras tuberculosis	-	-	-	-	-	-	-	-	-
06 Otras enfermedades infecciosas bacterianas	9,60	-	-	-	-	-	-	-	-
07 Hepatitis viral	1,60	-	-	-	-	-	-	-	-
08 Tétanos	-	-	-	-	-	-	-	-	-
09 Resto enfermedades infecciosas víricas	-	-	-	-	-	-	-	-	-
10 Enfermedades parasitarias y resto de infecciones	-	-	-	-	-	-	-	-	-
11 Tumor maligno de cavidad bucal y faringe.....	1,60	-	-	-	-	-	-	-	-
12 Tumor maligno del esófago	-	-	-	-	-	-	-	-	-
13 Tumor maligno del estómago	9,60	-	-	-	-	-	-	-	-
14 Tumor maligno del intestino delgado	-	-	-	-	-	-	-	-	-
15 Tumor maligno del intestino grueso	15,99	-	-	-	-	-	-	-	-
16 Tumor maligno del recto.	3,20	-	-	-	-	-	-	-	-
17 Tumor maligno del hígado	8,00	-	-	-	-	-	-	-	-
18 Tumor maligno de la vesícula biliar	3,20	-	-	-	-	-	-	-	-
19 Tumor maligno del páncreas	9,60	-	-	-	-	-	-	-	-
20 Tumor maligno de la laringe	-	-	-	-	-	-	-	-	-
21 Tumor maligno de la tráquea, de los bronquios y del pulmón	6,40	-	-	-	-	-	-	-	-
22 Tumor maligno de los huesos	-	-	-	-	-	-	-	-	-
23 Tumor maligno de la piel	-	-	-	-	-	-	-	-	-
24 Tumor maligno de la mama femenina	20,79	-	-	-	-	-	-	-	-
25 Tumor maligno del cuello uterino	1,60	-	-	-	-	-	-	-	-
26 Otros tumores malignos del útero	6,40	-	-	-	-	-	-	-	-
27 Tumor maligno de la próstata	-	-	-	-	-	-	-	-	-
28 Tumor maligno de otras localizaciones	19,19	-	-	-	-	18,38	-	-	-
29 Tumor maligno de localización no especificada ...	11,20	-	-	-	-	-	-	-	-
30 Leucemia	4,80	-	-	-	-	-	-	-	-
31 Enfermedad de Hodgkin	-	-	-	-	-	-	-	-	-

II.3.4. MORTALIDAD ESPECÍFICA POR EDAD Y CAUSAS DE LA LISTA REDUCIDA. TASAS POR 100.000 HABITANTES. MUJERES.

CAUSA	De 35 a 39 años	De 40 a 44 años	De 45 a 49 años	De 50 a 54 años	De 55 a 59 años	De 60 a 64 años	De 65 a 69 años	De 70 a 74 años	De 75 y más años
TOTAL.....	108,52	53,15	125,12	69,88	504,20	531,62	982,44	2.229,16	9.150,49
01 Fiebres tifoidea y paratifoidea	-	-	-	-	-	-	-	-	-
02 Otras infecciones por salmonella y otras intoxicaciones alimentarias	-	-	-	-	-	-	-	-	-
03 Enfermedades infecciosas intestinales	-	-	-	-	-	-	-	-	-
04 Tuberculosis respiratoria	-	-	-	-	-	-	-	-	24,27
05 Otras tuberculosis	-	-	-	-	-	-	-	-	-
06 Otras enfermedades infecciosas bacterianas	27,13	-	-	-	-	-	29,77	44,58	72,82
07 Hepatitis viral	27,13	-	-	-	-	-	-	-	-
08 Tétanos.....	-	-	-	-	-	-	-	-	-
09 Resto enfermedades infecciosas víricas	-	-	-	-	-	-	-	-	-
10 Enfermedades parasitarias y resto de infecciones	-	-	-	-	-	-	-	-	-
11 Tumor maligno de cavidad bucal y faringe.....	-	-	-	-	-	-	-	-	24,27
12 Tumor maligno del esófago	-	-	-	-	-	-	-	-	-
13 Tumor maligno del estómago.....	-	-	-	-	67,23	-	-	44,58	72,82
14 Tumor maligno del intestino delgado	-	-	-	-	-	-	-	-	-
15 Tumor maligno del intestino grueso	-	-	-	-	33,61	27,98	89,31	-	121,36
16 Tumor maligno del recto.	-	-	-	-	-	-	29,77	-	24,27
17 Tumor maligno del hígado	-	-	-	-	-	-	29,77	89,17	48,54
18 Tumor maligno de la vesícula biliar	-	-	-	-	-	-	-	44,58	24,27
19 Tumor maligno del páncreas	-	26,57	-	-	33,61	-	-	44,58	72,82
20 Tumor maligno de la laringe.....	-	-	-	-	-	-	-	-	-
21 Tumor maligno de la tráquea, de los bronquios y del pulmón.....	-	-	-	-	-	-	29,77	44,58	48,54
22 Tumor maligno de los huesos	-	-	-	-	-	-	-	-	-
23 Tumor maligno de la piel	-	-	-	-	-	-	-	-	-
24 Tumor maligno de la mama femenina	-	-	-	34,94	-	55,96	148,85	133,75	48,54
25 Tumor maligno del cuello uterino	27,13	-	-	-	-	-	-	-	-
26 Otros tumores malignos del útero	-	-	-	-	67,23	27,98	29,77	-	-
27 Tumor maligno de la próstata	-	-	-	-	-	-	-	-	-
28 Tumor maligno de otras localizaciones	-	-	31,28	-	33,61	27,98	29,77	-	169,90
29 Tumor maligno de localización no especificada ...	-	-	-	-	-	-	59,54	44,58	97,09
30 Leucemia	-	-	-	-	33,61	-	-	44,58	24,27
31 Enfermedad de Hodgkin	-	-	-	-	-	-	-	-	-

II.3.4. MORTALIDAD ESPECÍFICA POR EDAD Y CAUSAS DE LA LISTA REDUCIDA. TASAS POR 100.000 HABITANTES. MUJERES (Continuación).

CAUSA	TOTAL	Menos de 1 año	De 1 a 4 años	De 5 a 9 años	De 10 a 14 años	De 15 a 19 años	De 20 a 24 años	De 25 a 29 años	De 30 a 34 años
32 Otros tumores del tejido linfático y órganos hematopoyéticos ..	8,00	-	-	-	-	-	-	-	-
33 Tumores benignos	1,60	-	-	-	-	-	-	-	-
34 Carcinoma in situ	-	-	-	-	-	-	-	-	-
35 Tumores de evolución incierta y de naturaleza no especificada	-	-	-	-	-	-	-	-	-
36 Diabetes	38,39	-	-	-	-	-	-	-	-
37 Otras enfermedades de las glándulas endocrinas	4,80	-	-	-	-	-	-	-	-
38 Trastornos de la inmunidad (SIDA)	1,60	-	-	-	-	-	-	-	-
39 Serología o cultivo ⊕ para el VIH	-	-	-	-	-	-	-	-	-
40 Anemias	4,80	-	-	-	-	-	-	-	-
41 Otras enfermedades de la sangre y de los órganos hematopoyéticos	1,60	-	-	-	-	-	-	-	-
42 Psicosis alcohólica	-	-	-	-	-	-	-	-	-
43 Otros trastornos mentales	20,79	-	-	-	-	-	-	-	-
44 Enfermedades del sistema nervioso y de los órganos de los sentidos	8,00	-	-	-	-	-	-	-	-
45 Enfermedades reumáticas crónicas del corazón	8,00	-	-	-	-	-	-	-	-
46 Enfermedades hipertensivas	12,80	-	-	-	-	-	-	-	-
47 Enfermedades isquémicas del corazón	92,77	-	-	-	-	-	-	-	-
48 Otras enfermedades del corazón y de la circulación pulmonar ..	113,56	-	-	-	-	-	-	-	-
49 Enfermedades del corazón mal definidas	8,00	-	-	-	-	-	-	-	-
50 Enfermedades cerebro-vasculares	147,15	-	-	-	-	-	-	-	-
51 Arteriosclerosis	19,19	-	-	-	-	-	-	-	-
52 Enfermedades vasos sanguíneos	4,80	-	-	-	-	-	-	-	-
53 Infecciones respiratorias agudas incluida influenza	1,60	-	-	-	-	-	-	-	-
54 Neumonía	19,19	-	-	-	-	-	-	-	-
55 Bronquitis, enfisema, asma	28,79	-	-	-	-	-	-	-	-
56 Otras enfermedades del aparato respiratorio	22,39	-	-	-	-	-	-	-	-
57 Gastritis, duodenitis, úlcus péptico	3,20	-	-	-	-	-	-	-	-
58 Cirrosis y otras enfermedades crónicas del hígado	9,60	-	-	-	-	-	-	-	-
59 Resto de enfermedades del aparato digestivo	14,39	-	-	-	-	-	-	-	-

II.3.4. MORTALIDAD ESPECÍFICA POR EDAD Y CAUSAS DE LA LISTA REDUCIDA. TASAS POR 100.000 HABITANTES. MUJERES (Continuación).

CAUSA	De 35 a 39 años	De 40 a 44 años	De 45 a 49 años	De 50 a 54 años	De 55 a 59 años	De 60 a 64 años	De 65 a 69 años	De 70 a 74 años	De 75 y más años
32 Otros tumores del tejido linfático y órganos hematopoyéticos ..	-	-	-	-	33,61	55,96	29,77	44,58	-
33 Tumores benignos	-	-	31,28	-	-	-	-	-	-
34 Carcinoma in situ	-	-	-	-	-	-	-	-	-
35 Tumores de evolución incierta y de naturaleza no especificada	-	-	-	-	-	-	-	-	-
36 Diabetes	-	-	-	-	-	83,94	29,77	178,33	388,35
37 Otras enfermedades de las glándulas endocrinas	-	-	-	34,94	33,61	-	-	-	24,27
38 Trastornos de la inmunidad (SIDA)	-	-	31,28	-	-	-	-	-	-
39 Serología o cultivo ⊕ para el VIH	-	-	-	-	-	-	-	-	-
40 Anemias.....	-	-	-	-	-	-	-	-	72,82
41 Otras enfermedades de la sangre y de los órganos hematopoyéticos	-	-	-	-	-	-	-	-	24,27
42 Psicosis alcohólica	-	-	-	-	-	-	-	-	-
43 Otros trastornos mentales	-	-	-	-	-	27,98	-	44,58	266,99
44 Enfermedades del sistema nervioso y de los órganos de los sentidos	-	-	-	-	-	-	29,77	-	97,09
45 Enfermedades reumáticas crónicas del corazón	-	-	31,28	-	-	-	-	89,17	48,54
46 Enfermedades hipertensivas	-	-	-	-	-	-	29,77	44,58	145,63
47 Enfermedades isquémicas del corazón	-	-	-	-	33,61	83,94	59,54	178,33	1.165,05
48 Otras enfermedades del corazón y de la circulación pulmonar	-	-	-	-	33,61	-	29,77	490,41	1.407,77
49 Enfermedades del corazón mal definidas	-	-	-	-	-	27,98	29,77	89,17	24,27
50 Enfermedades cerebro-vasculares	-	-	-	-	33,61	27,98	59,54	267,50	1.990,29
51 Arteriosclerosis	-	-	-	-	-	-	-	-	291,26
52 Enfermedades vasos sanguíneos	-	-	-	-	-	-	-	-	72,82
53 Infecciones respiratorias agudas incluida influenza.....	-	-	-	-	-	-	-	-	24,27
54 Neumonía	-	-	-	-	-	-	-	-	291,26
55 Bronquitis, enfisema, asma	-	-	-	-	-	-	-	89,17	388,35
56 Otras enfermedades del aparato respiratorio	-	-	-	-	33,61	-	-	-	315,53
57 Gastritis, duodenitis, úlcus péptico.....	-	-	-	-	-	-	-	-	48,54
58 Cirrosis y otras enfermedades crónicas del hígado	-	-	-	-	33,61	-	59,54	44,58	48,54
59 Resto de enfermedades del aparato digestivo	-	-	-	-	-	-	29,77	44,58	169,90

II.3.4. MORTALIDAD ESPECÍFICA POR EDAD Y CAUSAS DE LA LISTA REDUCIDA. TASAS POR 100.000 HABITANTES. MUJERES (Continuación).

CAUSA	TOTAL	Menos de 1 año	De 1 a 4 años	De 5 a 9 años	De 10 a 14 años	De 15 a 19 años	De 20 a 24 años	De 25 a 29 años	De 30 a 34 años
60 Nefritis, síndrome nefrótico, nefrosis	14,39	-	-	-	-	-	-	-	-
61 Resto de las enfermedades del aparato urinario	4,80	-	-	-	-	-	-	-	-
62 Enfermedades de los órganos genitales masculinos	-	-	-	-	-	-	-	-	-
63 Enfermedades de los órganos genitales femeninos	-	-	-	-	-	-	-	-	-
64 Complicaciones del embarazo, parto y puerperio	-	-	-	-	-	-	-	-	-
65 Enfermedades de piel y tejido celular subcutáneo	6,40	-	-	-	-	-	-	-	-
66 Enfermedades del sistema osteomuscular y tejido conjuntivo	8,00	-	-	-	-	-	-	-	-
67 Anomalías congénitas	1,60	-	-	-	-	-	-	-	-
68 Causas perinatales	1,60	151,29	-	-	-	-	-	-	-
69 Síntomas y estados morbosos mal definidos	39,99	-	-	-	-	-	-	-	-
70 Accidentes de vehículo a motor.	1,60	-	-	-	-	-	19,25	-	-
71 Caídas accidentales	-	-	-	-	-	-	-	-	-
72 Ahogamiento	-	-	-	-	-	-	-	-	-
73 Accidentes de tipo industrial	-	-	-	-	-	-	-	-	-
74 Suicidio y autolesiones	3,20	-	-	-	-	-	-	-	-
75 Resto de causas externas	6,40	-	-	-	-	-	19,25	20,82	-
76 Dependencia a las drogas. Abuso de las drogas. Envenenamiento accidental por opiáceos, cocaína	-	-	-	-	-	-	-	-	-

II.3.4. MORTALIDAD ESPECÍFICA POR EDAD Y CAUSAS DE LA LISTA REDUCIDA. TASAS POR 100.000 HABITANTES. MUJERES (Continuación).

CAUSA	De 35 a 39 años	De 40 a 44 años	De 45 a 49 años	De 50 a 54 años	De 55 a 59 años	De 60 a 64 años	De 65 a 69 años	De 70 a 74 años	De 75 y más años
60 Nefritis, síndrome nefrótico, nefrosis	-	-	-	-	-	-	59,54	44,58	145,63
61 Resto de las enfermedades del aparato urinario	-	-	-	-	-	-	-	-	72,82
62 Enfermedades de los órganos genitales masculinos	-	-	-	-	-	-	-	-	-
63 Enfermedades de los órganos genitales femeninos	-	-	-	-	-	-	-	-	-
64 Complicaciones del embarazo, parto y puerperio	-	-	-	-	-	-	-	-	-
65 Enfermedades de piel y tejido celular subcutáneo	-	-	-	-	-	-	-	-	97,09
66 Enfermedades del sistema osteomuscular y tejido conjuntivo	-	-	-	-	-	27,98	29,77	-	72,82
67 Anomalías congénitas	-	-	-	-	-	-	29,77	-	-
68 Causas perinatales	-	-	-	-	-	-	-	-	-
69 Síntomas y estados morbosos mal definidos	-	-	-	-	-	-	-	44,58	582,52
70 Accidentes de vehículo a motor.	-	-	-	-	-	-	-	-	-
71 Caídas accidentales	-	-	-	-	-	-	-	-	-
72 Ahogamiento	-	-	-	-	-	-	-	-	-
73 Accidentes de tipo industrial	-	-	-	-	-	-	-	-	-
74 Suicidio y autolesiones	-	26,57	-	-	-	27,98	-	-	-
75 Resto de causas externas	27,13	-	-	-	-	27,98	-	-	-
76 Dependencia a las drogas. Abuso de las drogas. Envenenamiento accidental por opiáceos, cocaína	-	-	-	-	-	-	-	-	-

II.3.5. DEFUNCIONES DE MENORES DE 1 AÑO POR EDAD Y SEXO.

GRUPOS DE EDAD	TOTAL	Hombres	Mujeres
TOTAL(*).....	2	1	1
Nacidos muertos	8	3	5
Menos de 24 horas	-	-	-
De 1 a 6 días	-	-	-
De 7 a 27 días	-	-	-
De 28 días a 1 año	2	1	1

(*) No incluye los nacidos muertos.

II.3.6. MORTALIDAD INFANTIL POR SUBGRUPOS Y SEXO. TASAS POR 1.000 NACIDOS VIVOS (*).

TIPO DE TASA	TOTAL	Hombres	Mujeres
Tasa de Mortalidad Perinatal (TMP)	5,72	4,10	7,49
Tasa de Mortalidad Neonatal (TMN)	-	-	-
Tasa de Mortalidad Neonatal Precoz (TMN Precoz)	-	-	-
Tasa de Mortalidad Neonatal Tardía (TMN Tardía)	-	-	-
Tasa de Mortalidad Posneonatal (TMPN)	1,44	1,37	1,51
Tasa de Mortalidad Infantil (TMI)	1,44	1,37	1,51

(*) Excepto la tasa de mortalidad perinatal que es por 1.000 nacidos vivos y muertos.

II.3.7. AÑOS POTENCIALES DE VIDA PERDIDOS POR GRANDES GRUPOS DE CAUSAS Y SEXO.

GRANDES GRUPOS	TOTAL				HOMBRES				MUJERES			
	APVP	%	Media	DE	APVP	%	Media	DE	APVP	%	Media	DE
TOTAL.....	3.807	100,00	13,55	14,85	2.903	76,26	14,66	15,86	904	23,74	10,89	11,68
I Enfermedades infecciosas y parasitarias	88	2,30	17,50	13,21	21	0,55	10,50	8,00	67	1,75	22,17	13,91
II Tumores	940	24,69	9,22	9,18	578	15,18	9,03	8,31	362	9,51	9,53	10,46
III Enfermedades de las glándulas endocrinas, de la nutrición, del metabolismo y trastornos de la inmunidad	280	7,34	18,63	13,36	200	5,25	25,00	14,40	80	2,09	11,36	6,81
IV Enfermedades de la sangre y de los órganos hematopoyéticos	-	-	-	-	-	-	-	-	-	-	-	-
V Trastornos mentales	39	1,01	12,83	14,06	33	0,87	16,50	16,00	6	0,14	5,50	-
VI Enfermedades del sistema nervioso y de los órganos de los sentidos	33	0,85	10,83	9,03	32	0,84	16,00	6,50	-	0,01	0,50	-
VII Enfermedades del aparato circulatorio	756	19,86	10,50	13,40	634	16,66	11,32	14,78	122	3,21	7,63	5,69
VIII Enfermedades del aparato respiratorio	166	4,35	9,74	12,19	152	3,99	9,50	12,52	14	0,35	13,50	-
IX Enfermedades del aparato digestivo	314	8,24	12,54	10,84	291	7,63	13,83	11,25	23	0,60	5,75	3,90
X Enfermedades del aparato genitourinario	12	0,30	3,83	0,47	4	0,09	3,50	-	8	0,21	4,00	0,50
XI Complicaciones del embarazo, del parto y del puerperio	-	-	-	-	-	-	-	-	-	-	-	-
XII Enfermedades de la piel y del tejido celular subcutáneo	-	-	-	-	-	-	-	-	-	-	-	-
XIII Enfermedades del sistema osteomuscular y del tejido conjuntivo	12	0,30	3,83	3,40	3	0,07	2,50	-	9	0,24	4,50	4,00
XIV Anomalías congénitas	68	1,79	34,00	32,50	67	1,75	66,50	-	2	0,04	1,50	-
XV Ciertas afecciones originadas en el período perinatal	-	-	-	-	-	-	-	-	-	-	-	-
XVI Signos, síntomas y estados morbosos mal definidos	39	1,02	19,50	17,00	39	1,02	19,50	17,00	-	-	-	-
XVII Traumatismos y envenenamientos	1.064	27,94	36,67	16,11	851	22,36	38,68	15,53	213	5,58	30,36	16,25

11.3.8. AÑOS POTENCIALES DE VIDA PERDIDOS POR CAUSAS DE LA LISTA REDUCIDA Y SEXO.

CAUSA	TOTAL				HOMBRES				MUJERES			
	APVP	%	Media	DE	APVP	%	Media	DE	APVP	%	Media	DE
TOTAL.....	3.807	100,00	13,55	14,85	2.903	76,26	14,66	15,86	904	23,74	10,89	11,68
01 Fiebres tifoidea y paratifoidea	-	-	-	-	-	-	-	-	-	-	-	-
02 Otras infecciones por salmonella y otras intoxicaciones alimentarias	-	-	-	-	-	-	-	-	-	-	-	-
03 Enfermedades infecciosas intestinales	-	-	-	-	-	-	-	-	-	-	-	-
04 Tuberculosis respiratoria	-	-	-	-	-	-	-	-	-	-	-	-
05 Otras tuberculosis	-	-	-	-	-	-	-	-	-	-	-	-
06 Otras enfermedades infecciosas bacterianas	37	0,96	12,17	13,67	3	0,07	2,50	-	34	0,89	17,00	14,50
07 Hepatitis viral	33	0,85	32,50	-	-	-	-	-	33	0,85	32,50	-
08 Tétanos	-	-	-	-	-	-	-	-	-	-	-	-
09 Resto enfermedades infecciosas víricas	19	0,49	18,50	-	19	0,49	18,50	-	-	-	-	-
10 Enfermedades parasitarias y resto de infecciones	-	-	-	-	-	-	-	-	-	-	-	-
11 Tumor maligno de cavidad bucal y faringe.....	9	0,22	8,50	-	9	0,22	8,50	-	-	-	-	-
12 Tumor maligno del esófago	18	0,47	9,00	8,50	18	0,47	9,00	8,50	-	-	-	-
13 Tumor maligno del estómago	31	0,80	6,10	5,31	6	0,14	1,83	1,25	25	0,66	12,50	-
14 Tumor maligno del intestino delgado ...	24	0,62	23,50	-	24	0,62	23,50	-	-	-	-	-
15 Tumor maligno del intestino grueso	70	1,84	8,75	9,76	44	1,14	14,50	12,83	27	0,70	5,30	4,66
16 Tumor maligno del recto.	17	0,45	8,50	8,00	17	0,43	16,50	-	-	0,01	0,50	-
17 Tumor maligno del hígado	1	0,25	3,17	1,70	7	0,18	3,50	2,00	3	0,07	2,50	-
18 Tumor maligno de la vesícula biliar	5	0,12	4,50	-	5	0,12	4,50	-	-	-	-	-
19 Tumor maligno del páncreas	69	1,80	13,70	6,68	30	0,77	9,83	2,05	39	1,02	19,50	7,00
20 Tumor maligno de la laringe	66	1,73	8,25	4,74	66	1,73	8,25	4,74	-	-	-	-
21 Tumor maligno de la tráquea, de los bronquios y del pulmón	10	2,61	5,85	6,09	99	2,60	6,19	6,12	-	0,01	0,50	-
22 Tumor maligno de los huesos	26	0,67	25,50	-	26	0,67	25,50	-	-	-	-	-
23 Tumor maligno de la piel	14	0,37	7,00	0,50	14	0,37	7,00	0,50	-	-	-	-
24 Tumor maligno de la mama femenina .	38	1,00	4,75	5,31	-	-	-	-	38	1,00	4,75	5,31
25 Tumor maligno del cuello uterino	32	0,83	31,50	-	-	-	-	-	32	0,83	31,50	-
26 Otros tumores malignos del útero	37	0,97	9,25	4,60	-	-	-	-	37	0,97	9,25	4,60
27 Tumor maligno de la próstata	9	0,22	8,50	-	9	0,22	8,50	-	-	-	-	-
28 Tumor maligno de otras localizaciones	204	5,36	14,57	13,24	108	2,82	11,94	8,37	97	2,54	19,30	18,17
29 Tumor maligno de localización no especificada	66	1,72	9,36	10,84	63	1,64	12,50	11,40	3	0,08	1,50	-
30 Leucemia	16	0,41	5,17	3,86	5	0,13	2,50	1,00	11	0,28	10,50	-
31 Enfermedad de Hodgkin	-	-	-	-	-	-	-	-	-	-	-	-

II.3.8. AÑOS POTENCIALES DE VIDA PERDIDOS POR CAUSAS DE LA LISTA REDUCIDA Y SEXO (Continuación).

CAUSA	TOTAL				HOMBRES				MUJERES			
	APVP	%	Media	DE	APVP	%	Media	DE	APVP	%	Media	DE
32 Otros tumores del tejido linfático y órganos hematopoyéticos	65	1,69	9,21	8,79	34	0,88	11,17	12,28	31	0,81	7,75	4,15
33 Tumores benignos	21	0,54	20,50	-	-	-	-	-	21	0,54	20,50	-
34 Carcinoma in situ	-	-	-	-	-	-	-	-	-	-	-	-
35 Tumores de evolución incierta y de naturaleza no especificada	-	-	-	-	-	-	-	-	-	-	-	-
36 Diabetes	35	0,92	5,83	2,81	10	0,26	5,00	3,50	25	0,66	6,25	2,28
37 Otras enfermedades de las glándulas endocrinas	30	0,79	15,00	0,50	-	-	-	-	30	0,79	15,00	0,50
38 Trastornos de la inmunidad (SIDA)	215	5,64	30,64	9,34	190	4,99	31,67	9,72	25	0,64	24,50	-
39 Serología o cultivo ⊕ para el VIH	37	0,96	36,50	-	37	0,96	36,50	-	-	-	-	-
40 Anemias.....	-	-	-	-	-	-	-	-	-	-	-	-
41 Otras enfermedades de la sangre y de los órganos hematopoyéticos	-	-	-	-	-	-	-	-	-	-	-	-
42 Psicosis alcohólica	33	0,85	32,50	-	33	0,85	32,50	-	-	-	-	-
43 Otros trastornos mentales	6	0,16	3,00	2,50	-	0,01	0,50	-	6	0,14	5,50	-
44 Enfermedades del sistema nervioso y de los órganos de los sentidos	33	0,85	10,83	9,03	32	0,84	16,00	6,50	-	0,01	0,50	-
45 Enfermedades reumáticas crónicas del corazón	51	1,34	12,75	7,66	27	0,70	8,83	4,11	25	0,64	24,50	-
46 Enfermedades hipertensivas	3	0,07	2,50	-	-	-	-	-	3	0,07	2,50	-
47 Enfermedades isquémicas del corazón	212	5,56	7,83	9,76	168	4,40	7,98	10,94	44	1,16	7,33	3,08
48 Otras enfermedades del corazón y de la circulación pulmonar	335	8,79	25,73	20,77	318	8,34	28,86	21,01	17	0,45	8,50	5,00
49 Enfermedades del corazón mal definidas	29	0,75	5,70	4,26	21	0,54	6,83	4,78	8	0,21	4,00	2,50
50 Enfermedades cerebro-vasculares	125	3,28	6,25	4,94	99	2,60	6,19	5,20	26	0,68	6,50	3,67
51 Arteriosclerosis	-	-	-	-	-	-	-	-	-	-	-	-
52 Enfermedades vasos sanguíneos	3	0,08	1,50	1,00	3	0,08	1,50	1,00	-	-	-	-
53 Infecciones respiratorias agudas incluida influenza	-	-	-	-	-	-	-	-	-	-	-	-
54 Neumonía	38	1,00	19,00	18,50	38	1,00	19,00	18,50	-	-	-	-
55 Bronquitis, enfisema, asma	60	1,56	5,41	3,94	60	1,56	5,41	3,94	-	-	-	-
56 Otras enfermedades del aparato respiratorio	68	1,79	17,00	16,44	55	1,43	18,17	18,84	14	0,35	13,50	-
57 Gastritis, duodenitis, úlcus péptico	-	-	-	-	-	-	-	-	-	-	-	-
58 Cirrosis y otras enfermedades crónicas del hígado	233	6,12	12,94	10,96	214	5,61	14,23	11,43	20	0,51	6,50	4,24
59 Resto de enfermedades del aparato digestivo	81	2,11	11,50	10,45	77	2,02	12,83	10,72	4	0,09	3,50	-
60 Nefritis, síndrome nefrótico, nefrosis ..	12	0,30	3,83	0,47	4	0,09	3,50	-	8	0,21	4,00	0,50

II.3.8. AÑOS POTENCIALES DE VIDA PERDIDOS POR CAUSAS DE LA LISTA REDUCIDA Y SEXO (Continuación).

CAUSA	TOTAL				HOMBRES				MUJERES			
	APVP	%	Media	DE	APVP	%	Media	DE	APVP	%	Media	DE
61 Resto de las enfermedades del aparato urinario	-	-	-	-	-	-	-	-	-	-	-	-
62 Enfermedades de los órganos genitales masculinos	-	-	-	-	-	-	-	-	-	-	-	-
63 Enfermedades de los órganos genitales femeninos	-	-	-	-	-	-	-	-	-	-	-	-
64 Complicaciones del embarazo, parto y puerperio	-	-	-	-	-	-	-	-	-	-	-	-
65 Enfermedades de piel y tejido celular subcutáneo	-	-	-	-	-	-	-	-	-	-	-	-
66 Enfermedades del sistema osteomuscular y tejido conjuntivo	12	0,30	3,83	3,40	3	0,07	2,50	-	9	0,24	4,50	4,00
67 Anomalías congénitas	68	1,79	34,00	32,50	67	1,75	66,50	-	2	0,04	1,50	-
68 Causas perinatales	-	-	-	-	-	-	-	-	-	-	-	-
69 Síntomas y estados morbosos mal definidos	3	0,07	2,50	-	3	0,07	2,50	-	-	-	-	-
70 Accidentes de vehículo a motor.	316	8,30	39,50	13,58	268	7,03	38,21	14,06	49	1,27	48,50	-
71 Caídas accidentales	-	-	-	-	-	-	-	-	-	-	-	-
72 Ahogamiento	115	3,02	57,50	11,00	115	3,02	57,50	11,00	-	-	-	-
73 Accidentes de tipo industrial	57	1,48	56,50	-	57	1,48	56,50	-	-	-	-	-
74 Suicidio y autolesiones	174	4,56	24,79	15,34	142	3,72	28,30	15,82	32	0,84	16,00	9,50
75 Resto de causas externas	403	10,57	36,59	12,94	271	7,11	38,64	11,10	132	3,47	33,00	14,99
76 Dependencia a las drogas. Abuso de las drogas. Envenenamiento accidental por opiáceos, cocaína	-	-	-	-	-	-	-	-	-	-	-	-

II.3.9. RAZÓN DE MORTALIDAD ESTÁNDAR E INTERVALO DE CONFIANZA AL 95% SEGÚN GRANDES GRUPOS DE CAUSAS Y SEXO.

GRANDES GRUPOS	TOTAL	HOMBRES	MUJERES
	RME \pm 1,96 EE	RME \pm 1,96 EE	RME \pm 1,96 EE
TOTAL.....	100,53 \pm 6,04	98,22 \pm 8,19	102,29 \pm 8,87
I Enfermedades infecciosas y parasitarias	126,43 \pm 68,73	90,46 \pm 79,29	166,11 \pm 115,11
II Tumores	93,19 \pm 12,12	94,05 \pm 15,31	89,95 \pm 19,47
III Enfermedades de las glándulas endocrinas, de la nutrición, del metabolismo y trastornos de la inmunidad	96,17 \pm 29,08	72,34 \pm 37,89	115,04 \pm 42,61
IV Enfermedades de la sangre y de los órganos hematopoyéticos	121,15 \pm 106,19	58,72 \pm 115,08	165,28 \pm 161,97
V Trastornos mentales	76,20 \pm 35,20	56,77 \pm 49,76	87,93 \pm 47,80
VI Enfermedades del sistema nervioso y de los órganos de los sentidos	71,69 \pm 44,43	68,47 \pm 60,02	75,13 \pm 65,86
VII Enfermedades del aparato circulatorio	111,77 \pm 9,98	118,79 \pm 15,42	105,86 \pm 13,02
VIII Enfermedades del aparato respiratorio	90,38 \pm 17,29	82,14 \pm 20,78	101,97 \pm 29,79
IX Enfermedades del aparato digestivo	86,25 \pm 24,4	90,09 \pm 31,71	78,74 \pm 37,43
X Enfermedades del aparato genitourinario	75,37 \pm 32,24	70,13 \pm 45,82	79,54 \pm 45,00
XI Complicaciones del embarazo, del parto y del puerperio	-	-	-
XII Enfermedades de la piel y del tejido celular subcutáneo	224,96 \pm 197,19	124,21 \pm 243,45	282,62 \pm 276,97
XIII Enfermedades del sistema osteomuscular y del tejido conjuntivo	118,34 \pm 82,01	124,05 \pm 140,38	115,33 \pm 101,09
XIV Anomalías congénitas	74,19 \pm 83,96	124,69 \pm 172,81	41,34 \pm 81,03
XV Ciertas afecciones originadas en el período perinatal	22,29 \pm 43,68	-	59,58 \pm 116,78
XVI Signos, síntomas y estados morbosos mal definidos	167,76 \pm 50,74	158,39 \pm 75,29	174,54 \pm 68,42
XVII Traumatismos y envenenamientos	73,94 \pm 25,23	75,39 \pm 28,98	66,87 \pm 49,54

II.3.10. RAZÓN DE MORTALIDAD ESTÁNDAR E INTERVALO DE CONFIANZA AL 95% SEGÚN CAUSAS DE LA LISTA REDUCIDA Y SEXO.

CAUSA	TOTAL		HOMBRES		MUJERES	
	RME±1,96 EE		RME±1,96 EE		RME±1,96 EE	
TOTAL.....	100,53 ±	6,04	98,22 ±	8,19	102,29 ±	8,87
01 Fiebres tifoidea y paratifoidea ..	-		-		-	
02 Otras infecciones por salmonella y otras intoxicaciones alimentarias	-		-		-	
03 Enfermedades infecciosas intestinales	-		-		-	
04 Tuberculosis respiratoria	132,79 ±	150,27	110,97 ±	153,79	206,96 ±	405,64
05 Otras tuberculosis	-		-		-	
06 Otras enfermedades infecciosas bacterianas	134,53 ±	93,22	77,02 ±	106,75	178,22 ±	142,60
07 Hepatitis viral	103,76 ±	203,36	-		205,67 ±	403,11
08 Tétanos	-		-		-	
09 Resto enfermedades infecciosas víricas	285,23 ±	559,04	419,08 ±	821,39	-	
10 Enfermedades parasitarias y resto de infecciones ...	-		-		-	
11 Tumor maligno de cavidad bucal y faringe.....	70,12 ±	68,71	66,56 ±	75,32	79,37 ±	155,57
12 Tumor maligno del esófago	86,25 ±	84,53	101,93 ±	99,90	-	
13 Tumor maligno del estómago	85,17 ±	48,19	71,08 ±	56,87	104,22 ±	83,39
14 Tumor maligno del intestino delgado	815,91 ±	1.599,19	813,00 ±	1.593,48	-	
15 Tumor maligno del intestino grueso	91,36 ±	44,77	63,79 ±	51,05	122,15 ±	75,71
16 Tumor maligno del recto.	67,48 ±	59,15	65,94 ±	74,62	68,84 ±	95,41
17 Tumor maligno del hígado	90,58 ±	59,18	75,48 ±	73,97	107,06 ±	93,85
18 Tumor maligno de la vesícula biliar	73,22 ±	82,85	77,23 ±	151,37	71,63 ±	99,27
19 Tumor maligno del páncreas	119,75 ±	70,77	95,03 ±	83,29	152,48 ±	122,01
20 Tumor maligno de la laringe	120,77 ±	74,85	124,17 ±	76,96	-	
21 Tumor maligno de la tráquea, de los bronquios y del pulmón	92,15 ±	27,87	88,61 ±	28,17	113,52 ±	111,25
22 Tumor maligno de los huesos	148,88 ±	206,34	179,11 ±	248,23	-	
23 Tumor maligno de la piel	71,97 ±	81,45	156,04 ±	176,57	-	
24 Tumor maligno de la mama femenina	87,66 ±	47,65	-		89,01 ±	48,39
25 Tumor maligno del cuello uterino	45,30 ±	88,79	-		45,94 ±	90,04
26 Otros tumores malignos del útero	99,42 ±	97,43	-		101,23 ±	99,21
27 Tumor maligno de la próstata	114,49 ±	57,94	111,84 ±	56,60	-	
28 Tumor maligno de otras localizaciones	96,25 ±	32,84	103,04 ±	44,07	85,02 ±	48,10
29 Tumor maligno de localización no especificada	106,21 ±	49,06	119,91 ±	70,86	89,13 ±	66,03
30 Leucemia	93,75 ±	69,45	96,92 ±	94,98	89,27 ±	101,02
31 Enfermedad de Hodgkin	-		-		-	

II.3.10. RAZÓN DE MORTALIDAD ESTÁNDAR E INTERVALO DE CONFIANZA AL 95% SEGÚN CAUSAS DE LA LISTA REDUCIDA Y SEXO (Continuación).

CAUSA	TOTAL	HOMBRES	MUJERES
	RME \pm 1,96 EE	RME \pm 1,96 EE	RME \pm 1,96 EE
32 Otros tumores del tejido linfático y órganos hematopoyéticos	108,60 \pm 67,31	108,47 \pm 95,08	108,41 \pm 95,03
33 Tumores benignos	111,92 \pm 219,37	-	398,33 \pm 780,72
34 Carcinoma in situ	-	-	-
35 Tumores de evolución incierta y de naturaleza no especificada	38,92 \pm 44,05	66,19 \pm 74,90	-
36 Diabetes	99,01 \pm 34,30	70,77 \pm 49,04	114,36 \pm 45,75
37 Otras enfermedades de las glándulas endocrinas	64,40 \pm 72,87	-	103,66 \pm 117,30
38 Trastornos de la inmunidad (SIDA)	104,58 \pm 77,48	95,11 \pm 76,10	218,28 \pm 427,82
39 Serología o cultivo \oplus para el VIH	122,40 \pm 239,91	121,24 \pm 237,63	-
40 Anemias.....	140,65 \pm 137,83	106,54 \pm 208,82	157,52 \pm 178,25
41 Otras enfermedades de la sangre y de los órganos hematopoyéticos	77,93 \pm 152,73	-	193,93 \pm 380,09
42 Psicosis alcohólica	433,45 \pm 849,56	442,50 \pm 867,30	-
43 Otros trastornos mentales	72,68 \pm 34,55	46,61 \pm 45,68	87,93 \pm 47,80
44 Enfermedades del sistema nervioso y de los órganos de los sentidos	71,69 \pm 44,43	68,47 \pm 60,02	75,13 \pm 65,86
45 Enfermedades reumáticas crónicas del corazón	160,80 \pm 105,06	184,45 \pm 180,76	146,87 \pm 128,74
46 Enfermedades hipertensivas	79,82 \pm 49,48	52,97 \pm 73,41	92,04 \pm 63,78
47 Enfermedades isquémicas del corazón	101,38 \pm 18,45	96,15 \pm 24,75	106,27 \pm 27,35
48 Otras enfermedades del corazón y de la circulación pulmonar	134,79 \pm 22,17	166,71 \pm 38,78	113,20 \pm 26,33
49 Enfermedades del corazón mal definidas	115,10 \pm 71,34	110,70 \pm 97,03	118,87 \pm 104,20
50 Enfermedades cerebro-vasculares	105,19 \pm 16,05	113,59 \pm 26,06	99,24 \pm 20,28
51 Arteriosclerosis	122,67 \pm 53,76	125,44 \pm 86,93	120,96 \pm 68,44
52 Enfermedades vasos sanguíneos	87,08 \pm 53,97	88,31 \pm 65,42	80,86 \pm 91,51
53 Infecciones respiratorias agudas incluida influenza.....	92,86 \pm 105,08	108,68 \pm 150,62	70,65 \pm 138,48
54 Neumonía	106,65 \pm 45,62	83,18 \pm 54,34	133,20 \pm 75,36
55 Bronquitis, enfisema, asma	92,25 \pm 23,95	89,21 \pm 28,00	95,89 \pm 44,30
56 Otras enfermedades del aparato respiratorio	76,27 \pm 30,52	59,99 \pm 37,18	93,74 \pm 49,11
57 Gastritis, duodenitis, úlcus péptico.....	64,51 \pm 89,41	-	104,05 \pm 144,21
58 Cirrosis y otras enfermedades crónicas del hígado	103,91 \pm 41,57	103,54 \pm 47,83	101,33 \pm 81,08
59 Resto de enfermedades del aparato digestivo	74,68 \pm 31,21	81,99 \pm 44,57	65,46 \pm 42,77

II.3.10. RAZÓN DE MORTALIDAD ESTÁNDAR E INTERVALO DE CONFIANZA AL 95% SEGÚN CAUSAS DE LA LISTA REDUCIDA Y SEXO (Continuación).

CAUSA	TOTAL	HOMBRES	MUJERES
	RME \pm 1,96 EE	RME \pm 1,96 EE	RME \pm 1,96 EE
60 Nefritis, síndrome nefrótico, nefrosis	75,36 \pm 36,92	76,88 \pm 56,95	74,11 \pm 48,42
61 Resto de las enfermedades del aparato urinario	83,67 \pm 73,34	60,16 \pm 83,37	111,59 \pm 126,28
62 Enfermedades de los órganos genitales masculinos	-	-	-
63 Enfermedades de los órganos genitales femeninos	-	-	-
64 Complicaciones del embarazo, parto y puerperio	-	-	-
65 Enfermedades de piel y tejido celular subcutáneo	224,96 \pm 197,19	124,21 \pm 243,45	282,62 \pm 276,97
66 Enfermedades del sistema osteomuscular y tejido conjuntivo	118,34 \pm 82,01	124,05 \pm 140,38	115,33 \pm 101,09
67 Anomalías congénitas	74,19 \pm 83,96	124,69 \pm 172,81	41,34 \pm 81,03
68 Causas perinatales	22,29 \pm 43,68	-	59,58 \pm 116,78
69 Síntomas y estados morbosos mal definidos	169,29 \pm 51,82	161,48 \pm 79,12	174,54 \pm 68,42
70 Accidentes de vehículo a motor.	51,69 \pm 35,82	57,06 \pm 42,27	30,42 \pm 59,62
71 Caídas accidentales	-	-	-
72 Ahogamiento	198,36 \pm 224,46	216,37 \pm 244,85	-
73 Accidentes de tipo industrial	106,58 \pm 208,89	104,64 \pm 205,10	-
74 Suicidio y autolesiones	115,91 \pm 75,73	112,48 \pm 83,33	121,98 \pm 169,05
75 Resto de causas externas	89,01 \pm 50,36	76,42 \pm 52,95	128,88 \pm 126,30
76 Dependencia a las drogas. Abuso de las drogas. Envenenamiento accidental por opiáceos, cocaína ..	-	-	-

II.4.1. MORTALIDAD ESPECÍFICA POR EDAD Y SEXO. TASAS POR 100.000 HABITANTES.

GRUPOS DE EDAD	TOTAL	Hombres	Mujeres
TOTAL.....	928,72	908,41	948,98
Menos de 1 año	620,16	835,65	349,65
De 1 a 4 años	72,94	66,40	80,84
De 5 a 9 años	-	-	-
De 10 a 14 años	22,05	43,03	-
De 15 a 19 años	39,79	39,53	40,06
De 20 a 24 años	57,36	76,37	38,30
De 25 a 29 años	40,33	78,28	-
De 30 a 34 años	41,37	81,77	-
De 35 a 39 años	148,54	232,29	60,83
De 40 a 44 años	125,59	193,92	61,05
De 45 a 49 años	137,84	137,27	138,41
De 50 a 54 años	316,90	437,64	204,22
De 55 a 59 años	501,92	647,82	355,24
De 60 a 64 años	762,30	1.035,29	498,87
De 65 a 69 años	1.516,02	1.806,59	1.177,93
De 70 a 74 años	3.312,16	3.881,51	2.859,48
De 75 y más años	9.390,80	9.235,67	9.506,40

II.4.2. DEFUNCIONES POR EDAD Y GRANDES GRUPOS DE CAUSAS. TOTAL.

GRANDES GRUPOS	TOTAL	Menos de 1 año	De 1 a 4 años	De 5 a 9 años	De 10 a 14 años	De 15 a 19 años	De 20 a 24 años	De 25 a 29 años	De 30 a 34 años	De 35 a 39 años
TOTAL.....	567	4	2	-	1	2	3	2	2	5
I Enfermedades infecciosas y parasitarias	6	1	-	-	-	-	-	-	-	-
II Tumores	111	-	1	-	1	-	1	-	-	-
III Enfermedades de las glándulas endocrinas, de la nutrición, del metabolismo y trastornos de la inmunidad.....	13	-	-	-	-	1	-	-	-	1
IV Enfermedades de la sangre y de los órganos hematopoyéticos	4	-	-	-	-	-	-	-	-	-
V Trastornos mentales	8	-	-	-	-	-	-	-	-	-
VI Enfermedades del sistema nervioso y de los órganos de los sentidos	5	-	-	-	-	-	-	-	-	-
VII Enfermedades del aparato circulatorio	251	-	-	-	-	-	-	-	1	1
VIII Enfermedades del aparato respiratorio	88	1	-	-	-	-	-	1	-	1
IX Enfermedades del aparato digestivo	22	-	-	-	-	-	-	-	-	1
X Enfermedades del aparato genitourinario	20	-	-	-	-	-	-	-	-	-
XI Complicaciones del embarazo, del parto y del puerperio	-	-	-	-	-	-	-	-	-	-
XII Enfermedades de la piel y del tejido celular subcutáneo	1	-	-	-	-	-	-	-	-	-
XIII Enfermedades del sistema osteomuscular y del tejido conjuntivo.....	6	-	-	-	-	-	-	-	-	-
XIV Anomalías congénitas	1	-	-	-	-	-	-	-	-	-
XV Ciertas afecciones originadas en el período perinatal	1	1	-	-	-	-	-	-	-	-
XVI Signos, síntomas y estados morbosos mal definidos	13	1	-	-	-	-	-	-	-	-
XVII Traumatismos y envenenamientos ...	17	-	1	-	-	1	2	1	1	1



II.4.2. DEFUNCIONES POR EDAD Y GRANDES GRUPOS DE CAUSAS. TOTAL.

GRANDES GRUPOS	De 40 a 44 años	De 45 a 49 años	De 50 a 54 años	De 55 a 59 años	De 60 a 64 años	De 65 a 69 años	De 70 a 74 años	De 75 y más años	NO CONSTA
TOTAL.....	4	4	9	17	33	53	73	353	-
I Enfermedades infecciosas y parasitarias	-	-	-	-	-	-	1	4	-
II Tumores	1	4	6	1	14	24	21	37	-
III Enfermedades de las glándulas endocrinas, de la nutrición, del metabolismo y trastornos de la inmunidad	-	-	-	-	-	1	-	10	-
IV Enfermedades de la sangre y de los órganos hematopoyéticos	-	-	-	-	-	-	-	4	-
V Trastornos mentales	-	-	-	-	-	1	-	7	-
VI Enfermedades del sistema nervioso y de los órganos de los sentidos	1	-	-	-	1	-	3	-	-
VII Enfermedades del aparato circulatorio	1	-	2	13	9	18	27	179	-
VIII Enfermedades del aparato respiratorio	-	-	1	1	3	6	14	60	-
IX Enfermedades del aparato digestivo	-	-	-	-	3	-	1	17	-
X Enfermedades del aparato genitourinario	-	-	-	1	2	1	4	12	-
XI Complicaciones del embarazo, del parto y del puerperio	-	-	-	-	-	-	-	-	-
XII Enfermedades de la piel y del tejido celular subcutáneo	-	-	-	-	-	-	-	1	-
XIII Enfermedades del sistema osteomuscular y del tejido conjuntivo	-	-	-	-	-	-	-	6	-
XIV Anomalías congénitas	-	-	-	-	-	-	1	-	-
XV Ciertas afecciones originadas en el período perinatal	-	-	-	-	-	-	-	-	-
XVI Signos, síntomas y estados morbosos mal definidos	-	-	-	-	-	1	-	11	-
XVII Traumatismos y envenenamientos	1	-	-	1	1	1	1	5	-



II.4.2. DEFUNCIONES POR EDAD Y GRANDES GRUPOS DE CAUSAS. HOMBRES.

GRANDES GRUPOS	TOTAL	Menos de 1 año	De 1 a 4 años	De 5 a 9 años	De 10 a 14 años	De 15 a 19 años	De 20 a 24 años	De 25 a 29 años	De 30 a 34 años	De 35 a 39 años
TOTAL.....	277	3	1	-	1	1	2	2	2	4
I Enfermedades infecciosas y parasitarias	5	1	-	-	-	-	-	-	-	-
II Tumores	72	-	1	-	1	-	-	-	-	-
III Enfermedades de las glándulas endocrinas, de la nutrición, del metabolismo y trastornos de la inmunidad	6	-	-	-	-	1	-	-	-	1
IV Enfermedades de la sangre y de los órganos hematopoyéticos	1	-	-	-	-	-	-	-	-	-
V Trastornos mentales	3	-	-	-	-	-	-	-	-	-
VI Enfermedades del sistema nervioso y de los órganos de los sentidos	4	-	-	-	-	-	-	-	-	-
VII Enfermedades del aparato circulatorio	85	-	-	-	-	-	-	-	1	1
VIII Enfermedades del aparato respiratorio	54	1	-	-	-	-	-	1	-	1
IX Enfermedades del aparato digestivo	11	-	-	-	-	-	-	-	-	-
X Enfermedades del aparato genitourinario	10	-	-	-	-	-	-	-	-	-
XI Complicaciones del embarazo, del parto y del puerperio	-	-	-	-	-	-	-	-	-	-
XII Enfermedades de la piel y del tejido celular subcutáneo	-	-	-	-	-	-	-	-	-	-
XIII Enfermedades del sistema osteomuscular y del tejido conjuntivo	3	-	-	-	-	-	-	-	-	-
XIV Anomalías congénitas	-	-	-	-	-	-	-	-	-	-
XV Ciertas afecciones originadas en el período perinatal	-	-	-	-	-	-	-	-	-	-
XVI Signos, síntomas y estados morbosos mal definidos	10	1	-	-	-	-	-	-	-	-
XVII Traumatismos y envenenamientos ...	13	-	-	-	-	-	2	1	1	1



II.4.2. DEFUNCIONES POR EDAD Y GRANDES GRUPOS DE CAUSAS. HOMBRES.

GRANDES GRUPOS	De 40 a 44 años	De 45 a 49 años	De 50 a 54 años	De 55 a 59 años	De 60 a 64 años	De 65 a 69 años	De 70 a 74 años	De 75 y más años	NO CONSTA
TOTAL.....	3	2	6	11	22	34	38	145	-
I Enfermedades infecciosas y parasitarias	-	-	-	-	-	-	1	3	-
II Tumores	1	2	3	1	11	17	12	23	-
III Enfermedades de las glándulas endocrinas, de la nutrición, del metabolismo y trastornos de la inmunidad	-	-	-	-	-	-	-	4	-
IV Enfermedades de la sangre y de los órganos hematopoyéticos	-	-	-	-	-	-	-	1	-
V Trastornos mentales	-	-	-	-	-	-	-	3	-
VI Enfermedades del sistema nervioso y de los órganos de los sentidos	-	-	-	-	1	-	3	-	-
VII Enfermedades del aparato circulatorio	1	-	2	7	3	11	10	49	-
VIII Enfermedades del aparato respiratorio	-	-	1	1	3	5	8	33	-
IX Enfermedades del aparato digestivo	-	-	-	-	2	-	1	8	-
X Enfermedades del aparato genitourinario	-	-	-	1	1	-	2	6	-
XI Complicaciones del embarazo, del parto y del puerperio	-	-	-	-	-	-	-	-	-
XII Enfermedades de la piel y del tejido celular subcutáneo	-	-	-	-	-	-	-	-	-
XIII Enfermedades del sistema osteomuscular y del tejido conjuntivo	-	-	-	-	-	-	-	3	-
XIV Anomalías congénitas	-	-	-	-	-	-	-	-	-
XV Ciertas afecciones originadas en el período perinatal	-	-	-	-	-	-	-	-	-
XVI Signos, síntomas y estados morbosos mal definidos	-	-	-	-	-	1	-	8	-
XVII Traumatismos y envenenamientos	1	-	-	1	1	-	1	4	-



II.4.2. DEFUNCIONES POR EDAD Y GRANDES GRUPOS DE CAUSAS. MUJERES.

GRANDES GRUPOS	TOTAL	Menos de 1 año	De 1 a 4 años	De 5 a 9 años	De 10 a 14 años	De 15 a 19 años	De 20 a 24 años	De 25 a 29 años	De 30 a 34 años	De 35 a 39 años
TOTAL.....	290	1	1	-	-	1	1	-	-	1
I Enfermedades infecciosas y parasitarias	1	-	-	-	-	-	-	-	-	-
II Tumores	39	-	-	-	-	-	1	-	-	-
III Enfermedades de las glándulas endocrinas, de la nutrición, del metabolismo y trastornos de la inmunidad	7	-	-	-	-	-	-	-	-	-
IV Enfermedades de la sangre y de los órganos hematopoyéticos	3	-	-	-	-	-	-	-	-	-
V Trastornos mentales	5	-	-	-	-	-	-	-	-	-
VI Enfermedades del sistema nervioso y de los órganos de los sentidos	1	-	-	-	-	-	-	-	-	-
VII Enfermedades del aparato circulatorio	166	-	-	-	-	-	-	-	-	-
VIII Enfermedades del aparato respiratorio	34	-	-	-	-	-	-	-	-	-
IX Enfermedades del aparato digestivo	11	-	-	-	-	-	-	-	-	1
X Enfermedades del aparato genitourinario	10	-	-	-	-	-	-	-	-	-
XI Complicaciones del embarazo, del parto y del puerperio	-	-	-	-	-	-	-	-	-	-
XII Enfermedades de la piel y del tejido celular subcutáneo	1	-	-	-	-	-	-	-	-	-
XIII Enfermedades del sistema osteomuscular y del tejido conjuntivo	3	-	-	-	-	-	-	-	-	-
XIV Anomalías congénitas	1	-	-	-	-	-	-	-	-	-
XV Ciertas afecciones originadas en el período perinatal	1	1	-	-	-	-	-	-	-	-
XVI Signos, síntomas y estados morbosos mal definidos	3	-	-	-	-	-	-	-	-	-
XVII Traumatismos y envenenamientos ...	4	-	1	-	-	1	-	-	-	-



II.4.2. DEFUNCIONES POR EDAD Y GRANDES GRUPOS DE CAUSAS. MUJERES.

GRANDES GRUPOS	De 40 a 44 años	De 45 a 49 años	De 50 a 54 años	De 55 a 59 años	De 60 a 64 años	De 65 a 69 años	De 70 a 74 años	De 75 y más años	NO CONSTA
TOTAL.....	1	2	3	6	11	19	35	208	-
I Enfermedades infecciosas y parasitarias	-	-	-	-	-	-	-	1	-
II Tumores	-	2	3	-	3	7	9	14	-
III Enfermedades de las glándulas endocrinas, de la nutrición, del metabolismo y trastornos de la inmunidad	-	-	-	-	-	1	-	6	-
IV Enfermedades de la sangre y de los órganos hematopoyéticos	-	-	-	-	-	-	-	3	-
V Trastornos mentales	-	-	-	-	-	1	-	4	-
VI Enfermedades del sistema nervioso y de los órganos de los sentidos	1	-	-	-	-	-	-	-	-
VII Enfermedades del aparato circulatorio	-	-	-	6	6	7	17	130	-
VIII Enfermedades del aparato respiratorio	-	-	-	-	-	1	6	27	-
IX Enfermedades del aparato digestivo	-	-	-	-	1	-	-	9	-
X Enfermedades del aparato genitourinario	-	-	-	-	1	1	2	6	-
XI Complicaciones del embarazo, del parto y del puerperio	-	-	-	-	-	-	-	-	-
XII Enfermedades de la piel y del tejido celular subcutáneo	-	-	-	-	-	-	-	1	-
XIII Enfermedades del sistema osteomuscular y del tejido conjuntivo	-	-	-	-	-	-	-	3	-
XIV Anomalías congénitas	-	-	-	-	-	-	1	-	-
XV Ciertas afecciones originadas en el período perinatal	-	-	-	-	-	-	-	-	-
XVI Signos, síntomas y estados morbosos mal definidos	-	-	-	-	-	-	-	3	-
XVII Traumatismos y envenenamientos ...	-	-	-	-	-	1	-	1	-



II.4.3. MORTALIDAD ESPECÍFICA POR EDAD Y GRANDES GRUPOS DE CAUSAS. TASAS POR 100.000 HABITANTES. TOTAL.

GRANDES GRUPOS	TOTAL	Menos de 1 año	De 1 a 4 años	De 5 a 9 años	De 10 a 14 años	De 15 a 19 años	De 20 a 24 años	De 25 a 29 años	De 30 a 34 años
TOTAL.....	928,72	620,16	72,94	-	22,05	39,79	57,36	40,33	41,37
I Enfermedades infecciosas y parasitarias	9,83	155,04	-	-	-	-	-	-	-
II Tumores	181,81	-	36,47	-	22,05	-	19,12	-	-
III Enfermedades de las glándulas endocrinas, de la nutrición, del metabolismo y trastornos de la inmunidad	21,29	-	-	-	-	19,90	-	-	-
IV Enfermedades de la sangre y de los órganos hematopoyéticos	6,55	-	-	-	-	-	-	-	-
V Trastornos mentales	13,10	-	-	-	-	-	-	-	-
VI Enfermedades del sistema nervioso y de los órganos de los sentidos	8,19	-	-	-	-	-	-	-	-
VII Enfermedades del aparato circulatorio	411,12	-	-	-	-	-	-	-	20,69
VIII Enfermedades del aparato respiratorio	144,14	155,04	-	-	-	-	-	20,17	-
IX Enfermedades del aparato digestivo	36,03	-	-	-	-	-	-	-	-
X Enfermedades del aparato genitourinario	32,76	-	-	-	-	-	-	-	-
XI Complicaciones del embarazo, del parto y del puerperio	-	-	-	-	-	-	-	-	-
XII Enfermedades de la piel y del tejido celular subcutáneo	1,64	-	-	-	-	-	-	-	-
XIII Enfermedades del sistema osteomuscular y del tejido conjuntivo	9,83	-	-	-	-	-	-	-	-
XIV Anomalías congénitas	1,64	-	-	-	-	-	-	-	-
XV Ciertas afecciones originadas en el período perinatal	1,64	155,04	-	-	-	-	-	-	-
XVI Signos, síntomas y estados morbosos mal definidos	21,29	155,04	-	-	-	-	-	-	-

XVII	Traumatismos y envenenamientos	27,85	-	36,47	-	-	19,90	38,24	20,17	20,69
------	---	-------	---	-------	---	---	-------	-------	-------	-------

II.4.3. MORTALIDAD ESPECÍFICA POR EDAD Y GRANDES GRUPOS DE CAUSAS. TASAS POR 100.000 HABITANTES. TOTAL.

GRANDES GRUPOS	De 35 a 39 años	De 40 a 44 años	De 45 a 49 años	De 50 a 54 años	De 55 a 59 años	De 60 a 64 años	De 65 a 69 años	De 70 a 74 años	De 75 y más años
TOTAL.....	148,54	125,59	137,84	316,90	501,92	762,30	1.516,02	3.312,16	9.390,80
I Enfermedades infecciosas y parasitarias	-	-	-	-	-	-	-	45,37	106,41
II Tumores	-	31,40	137,84	211,27	29,52	323,40	686,50	952,81	984,30
III Enfermedades de las glándulas endocrinas, de la nutrición, del metabolismo y trastornos de la inmunidad	29,71	-	-	-	-	-	28,60	-	266,03
IV Enfermedades de la sangre y de los órganos hematopoyéticos	-	-	-	-	-	-	-	-	106,41
V Trastornos mentales	-	-	-	-	-	-	28,60	-	186,22
VI Enfermedades del sistema nervioso y de los órganos de los sentidos	-	31,40	-	-	-	23,10	-	136,12	-
VII Enfermedades del aparato circulatorio	29,71	31,40	-	70,42	383,82	207,90	514,87	1.225,05	4.761,90
VIII Enfermedades del aparato respiratorio	29,71	-	-	35,21	29,52	69,30	171,62	635,21	1.596,17
IX Enfermedades del aparato digestivo	29,71	-	-	-	-	69,30	-	45,37	452,25
X Enfermedades del aparato genitourinario	-	-	-	-	29,52	46,20	28,60	181,49	319,23
XI Complicaciones del embarazo, del parto y del puerperio	-	-	-	-	-	-	-	-	-
XII Enfermedades de la piel y del tejido celular subcutáneo	-	-	-	-	-	-	-	-	26,60
XIII Enfermedades del sistema osteomuscular y del tejido conjuntivo	-	-	-	-	-	-	-	-	159,62
XIV Anomalías congénitas	-	-	-	-	-	-	-	45,37	-
XV Ciertas afecciones originadas en el período perinatal	-	-	-	-	-	-	-	-	-
XVI Signos, síntomas y estados morbosos mal definidos	-	-	-	-	-	-	28,60	-	292,63

XVII	Traumatismos y envenenamientos	29,71	31,40	-	-	29,52	23,10	28,60	45,37	133,01
------	---	-------	-------	---	---	-------	-------	-------	-------	--------

II.4.3. MORTALIDAD ESPECÍFICA POR EDAD Y GRANDES GRUPOS DE CAUSAS. TASAS POR 100.000 HABITANTES. HOMBRES.

GRANDES GRUPOS	TOTAL	Menos de 1 año	De 1 a 4 años	De 5 a 9 años	De 10 a 14 años	De 15 a 19 años	De 20 a 24 años	De 25 a 29 años	De 30 a 34 años
TOTAL.....	908,41	835,65	66,40	-	43,03	39,53	76,37	78,28	81,77
I Enfermedades infecciosas y parasitarias	16,40	278,55	-	-	-	-	-	-	-
II Tumores	236,12	-	66,40	-	43,03	-	-	-	-
III Enfermedades de las glándulas endocrinas, de la nutrición, del metabolismo y trastornos de la inmunidad	19,68	-	-	-	-	39,53	-	-	-
IV Enfermedades de la sangre y de los órganos hematopoyéticos	3,28	-	-	-	-	-	-	-	-
V Trastornos mentales	9,84	-	-	-	-	-	-	-	-
VI Enfermedades del sistema nervioso y de los órganos de los sentidos	13,12	-	-	-	-	-	-	-	-
VII Enfermedades del aparato circulatorio	278,75	-	-	-	-	-	-	-	40,88
VIII Enfermedades del aparato respiratorio	177,09	278,55	-	-	-	-	-	39,14	-
IX Enfermedades del aparato digestivo	36,07	-	-	-	-	-	-	-	-
X Enfermedades del aparato genitourinario	32,79	-	-	-	-	-	-	-	-
XI Complicaciones del embarazo, del parto y del puerperio	-	-	-	-	-	-	-	-	-
XII Enfermedades de la piel y del tejido celular subcutáneo	-	-	-	-	-	-	-	-	-
XIII Enfermedades del sistema osteomuscular y del tejido conjuntivo	9,84	-	-	-	-	-	-	-	-
XIV Anomalías congénitas	-	-	-	-	-	-	-	-	-
XV Ciertas afecciones originadas en el período perinatal	-	-	-	-	-	-	-	-	-
XVI Signos, síntomas y estados morbosos mal definidos	32,79	278,55	-	-	-	-	-	-	-

XVII	Traumatismos y envenenamientos	42,63	-	-	-	-	-	76,37	39,14	40,88
------	---	-------	---	---	---	---	---	-------	-------	-------

II.4.3. MORTALIDAD ESPECÍFICA POR EDAD Y GRANDES GRUPOS DE CAUSAS. TASAS POR 100.000 HABITANTES. HOMBRES.

GRANDES GRUPOS	De 35 a 39 años	De 40 a 44 años	De 45 a 49 años	De 50 a 54 años	De 55 a 59 años	De 60 a 64 años	De 65 a 69 años	De 70 a 74 años	De 75 y más años
TOTAL.....	232,29	193,92	137,27	437,64	647,82	1.035,29	1.806,59	3.881,51	9.235,67
I Enfermedades infecciosas y parasitarias	-	-	-	-	-	-	-	102,15	191,08
II Tumores	-	64,64	137,27	218,82	58,89	517,65	903,29	1,225,74	1,464,97
III Enfermedades de las glándulas endocrinas, de la nutrición, del metabolismo y trastornos de la inmunidad	58,07	-	-	-	-	-	-	-	254,78
IV Enfermedades de la sangre y de los órganos hematopoyéticos	-	-	-	-	-	-	-	-	63,69
V Trastornos mentales	-	-	-	-	-	-	-	-	191,08
VI Enfermedades del sistema nervioso y de los órganos de los sentidos	-	-	-	-	-	47,06	-	306,44	-
VII Enfermedades del aparato circulatorio	58,07	64,64	-	145,88	412,25	141,18	584,48	1.021,45	3.121,02
VIII Enfermedades del aparato respiratorio	58,07	-	-	72,94	58,89	141,18	265,67	817,16	2.101,91
IX Enfermedades del aparato digestivo	-	-	-	-	-	94,12	-	102,15	509,55
X Enfermedades del aparato genitourinario	-	-	-	-	58,89	47,06	-	204,29	382,17
XI Complicaciones del embarazo, del parto y del puerperio	-	-	-	-	-	-	-	-	-
XII Enfermedades de la piel y del tejido celular subcutáneo	-	-	-	-	-	-	-	-	-
XIII Enfermedades del sistema osteomuscular y del tejido conjuntivo	-	-	-	-	-	-	-	-	191,08
XIV Anomalías congénitas	-	-	-	-	-	-	-	-	-
XV Ciertas afecciones originadas en el período perinatal	-	-	-	-	-	-	-	-	-
XVI Signos, síntomas y estados morbosos mal definidos	-	-	-	-	-	-	53,13	-	509,55

XVII	Traumatismos y envenenamientos	58,07	64,64	-	-	58,89	47,06	-	102,15	254,78
------	---	-------	-------	---	---	-------	-------	---	--------	--------

II.4.3. MORTALIDAD ESPECÍFICA POR EDAD Y GRANDES GRUPOS DE CAUSAS. TASAS POR 100.000 HABITANTES. MUJERES.

GRANDES GRUPOS	TOTAL	Menos de 1 año	De 1 a 4 años	De 5 a 9 años	De 10 a 14 años	De 15 a 19 años	De 20 a 24 años	De 25 a 29 años	De 30 a 34 años
TOTAL.....	948,98	349,65	80,84	-	-	40,06	38,30	-	-
I Enfermedades infecciosas y parasitarias	3,27	-	-	-	-	-	-	-	-
II Tumores	127,62	-	-	-	-	-	38,30	-	-
III Enfermedades de las glándulas endocrinas, de la nutrición, del metabolismo y trastornos de la inmunidad	22,91	-	-	-	-	-	-	-	-
IV Enfermedades de la sangre y de los órganos hematopoyéticos	9,82	-	-	-	-	-	-	-	-
V Trastornos mentales	16,36	-	-	-	-	-	-	-	-
VI Enfermedades del sistema nervioso y de los órganos de los sentidos	3,27	-	-	-	-	-	-	-	-
VII Enfermedades del aparato circulatorio	543,21	-	-	-	-	-	-	-	-
VIII Enfermedades del aparato respiratorio	111,26	-	-	-	-	-	-	-	-
IX Enfermedades del aparato digestivo	36,00	-	-	-	-	-	-	-	-
X Enfermedades del aparato genitourinario	32,72	-	-	-	-	-	-	-	-
XI Complicaciones del embarazo, del parto y del puerperio	-	-	-	-	-	-	-	-	-
XII Enfermedades de la piel y del tejido celular subcutáneo	3,27	-	-	-	-	-	-	-	-
XIII Enfermedades del sistema osteomuscular y del tejido conjuntivo	9,82	-	-	-	-	-	-	-	-
XIV Anomalías congénitas	3,27	-	-	-	-	-	-	-	-
XV Ciertas afecciones originadas en el período perinatal	3,27	349,65	-	-	-	-	-	-	-
XVI Signos, síntomas y estados morbosos mal definidos	9,82	-	-	-	-	-	-	-	-

XVII	Traumatismos y envenenamientos	13,09	-	80,84	-	-	40,06	-	-	-
------	---	-------	---	-------	---	---	-------	---	---	---

II.4.3. MORTALIDAD ESPECÍFICA POR EDAD Y GRANDES GRUPOS DE CAUSAS. TASAS POR 100.000 HABITANTES. MUJERES.

GRANDES GRUPOS	De 35 a 39 años	De 40 a 44 años	De 45 a 49 años	De 50 a 54 años	De 55 a 59 años	De 60 a 64 años	De 65 a 69 años	De 70 a 74 años	De 75 y más años
TOTAL.....	60,83	61,05	138,41	204,22	355,24	498,87	1.177,93	2.859,48	9.506,40
I Enfermedades infecciosas y parasitarias	-	-	-	-	-	-	-	-	45,70
II Tumores	-	-	138,41	204,22	-	136,05	433,97	735,29	639,85
III Enfermedades de las glándulas endocrinas, de la nutrición, del metabolismo y trastornos de la inmunidad	-	-	-	-	-	-	62,00	-	274,22
IV Enfermedades de la sangre y de los órganos hematopoyéticos	-	-	-	-	-	-	-	-	137,11
V Trastornos mentales	-	-	-	-	-	-	62,00	-	182,82
VI Enfermedades del sistema nervioso y de los órganos de los sentidos	-	61,05	-	-	-	-	-	-	-
VII Enfermedades del aparato circulatorio	-	-	-	-	355,24	272,11	433,97	1.388,89	5.941,50
VIII Enfermedades del aparato respiratorio	-	-	-	-	-	-	62,00	490,20	1.234,00
IX Enfermedades del aparato digestivo	60,83	-	-	-	-	45,35	-	-	411,33
X Enfermedades del aparato genitourinario	-	-	-	-	-	45,35	62,00	163,40	274,22
XI Complicaciones del embarazo, del parto y del puerperio	-	-	-	-	-	-	-	-	-
XII Enfermedades de la piel y del tejido celular subcutáneo	-	-	-	-	-	-	-	-	45,70
XIII Enfermedades del sistema osteomuscular y del tejido conjuntivo	-	-	-	-	-	-	-	-	137,11
XIV Anomalías congénitas	-	-	-	-	-	-	-	81,70	-
XV Ciertas afecciones originadas en el período perinatal	-	-	-	-	-	-	-	-	-
XVI Signos, síntomas y estados morbosos mal definidos	-	-	-	-	-	-	-	-	137,11

XVII	Traumatismos y envenenamientos	-	-	-	-	-	-	62,00	-	45,70
------	---	---	---	---	---	---	---	-------	---	-------

II.4.4. MORTALIDAD ESPECÍFICA POR EDAD Y CAUSAS DE LA LISTA REDUCIDA. TASAS POR 100.000 HABITANTES. TOTAL.

CAUSA	TOTAL	Menos de 1 año	De 1 a 4 años	De 5 a 9 años	De 10 a 14 años	De 15 a 19 años	De 20 a 24 años	De 25 a 29 años	De 30 a 34 años
TOTAL.....	928,72	620,16	72,94	-	22,05	39,79	57,36	40,33	41,37
01 Fiebres tifoidea y paratifoidea	-	-	-	-	-	-	-	-	-
02 Otras infecciones por salmonella y otras intoxicaciones alimentarias	-	-	-	-	-	-	-	-	-
03 Enfermedades infecciosas intestinales	-	-	-	-	-	-	-	-	-
04 Tuberculosis respiratoria	1,64	-	-	-	-	-	-	-	-
05 Otras tuberculosis	-	-	-	-	-	-	-	-	-
06 Otras enfermedades infecciosas bacterianas	8,19	155,04	-	-	-	-	-	-	-
07 Hepatitis viral	-	-	-	-	-	-	-	-	-
08 Tétanos	-	-	-	-	-	-	-	-	-
09 Resto enfermedades infecciosas víricas	-	-	-	-	-	-	-	-	-
10 Enfermedades parasitarias y resto de infecciones	-	-	-	-	-	-	-	-	-
11 Tumor maligno de cavidad bucal y faringe.....	3,28	-	-	-	-	-	-	-	-
12 Tumor maligno del esófago	-	-	-	-	-	-	-	-	-
13 Tumor maligno del estómago	8,19	-	-	-	-	-	-	-	-
14 Tumor maligno del intestino delgado	-	-	-	-	-	-	-	-	-
15 Tumor maligno del intestino grueso	14,74	-	-	-	-	-	-	-	-
16 Tumor maligno del recto.	6,55	-	-	-	-	-	-	-	-
17 Tumor maligno del hígado	8,19	-	-	-	-	-	-	-	-
18 Tumor maligno de la vesícula biliar	1,64	-	-	-	-	-	-	-	-
19 Tumor maligno del páncreas	4,91	-	-	-	-	-	-	-	-
20 Tumor maligno de la laringe	3,28	-	-	-	-	-	-	-	-
21 Tumor maligno de la tráquea, de los bronquios y del pulmón	36,03	-	-	-	22,05	-	-	-	-
22 Tumor maligno de los huesos	-	-	-	-	-	-	-	-	-
23 Tumor maligno de la piel	1,64	-	-	-	-	-	-	-	-
24 Tumor maligno de la mama femenina	0,93	-	-	-	-	-	-	-	-
25 Tumor maligno del cuello uterino	0,19	-	-	-	-	-	-	-	-
26 Otros tumores malignos del útero	0,19	-	-	-	-	-	-	-	-
27 Tumor maligno de la próstata	1,34	-	-	-	-	-	-	-	-
28 Tumor maligno de otras localizaciones	34,40	-	-	-	-	-	-	-	-
29 Tumor maligno de localización no especificada	16,38	-	-	-	-	-	-	-	-
30 Leucemia	3,28	-	-	-	-	-	-	-	-
31 Enfermedad de Hodgkin	-	-	-	-	-	-	-	-	-

II.4.4. MORTALIDAD ESPECÍFICA POR EDAD Y CAUSAS DE LA LISTA REDUCIDA. TASAS POR 100.000 HABITANTES. TOTAL.

CAUSA	De 35 a 39 años	De 40 a 44 años	De 45 a 49 años	De 50 a 54 años	De 55 a 59 años	De 60 a 64 años	De 65 a 69 años	De 70 a 74 años	De 75 y más años
TOTAL.....	148,54	125,59	137,84	316,90	501,92	762,30	1.516,02	3.312,16	9.390,80
01 Fiebres tifoidea y paratifoidea	-	-	-	-	-	-	-	-	-
02 Otras infecciones por salmonella y otras intoxicaciones alimentarias	-	-	-	-	-	-	-	-	-
03 Enfermedades infecciosas intestinales	-	-	-	-	-	-	-	-	-
04 Tuberculosis respiratoria	-	-	-	-	-	-	-	45,37	-
05 Otras tuberculosis	-	-	-	-	-	-	-	-	-
06 Otras enfermedades infecciosas bacterianas	-	-	-	-	-	-	-	-	106,41
07 Hepatitis viral	-	-	-	-	-	-	-	-	-
08 Tétanos	-	-	-	-	-	-	-	-	-
09 Resto enfermedades infecciosas víricas	-	-	-	-	-	-	-	-	-
10 Enfermedades parasitarias y resto de infecciones	-	-	-	-	-	-	-	-	-
11 Tumor maligno de cavidad bucal y faringe.....	-	-	-	35,21	-	23,10	-	-	-
12 Tumor maligno del esófago	-	-	-	-	-	-	-	-	-
13 Tumor maligno del estómago	-	-	-	-	-	23,10	-	-	106,41
14 Tumor maligno del intestino delgado	-	-	-	-	-	-	-	-	-
15 Tumor maligno del intestino grueso	-	-	-	-	-	-	114,42	90,74	79,81
16 Tumor maligno del recto.	-	-	-	-	-	46,20	-	-	53,21
17 Tumor maligno del hígado	-	-	-	-	-	-	28,60	181,49	-
18 Tumor maligno de la vesícula biliar	-	-	-	-	-	-	-	45,37	-
19 Tumor maligno del páncreas	-	-	-	-	-	-	28,60	-	53,21
20 Tumor maligno de la laringe	-	-	-	-	-	23,10	-	-	26,60
21 Tumor maligno de la tráquea, de los bronquios y del pulmón	-	31,40	34,46	35,21	-	138,60	143,02	136,12	106,41
22 Tumor maligno de los huesos	-	-	-	-	-	-	-	-	-
23 Tumor maligno de la piel	-	-	-	-	-	-	-	-	26,60
24 Tumor maligno de la mama de la mujer	-	-	7,64	-	-	3,42	3,74	5,63	-
25 Tumor maligno del cuello uterino	-	-	-	-	-	-	3,74	-	-
26 Otros tumores maligno del útero	-	-	-	-	-	-	-	5,63	-
27 Tumor maligno de la próstata	-	-	-	-	-	-	4,19	14,93	21,61
28 Tumor maligno de otras localizaciones	-	-	34,46	105,63	-	-	143,02	90,74	266,03
29 Tumor maligno de localización no especificada	-	-	-	-	-	-	85,81	136,12	106,41
30 Leucemia	-	-	-	-	-	46,20	-	-	-
31 Enfermedad de Hodgkin	-	-	-	-	-	-	-	-	-

II.4.4. MORTALIDAD ESPECÍFICA POR EDAD Y CAUSAS DE LA LISTA REDUCIDA. TASAS POR 100.000 HABITANTES. TOTAL (Continuación).

CAUSA	TOTAL	Menos de 1 año	De 1 a 4 años	De 5 a 9 años	De 10 a 14 años	De 15 a 19 años	De 20 a 24 años	De 25 a 29 años	De 30 a 34 años
32 Otros tumores del tejido linfático y órganos hematopoyéticos ..	9,83	-	-	-	-	-	-	-	-
33 Tumores benignos	1,64	-	-	-	-	-	-	-	-
34 Carcinoma in situ	-	-	-	-	-	-	-	-	-
35 Tumores de evolución incierta y de naturaleza no especificada	4,91	-	36,47	-	-	-	19,12	-	-
36 Diabetes	18,02	-	-	-	-	-	-	-	-
37 Otras enfermedades de las glándulas endocrinas	1,64	-	-	-	-	19,90	-	-	-
38 Trastornos de la inmunidad (SIDA)	1,64	-	-	-	-	-	-	-	-
39 Serología o cultivo ⊕ para el VIH	-	-	-	-	-	-	-	-	-
40 Anemias.....	6,55	-	-	-	-	-	-	-	-
41 Otras enfermedades de la sangre y de los órganos hematopoyéticos	-	-	-	-	-	-	-	-	-
42 Psicosis alcohólica	-	-	-	-	-	-	-	-	-
43 Otros trastornos mentales	13,10	-	-	-	-	-	-	-	-
44 Enfermedades del sistema nervioso y de los órganos de los sentidos	8,19	-	-	-	-	-	-	-	-
45 Enfermedades reumáticas crónicas del corazón	6,55	-	-	-	-	-	-	-	-
46 Enfermedades hipertensivas	9,83	-	-	-	-	-	-	-	-
47 Enfermedades isquémicas del corazón	85,17	-	-	-	-	-	-	-	-
48 Otras enfermedades del corazón y de la circulación pulmonar	119,57	-	-	-	-	-	-	-	-
49 Enfermedades del corazón mal definidas	1,64	-	-	-	-	-	-	-	20,69
50 Enfermedades cerebro-vasculares	178,54	-	-	-	-	-	-	-	-
51 Arteriosclerosis	4,91	-	-	-	-	-	-	-	-
52 Enfermedades vasos sanguíneos	4,91	-	-	-	-	-	-	-	-
53 Infecciones respiratorias agudas incluida influenza.....	1,64	-	-	-	-	-	-	-	-
54 Neumonía	13,10	155,04	-	-	-	-	-	-	-
55 Bronquitis, enfisema, asma	67,16	-	-	-	-	-	-	-	-
56 Otras enfermedades del aparato respiratorio	62,24	-	-	-	-	-	-	20,17	-
57 Gastritis, duodenitis, úlcus péptico.....	3,28	-	-	-	-	-	-	-	-
58 Cirrosis y otras enfermedades crónicas del hígado	8,19	-	-	-	-	-	-	-	-
59 Resto de enfermedades del aparato digestivo	24,57	-	-	-	-	-	-	-	-

11.4.4. MORTALIDAD ESPECÍFICA POR EDAD Y CAUSAS DE LA LISTA REDUCIDA. TASAS POR 100.000 HABITANTES. TOTAL (Continuación).

CAUSA	De 35 a 39 años	De 40 a 44 años	De 45 a 49 años	De 50 a 54 años	De 55 a 59 años	De 60 a 64 años	De 65 a 69 años	De 70 a 74 años	De 75 y más años
32 Otros tumores del tejido linfático y órganos hematopoyéticos ..	-	-	-	35,21	29,52	-	57,21	90,74	-
33 Tumores benignos	-	-	-	-	-	-	-	-	26,60
34 Carcinoma in situ	-	-	-	-	-	-	-	-	-
35 Tumores de evolución incierta y de naturaleza no especificada	-	-	-	-	-	-	-	-	26,60
36 Diabetes	-	-	-	-	-	-	28,60	-	266,03
37 Otras enfermedades de las glándulas endocrinas	-	-	-	-	-	-	-	-	-
38 Trastornos de la inmunidad (SIDA)	29,71	-	-	-	-	-	-	-	-
39 Serología o cultivo ⊕ para el VIH	-	-	-	-	-	-	-	-	-
40 Anemias	-	-	-	-	-	-	-	-	106,41
41 Otras enfermedades de la sangre y de los órganos hematopoyéticos	-	-	-	-	-	-	-	-	-
42 Psicosis alcohólica	-	-	-	-	-	-	-	-	-
43 Otros trastornos mentales	-	-	-	-	-	-	28,60	-	186,22
44 Enfermedades del sistema nervioso y de los órganos de los sentidos	-	31,40	-	-	-	23,10	-	136,12	-
45 Enfermedades reumáticas crónicas del corazón	-	-	-	-	-	23,10	28,60	90,74	-
46 Enfermedades hipertensivas	-	-	-	-	-	-	-	-	159,62
47 Enfermedades isquémicas del corazón	-	31,40	-	-	177,15	115,50	286,04	317,60	611,86
48 Otras enfermedades del corazón y de la circulación pulmonar	-	-	-	35,21	88,57	-	85,81	362,98	1.542,96
49 Enfermedades del corazón mal definidas	-	-	-	-	-	-	-	-	-
50 Enfermedades cerebro-vasculares	29,71	-	-	35,21	88,57	69,30	114,42	408,35	2.341,05
51 Arteriosclerosis	-	-	-	-	-	-	-	45,37	53,21
52 Enfermedades vasos sanguíneos	-	-	-	-	29,52	-	-	-	53,21
53 Infecciones respiratorias agudas incluida influenza	-	-	-	-	-	-	-	-	26,60
54 Neumonía	-	-	-	-	-	-	-	90,74	133,01
55 Bronquitis, enfisema, asma	-	-	-	35,21	-	69,30	114,42	362,98	665,07
56 Otras enfermedades del aparato respiratorio	29,71	-	-	-	29,52	-	57,21	181,49	771,48
57 Gastritis, duodenitis, úlcus péptico	-	-	-	-	-	-	-	45,37	26,60
58 Cirrosis y otras enfermedades crónicas del hígado	-	-	-	-	-	46,20	-	-	79,81
59 Resto de enfermedades del aparato digestivo	29,71	-	-	-	-	23,10	-	-	345,84

II.4.4. MORTALIDAD ESPECÍFICA POR EDAD Y CAUSAS DE LA LISTA REDUCIDA. TASAS POR 100.000 HABITANTES. TOTAL (Continuación).

CAUSA	TOTAL	Menos de 1 año	De 1 a 4 años	De 5 a 9 años	De 10 a 14 años	De 15 a 19 años	De 20 a 24 años	De 25 a 29 años	De 30 a 34 años
60 Nefritis, síndrome nefrótico, nefrosis	31,12	-	-	-	-	-	-	-	-
61 Resto de las enfermedades del aparato urinario	1,64	-	-	-	-	-	-	-	-
62 Enfermedades de los órganos genitales masculinos	-	-	-	-	-	-	-	-	-
63 Enfermedades de los órganos genitales femeninos	-	-	-	-	-	-	-	-	-
64 Complicaciones del embarazo, parto y puerperio	-	-	-	-	-	-	-	-	-
65 Enfermedades de piel y tejido celular subcutáneo	1,64	-	-	-	-	-	-	-	-
66 Enfermedades del sistema osteomuscular y tejido conjuntivo	9,83	-	-	-	-	-	-	-	-
67 Anomalías congénitas	1,64	-	-	-	-	-	-	-	-
68 Causas perinatales	1,64	155,04	-	-	-	-	-	-	-
69 Síntomas y estados morbosos mal definidos	21,29	155,04	-	-	-	-	-	-	-
70 Accidentes de vehículo a motor.	8,19	-	-	-	-	19,90	-	-	-
71 Caídas accidentales	3,28	-	-	-	-	-	-	-	-
72 Ahogamiento	1,64	-	-	-	-	-	-	-	-
73 Accidentes de tipo industrial	-	-	-	-	-	-	-	-	-
74 Suicidio y autolesiones	6,55	-	-	-	-	-	19,12	20,17	-
75 Resto de causas externas	8,19	-	36,47	-	-	-	19,12	-	20,69
76 Dependencia a las drogas. Abuso de las drogas. Envenenamiento accidental por opiáceos, cocaína	-	-	-	-	-	-	-	-	-

II.4.4. MORTALIDAD ESPECÍFICA POR EDAD Y CAUSAS DE LA LISTA REDUCIDA. TASAS POR 100.000 HABITANTES. TOTAL (Continuación).

CAUSA	De 35 a 39 años	De 40 a 44 años	De 45 a 49 años	De 50 a 54 años	De 55 a 59 años	De 60 a 64 años	De 65 a 69 años	De 70 a 74 años	De 75 y más años
60 Nefritis, síndrome nefrótico, nefrosis	-	-	-	-	29,52	46,20	28,60	181,49	292,63
61 Resto de las enfermedades del aparato urinario	-	-	-	-	-	-	-	-	26,60
62 Enfermedades de los órganos genitales masculinos	-	-	-	-	-	-	-	-	-
63 Enfermedades de los órganos genitales femeninos	-	-	-	-	-	-	-	-	-
64 Complicaciones del embarazo, parto y puerperio	-	-	-	-	-	-	-	-	-
65 Enfermedades de piel y tejido celular subcutáneo	-	-	-	-	-	-	-	-	26,60
66 Enfermedades del sistema osteomuscular y tejido conjuntivo	-	-	-	-	-	-	-	-	159,62
67 Anomalías congénitas	-	-	-	-	-	-	-	45,37	-
68 Causas perinatales	-	-	-	-	-	-	-	-	-
69 Síntomas y estados morbosos mal definidos	-	-	-	-	-	-	28,60	-	292,63
70 Accidentes de vehículo a motor.	-	31,40	-	-	29,52	23,10	-	-	26,60
71 Caídas accidentales	-	-	-	-	-	-	28,60	-	26,60
72 Ahogamiento	-	-	-	-	-	-	-	-	26,60
73 Accidentes de tipo industrial	-	-	-	-	-	-	-	-	-
74 Suicidio y autolesiones	-	-	-	-	-	-	-	45,37	26,60
75 Resto de causas externas	29,71	-	-	-	-	-	-	-	26,60
76 Dependencia a las drogas. Abuso de las drogas. Envenenamiento accidental por opiáceos, cocaína	-	-	-	-	-	-	-	-	-

II.4.4. MORTALIDAD ESPECÍFICA POR EDAD Y CAUSAS DE LA LISTA REDUCIDA. TASAS POR 100.000 HABITANTES. HOMBRES.

CAUSA	TOTAL	Menos de 1 año	De 1 a 4 años	De 5 a 9 años	De 10 a 14 años	De 15 a 19 años	De 20 a 24 años	De 25 a 29 años	De 30 a 34 años
TOTAL.....	908,41	835,65	66,40	-	43,03	39,53	76,37	78,28	81,77
01 Fiebres tifoidea y paratifoidea	-	-	-	-	-	-	-	-	-
02 Otras infecciones por salmonella y otras intoxicaciones alimentarias	-	-	-	-	-	-	-	-	-
03 Enfermedades infecciosas intestinales	-	-	-	-	-	-	-	-	-
04 Tuberculosis respiratoria	3,28	-	-	-	-	-	-	-	-
05 Otras tuberculosis	-	-	-	-	-	-	-	-	-
06 Otras enfermedades infecciosas bacterianas	13,12	278,55	-	-	-	-	-	-	-
07 Hepatitis viral	-	-	-	-	-	-	-	-	-
08 Tétanos	-	-	-	-	-	-	-	-	-
09 Resto enfermedades infecciosas víricas	-	-	-	-	-	-	-	-	-
10 Enfermedades parasitarias y resto de infecciones	-	-	-	-	-	-	-	-	-
11 Tumor maligno de cavidad bucal y faringe.....	6,56	-	-	-	-	-	-	-	-
12 Tumor maligno del esófago	-	-	-	-	-	-	-	-	-
13 Tumor maligno del estómago	9,84	-	-	-	-	-	-	-	-
14 Tumor maligno del intestino delgado	-	-	-	-	-	-	-	-	-
15 Tumor maligno del intestino grueso	13,12	-	-	-	-	-	-	-	-
16 Tumor maligno del recto.	6,56	-	-	-	-	-	-	-	-
17 Tumor maligno del hígado	13,12	-	-	-	-	-	-	-	-
18 Tumor maligno de la vesícula biliar	-	-	-	-	-	-	-	-	-
19 Tumor maligno del páncreas	3,28	-	-	-	-	-	-	-	-
20 Tumor maligno de la laringe	3,28	-	-	-	-	-	-	-	-
21 Tumor maligno de la tráquea, de los bronquios y del pulmón.....	65,59	-	-	-	43,03	-	-	-	-
22 Tumor maligno de los huesos	-	-	-	-	-	-	-	-	-
23 Tumor maligno de la piel	-	-	-	-	-	-	-	-	-
24 Tumor maligno de la mama femenina	-	-	-	-	-	-	-	-	-
25 Tumor maligno del cuello uterino	-	-	-	-	-	-	-	-	-
26 Otros tumores malignos del útero	-	-	-	-	-	-	-	-	-
27 Tumor maligno de la próstata	22,96	-	-	-	-	-	-	-	-
28 Tumor maligno de otras localizaciones	49,19	-	-	-	-	-	-	-	-
29 Tumor maligno de localización no especificada ...	16,40	-	-	-	-	-	-	-	-
30 Leucemia	6,56	-	-	-	-	-	-	-	-
31 Enfermedad de Hodgkin	-	-	-	-	-	-	-	-	-

II.4.4. MORTALIDAD ESPECÍFICA POR EDAD Y CAUSAS DE LA LISTA REDUCIDA. TASAS POR 100.000 HABITANTES. HOMBRES.

CAUSA	De 35 a 39 años	De 40 a 44 años	De 45 a 49 años	De 50 a 54 años	De 55 a 59 años	De 60 a 64 años	De 65 a 69 años	De 70 a 74 años	De 75 y más años
TOTAL.....	232,29	193,92	137,27	437,64	647,82	1.035,29	1.806,59	3.881,51	9.235,67
01 Fiebres tifoidea y paratifoidea	-	-	-	-	-	-	-	-	-
02 Otras infecciones por salmonella y otras intoxicaciones alimentarias	-	-	-	-	-	-	-	-	-
03 Enfermedades infecciosas intestinales	-	-	-	-	-	-	-	-	-
04 Tuberculosis respiratoria	-	-	-	-	-	-	-	102,15	-
05 Otras tuberculosis	-	-	-	-	-	-	-	-	-
06 Otras enfermedades infecciosas bacterianas	-	-	-	-	-	-	-	-	191,08
07 Hepatitis viral	-	-	-	-	-	-	-	-	-
08 Tétanos	-	-	-	-	-	-	-	-	-
09 Resto enfermedades infecciosas víricas	-	-	-	-	-	-	-	-	-
10 Enfermedades parasitarias y resto de infecciones	-	-	-	-	-	-	-	-	-
11 Tumor maligno de cavidad bucal y faringe.....	-	-	-	72,94	-	47,06	-	-	-
12 Tumor maligno del esófago	-	-	-	-	-	-	-	-	-
13 Tumor maligno del estómago	-	-	-	-	-	-	-	-	191,08
14 Tumor maligno del intestino delgado	-	-	-	-	-	-	-	-	-
15 Tumor maligno del intestino grueso	-	-	-	-	-	-	106,27	102,15	63,69
16 Tumor maligno del recto.	-	-	-	-	-	47,06	-	-	63,69
17 Tumor maligno del hígado	-	-	-	-	-	-	53,13	306,44	-
18 Tumor maligno de la vesícula biliar	-	-	-	-	-	-	-	-	-
19 Tumor maligno del páncreas	-	-	-	-	-	-	53,13	-	-
20 Tumor maligno de la laringe	-	-	-	-	-	47,06	-	-	-
21 Tumor maligno de la tráquea, de los bronquios y del pulmón	-	64,64	68,63	72,94	-	282,35	265,67	306,44	127,39
22 Tumor maligno de los huesos	-	-	-	-	-	-	-	-	-
23 Tumor maligno de la piel	-	-	-	-	-	-	-	-	-
24 Tumor maligno de la mama femenina	-	-	-	-	-	-	-	-	-
25 Tumor maligno del cuello uterino	-	-	-	-	-	-	-	-	-
26 Otros tumores malignos del útero	-	-	-	-	-	-	-	-	-
27 Tumor maligno de la próstata	-	-	-	-	-	-	53,13	204,29	254,78
28 Tumor maligno de otras localizaciones	-	-	68,63	-	-	-	159,40	102,15	636,94
29 Tumor maligno de localización no especificada ...	-	-	-	-	-	-	106,27	204,29	63,69
30 Leucemia	-	-	-	-	-	94,12	-	-	-
31 Enfermedad de Hodgkin	-	-	-	-	-	-	-	-	-

II.4.4. MORTALIDAD ESPECÍFICA POR EDAD Y CAUSAS DE LA LISTA REDUCIDA. TASAS POR 100.000 HABITANTES. HOMBRES (Continuación).

CAUSA	TOTAL	Menos de 1 año	De 1 a 4 años	De 5 a 9 años	De 10 a 14 años	De 15 a 19 años	De 20 a 24 años	De 25 a 29 años	De 30 a 34 años
32 Otros tumores del tejido linfático y órganos hematopoyéticos ..	13,12	-	-	-	-	-	-	-	-
33 Tumores benignos	3,28	-	-	-	-	-	-	-	-
34 Carcinoma in situ	-	-	-	-	-	-	-	-	-
35 Tumores de evolución incierta y de naturaleza no especificada	3,28	-	66,40	-	-	-	-	-	-
36 Diabetes	13,12	-	-	-	-	-	-	-	-
37 Otras enfermedades de las glándulas endocrinas	3,28	-	-	-	-	39,53	-	-	-
38 Trastornos de la inmunidad (SIDA)	3,28	-	-	-	-	-	-	-	-
39 Serología o cultivo ⊕ para el VIH	-	-	-	-	-	-	-	-	-
40 Anemias	3,28	-	-	-	-	-	-	-	-
41 Otras enfermedades de la sangre y de los órganos hematopoyéticos	-	-	-	-	-	-	-	-	-
42 Psicosis alcohólica	-	-	-	-	-	-	-	-	-
43 Otros trastornos mentales	9,84	-	-	-	-	-	-	-	-
44 Enfermedades del sistema nervioso y de los órganos de los sentidos	13,12	-	-	-	-	-	-	-	-
45 Enfermedades reumáticas crónicas del corazón	3,28	-	-	-	-	-	-	-	-
46 Enfermedades hipertensivas	6,56	-	-	-	-	-	-	-	-
47 Enfermedades isquémicas del corazón	72,15	-	-	-	-	-	-	-	-
48 Otras enfermedades del corazón y de la circulación pulmonar ..	72,15	-	-	-	-	-	-	-	-
49 Enfermedades del corazón mal definidas	3,28	-	-	-	-	-	-	-	40,88
50 Enfermedades cerebro-vasculares	111,50	-	-	-	-	-	-	-	-
51 Arteriosclerosis	3,28	-	-	-	-	-	-	-	-
52 Enfermedades vasos sanguíneos	6,56	-	-	-	-	-	-	-	-
53 Infecciones respiratorias agudas incluida influenza	-	-	-	-	-	-	-	-	-
54 Neumonía	16,40	278,55	-	-	-	-	-	-	-
55 Bronquitis, enfisema, asma	108,22	-	-	-	-	-	-	-	-
56 Otras enfermedades del aparato respiratorio	52,47	-	-	-	-	-	-	39,14	-
57 Gastritis, duodenitis, úlcus péptico	3,28	-	-	-	-	-	-	-	-
58 Cirrosis y otras enfermedades crónicas del hígado	9,84	-	-	-	-	-	-	-	-
59 Resto de enfermedades del aparato digestivo	22,96	-	-	-	-	-	-	-	-

II.4.4. MORTALIDAD ESPECÍFICA POR EDAD Y CAUSAS DE LA LISTA REDUCIDA. TASAS POR 100.000 HABITANTES. HOMBRES (Continuación).

CAUSA	De 35 a 39 años	De 40 a 44 años	De 45 a 49 años	De 50 a 54 años	De 55 a 59 años	De 60 a 64 años	De 65 a 69 años	De 70 a 74 años	De 75 y más años
32 Otros tumores del tejido linfático y órganos hematopoyéticos ..	-	-	-	72,94	58,89	-	106,27	-	-
33 Tumores benignos	-	-	-	-	-	-	-	-	63,69
34 Carcinoma in situ	-	-	-	-	-	-	-	-	-
35 Tumores de evolución incierta y de naturaleza no especificada	-	-	-	-	-	-	-	-	-
36 Diabetes	-	-	-	-	-	-	-	-	254,78
37 Otras enfermedades de las glándulas endocrinas	-	-	-	-	-	-	-	-	-
38 Trastornos de la inmunidad (SIDA)	58,07	-	-	-	-	-	-	-	-
39 Serología o cultivo ⊕ para el VIH	-	-	-	-	-	-	-	-	-
40 Anemias.....	-	-	-	-	-	-	-	-	63,69
41 Otras enfermedades de la sangre y de los órganos hematopoyéticos	-	-	-	-	-	-	-	-	-
42 Psicosis alcohólica	-	-	-	-	-	-	-	-	-
43 Otros trastornos mentales	-	-	-	-	-	-	-	-	191,08
44 Enfermedades del sistema nervioso y de los órganos de los sentidos	-	-	-	-	-	47,06	-	306,44	-
45 Enfermedades reumáticas crónicas del corazón	-	-	-	-	-	-	53,13	-	-
46 Enfermedades hipertensivas	-	-	-	-	-	-	-	-	127,39
47 Enfermedades isquémicas del corazón	-	64,64	-	-	235,57	94,12	371,94	306,44	318,47
48 Otras enfermedades del corazón y de la circulación pulmonar	-	-	-	72,94	-	-	53,13	306,44	1.082,80
49 Enfermedades del corazón mal definidas	-	-	-	-	-	-	-	-	-
50 Enfermedades cerebro-vasculares	58,07	-	-	72,94	117,79	47,06	106,27	306,44	1.528,66
51 Arteriosclerosis	-	-	-	-	-	-	-	102,15	-
52 Enfermedades vasos sanguíneos	-	-	-	-	58,89	-	-	-	63,69
53 Infecciones respiratorias agudas incluida influenza.....	-	-	-	-	-	-	-	-	-
54 Neumonía	-	-	-	-	-	-	-	102,15	191,08
55 Bronquitis, enfisema, asma	-	-	-	72,94	-	141,18	212,54	510,73	1.273,89
56 Otras enfermedades del aparato respiratorio	58,07	-	-	-	58,89	-	53,13	204,29	636,94
57 Gastritis, duodenitis, úlcus péptico.....	-	-	-	-	-	-	-	102,15	-
58 Cirrosis y otras enfermedades crónicas del hígado	-	-	-	-	-	94,12	-	-	63,69
59 Resto de enfermedades del aparato digestivo	-	-	-	-	-	-	-	-	445,86

II.4.4. MORTALIDAD ESPECÍFICA POR EDAD Y CAUSAS DE LA LISTA REDUCIDA. TASAS POR 100.000 HABITANTES. HOMBRES (Continuación).

CAUSA	TOTAL	Menos de 1 año	De 1 a 4 años	De 5 a 9 años	De 10 a 14 años	De 15 a 19 años	De 20 a 24 años	De 25 a 29 años	De 30 a 34 años
60 Nefritis, síndrome nefrótico, nefrosis	29,51	-	-	-	-	-	-	-	-
61 Resto de las enfermedades del aparato urinario	3,28	-	-	-	-	-	-	-	-
62 Enfermedades de los órganos genitales masculinos	-	-	-	-	-	-	-	-	-
63 Enfermedades de los órganos genitales femeninos	-	-	-	-	-	-	-	-	-
64 Complicaciones del embarazo, parto y puerperio	-	-	-	-	-	-	-	-	-
65 Enfermedades de piel y tejido celular subcutáneo	-	-	-	-	-	-	-	-	-
66 Enfermedades del sistema osteomuscular y tejido conjuntivo	9,84	-	-	-	-	-	-	-	-
67 Anomalías congénitas	-	-	-	-	-	-	-	-	-
68 Causas perinatales	-	-	-	-	-	-	-	-	-
69 Síntomas y estados morbosos mal definidos	32,79	278,55	-	-	-	-	-	-	-
70 Accidentes de vehículo a motor.	13,12	-	-	-	-	-	-	-	-
71 Caídas accidentales	3,28	-	-	-	-	-	-	-	-
72 Ahogamiento	-	-	-	-	-	-	-	-	-
73 Accidentes de tipo industrial	-	-	-	-	-	-	-	-	-
74 Suicidio y autolesiones	13,12	-	-	-	-	-	38,18	39,14	-
75 Resto de causas externas	13,12	-	-	-	-	-	38,18	-	40,88
76 Dependencia a las drogas. Abuso de las drogas. Envenenamiento accidental por opiáceos, cocaína	-	-	-	-	-	-	-	-	-

II.4.4. MORTALIDAD ESPECÍFICA POR EDAD Y CAUSAS DE LA LISTA REDUCIDA. TASAS POR 100.000 HABITANTES. HOMBRES (Continuación).

CAUSA	De 35 a 39 años	De 40 a 44 años	De 45 a 49 años	De 50 a 54 años	De 55 a 59 años	De 60 a 64 años	De 65 a 69 años	De 70 a 74 años	De 75 y más años
60 Nefritis, síndrome nefrótico, nefrosis	-	-	-	-	58,89	47,06	-	204,29	318,47
61 Resto de las enfermedades del aparato urinario	-	-	-	-	-	-	-	-	63,69
62 Enfermedades de los órganos genitales masculinos	-	-	-	-	-	-	-	-	-
63 Enfermedades de los órganos genitales femeninos	-	-	-	-	-	-	-	-	-
64 Complicaciones del embarazo, parto y puerperio	-	-	-	-	-	-	-	-	-
65 Enfermedades de piel y tejido celular subcutáneo	-	-	-	-	-	-	-	-	-
66 Enfermedades del sistema osteomuscular y tejido conjuntivo	-	-	-	-	-	-	-	-	191,08
67 Anomalías congénitas	-	-	-	-	-	-	-	-	-
68 Causas perinatales	-	-	-	-	-	-	-	-	-
69 Síntomas y estados morbosos mal definidos	-	-	-	-	-	-	53,13	-	509,55
70 Accidentes de vehículo a motor.	-	64,64	-	-	58,89	47,06	-	-	63,69
71 Caídas accidentales	-	-	-	-	-	-	-	-	63,69
72 Ahogamiento	-	-	-	-	-	-	-	-	-
73 Accidentes de tipo industrial	-	-	-	-	-	-	-	-	-
74 Suicidio y autolesiones	-	-	-	-	-	-	-	102,15	63,69
75 Resto de causas externas	58,07	-	-	-	-	-	-	-	63,69
76 Dependencia a las drogas. Abuso de las drogas. Envenenamiento accidental por opiáceos, cocaína	-	-	-	-	-	-	-	-	-

II.4.4. MORTALIDAD ESPECÍFICA POR EDAD Y CAUSAS DE LA LISTA REDUCIDA. TASAS POR 100.000 HABITANTES. MUJERES.

CAUSA	TOTAL	Menos de 1 año	De 1 a 4 años	De 5 a 9 años	De 10 a 14 años	De 15 a 19 años	De 20 a 24 años	De 25 a 29 años	De 30 a 34 años
TOTAL.....	948,98	349,65	80,84	-	-	40,06	38,30	-	-
01 Fiebres tifoidea y paratifoidea	-	-	-	-	-	-	-	-	-
02 Otras infecciones por salmonella y otras intoxicaciones alimentarias	-	-	-	-	-	-	-	-	-
03 Enfermedades infecciosas intestinales	-	-	-	-	-	-	-	-	-
04 Tuberculosis respiratoria	-	-	-	-	-	-	-	-	-
05 Otras tuberculosis	-	-	-	-	-	-	-	-	-
06 Otras enfermedades infecciosas bacterianas	3,27	-	-	-	-	-	-	-	-
07 Hepatitis viral	-	-	-	-	-	-	-	-	-
08 Tétanos	-	-	-	-	-	-	-	-	-
09 Resto enfermedades infecciosas víricas	-	-	-	-	-	-	-	-	-
10 Enfermedades parasitarias y resto de infecciones	-	-	-	-	-	-	-	-	-
11 Tumor maligno de cavidad bucal y faringe.....	-	-	-	-	-	-	-	-	-
12 Tumor maligno del esófago	-	-	-	-	-	-	-	-	-
13 Tumor maligno del estómago	6,54	-	-	-	-	-	-	-	-
14 Tumor maligno del intestino delgado	-	-	-	-	-	-	-	-	-
15 Tumor maligno del intestino grueso	16,36	-	-	-	-	-	-	-	-
16 Tumor maligno del recto.	6,54	-	-	-	-	-	-	-	-
17 Tumor maligno del hígado	3,27	-	-	-	-	-	-	-	-
18 Tumor maligno de la vesícula biliar	3,27	-	-	-	-	-	-	-	-
19 Tumor maligno del páncreas	6,54	-	-	-	-	-	-	-	-
20 Tumor maligno de la laringe	3,27	-	-	-	-	-	-	-	-
21 Tumor maligno de la tráquea, de los bronquios y del pulmón	6,54	-	-	-	-	-	-	-	-
22 Tumor maligno de los huesos	-	-	-	-	-	-	-	-	-
23 Tumor maligno de la piel	3,27	-	-	-	-	-	-	-	-
24 Tumor maligno de la mama femenina	16,36	-	-	-	-	-	-	-	-
25 Tumor maligno del cuello uterino	3,27	-	-	-	-	-	-	-	-
26 Otros tumores malignos del útero	3,27	-	-	-	-	-	-	-	-
27 Tumor maligno de la próstata	-	-	-	-	-	-	-	-	-
28 Tumor maligno de otras localizaciones	19,63	-	-	-	-	-	-	-	-
29 Tumor maligno de localización no especificada ...	16,36	-	-	-	-	-	-	-	-
30 Leucemia	-	-	-	-	-	-	-	-	-
31 Enfermedad de Hodgkin	-	-	-	-	-	-	-	-	-

II.4.4. MORTALIDAD ESPECÍFICA POR EDAD Y CAUSAS DE LA LISTA REDUCIDA. TASAS POR 100.000 HABITANTES. MUJERES.

CAUSA	De 35 a 39 años	De 40 a 44 años	De 45 a 49 años	De 50 a 54 años	De 55 a 59 años	De 60 a 64 años	De 65 a 69 años	De 70 a 74 años	De 75 y más años
TOTAL.....	60,83	61,05	138,41	204,22	355,24	498,87	1.177,93	2.859,48	9.506,40
01 Fiebres tifoidea y paratifoidea	-	-	-	-	-	-	-	-	-
02 Otras infecciones por salmonella y otras intoxicaciones alimentarias	-	-	-	-	-	-	-	-	-
03 Enfermedades infecciosas intestinales	-	-	-	-	-	-	-	-	-
04 Tuberculosis respiratoria	-	-	-	-	-	-	-	-	-
05 Otras tuberculosis	-	-	-	-	-	-	-	-	-
06 Otras enfermedades infecciosas bacterianas	-	-	-	-	-	-	-	-	45,70
07 Hepatitis viral	-	-	-	-	-	-	-	-	-
08 Tétanos	-	-	-	-	-	-	-	-	-
09 Resto enfermedades infecciosas víricas	-	-	-	-	-	-	-	-	-
10 Enfermedades parasitarias y resto de infecciones	-	-	-	-	-	-	-	-	-
11 Tumor maligno de cavidad bucal y faringe.....	-	-	-	-	-	-	-	-	-
12 Tumor maligno del esófago	-	-	-	-	-	-	-	-	-
13 Tumor maligno del estómago	-	-	-	-	-	45,35	-	-	45,70
14 Tumor maligno del intestino delgado	-	-	-	-	-	-	-	-	-
15 Tumor maligno del intestino grueso	-	-	-	-	-	-	123,99	81,70	91,41
16 Tumor maligno del recto.	-	-	-	-	-	45,35	-	-	45,70
17 Tumor maligno del hígado	-	-	-	-	-	-	-	81,70	-
18 Tumor maligno de la vesícula biliar	-	-	-	-	-	-	-	81,70	-
19 Tumor maligno del páncreas	-	-	-	-	-	-	-	-	91,41
20 Tumor maligno de la laringe	-	-	-	-	-	-	-	-	45,70
21 Tumor maligno de la tráquea, de los bronquios y del pulmón.....	-	-	-	-	-	-	-	-	91,41
22 Tumor maligno de los huesos	-	-	-	-	-	-	-	-	-
23 Tumor maligno de la piel	-	-	-	-	-	-	-	-	45,70
24 Tumor maligno de la mama femenina	-	-	138,41	-	-	45,35	62,00	81,70	-
25 Tumor maligno del cuello uterino	-	-	-	-	-	-	62,00	-	-
26 Otros tumores malignos del útero	-	-	-	-	-	-	-	81,70	-
27 Tumor maligno de la próstata	-	-	-	-	-	-	-	-	-
28 Tumor maligno de otras localizaciones	-	-	-	204,22	-	-	123,99	81,70	-
29 Tumor maligno de localización no especificada ...	-	-	-	-	-	-	62,00	81,70	137,11
30 Leucemia	-	-	-	-	-	-	-	-	-
31 Enfermedad de Hodgkin	-	-	-	-	-	-	-	-	-

11.4.4. MORTALIDAD ESPECÍFICA POR EDAD Y CAUSAS DE LA LISTA REDUCIDA. TASAS POR 100.000 HABITANTES. MUJERES (Continuación).

CAUSA	TOTAL	Menos de 1 año	De 1 a 4 años	De 5 a 9 años	De 10 a 14 años	De 15 a 19 años	De 20 a 24 años	De 25 a 29 años	De 30 a 34 años
32 Otros tumores del tejido linfático y órganos hematopoyéticos ..	6,54	-	-	-	-	-	-	-	-
33 Tumores benignos	-	-	-	-	-	-	-	-	-
34 Carcinoma in situ	-	-	-	-	-	-	-	-	-
35 Tumores de evolución incierta y de naturaleza no especificada	6,54	-	-	-	-	-	38,30	-	-
36 Diabetes	22,91	-	-	-	-	-	-	-	-
37 Otras enfermedades de las glándulas endocrinas	-	-	-	-	-	-	-	-	-
38 Trastornos de la inmunidad (SIDA)	-	-	-	-	-	-	-	-	-
39 Serología o cultivo ⊕ para el VIH	-	-	-	-	-	-	-	-	-
40 Anemias	9,82	-	-	-	-	-	-	-	-
41 Otras enfermedades de la sangre y de los órganos hematopoyéticos	-	-	-	-	-	-	-	-	-
42 Psicosis alcohólica	-	-	-	-	-	-	-	-	-
43 Otros trastornos mentales	16,36	-	-	-	-	-	-	-	-
44 Enfermedades del sistema nervioso y de los órganos de los sentidos	3,27	-	-	-	-	-	-	-	-
45 Enfermedades reumáticas crónicas del corazón	9,82	-	-	-	-	-	-	-	-
46 Enfermedades hipertensivas	13,09	-	-	-	-	-	-	-	-
47 Enfermedades isquémicas del corazón	98,17	-	-	-	-	-	-	-	-
48 Otras enfermedades del corazón y de la circulación pulmonar ..	166,89	-	-	-	-	-	-	-	-
49 Enfermedades del corazón mal definidas	-	-	-	-	-	-	-	-	-
50 Enfermedades cerebro-vasculares	245,43	-	-	-	-	-	-	-	-
51 Arteriosclerosis	6,54	-	-	-	-	-	-	-	-
52 Enfermedades vasos sanguíneos	3,27	-	-	-	-	-	-	-	-
53 Infecciones respiratorias agudas incluida influenza	3,27	-	-	-	-	-	-	-	-
54 Neumonía	9,82	-	-	-	-	-	-	-	-
55 Bronquitis, enfisema, asma	26,18	-	-	-	-	-	-	-	-
56 Otras enfermedades del aparato respiratorio	71,99	-	-	-	-	-	-	-	-
57 Gastritis, duodenitis, úlcus péptico	3,27	-	-	-	-	-	-	-	-
58 Cirrosis y otras enfermedades crónicas del hígado	6,54	-	-	-	-	-	-	-	-
59 Resto de enfermedades del aparato digestivo	26,18	-	-	-	-	-	-	-	-

II.4.4. MORTALIDAD ESPECÍFICA POR EDAD Y CAUSAS DE LA LISTA REDUCIDA. TASAS POR 100.000 HABITANTES. MUJERES (Continuación).

CAUSA	De 35 a 39 años	De 40 a 44 años	De 45 a 49 años	De 50 a 54 años	De 55 a 59 años	De 60 a 64 años	De 65 a 69 años	De 70 a 74 años	De 75 y más años
32 Otros tumores del tejido linfático y órganos hematopoyéticos ..	-	-	-	-	-	-	-	163,40	-
33 Tumores benignos	-	-	-	-	-	-	-	-	-
34 Carcinoma in situ	-	-	-	-	-	-	-	-	-
35 Tumores de evolución incierta y de naturaleza no especificada	-	-	-	-	-	-	-	-	45,70
36 Diabetes	-	-	-	-	-	-	62,00	-	274,22
37 Otras enfermedades de las glándulas endocrinas	-	-	-	-	-	-	-	-	-
38 Trastornos de la inmunidad (SIDA)	-	-	-	-	-	-	-	-	-
39 Serología o cultivo ⊕ para el VIH	-	-	-	-	-	-	-	-	-
40 Anemias.....	-	-	-	-	-	-	-	-	137,11
41 Otras enfermedades de la sangre y de los órganos hematopoyéticos	-	-	-	-	-	-	-	-	-
42 Psicosis alcohólica	-	-	-	-	-	-	-	-	-
43 Otros trastornos mentales	-	-	-	-	-	-	62,00	-	182,82
44 Enfermedades del sistema nervioso y de los órganos de los sentidos	-	61,05	-	-	-	-	-	-	-
45 Enfermedades reumáticas crónicas del corazón	-	-	-	-	-	45,35	-	163,40	-
46 Enfermedades hipertensivas	-	-	-	-	-	-	-	-	182,82
47 Enfermedades isquémicas del corazón	-	-	-	-	118,41	136,05	185,99	326,80	822,67
48 Otras enfermedades del corazón y de la circulación pulmonar	-	-	-	-	177,62	-	123,99	408,50	1.873,86
49 Enfermedades del corazón mal definidas	-	-	-	-	-	-	-	-	-
50 Enfermedades cerebro-vasculares	-	-	-	-	59,21	90,70	123,99	490,20	2.925,05
51 Arteriosclerosis	-	-	-	-	-	-	-	-	91,41
52 Enfermedades vasos sanguíneos	-	-	-	-	-	-	-	-	45,70
53 Infecciones respiratorias agudas incluida influenza.....	-	-	-	-	-	-	-	-	45,70
54 Neumonía	-	-	-	-	-	-	-	81,70	91,41
55 Bronquitis, enfisema, asma	-	-	-	-	-	-	-	245,10	228,52
56 Otras enfermedades del aparato respiratorio	-	-	-	-	-	-	62,00	163,40	868,37
57 Gastritis, duodenitis, úlcus péptico.....	-	-	-	-	-	-	-	-	45,70
58 Cirrosis y otras enfermedades crónicas del hígado	-	-	-	-	-	-	-	-	91,41
59 Resto de enfermedades del aparato digestivo	60,83	-	-	-	-	45,35	-	-	274,22

II.4.4. MORTALIDAD ESPECÍFICA POR EDAD Y CAUSAS DE LA LISTA REDUCIDA. TASAS POR 100.000 HABITANTES. MUJERES (Continuación).

CAUSA	TOTAL	Menos de 1 año	De 1 a 4 años	De 5 a 9 años	De 10 a 14 años	De 15 a 19 años	De 20 a 24 años	De 25 a 29 años	De 30 a 34 años
60 Nefritis, síndrome nefrótico, nefrosis	32,72	-	-	-	-	-	-	-	-
61 Resto de las enfermedades del aparato urinario	-	-	-	-	-	-	-	-	-
62 Enfermedades de los órganos genitales masculinos	-	-	-	-	-	-	-	-	-
63 Enfermedades de los órganos genitales femeninos	-	-	-	-	-	-	-	-	-
64 Complicaciones del embarazo, parto y puerperio	-	-	-	-	-	-	-	-	-
65 Enfermedades de piel y tejido celular subcutáneo	3,27	-	-	-	-	-	-	-	-
66 Enfermedades del sistema osteomuscular y tejido conjuntivo	9,82	-	-	-	-	-	-	-	-
67 Anomalías congénitas	3,27	-	-	-	-	-	-	-	-
68 Causas perinatales	3,27	349,65	-	-	-	-	-	-	-
69 Síntomas y estados morbosos mal definidos	9,82	-	-	-	-	-	-	-	-
70 Accidentes de vehículo a motor.	3,27	-	-	-	-	40,06	-	-	-
71 Caídas accidentales	3,27	-	-	-	-	-	-	-	-
72 Ahogamiento	3,27	-	-	-	-	-	-	-	-
73 Accidentes de tipo industrial	-	-	-	-	-	-	-	-	-
74 Suicidio y autolesiones	-	-	-	-	-	-	-	-	-
75 Resto de causas externas	3,27	-	80,84	-	-	-	-	-	-
76 Dependencia a las drogas. Abuso de las drogas. Envenenamiento accidental por opiáceos, cocaína	-	-	-	-	-	-	-	-	-

II.4.4. MORTALIDAD ESPECÍFICA POR EDAD Y CAUSAS DE LA LISTA REDUCIDA. TASAS POR 100.000 HABITANTES. MUJERES (Continuación).

CAUSA	De 35 a 39 años	De 40 a 44 años	De 45 a 49 años	De 50 a 54 años	De 55 a 59 años	De 60 a 64 años	De 65 a 69 años	De 70 a 74 años	De 75 y más años
60 Nefritis, síndrome nefrótico, nefrosis	-	-	-	-	-	45,35	62,00	163,40	274,22
61 Resto de las enfermedades del aparato urinario	-	-	-	-	-	-	-	-	-
62 Enfermedades de los órganos genitales masculinos	-	-	-	-	-	-	-	-	-
63 Enfermedades de los órganos genitales femeninos	-	-	-	-	-	-	-	-	-
64 Complicaciones del embarazo, parto y puerperio	-	-	-	-	-	-	-	-	-
65 Enfermedades de piel y tejido celular subcutáneo	-	-	-	-	-	-	-	-	45,70
66 Enfermedades del sistema osteomuscular y tejido conjuntivo	-	-	-	-	-	-	-	-	137,11
67 Anomalías congénitas	-	-	-	-	-	-	-	81,70	-
68 Causas perinatales	-	-	-	-	-	-	-	-	-
69 Síntomas y estados morbosos mal definidos	-	-	-	-	-	-	-	-	137,11
70 Accidentes de vehículo a motor.	-	-	-	-	-	-	-	-	-
71 Caídas accidentales	-	-	-	-	-	-	62,00	-	-
72 Ahogamiento	-	-	-	-	-	-	-	-	45,70
73 Accidentes de tipo industrial	-	-	-	-	-	-	-	-	-
74 Suicidio y autolesiones	-	-	-	-	-	-	-	-	-
75 Resto de causas externas	-	-	-	-	-	-	-	-	-
76 Dependencia a las drogas. Abuso de las drogas. Envenenamiento accidental por opiáceos, cocaína	-	-	-	-	-	-	-	-	-

II.4.5. DEFUNCIONES DE MENORES DE 1 AÑO POR EDAD Y SEXO.

GRUPOS DE EDAD	TOTAL	Hombres	Mujeres
TOTAL(*).....	4	3	1
Nacidos muertos	2	-	2
Menos de 24 horas	-	-	-
De 1 a 6 días	1	1	-
De 7 a 27 días	-	-	-
De 28 días a 1 año	3	2	1

(*) No incluye los nacidos muertos.

II.4.6. MORTALIDAD INFANTIL POR SUBGRUPOS Y SEXO. TASAS POR 1.000 NACIDOS VIVOS (*).

TIPO DE TASA	TOTAL	Hombres	Mujeres
Tasa de Mortalidad Perinatal (TMP)	4,14	2,62	5,83
Tasa de Mortalidad Neonatal (TMN)	1,38	2,62	-
Tasa de Mortalidad Neonatal Precoz (TMN Precoz)	1,38	2,62	-
Tasa de Mortalidad Neonatal Tardía (TMN Tardía)	-	-	-
Tasa de Mortalidad Posneonatal (TMPN)	4,15	5,24	2,93
Tasa de Mortalidad Infantil (TMI)	5,53	7,85	2,93

(*) Excepto la tasa de mortalidad perinatal que es por 1.000 nacidos vivos y muertos.

II.4.7. AÑOS POTENCIALES DE VIDA PERDIDOS POR GRANDES GRUPOS DE CAUSAS Y SEXO.

GRANDES GRUPOS	TOTAL				HOMBRES				MUJERES			
	APVP	%	Media	DE	APVP	%	Media	DE	APVP	%	Media	DE
TOTAL.....	1.699	100,00	12,40	14,25	1.161	68,32	12,75	14,33	538	31,68	11,70	14,07
I Enfermedades infecciosas y parasitarias	-	-	-	-	-	-	-	-	-	-	-	-
II Tumores	561	33,00	10,58	13,41	375	22,05	10,12	13,94	186	10,95	11,63	12,03
III Enfermedades de las glándulas endocrinas, de la nutrición, del metabolismo y trastornos de la inmunidad	88	5,15	29,17	20,76	86	5,06	43,00	8,50	2	0,09	1,50	-
IV Enfermedades de la sangre y de los órganos hematopoyéticos	-	-	-	-	-	-	-	-	-	-	-	-
V Trastornos mentales	-	0,03	0,50	-	-	-	-	-	-	0,03	0,50	-
VI Enfermedades del sistema nervioso y de los órganos de los sentidos	32	1,88	16,00	10,50	6	0,32	5,50	-	27	1,56	26,50	-
VII Enfermedades del aparato circulatorio	402	23,64	8,92	7,61	258	15,19	9,92	9,37	144	8,45	7,55	3,68
VIII Enfermedades del aparato respiratorio	146	8,57	11,19	12,09	143	8,42	11,92	12,31	3	0,15	2,50	-
IX Enfermedades del aparato digestivo	58	3,41	14,50	10,42	17	1,00	8,50	1,00	41	2,41	20,50	12,00
X Enfermedades del aparato genitourinario	31	1,83	7,75	2,49	19	1,12	9,50	2,00	12	0,71	6,00	1,50
XI Complicaciones del embarazo, del parto y del puerperio	-	-	-	-	-	-	-	-	-	-	-	-
XII Enfermedades de la piel y del tejido celular subcutáneo	-	-	-	-	-	-	-	-	-	-	-	-
XIII Enfermedades del sistema osteomuscular y del tejido conjuntivo	-	-	-	-	-	-	-	-	-	-	-	-
XIV Anomalías congénitas	-	-	-	-	-	-	-	-	-	-	-	-
XV Ciertas afecciones originadas en el período perinatal	-	-	-	-	-	-	-	-	-	-	-	-
XVI Signos, síntomas y estados morbosos mal definidos	2	0,09	1,50	-	2	0,09	1,50	-	-	-	-	-
XVII Traumatismos y envenenamientos	381	22,40	34,59	20,11	256	15,07	32,00	14,80	125	7,33	41,50	28,86

II.4.8. AÑOS POTENCIALES DE VIDA PERDIDOS POR CAUSAS DE LA LISTA REDUCIDA Y SEXO.

CAUSA	TOTAL				HOMBRES				MUJERES			
	APVP	%	Media	DE	APVP	%	Media	DE	APVP	%	Media	DE
TOTAL.....	1.699	100,00	12,40	14,25	1.161	68,32	12,75	14,33	538	31,68	11,70	14,07
01 Fiebres tifoidea y paratifoidea	-	-	-	-	-	-	-	-	-	-	-	-
02 Otras infecciones por salmonella y otras intoxicaciones alimentarias	-	-	-	-	-	-	-	-	-	-	-	-
03 Enfermedades infecciosas intestinales	-	-	-	-	-	-	-	-	-	-	-	-
04 Tuberculosis respiratoria	-	-	-	-	-	-	-	-	-	-	-	-
05 Otras tuberculosis	-	-	-	-	-	-	-	-	-	-	-	-
06 Otras enfermedades infecciosas bacterianas	-	-	-	-	-	-	-	-	-	-	-	-
07 Hepatitis viral	-	-	-	-	-	-	-	-	-	-	-	-
08 Tétanos	-	-	-	-	-	-	-	-	-	-	-	-
09 Resto enfermedades infecciosas víricas	-	-	-	-	-	-	-	-	-	-	-	-
10 Enfermedades parasitarias y resto de infecciones	-	-	-	-	-	-	-	-	-	-	-	-
11 Tumor maligno de cavidad bucal y faringe.....	21	1,24	10,50	5,00	21	1,24	10,50	5,00	-	-	-	-
12 Tumor maligno del esófago	-	-	-	-	-	-	-	-	-	-	-	-
13 Tumor maligno del estómago	1	0,56	9,50	-	-	-	-	-	1	0,56	9,50	-
14 Tumor maligno del intestino delgado ..	-	-	-	-	-	-	-	-	-	-	-	-
15 Tumor maligno del intestino grueso	10	0,59	2,50	1,58	6	0,35	3,00	1,50	4	0,24	2,00	1,50
16 Tumor maligno del recto.	17	1,00	8,50	-	9	0,50	8,50	-	9	0,50	8,50	-
17 Tumor maligno del hígado	3	0,15	2,50	-	3	0,15	2,50	-	-	-	-	-
18 Tumor maligno de la vesícula biliar	-	-	-	-	-	-	-	-	-	-	-	-
19 Tumor maligno del páncreas	2	0,09	1,50	-	2	0,09	1,50	-	-	-	-	-
20 Tumor maligno de la laringe.....	6	0,32	5,50	-	6	0,32	5,50	-	-	-	-	-
21 Tumor maligno de la tráquea, de los bronquios y del pulmón	175	10,27	11,63	14,10	175	10,27	11,63	14,10	-	-	-	-
22 Tumor maligno de los huesos	-	-	-	-	-	-	-	-	-	-	-	-
23 Tumor maligno de la piel	-	-	-	-	-	-	-	-	-	-	-	-
24 Tumor maligno de la mama femenina .	54	3,18	13,50	9,87	-	-	-	-	54	3,18	13,50	9,87
25 Tumor maligno del cuello uterino	2	0,09	1,50	-	-	-	-	-	2	0,09	1,50	-
26 Otros tumores malignos del útero	-	-	-	-	-	-	-	-	-	-	-	-
27 Tumor maligno de la próstata	2	0,09	1,50	-	2	0,09	1,50	-	-	-	-	-
28 Tumor maligno de otras localizaciones	92	5,39	10,17	8,29	31	1,83	7,75	8,55	61	3,56	12,10	7,53
29 Tumor maligno de localización no especificada	8	0,44	2,50	1,41	6	0,35	3,00	1,50	2	0,09	1,50	-
30 Leucemia	14	0,82	7,00	1,50	14	0,82	7,00	1,50	-	-	-	-
31 Enfermedad de Hodgkin	-	-	-	-	-	-	-	-	-	-	-	-

II.4.8. AÑOS POTENCIALES DE VIDA PERDIDOS POR CAUSAS DE LA LISTA REDUCIDA Y SEXO (Continuación).

CAUSA	TOTAL				HOMBRES				MUJERES			
	APVP	%	Media	DE	APVP	%	Media	DE	APVP	%	Media	DE
32 Otros tumores del tejido linfático y órganos hematopoyéticos	36	2,12	9,00	6,22	36	2,12	9,00	6,22	-	-	-	-
33 Tumores benignos	-	-	-	-	-	-	-	-	-	-	-	-
34 Carcinoma in situ	-	-	-	-	-	-	-	-	-	-	-	-
35 Tumores de evolución incierta y de naturaleza no especificada	113	6,65	56,50	10,00	67	3,92	66,50	-	47	2,74	46,50	-
36 Diabetes	2	0,09	1,50	-	-	-	-	-	2	0,09	1,50	-
37 Otras enfermedades de las glándulas endocrinas	52	3,03	51,50	-	52	3,03	51,50	-	-	-	-	-
38 Trastornos de la inmunidad (SIDA)	35	2,03	34,50	-	35	2,03	34,50	-	-	-	-	-
39 Serología o cultivo ⊕ para el VIH	-	-	-	-	-	-	-	-	-	-	-	-
40 Anemias	-	-	-	-	-	-	-	-	-	-	-	-
41 Otras enfermedades de la sangre y de los órganos hematopoyéticos	-	-	-	-	-	-	-	-	-	-	-	-
42 Psicosis alcohólica	-	-	-	-	-	-	-	-	-	-	-	-
43 Otros trastornos mentales	-	0,03	0,50	-	-	-	-	-	-	0,03	0,50	-
44 Enfermedades del sistema nervioso y de los órganos de los sentidos	32	1,88	16,00	10,50	6	0,32	5,50	-	27	1,56	26,50	-
45 Enfermedades reumáticas crónicas del corazón	10	0,59	5,00	3,50	2	0,09	1,50	-	9	0,50	8,50	-
46 Enfermedades hipertensivas	-	-	-	-	-	-	-	-	-	-	-	-
47 Enfermedades isquémicas del corazón	157	9,24	7,14	6,25	104	6,12	7,43	7,34	53	3,12	6,63	3,55
48 Otras enfermedades del corazón y de la circulación pulmonar	66	3,86	9,36	4,79	21	1,24	10,50	6,00	45	2,62	8,90	4,13
49 Enfermedades del corazón mal definidas	36	2,09	35,50	-	36	2,09	35,50	-	-	-	-	-
50 Enfermedades cerebro-vasculares	122	7,18	10,17	7,77	85	4,97	12,07	9,33	38	2,21	7,50	3,29
51 Arteriosclerosis	-	-	-	-	-	-	-	-	-	-	-	-
52 Enfermedades vasos sanguíneos	12	0,68	11,50	-	12	0,68	11,50	-	-	-	-	-
53 Infecciones respiratorias agudas incluida influenza	-	-	-	-	-	-	-	-	-	-	-	-
54 Neumonía	-	-	-	-	-	-	-	-	-	-	-	-
55 Bronquitis, enfisema, asma	53	3,12	6,63	4,81	53	3,12	6,63	4,81	-	-	-	-
56 Otras enfermedades del aparato respiratorio	93	5,45	18,50	16,01	90	5,30	22,50	15,51	3	0,15	2,50	-
57 Gastritis, duodenitis, úlcus péptico	-	-	-	-	-	-	-	-	-	-	-	-
58 Cirrosis y otras enfermedades crónicas del hígado	17	1,00	8,50	1,00	17	1,00	8,50	1,00	-	-	-	-
59 Resto de enfermedades del aparato digestivo	41	2,41	20,50	12,00	-	-	-	-	41	2,41	20,50	12,00
60 Nefritis, síndrome nefrótico, nefrosis ..	31	1,83	7,75	2,49	19	1,12	9,50	2,00	12	0,71	6,00	1,50

II.4.8. AÑOS POTENCIALES DE VIDA PERDIDOS POR CAUSAS DE LA LISTA REDUCIDA Y SEXO (Continuación).

CAUSA	TOTAL				HOMBRES				MUJERES			
	APVP	%	Media	DE	APVP	%	Media	DE	APVP	%	Media	DE
61 Resto de las enfermedades del aparato urinario	-	-	-	-	-	-	-	-	-	-	-	-
62 Enfermedades de los órganos genitales masculinos	-	-	-	-	-	-	-	-	-	-	-	-
63 Enfermedades de los órganos genitales femeninos	-	-	-	-	-	-	-	-	-	-	-	-
64 Complicaciones del embarazo, parto y puerperio	-	-	-	-	-	-	-	-	-	-	-	-
65 Enfermedades de piel y tejido celular subcutáneo	-	-	-	-	-	-	-	-	-	-	-	-
66 Enfermedades del sistema osteomuscular y tejido conjuntivo	-	-	-	-	-	-	-	-	-	-	-	-
67 Anomalías congénitas	-	-	-	-	-	-	-	-	-	-	-	-
68 Causas perinatales	-	-	-	-	-	-	-	-	-	-	-	-
69 Síntomas y estados morbosos mal definidos	2	0,09	1,50	-	2	0,09	1,50	-	-	-	-	-
70 Accidentes de vehículo a motor.	100	5,89	25,00	19,01	46	2,68	15,17	9,74	55	3,21	54,50	-
71 Caídas accidentales	2	0,09	1,50	-	-	-	-	-	2	0,09	1,50	-
72 Ahogamiento	-	-	-	-	-	-	-	-	-	-	-	-
73 Accidentes de tipo industrial	-	-	-	-	-	-	-	-	-	-	-	-
74 Suicidio y autolesiones	89	5,24	44,50	1,00	89	5,24	44,50	1,00	-	-	-	-
75 Resto de causas externas	190	11,19	47,50	12,98	122	7,15	40,50	5,35	69	4,03	68,50	-
76 Dependencia a las drogas. Abuso de las drogas. Envenenamiento accidental por opiáceos, cocaína	-	-	-	-	-	-	-	-	-	-	-	-

II.4.9. RAZÓN DE MORTALIDAD ESTÁNDAR E INTERVALO DE CONFIANZA AL 95% SEGÚN GRANDES GRUPOS DE CAUSAS Y SEXO.

GRANDES GRUPOS	TOTAL	HOMBRES	MUJERES
	RME \pm 1,96 EE	RME \pm 1,96 EE	RME \pm 1,96 EE
TOTAL.....	96,05 \pm 7,91	82,93 \pm 9,77	109,49 \pm 12,60
I Enfermedades infecciosas y parasitarias	105,93 \pm 84,76	155,54 \pm 136,34	39,19 \pm 76,82
II Tumores.....	81,79 \pm 15,22	78,84 \pm 18,21	80,54 \pm 25,28
III Enfermedades de las glándulas endocrinas, de la nutrición, del metabolismo y trastornos de la inmunidad	54,13 \pm 29,42	55,10 \pm 44,09	54,01 \pm 40,01
IV Enfermedades de la sangre y de los órganos hematopoyéticos	168,95 \pm 165,57	92,36 \pm 181,03	231,78 \pm 262,29
V Trastornos mentales	59,77 \pm 41,42	55,44 \pm 62,74	63,64 \pm 55,78
VI Enfermedades del sistema nervioso y de los órganos de los sentidos	64,67 \pm 56,69	94,14 \pm 92,25	28,39 \pm 55,64
VII Enfermedades del aparato circulatorio	103,25 \pm 12,77	73,22 \pm 15,57	130,12 \pm 19,79
VIII Enfermedades del aparato respiratorio	134,54 \pm 28,11	121,28 \pm 32,35	145,37 \pm 48,86
IX Enfermedades del aparato digestivo	70,91 \pm 29,63	53,96 \pm 31,89	96,03 \pm 56,75
X Enfermedades del aparato genitourinario	126,71 \pm 55,53	127,03 \pm 78,73	124,26 \pm 77,01
XI Complicaciones del embarazo, del parto y del puerperio	-	-	-
XII Enfermedades de la piel y del tejido celular subcutáneo	79,22 \pm 155,26	-	132,72 \pm 260,12
XIII Enfermedades del sistema osteomuscular y del tejido conjuntivo	156,87 \pm 125,52	198,05 \pm 224,11	129,18 \pm 146,18
XIV Anomalías congénitas	52,84 \pm 103,56	-	90,96 \pm 178,27
XV Ciertas afecciones originadas en el período perinatal	49,18 \pm 96,39	-	136,31 \pm 267,18
XVI Signos, síntomas y estados morbosos mal definidos	92,53 \pm 50,30	152,86 \pm 94,74	39,68 \pm 44,91
XVII Traumatismos y envenenamientos	73,62 \pm 35,00	71,08 \pm 38,64	75,21 \pm 73,70

II.4.10. RAZÓN DE MORTALIDAD ESTÁNDAR E INTERVALO DE CONFIANZA AL 95% SEGÚN CAUSAS DE LA LISTA REDUCIDA Y SEXO.

CAUSA	TOTAL	HOMBRES	MUJERES
	RME±1,96 EE	RME±1,96 EE	RME±1,96 EE
TOTAL.....	96,05 ± 7,91	82,93 ± 9,77	109,49 ± 12,60
01 Fiebres tifoidea y paratifoidea	-	-	-
02 Otras infecciones por salmonella y otras intoxicaciones alimentarias	-	-	-
03 Enfermedades infecciosas intestinales	-	-	-
04 Tuberculosis respiratoria	82,90 ± 162,49	98,99 ± 194,02	-
05 Otras tuberculosis	-	-	-
06 Otras enfermedades infecciosas bacterianas	150,66 ± 132,06	257,17 ± 252,02	56,25 ± 110,26
07 Hepatitis viral	-	-	-
08 Tétanos	-	-	-
09 Resto enfermedades infecciosas víricas	-	-	-
10 Enfermedades parasitarias y resto de infecciones ...	-	-	-
11 Tumor maligno de cavidad bucal y faringe.....	63,61 ± 88,16	78,79 ± 109,20	-
12 Tumor maligno del esófago	-	-	-
13 Tumor maligno del estómago.....	62,95 ± 55,18	59,12 ± 66,90	64,08 ± 88,81
14 Tumor maligno del intestino delgado	-	-	-
15 Tumor maligno del intestino grueso	92,46 ± 60,41	72,22 ± 70,78	115,84 ± 101,54
16 Tumor maligno del recto.	95,95 ± 94,03	73,98 ± 102,53	129,27 ± 179,15
17 Tumor maligno del hígado	89,79 ± 78,70	126,61 ± 124,08	40,22 ± 78,84
18 Tumor maligno de la vesícula biliar	43,69 ± 85,63	-	67,37 ± 132,05
19 Tumor maligno del páncreas	57,55 ± 65,12	31,28 ± 61,31	96,28 ± 133,44
20 Tumor maligno de la laringe.....	43,25 ± 59,95	20,99 ± 41,13	569,50 ± 1.116,21
21 Tumor maligno de la tráquea, de los bronquios y del pulmón	87,17 ± 36,43	79,82 ± 34,98	107,87 ± 149,50
22 Tumor maligno de los huesos	-	-	-
23 Tumor maligno de la piel	42,56 ± 83,41	-	86,08 ± 168,72
24 Tumor maligno de la mama femenina	61,51 ± 53,91	-	64,77 ± 56,77
25 Tumor maligno del cuello uterino	87,58 ± 171,66	-	91,09 ± 178,53
26 Otros tumores malignos del útero	44,47 ± 87,15	-	47,07 ± 92,27
27 Tumor maligno de la próstata	93,88 ± 69,55	84,01 ± 62,24	-
28 Tumor maligno de otras localizaciones	109,52 ± 46,84	123,23 ± 62,36	79,38 ± 63,52
29 Tumor maligno de localización no especificada	105,67 ± 65,50	93,04 ± 81,55	119,37 ± 104,64
30 Leucemia	48,59 ± 67,34	81,73 ± 113,27	-
31 Enfermedad de Hodgkin	-	-	-

II.4.10. RAZÓN DE MORTALIDAD ESTÁNDAR E INTERVALO DE CONFIANZA AL 95% SEGÚN CAUSAS DE LA LISTA REDUCIDA Y SEXO (Continuación).

CAUSA	TOTAL	HOMBRES	MUJERES
	RME \pm 1,96 EE	RME \pm 1,96 EE	RME \pm 1,96 EE
32 Otros tumores del tejido linfático y órganos hematopoyéticos	117,08 \pm 93,69	147,41 \pm 144,46	80,53 \pm 111,61
33 Tumores benignos	209,05 \pm 409,75	263,89 \pm 517,22	-
34 Carcinoma in situ	-	-	-
35 Tumores de evolución incierta y de naturaleza no especificada	70,07 \pm 79,29	37,31 \pm 73,13	117,98 \pm 163,51
36 Diabetes	60,52 \pm 35,76	58,87 \pm 57,69	62,49 \pm 46,29
37 Otras enfermedades de las glándulas endocrinas	39,16 \pm 76,76	103,31 \pm 202,48	-
38 Trastornos de la inmunidad (SIDA)	30,42 \pm 59,62	31,99 \pm 62,69	-
39 Serología o cultivo \oplus para el VIH.....	-	-	-
40 Anemias	247,55 \pm 242,60	171,83 \pm 336,79	293,98 \pm 332,67
41 Otras enfermedades de la sangre y de los órganos hematopoyéticos	-	-	-
42 Psicosis alcohólica	-	-	-
43 Otros trastornos mentales	60,35 \pm 41,82	56,85 \pm 64,33	63,64 \pm 55,78
44 Enfermedades del sistema nervioso y de los órganos de los sentidos	64,67 \pm 56,69	94,14 \pm 92,25	28,39 \pm 55,64
45 Enfermedades reumáticas crónicas del corazón	127,32 \pm 124,77	76,46 \pm 149,86	164,29 \pm 185,91
46 Enfermedades hipertensivas	84,07 \pm 67,27	85,79 \pm 118,90	85,84 \pm 84,13
47 Enfermedades isquémicas del corazón	80,81 \pm 21,96	61,22 \pm 25,58	103,08 \pm 36,89
48 Otras enfermedades del corazón y de la circulación pulmonar	122,99 \pm 28,21	85,07 \pm 35,55	153,26 \pm 42,06
49 Enfermedades del corazón mal definidas	20,44 \pm 40,06	36,82 \pm 72,18	-
50 Enfermedades cerebro-vasculares	123,13 \pm 23,11	86,82 \pm 29,18	152,29 \pm 34,47
51 Arteriosclerosis	32,31 \pm 36,56	25,11 \pm 49,21	37,93 \pm 52,57
52 Enfermedades vasos sanguíneos	46,82 \pm 52,98	41,73 \pm 57,83	51,25 \pm 100,46
53 Infecciones respiratorias agudas incluida influenza	55,00 \pm 107,80	-	132,72 \pm 260,12
54 Neumonía.....	72,40 \pm 50,17	76,52 \pm 67,07	62,80 \pm 71,06
55 Bronquitis, enfisema, asma	117,37 \pm 35,93	123,23 \pm 42,05	80,33 \pm 55,67
56 Otras enfermedades del aparato respiratorio	215,83 \pm 68,63	158,54 \pm 77,69	278,48 \pm 116,37
57 Gastritis, duodenitis, úlcus péptico	115,06 \pm 159,46	143,56 \pm 281,38	98,05 \pm 192,17
58 Cirrosis y otras enfermedades crónicas del hígado	39,21 \pm 34,37	29,69 \pm 33,60	64,23 \pm 89,02
59 Resto de enfermedades del aparato digestivo	90,72 \pm 45,91	73,04 \pm 54,11	109,27 \pm 75,72

II.4.10. RAZÓN DE MORTALIDAD ESTÁNDAR E INTERVALO DE CONFIANZA AL 95% SEGÚN CAUSAS DE LA LISTA REDUCIDA Y SEXO (Continuación).

CAUSA	TOTAL	HOMBRES	MUJERES
	RME \pm 1,96 EE	RME \pm 1,96 EE	RME \pm 1,96 EE
60 Nefritis, síndrome nefrótico, nefrosis	157,89 \pm 70,99	161,91 \pm 105,78	154,24 \pm 95,60
61 Resto de las enfermedades del aparato urinario	29,56 \pm 57,93	48,56 \pm 95,17	-
62 Enfermedades de los órganos genitales masculinos	-	-	-
63 Enfermedades de los órganos genitales femeninos	-	-	-
64 Complicaciones del embarazo, parto y puerperio	-	-	-
65 Enfermedades de piel y tejido celular subcutáneo	79,22 \pm 155,26	-	132,72 \pm 260,12
66 Enfermedades del sistema osteomuscular y tejido conjuntivo	156,87 \pm 125,52	198,05 \pm 224,11	129,18 \pm 146,18
67 Anomalías congénitas	52,84 \pm 103,56	-	90,96 \pm 178,27
68 Causas perinatales	49,18 \pm 96,39	-	136,31 \pm 267,18
69 Síntomas y estados morbosos mal definidos	95,48 \pm 51,90	164,18 \pm 101,76	39,68 \pm 44,91
70 Accidentes de vehículo a motor.	64,07 \pm 56,16	63,11 \pm 61,84	62,87 \pm 123,23
71 Caídas accidentales	67,60 \pm 93,68	56,41 \pm 110,56	82,19 \pm 161,09
72 Ahogamiento	125,96 \pm 246,89	-	1.460,65 \pm 2.862,87
73 Accidentes de tipo industrial	-	-	-
74 Suicidio y autolesiones	98,21 \pm 96,24	119,31 \pm 116,92	-
75 Resto de causas externas	71,32 \pm 62,51	71,15 \pm 69,73	63,84 \pm 125,13
76 Dependencia a las drogas. Abuso de las drogas. Envenenamiento accidental por opiáceos, cocaína ..	-	-	-

II.5.1. MORTALIDAD ESPECÍFICA POR EDAD Y SEXO. TASAS POR 100.000 HABITANTES.

GRUPOS DE EDAD	TOTAL	Hombres	Mujeres
TOTAL.....	893,72	922,87	864,95
Menos de 1 año	1.192,50	1.474,93	806,45
De 1 a 4 años	-	-	-
De 5 a 9 años	-	-	-
De 10 a 14 años	-	-	-
De 15 a 19 años	23,58	-	47,66
De 20 a 24 años	27,05	-	55,52
De 25 a 29 años	76,34	152,52	-
De 30 a 34 años	25,48	-	50,89
De 35 a 39 años	-	-	-
De 40 a 44 años	184,77	144,51	226,93
De 45 a 49 años	229,89	359,07	94,34
De 50 a 54 años	625,36	959,23	324,32
De 55 a 59 años	547,20	910,75	182,65
De 60 a 64 años	778,07	1.045,56	514,71
De 65 a 69 años	1.381,76	1.785,71	999,23
De 70 a 74 años	2.882,77	4.255,32	1.750,29
De 75 y más años	10.574,36	11.964,11	9.705,16

II.5.2. DEFUNCIONES POR EDAD Y GRANDES GRUPOS DE CAUSAS. TOTAL.

GRANDES GRUPOS	TOTAL	Menos de 1 año	De 1 a 4 años	De 5 a 9 años	De 10 a 14 años	De 15 a 19 años	De 20 a 24 años	De 25 a 29 años	De 30 a 34 años	De 35 a 39 años
TOTAL.....	425	7	-	-	-	1	1	3	1	-
I Enfermedades infecciosas y parasitarias	3	-	-	-	-	-	-	-	-	-
II Tumores	91	-	-	-	-	-	-	-	-	-
III Enfermedades de las glándulas endocrinas, de la nutrición, del metabolismo y trastornos de la inmunidad	24	-	-	-	-	-	-	-	-	-
IV Enfermedades de la sangre y de los órganos hematopoyéticos	1	-	-	-	-	-	-	-	-	-
V Trastornos mentales	13	-	-	-	-	-	-	-	-	-
VI Enfermedades del sistema nervioso y de los órganos de los sentidos	3	-	-	-	-	-	-	-	-	-
VII Enfermedades del aparato circulatorio	161	-	-	-	-	-	-	-	-	-
VIII Enfermedades del aparato respiratorio	55	-	-	-	-	-	-	-	-	-
IX Enfermedades del aparato digestivo	29	-	-	-	-	-	-	-	1	-
X Enfermedades del aparato genitourinario	13	-	-	-	-	-	-	-	-	-
XI Complicaciones del embarazo, del parto y del puerperio	-	-	-	-	-	-	-	-	-	-
XII Enfermedades de la piel y del tejido celular subcutáneo	-	-	-	-	-	-	-	-	-	-
XIII Enfermedades del sistema osteomuscular y del tejido conjuntivo	5	-	-	-	-	-	-	-	-	-
XIV Anomalías congénitas	1	1	-	-	-	-	-	-	-	-
XV Ciertas afecciones originadas en el período perinatal	5	5	-	-	-	-	-	-	-	-
XVI Signos, síntomas y estados morbosos mal definidos	10	1	-	-	-	-	-	-	-	-
XVII Traumatismos y envenenamientos ...	11	-	-	-	-	1	1	3	-	-

II.5.2. DEFUNCIONES POR EDAD Y GRANDES GRUPOS DE CAUSAS. TOTAL.

GRANDES GRUPOS	De 40 a 44 años	De 45 a 49 años	De 50 a 54 años	De 55 a 59 años	De 60 a 64 años	De 65 a 69 años	De 70 a 74 años	De 75 y más años	NO CONSTA
TOTAL.....	5	5	11	12	21	35	45	278	-
I Enfermedades infecciosas y parasitarias	-	-	-	-	1	-	1	1	-
II Tumores	2	4	5	3	7	15	11	44	-
III Enfermedades de las glándulas endocrinas, de la nutrición, del metabolismo y trastornos de la inmunidad	1	-	-	-	1	3	3	16	-
IV Enfermedades de la sangre y de los órganos hematopoyéticos	-	-	-	-	-	-	-	1	-
V Trastornos mentales	-	-	-	-	1	1	3	8	-
VI Enfermedades del sistema nervioso y de los órganos de los sentidos	-	-	-	-	-	1	1	1	-
VII Enfermedades del aparato circulatorio	1	1	2	5	5	7	17	123	-
VIII Enfermedades del aparato respiratorio	-	-	1	-	3	3	6	42	-
IX Enfermedades del aparato digestivo	-	-	1	4	2	3	1	17	-
X Enfermedades del aparato genitourinario	-	-	-	-	1	-	1	11	-
XI Complicaciones del embarazo, del parto y del puerperio	-	-	-	-	-	-	-	-	-
XII Enfermedades de la piel y del tejido celular subcutáneo	-	-	-	-	-	-	-	-	-
XIII Enfermedades del sistema osteomuscular y del tejido conjuntivo	-	-	-	-	-	-	-	5	-
XIV Anomalías congénitas	-	-	-	-	-	-	-	-	-
XV Ciertas afecciones originadas en el período perinatal	-	-	-	-	-	-	-	-	-
XVI Signos, síntomas y estados morbosos mal definidos	-	-	-	-	-	-	-	9	-
XVII Traumatismos y envenenamientos	1	-	2	-	-	2	1	-	-



II.5.2. DEFUNCIONES POR EDAD Y GRANDES GRUPOS DE CAUSAS. HOMBRES.

GRANDES GRUPOS	TOTAL	Menos de 1 año	De 1 a 4 años	De 5 a 9 años	De 10 a 14 años	De 15 a 19 años	De 20 a 24 años	De 25 a 29 años	De 30 a 34 años	De 35 a 39 años
TOTAL.....	218	5	-	-	-	-	-	3	-	-
I Enfermedades infecciosas y parasitarias	2	-	-	-	-	-	-	-	-	-
II Tumores	48	-	-	-	-	-	-	-	-	-
III Enfermedades de las glándulas endocrinas, de la nutrición, del metabolismo y trastornos de la inmunidad	8	-	-	-	-	-	-	-	-	-
IV Enfermedades de la sangre y de los órganos hematopoyéticos	1	-	-	-	-	-	-	-	-	-
V Trastornos mentales	8	-	-	-	-	-	-	-	-	-
VI Enfermedades del sistema nervioso y de los órganos de los sentidos	2	-	-	-	-	-	-	-	-	-
VII Enfermedades del aparato circulatorio	72	-	-	-	-	-	-	-	-	-
VIII Enfermedades del aparato respiratorio	33	-	-	-	-	-	-	-	-	-
IX Enfermedades del aparato digestivo	19	-	-	-	-	-	-	-	-	-
X Enfermedades del aparato genitourinario	10	-	-	-	-	-	-	-	-	-
XI Complicaciones del embarazo, del parto y del puerperio	-	-	-	-	-	-	-	-	-	-
XII Enfermedades de la piel y del tejido celular subcutáneo	-	-	-	-	-	-	-	-	-	-
XIII Enfermedades del sistema osteomuscular y del tejido conjuntivo	1	-	-	-	-	-	-	-	-	-
XIV Anomalías congénitas	-	-	-	-	-	-	-	-	-	-
XV Ciertas afecciones originadas en el período perinatal	4	4	-	-	-	-	-	-	-	-
XVI Signos, síntomas y estados morbosos mal definidos	2	1	-	-	-	-	-	-	-	-
XVII Traumatismos y envenenamientos ...	8	-	-	-	-	-	-	3	-	-



II.5.2. DEFUNCIONES POR EDAD Y GRANDES GRUPOS DE CAUSAS. HOMBRES.

GRANDES GRUPOS	De 40 a 44 años	De 45 a 49 años	De 50 a 54 años	De 55 a 59 años	De 60 a 64 años	De 65 a 69 años	De 70 a 74 años	De 75 y más años	NO CONSTA
TOTAL.....	2	4	8	10	14	22	30	120	-
I Enfermedades infecciosas y parasitarias	-	-	-	-	1	-	1	-	-
II Tumores	1	3	2	3	3	10	5	21	-
III Enfermedades de las glándulas endocrinas, de la nutrición, del metabolismo y trastornos de la inmunidad	-	-	-	-	1	2	-	5	-
IV Enfermedades de la sangre y de los órganos hematopoyéticos	-	-	-	-	-	-	-	1	-
V Trastornos mentales	-	-	-	-	1	-	3	4	-
VI Enfermedades del sistema nervioso y de los órganos de los sentidos	-	-	-	-	-	1	1	-	-
VII Enfermedades del aparato circulatorio	1	1	2	5	3	3	11	46	-
VIII Enfermedades del aparato respiratorio	-	-	1	-	2	1	6	23	-
IX Enfermedades del aparato digestivo	-	-	1	2	2	3	1	10	-
X Enfermedades del aparato genitourinario	-	-	-	-	1	-	1	8	-
XI Complicaciones del embarazo, del parto y del puerperio	-	-	-	-	-	-	-	-	-
XII Enfermedades de la piel y del tejido celular subcutáneo	-	-	-	-	-	-	-	-	-
XIII Enfermedades del sistema osteomuscular y del tejido conjuntivo	-	-	-	-	-	-	-	1	-
XIV Anomalías congénitas	-	-	-	-	-	-	-	-	-
XV Ciertas afecciones originadas en el período perinatal	-	-	-	-	-	-	-	-	-
XVI Signos, síntomas y estados morbosos mal definidos	-	-	-	-	-	-	-	1	-
XVII Traumatismos y envenenamientos ...	-	-	2	-	-	2	1	-	-



II.5.2. DEFUNCIONES POR EDAD Y GRANDES GRUPOS DE CAUSAS. MUJERES.

GRANDES GRUPOS	TOTAL	Menos de 1 año	De 1 a 4 años	De 5 a 9 años	De 10 a 14 años	De 15 a 19 años	De 20 a 24 años	De 25 a 29 años	De 30 a 34 años	De 35 a 39 años
TOTAL.....	207	2	-	-	-	1	1	-	1	-
I Enfermedades infecciosas y parasitarias	1	-	-	-	-	-	-	-	-	-
II Tumores	43	-	-	-	-	-	-	-	-	-
III Enfermedades de las glándulas endocrinas, de la nutrición, del metabolismo y trastornos de la inmunidad.....	16	-	-	-	-	-	-	-	-	-
IV Enfermedades de la sangre y de los órganos hematopoyéticos	-	-	-	-	-	-	-	-	-	-
V Trastornos mentales	5	-	-	-	-	-	-	-	-	-
VI Enfermedades del sistema nervioso y de los órganos de los sentidos	1	-	-	-	-	-	-	-	-	-
VII Enfermedades del aparato circulatorio	89	-	-	-	-	-	-	-	-	-
VIII Enfermedades del aparato respiratorio	22	-	-	-	-	-	-	-	-	-
IX Enfermedades del aparato digestivo	10	-	-	-	-	-	-	-	1	-
X Enfermedades del aparato genitourinario	3	-	-	-	-	-	-	-	-	-
XI Complicaciones del embarazo, del parto y del puerperio	-	-	-	-	-	-	-	-	-	-
XII Enfermedades de la piel y del tejido celular subcutáneo	-	-	-	-	-	-	-	-	-	-
XIII Enfermedades del sistema osteomuscular y del tejido conjuntivo.....	4	-	-	-	-	-	-	-	-	-
XIV Anomalías congénitas	1	1	-	-	-	-	-	-	-	-
XV Ciertas afecciones originadas en el período perinatal	1	1	-	-	-	-	-	-	-	-
XVI Signos, síntomas y estados morbosos mal definidos	8	-	-	-	-	-	-	-	-	-
XVII Traumatismos y envenenamientos ...	3	-	-	-	-	1	1	-	-	-



II.5.2. DEFUNCIONES POR EDAD Y GRANDES GRUPOS DE CAUSAS. MUJERES.

GRANDES GRUPOS	De 40 a 44 años	De 45 a 49 años	De 50 a 54 años	De 55 a 59 años	De 60 a 64 años	De 65 a 69 años	De 70 a 74 años	De 75 y más años	NO CONSTA
TOTAL.....	3	1	3	2	7	13	15	158	-
I Enfermedades infecciosas y parasitarias	-	-	-	-	-	-	-	1	-
II Tumores	1	1	3	-	4	5	6	23	-
III Enfermedades de las glándulas endocrinas, de la nutrición, del metabolismo y trastornos de la inmunidad	1	-	-	-	-	1	3	11	-
IV Enfermedades de la sangre y de los órganos hematopoyéticos	-	-	-	-	-	-	-	-	-
V Trastornos mentales	-	-	-	-	-	1	-	4	-
VI Enfermedades del sistema nervioso y de los órganos de los sentidos	-	-	-	-	-	-	-	1	-
VII Enfermedades del aparato circulatorio	-	-	-	-	2	4	6	77	-
VIII Enfermedades del aparato respiratorio	-	-	-	-	1	2	-	19	-
IX Enfermedades del aparato digestivo	-	-	-	2	-	-	-	7	-
X Enfermedades del aparato genitourinario	-	-	-	-	-	-	-	3	-
XI Complicaciones del embarazo, del parto y del puerperio	-	-	-	-	-	-	-	-	-
XII Enfermedades de la piel y del tejido celular subcutáneo	-	-	-	-	-	-	-	-	-
XIII Enfermedades del sistema osteomuscular y del tejido conjuntivo	-	-	-	-	-	-	-	4	-
XIV Anomalías congénitas	-	-	-	-	-	-	-	-	-
XV Ciertas afecciones originadas en el período perinatal	-	-	-	-	-	-	-	-	-
XVI Signos, síntomas y estados morbosos mal definidos	-	-	-	-	-	-	-	8	-
XVII Traumatismos y envenenamientos ...	1	-	-	-	-	-	-	-	-



II.5.3. MORTALIDAD ESPECÍFICA POR EDAD Y GRANDES GRUPOS DE CAUSAS. TASAS POR 100.000 HABITANTES. TOTAL.

GRANDES GRUPOS	TOTAL	Menos de 1 año	De 1 a 4 años	De 5 a 9 años	De 10 a 14 años	De 15 a 19 años	De 20 a 24 años	De 25 a 29 años	De 30 a 34 años
TOTAL.....	893,72	1.192,50	-	-	-	23,58	27,05	76,34	25,48
I Enfermedades infecciosas y parasitarias	6,31	-	-	-	-	-	-	-	-
II Tumores	191,36	-	-	-	-	-	-	-	-
III Enfermedades de las glándulas endocrinas, de la nutrición, del metabolismo y trastornos de la inmunidad	50,47	-	-	-	-	-	-	-	-
IV Enfermedades de la sangre y de los órganos hematopoyéticos	2,10	-	-	-	-	-	-	-	-
V Trastornos mentales	27,34	-	-	-	-	-	-	-	-
VI Enfermedades del sistema nervioso y de los órganos de los sentidos	6,31	-	-	-	-	-	-	-	-
VII Enfermedades del aparato circulatorio	338,56	-	-	-	-	-	-	-	-
VIII Enfermedades del aparato respiratorio	115,66	-	-	-	-	-	-	-	-
IX Enfermedades del aparato digestivo	60,98	-	-	-	-	-	-	-	25,48
X Enfermedades del aparato genitourinario	27,34	-	-	-	-	-	-	-	-
XI Complicaciones del embarazo, del parto y del puerperio	-	-	-	-	-	-	-	-	-
XII Enfermedades de la piel y del tejido celular subcutáneo	-	-	-	-	-	-	-	-	-
XIII Enfermedades del sistema osteomuscular y del tejido conjuntivo	10,51	-	-	-	-	-	-	-	-
XIV Anomalías congénitas	2,10	170,36	-	-	-	-	-	-	-
XV Ciertas afecciones originadas en el período perinatal	10,51	851,79	-	-	-	-	-	-	-
XVI Signos, síntomas y estados morbosos mal definidos	21,03	170,36	-	-	-	-	-	-	-

XVII	Traumatismos y envenenamientos	23,13	-	-	-	-	23,58	27,05	76,34	-
------	---	-------	---	---	---	---	-------	-------	-------	---

II.5.3. MORTALIDAD ESPECÍFICA POR EDAD Y GRANDES GRUPOS DE CAUSAS. TASAS POR 100.000 HABITANTES. TOTAL.

GRANDES GRUPOS	De 35 a 39 años	De 40 a 44 años	De 45 a 49 años	De 50 a 54 años	De 55 a 59 años	De 60 a 64 años	De 65 a 69 años	De 70 a 74 años	De 75 y más años
TOTAL.....	-	184,77	229,89	625,36	547,20	778,07	1.381,76	2.882,77	10.574,36
I Enfermedades infecciosas y parasitarias	-	-	-	-	-	37,05	-	64,06	38,04
II Tumores	-	73,91	183,91	284,25	136,80	259,36	592,18	704,68	1.673,64
III Enfermedades de las glándulas endocrinas, de la nutrición, del metabolismo y trastornos de la inmunidad	-	36,95	-	-	-	37,05	118,44	192,18	608,60
IV Enfermedades de la sangre y de los órganos hematopoyéticos	-	-	-	-	-	-	-	-	38,04
V Trastornos mentales	-	-	-	-	-	37,05	39,48	192,18	304,30
VI Enfermedades del sistema nervioso y de los órganos de los sentidos	-	-	-	-	-	-	39,48	64,06	38,04
VII Enfermedades del aparato circulatorio	-	36,95	45,98	113,70	228,00	185,25	276,35	1.089,05	4.678,59
VIII Enfermedades del aparato respiratorio	-	-	-	56,85	-	111,15	118,44	384,37	1.597,57
IX Enfermedades del aparato digestivo	-	-	-	56,85	182,40	74,10	118,44	64,06	646,63
X Enfermedades del aparato genitourinario	-	-	-	-	-	37,05	-	64,06	418,41
XI Complicaciones del embarazo, del parto y del puerperio	-	-	-	-	-	-	-	-	-
XII Enfermedades de la piel y del tejido celular subcutáneo	-	-	-	-	-	-	-	-	-
XIII Enfermedades del sistema osteomuscular y del tejido conjuntivo	-	-	-	-	-	-	-	-	190,19
XIV Anomalías congénitas	-	-	-	-	-	-	-	-	-
XV Ciertas afecciones originadas en el período perinatal	-	-	-	-	-	-	-	-	-
XVI Signos, síntomas y estados morbosos mal definidos	-	-	-	-	-	-	-	-	342,34

XVII	Traumatismos y envenenamientos	-	36,95	-	113,70	-	-	78,96	64,06	-
------	---	---	-------	---	--------	---	---	-------	-------	---

II.5.3. MORTALIDAD ESPECÍFICA POR EDAD Y GRANDES GRUPOS DE CAUSAS. TASAS POR 100.000 HABITANTES. HOMBRES.

GRANDES GRUPOS	TOTAL	Menos de 1 año	De 1 a 4 años	De 5 a 9 años	De 10 a 14 años	De 15 a 19 años	De 20 a 24 años	De 25 a 29 años	De 30 a 34 años
TOTAL.....	922,87	1.474,93	-	-	-	-	-	152,52	-
I Enfermedades infecciosas y parasitarias	8,47	-	-	-	-	-	-	-	-
II Tumores	203,20	-	-	-	-	-	-	-	-
III Enfermedades de las glándulas endocrinas, de la nutrición, del metabolismo y trastornos de la inmunidad	33,87	-	-	-	-	-	-	-	-
IV Enfermedades de la sangre y de los órganos hematopoyéticos	4,23	-	-	-	-	-	-	-	-
V Trastornos mentales	33,87	-	-	-	-	-	-	-	-
VI Enfermedades del sistema nervioso y de los órganos de los sentidos	8,47	-	-	-	-	-	-	-	-
VII Enfermedades del aparato circulatorio	304,80	-	-	-	-	-	-	-	-
VIII Enfermedades del aparato respiratorio	139,70	-	-	-	-	-	-	-	-
IX Enfermedades del aparato digestivo	80,43	-	-	-	-	-	-	-	-
X Enfermedades del aparato genitourinario	42,33	-	-	-	-	-	-	-	-
XI Complicaciones del embarazo, del parto y del puerperio	-	-	-	-	-	-	-	-	-
XII Enfermedades de la piel y del tejido celular subcutáneo	-	-	-	-	-	-	-	-	-
XIII Enfermedades del sistema osteomuscular y del tejido conjuntivo	4,23	-	-	-	-	-	-	-	-
XIV Anomalías congénitas	-	-	-	-	-	-	-	-	-
XV Ciertas afecciones originadas en el período perinatal	16,93	1.179,94	-	-	-	-	-	-	-
XVI Signos, síntomas y estados morbosos mal definidos	8,47	294,99	-	-	-	-	-	-	-

XVII	Traumatismos y envenenamientos	33,87	-	-	-	-	-	-	152,52	-
------	---	-------	---	---	---	---	---	---	--------	---

II.5.3. MORTALIDAD ESPECÍFICA POR EDAD Y GRANDES GRUPOS DE CAUSAS. TASAS POR 100.000 HABITANTES. HOMBRES.

GRANDES GRUPOS	De 35 a 39 años	De 40 a 44 años	De 45 a 49 años	De 50 a 54 años	De 55 a 59 años	De 60 a 64 años	De 65 a 69 años	De 70 a 74 años	De 75 y más años
TOTAL.....	-	144,51	359,07	959,23	910,75	1.045,56	1.785,71	4.255,32	11.964,11
I Enfermedades infecciosas y parasitarias	-	-	-	-	-	74,68	-	141,84	-
II Tumores	-	72,25	269,30	239,81	273,22	224,05	811,69	709,22	2.093,72
III Enfermedades de las glándulas endocrinas, de la nutrición, del metabolismo y trastornos de la inmunidad	-	-	-	-	-	74,68	162,34	-	498,50
IV Enfermedades de la sangre y de los órganos hematopoyéticos	-	-	-	-	-	-	-	-	99,70
V Trastornos mentales	-	-	-	-	-	74,68	-	425,53	398,80
VI Enfermedades del sistema nervioso y de los órganos de los sentidos	-	-	-	-	-	-	81,17	141,84	-
VII Enfermedades del aparato circulatorio	-	72,25	89,77	239,81	455,37	224,05	243,51	1.560,28	4.586,24
VIII Enfermedades del aparato respiratorio	-	-	-	119,90	-	149,37	81,17	851,06	2.293,12
IX Enfermedades del aparato digestivo	-	-	-	119,90	182,15	149,37	243,51	141,84	997,01
X Enfermedades del aparato genitourinario	-	-	-	-	-	74,68	-	141,84	797,61
XI Complicaciones del embarazo, del parto y del puerperio	-	-	-	-	-	-	-	-	-
XII Enfermedades de la piel y del tejido celular subcutáneo	-	-	-	-	-	-	-	-	-
XIII Enfermedades del sistema osteomuscular y del tejido conjuntivo	-	-	-	-	-	-	-	-	99,70
XIV Anomalías congénitas	-	-	-	-	-	-	-	-	-
XV Ciertas afecciones originadas en el período perinatal	-	-	-	-	-	-	-	-	-
XVI Signos, síntomas y estados morbosos mal definidos	-	-	-	-	-	-	-	-	99,70

XVII	Traumatismos y envenenamientos	-	-	-	239,81	-	-	162,34	141,84	-
------	---	---	---	---	--------	---	---	--------	--------	---

II.5.3. MORTALIDAD ESPECÍFICA POR EDAD Y GRANDES GRUPOS DE CAUSAS. TASAS POR 100.000 HABITANTES. MUJERES.

GRANDES GRUPOS	TOTAL	Menos de 1 año	De 1 a 4 años	De 5 a 9 años	De 10 a 14 años	De 15 a 19 años	De 20 a 24 años	De 25 a 29 años	De 30 a 34 años
TOTAL.....	864,95	806,45	-	-	-	47,66	55,52	-	50,89
I Enfermedades infecciosas y parasitarias	4,18	-	-	-	-	-	-	-	-
II Tumores	179,68	-	-	-	-	-	-	-	-
III Enfermedades de las glándulas endocrinas, de la nutrición, del metabolismo y trastornos de la inmunidad	66,86	-	-	-	-	-	-	-	-
IV Enfermedades de la sangre y de los órganos hematopoyéticos	-	-	-	-	-	-	-	-	-
V Trastornos mentales	20,89	-	-	-	-	-	-	-	-
VI Enfermedades del sistema nervioso y de los órganos de los sentidos	4,18	-	-	-	-	-	-	-	-
VII Enfermedades del aparato circulatorio	371,89	-	-	-	-	-	-	-	-
VIII Enfermedades del aparato respiratorio	91,93	-	-	-	-	-	-	-	-
IX Enfermedades del aparato digestivo	41,79	-	-	-	-	-	-	-	50,89
X Enfermedades del aparato genitourinario	12,54	-	-	-	-	-	-	-	-
XI Complicaciones del embarazo, del parto y del puerperio	-	-	-	-	-	-	-	-	-
XII Enfermedades de la piel y del tejido celular subcutáneo	-	-	-	-	-	-	-	-	-
XIII Enfermedades del sistema osteomuscular y del tejido conjuntivo	16,71	-	-	-	-	-	-	-	-
XIV Anomalías congénitas	4,18	403,23	-	-	-	-	-	-	-
XV Ciertas afecciones originadas en el período perinatal	4,18	403,23	-	-	-	-	-	-	-
XVI Signos, síntomas y estados morbosos mal definidos	33,43	-	-	-	-	-	-	-	-

XVII	Traumatismos y envenenamientos	12,54	-	-	-	-	47,66	55,52	-	-
------	--------------------------------------	-------	---	---	---	---	-------	-------	---	---

II.5.3. MORTALIDAD ESPECÍFICA POR EDAD Y GRANDES GRUPOS DE CAUSAS. TASAS POR 100.000 HABITANTES. MUJERES.

GRANDES GRUPOS	De 35 a 39 años	De 40 a 44 años	De 45 a 49 años	De 50 a 54 años	De 55 a 59 años	De 60 a 64 años	De 65 a 69 años	De 70 a 74 años	De 75 y más años
TOTAL.....	-	226,93	94,34	324,32	182,65	514,71	999,23	1.750,29	9.705,16
I Enfermedades infecciosas y parasitarias	-	-	-	-	-	-	-	-	61,43
II Tumores	-	75,64	94,34	324,32	-	294,12	384,32	700,12	1.412,78
III Enfermedades de las glándulas endocrinas, de la nutrición, del metabolismo y trastornos de la inmunidad	-	75,64	-	-	-	-	76,86	350,06	675,68
IV Enfermedades de la sangre y de los órganos hematopoyéticos	-	-	-	-	-	-	-	-	-
V Trastornos mentales	-	-	-	-	-	-	76,86	-	245,70
VI Enfermedades del sistema nervioso y de los órganos de los sentidos	-	-	-	-	-	-	-	-	61,43
VII Enfermedades del aparato circulatorio	-	-	-	-	-	147,06	307,46	700,12	4.729,73
VIII Enfermedades del aparato respiratorio	-	-	-	-	-	73,53	153,73	-	1.167,08
IX Enfermedades del aparato digestivo	-	-	-	-	182,65	-	-	-	429,98
X Enfermedades del aparato genitourinario	-	-	-	-	-	-	-	-	184,28
XI Complicaciones del embarazo, del parto y del puerperio	-	-	-	-	-	-	-	-	-
XII Enfermedades de la piel y del tejido celular subcutáneo	-	-	-	-	-	-	-	-	-
XIII Enfermedades del sistema osteomuscular y del tejido conjuntivo	-	-	-	-	-	-	-	-	245,70
XIV Anomalías congénitas	-	-	-	-	-	-	-	-	-
XV Ciertas afecciones originadas en el período perinatal	-	-	-	-	-	-	-	-	-
XVI Signos, síntomas y estados morbosos mal definidos	-	-	-	-	-	-	-	-	491,40

XVII	Traumatismos y envenenamientos	-	75,64	-	-	-	-	-	-	-
------	---	---	-------	---	---	---	---	---	---	---

II.5.4. MORTALIDAD ESPECÍFICA POR EDAD Y CAUSAS DE LA LISTA REDUCIDA. TASAS POR 100.000 HABITANTES. TOTAL.

CAUSA	TOTAL	Menos de 1 año	De 1 a 4 años	De 5 a 9 años	De 10 a 14 años	De 15 a 19 años	De 20 a 24 años	De 25 a 29 años	De 30 a 34 años
TOTAL.....	893,72	1.192,50	-	-	-	23,58	27,05	76,34	25,48
01 Fiebres tifoidea y paratifoidea	-	-	-	-	-	-	-	-	-
02 Otras infecciones por salmonella y otras intoxicaciones alimentarias	-	-	-	-	-	-	-	-	-
03 Enfermedades infecciosas intestinales	-	-	-	-	-	-	-	-	-
04 Tuberculosis respiratoria	2,10	-	-	-	-	-	-	-	-
05 Otras tuberculosis	-	-	-	-	-	-	-	-	-
06 Otras enfermedades infecciosas bacterianas	2,10	-	-	-	-	-	-	-	-
07 Hepatitis viral	2,10	-	-	-	-	-	-	-	-
08 Tétanos	-	-	-	-	-	-	-	-	-
09 Resto enfermedades infecciosas víricas	-	-	-	-	-	-	-	-	-
10 Enfermedades parasitarias y resto de infecciones	-	-	-	-	-	-	-	-	-
11 Tumor maligno de cavidad bucal y faringe.....	8,41	-	-	-	-	-	-	-	-
12 Tumor maligno del esófago	6,31	-	-	-	-	-	-	-	-
13 Tumor maligno del estómago	4,21	-	-	-	-	-	-	-	-
14 Tumor maligno del intestino delgado	-	-	-	-	-	-	-	-	-
15 Tumor maligno del intestino grueso	12,62	-	-	-	-	-	-	-	-
16 Tumor maligno del recto.	10,51	-	-	-	-	-	-	-	-
17 Tumor maligno del hígado	4,21	-	-	-	-	-	-	-	-
18 Tumor maligno de la vesícula biliar	2,10	-	-	-	-	-	-	-	-
19 Tumor maligno del páncreas	4,21	-	-	-	-	-	-	-	-
20 Tumor maligno de la laringe.....	6,31	-	-	-	-	-	-	-	-
21 Tumor maligno de la tráquea, de los bronquios y del pulmón	21,03	-	-	-	-	-	-	-	-
22 Tumor maligno de los huesos	-	-	-	-	-	-	-	-	-
23 Tumor maligno de la piel	8,41	-	-	-	-	-	-	-	-
24 Tumor maligno de la mama femenina	1,67	-	-	-	-	-	-	-	-
25 Tumor maligno del cuello uterino	-	-	-	-	-	-	-	-	-
26 Otros tumores malignos del útero	0,56	-	-	-	-	-	-	-	-
27 Tumor maligno de la próstata	0,57	-	-	-	-	-	-	-	-
28 Tumor maligno de otras localizaciones	33,65	-	-	-	-	-	-	-	-
29 Tumor maligno de localización no especificada	10,51	-	-	-	-	-	-	-	-
30 Leucemia	6,31	-	-	-	-	-	-	-	-
31 Enfermedad de Hodgkin	4,21	-	-	-	-	-	-	-	-

II.5.4. MORTALIDAD ESPECÍFICA POR EDAD Y CAUSAS DE LA LISTA REDUCIDA. TASAS POR 100.000 HABITANTES. TOTAL.

CAUSA	De 35 a 39 años	De 40 a 44 años	De 45 a 49 años	De 50 a 54 años	De 55 a 59 años	De 60 a 64 años	De 65 a 69 años	De 70 a 74 años	De 75 y más años
TOTAL.....	-	184,77	229,89	625,36	547,20	778,07	1.381,76	2.882,77	10.574,36
01 Fiebres tifoidea y paratifoidea	-	-	-	-	-	-	-	-	-
02 Otras infecciones por salmonella y otras intoxicaciones alimentarias	-	-	-	-	-	-	-	-	-
03 Enfermedades infecciosas intestinales	-	-	-	-	-	-	-	-	-
04 Tuberculosis respiratoria	-	-	-	-	-	-	-	64,06	-
05 Otras tuberculosis	-	-	-	-	-	-	-	-	-
06 Otras enfermedades infecciosas bacterianas	-	-	-	-	-	-	-	-	38,04
07 Hepatitis viral	-	-	-	-	-	37,05	-	-	-
08 Tétanos	-	-	-	-	-	-	-	-	-
09 Resto enfermedades infecciosas víricas	-	-	-	-	-	-	-	-	-
10 Enfermedades parasitarias y resto de infecciones	-	-	-	-	-	-	-	-	-
11 Tumor maligno de cavidad bucal y faringe.....	-	-	45,98	56,85	-	-	-	-	76,07
12 Tumor maligno del esófago	-	-	-	-	-	37,05	39,48	-	38,04
13 Tumor maligno del estómago	-	-	-	-	-	-	-	64,06	38,04
14 Tumor maligno del intestino delgado	-	-	-	-	-	-	-	-	-
15 Tumor maligno del intestino grueso	-	-	-	56,85	-	-	118,44	-	76,07
16 Tumor maligno del recto.	-	-	-	-	45,60	-	-	-	152,15
17 Tumor maligno del hígado	-	-	-	-	-	-	-	64,06	38,04
18 Tumor maligno de la vesícula biliar	-	-	-	-	-	-	-	64,06	-
19 Tumor maligno del páncreas	-	-	-	-	-	37,05	-	-	38,04
20 Tumor maligno de la laringe	-	-	-	-	-	-	39,48	64,06	38,04
21 Tumor maligno de la tráquea, de los bronquios y del pulmón	-	36,95	45,98	-	45,60	37,05	78,96	-	152,15
22 Tumor maligno de los huesos	-	-	-	-	-	-	-	-	-
23 Tumor maligno de la piel	-	-	-	56,85	-	-	39,48	-	76,07
24 Tumor maligno de la mama femenina	-	3,17	3,82	3,84	-	-	14,95	5,63	3,13
25 Tumor maligno del cuello uterino	-	-	-	-	-	-	-	-	-
26 Otros tumores malignos del útero	-	-	-	3,84	-	3,42	-	-	3,13
27 Tumor maligno de la próstata	-	-	-	-	-	-	-	-	16,21
28 Tumor maligno de otras localizaciones	-	-	45,98	-	-	37,05	39,48	256,25	342,34
29 Tumor maligno de localización no especificada	-	-	-	-	45,60	-	-	-	152,15
30 Leucemia	-	-	-	-	-	-	39,48	-	76,07
31 Enfermedad de Hodgkin	-	-	-	-	-	-	-	64,06	38,04

II.5.4. MORTALIDAD ESPECÍFICA POR EDAD Y CAUSAS DE LA LISTA REDUCIDA. TASAS POR 100.000 HABITANTES. TOTAL (Continuación).

CAUSA	TOTAL	Menos de 1 año	De 1 a 4 años	De 5 a 9 años	De 10 a 14 años	De 15 a 19 años	De 20 a 24 años	De 25 a 29 años	De 30 a 34 años
32 Otros tumores del tejido linfático y órganos hematopoyéticos ..	6,31	-	-	-	-	-	-	-	-
33 Tumores benignos	-	-	-	-	-	-	-	-	-
34 Carcinoma in situ	-	-	-	-	-	-	-	-	-
35 Tumores de evolución incierta y de naturaleza no especificada	10,51	-	-	-	-	-	-	-	-
36 Diabetes	35,75	-	-	-	-	-	-	-	-
37 Otras enfermedades de las glándulas endocrinas	14,72	-	-	-	-	-	-	-	-
38 Trastornos de la inmunidad (SIDA)	-	-	-	-	-	-	-	-	-
39 Serología o cultivo ⊕ para el VIH	-	-	-	-	-	-	-	-	-
40 Anemias.....	-	-	-	-	-	-	-	-	-
41 Otras enfermedades de la sangre y de los órganos hematopoyéticos	2,10	-	-	-	-	-	-	-	-
42 Psicosis alcohólica	-	-	-	-	-	-	-	-	-
43 Otros trastornos mentales	27,34	-	-	-	-	-	-	-	-
44 Enfermedades del sistema nervioso y de los órganos de los sentidos	6,31	-	-	-	-	-	-	-	-
45 Enfermedades reumáticas crónicas del corazón	6,31	-	-	-	-	-	-	-	-
46 Enfermedades hipertensivas	2,10	-	-	-	-	-	-	-	-
47 Enfermedades isquémicas del corazón	54,67	-	-	-	-	-	-	-	-
48 Otras enfermedades del corazón y de la circulación pulmonar	67,29	-	-	-	-	-	-	-	-
49 Enfermedades del corazón mal definidas	14,72	-	-	-	-	-	-	-	-
50 Enfermedades cerebro-vasculares	176,64	-	-	-	-	-	-	-	-
51 Arteriosclerosis	12,62	-	-	-	-	-	-	-	-
52 Enfermedades vasos sanguíneos	4,21	-	-	-	-	-	-	-	-
53 Infecciones respiratorias agudas incluida influenza.....	2,10	-	-	-	-	-	-	-	-
54 Neumonía	16,82	-	-	-	-	-	-	-	-
55 Bronquitis, enfisema, asma	77,81	-	-	-	-	-	-	-	-
56 Otras enfermedades del aparato respiratorio	18,93	-	-	-	-	-	-	-	-
57 Gastritis, duodenitis, úlcus péptico.....	2,10	-	-	-	-	-	-	-	-
58 Cirrosis y otras enfermedades crónicas del hígado	23,13	-	-	-	-	-	-	-	25,48
59 Resto de enfermedades del aparato digestivo	35,75	-	-	-	-	-	-	-	-

11.5.4. MORTALIDAD ESPECÍFICA POR EDAD Y CAUSAS DE LA LISTA REDUCIDA. TASAS POR 100.000 HABITANTES. TOTAL (Continuación).

CAUSA	De 35 a 39 años	De 40 a 44 años	De 45 a 49 años	De 50 a 54 años	De 55 a 59 años	De 60 a 64 años	De 65 a 69 años	De 70 a 74 años	De 75 y más años
32 Otros tumores del tejido linfático y órganos hematopoyéticos ..	-	-	-	-	-	37,05	-	64,06	38,04
33 Tumores benignos	-	-	-	-	-	-	-	-	-
34 Carcinoma in situ	-	-	-	-	-	-	-	-	-
35 Tumores de evolución incierta y de naturaleza no especificada	-	-	-	-	-	37,05	39,48	-	114,11
36 Diabetes	-	-	-	-	-	-	118,44	128,12	456,45
37 Otras enfermedades de las glándulas endocrinas	-	36,95	-	-	-	37,05	-	64,06	152,15
38 Trastornos de la inmunidad (SIDA)	-	-	-	-	-	-	-	-	-
39 Serología o cultivo ⊕ para el VIH	-	-	-	-	-	-	-	-	-
40 Anemias	-	-	-	-	-	-	-	-	-
41 Otras enfermedades de la sangre y de los órganos hematopoyéticos	-	-	-	-	-	-	-	-	38,04
42 Psicosis alcohólica	-	-	-	-	-	-	-	-	-
43 Otros trastornos mentales	-	-	-	-	-	37,05	39,48	192,18	304,30
44 Enfermedades del sistema nervioso y de los órganos de los sentidos	-	-	-	-	-	-	39,48	64,06	38,04
45 Enfermedades reumáticas crónicas del corazón	-	-	-	-	-	-	39,48	64,06	38,04
46 Enfermedades hipertensivas	-	-	-	-	-	-	-	-	38,04
47 Enfermedades isquémicas del corazón	-	36,95	45,98	-	91,20	37,05	118,44	128,12	608,60
48 Otras enfermedades del corazón y de la circulación pulmonar	-	-	-	-	45,60	37,05	39,48	-	1.103,08
49 Enfermedades del corazón mal definidas	-	-	-	56,85	-	-	-	64,06	190,19
50 Enfermedades cerebro-vasculares	-	-	-	56,85	91,20	111,15	78,96	832,80	2.396,35
51 Arteriosclerosis	-	-	-	-	-	-	-	-	228,22
52 Enfermedades vasos sanguíneos	-	-	-	-	-	-	-	-	76,07
53 Infecciones respiratorias agudas incluida influenza	-	-	-	-	-	-	-	-	38,04
54 Neumonía	-	-	-	-	-	-	39,48	64,06	228,22
55 Bronquitis, enfisema, asma	-	-	-	56,85	-	37,05	78,96	320,31	1.065,04
56 Otras enfermedades del aparato respiratorio	-	-	-	-	-	74,10	-	-	266,26
57 Gastritis, duodenitis, úlcus péptico	-	-	-	-	-	-	-	-	38,04
58 Cirrosis y otras enfermedades crónicas del hígado	-	-	-	56,85	91,20	74,10	78,96	-	114,11
59 Resto de enfermedades del aparato digestivo	-	-	-	-	91,20	-	39,48	64,06	494,48

II.5.4. MORTALIDAD ESPECÍFICA POR EDAD Y CAUSAS DE LA LISTA REDUCIDA. TASAS POR 100.000 HABITANTES. TOTAL (Continuación).

CAUSA	TOTAL	Menos de 1 año	De 1 a 4 años	De 5 a 9 años	De 10 a 14 años	De 15 a 19 años	De 20 a 24 años	De 25 a 29 años	De 30 a 34 años
60 Nefritis, síndrome nefrótico, nefrosis	12,62	-	-	-	-	-	-	-	-
61 Resto de las enfermedades del aparato urinario	12,62	-	-	-	-	-	-	-	-
62 Enfermedades de los órganos genitales masculinos	0,19	-	-	-	-	-	-	-	-
63 Enfermedades de los órganos genitales femeninos	-	-	-	-	-	-	-	-	-
64 Complicaciones del embarazo, parto y puerperio	-	-	-	-	-	-	-	-	-
65 Enfermedades de piel y tejido celular subcutáneo	-	-	-	-	-	-	-	-	-
66 Enfermedades del sistema osteomuscular y tejido conjuntivo	10,51	-	-	-	-	-	-	-	-
67 Anomalías congénitas	2,10	170,36	-	-	-	-	-	-	-
68 Causas perinatales	10,51	851,79	-	-	-	-	-	-	-
69 Síntomas y estados morbosos mal definidos	21,03	170,36	-	-	-	-	-	-	-
70 Accidentes de vehículo a motor.	6,31	-	-	-	-	23,58	-	25,45	-
71 Caídas accidentales	-	-	-	-	-	-	-	-	-
72 Ahogamiento	-	-	-	-	-	-	-	-	-
73 Accidentes de tipo industrial	-	-	-	-	-	-	-	-	-
74 Suicidio y autolesiones	12,62	-	-	-	-	-	-	50,89	-
75 Resto de causas externas	4,21	-	-	-	-	-	27,05	-	-
76 Dependencia a las drogas. Abuso de las drogas. Envenenamiento accidental por opiáceos, cocaína	-	-	-	-	-	-	-	-	-

II.5.4. MORTALIDAD ESPECÍFICA POR EDAD Y CAUSAS DE LA LISTA REDUCIDA. TASAS POR 100.000 HABITANTES. TOTAL (Continuación).

CAUSA	De 35 a 39 años	De 40 a 44 años	De 45 a 49 años	De 50 a 54 años	De 55 a 59 años	De 60 a 64 años	De 65 a 69 años	De 70 a 74 años	De 75 y más años
60 Nefritis, síndrome nefrótico, nefrosis	-	-	-	-	-	37,05	-	64,06	152,15
61 Resto de las enfermedades del aparato urinario	-	-	-	-	-	-	-	-	228,22
62 Enfermedades de los órganos genitales masculinos	-	-	-	-	-	-	-	-	5,40
63 Enfermedades de los órganos genitales femeninos	-	-	-	-	-	-	-	-	-
64 Complicaciones del embarazo, parto y puerperio	-	-	-	-	-	-	-	-	-
65 Enfermedades de piel y tejido celular subcutáneo	-	-	-	-	-	-	-	-	-
66 Enfermedades del sistema osteomuscular y tejido conjuntivo	-	-	-	-	-	-	-	-	190,19
67 Anomalías congénitas	-	-	-	-	-	-	-	-	-
68 Causas perinatales	-	-	-	-	-	-	-	-	-
69 Síntomas y estados morbosos mal definidos	-	-	-	-	-	-	-	-	342,34
70 Accidentes de vehículo a motor.	-	-	-	-	-	-	-	64,06	-
71 Caídas accidentales	-	-	-	-	-	-	-	-	-
72 Ahogamiento	-	-	-	-	-	-	-	-	-
73 Accidentes de tipo industrial	-	-	-	-	-	-	-	-	-
74 Suicidio y autolesiones	-	-	-	113,70	-	-	78,96	-	-
75 Resto de causas externas	-	36,95	-	-	-	-	-	-	-
76 Dependencia a las drogas. Abuso de las drogas. Envenenamiento accidental por opiáceos, cocaína	-	-	-	-	-	-	-	-	-

11.5.4. MORTALIDAD ESPECÍFICA POR EDAD Y CAUSAS DE LA LISTA REDUCIDA. TASAS POR 100.000 HABITANTES. HOMBRES.

CAUSA	TOTAL	Menos de 1 año	De 1 a 4 años	De 5 a 9 años	De 10 a 14 años	De 15 a 19 años	De 20 a 24 años	De 25 a 29 años	De 30 a 34 años
TOTAL.....	922,87	1.474,93	-	-	-	-	-	152,52	-
01 Fiebres tifoidea y paratifoidea	-	-	-	-	-	-	-	-	-
02 Otras infecciones por salmonella y otras intoxicaciones alimentarias	-	-	-	-	-	-	-	-	-
03 Enfermedades infecciosas intestinales	-	-	-	-	-	-	-	-	-
04 Tuberculosis respiratoria	4,23	-	-	-	-	-	-	-	-
05 Otras tuberculosis	-	-	-	-	-	-	-	-	-
06 Otras enfermedades infecciosas bacterianas	-	-	-	-	-	-	-	-	-
07 Hepatitis viral	4,23	-	-	-	-	-	-	-	-
08 Tétanos	-	-	-	-	-	-	-	-	-
09 Resto enfermedades infecciosas víricas	-	-	-	-	-	-	-	-	-
10 Enfermedades parasitarias y resto de infecciones	-	-	-	-	-	-	-	-	-
11 Tumor maligno de cavidad bucal y faringe.....	12,70	-	-	-	-	-	-	-	-
12 Tumor maligno del esófago	12,70	-	-	-	-	-	-	-	-
13 Tumor maligno del estómago	4,23	-	-	-	-	-	-	-	-
14 Tumor maligno del intestino delgado	-	-	-	-	-	-	-	-	-
15 Tumor maligno del intestino grueso	21,17	-	-	-	-	-	-	-	-
16 Tumor maligno del recto.	16,93	-	-	-	-	-	-	-	-
17 Tumor maligno del hígado	-	-	-	-	-	-	-	-	-
18 Tumor maligno de la vesícula biliar	-	-	-	-	-	-	-	-	-
19 Tumor maligno del páncreas	4,23	-	-	-	-	-	-	-	-
20 Tumor maligno de la laringe	12,70	-	-	-	-	-	-	-	-
21 Tumor maligno de la tráquea, de los bronquios y del pulmón	42,33	-	-	-	-	-	-	-	-
22 Tumor maligno de los huesos	-	-	-	-	-	-	-	-	-
23 Tumor maligno de la piel	4,23	-	-	-	-	-	-	-	-
24 Tumor maligno de la mama femenina	-	-	-	-	-	-	-	-	-
25 Tumor maligno del cuello uterino	-	-	-	-	-	-	-	-	-
26 Otros tumores malignos del útero	-	-	-	-	-	-	-	-	-
27 Tumor maligno de la próstata	12,70	-	-	-	-	-	-	-	-
28 Tumor maligno de otras localizaciones	33,87	-	-	-	-	-	-	-	-
29 Tumor maligno de localización no especificada ...	8,47	-	-	-	-	-	-	-	-
30 Leucemia	8,47	-	-	-	-	-	-	-	-
31 Enfermedad de Hodgkin	4,23	-	-	-	-	-	-	-	-

II.5.4. MORTALIDAD ESPECÍFICA POR EDAD Y CAUSAS DE LA LISTA REDUCIDA. TASAS POR 100.000 HABITANTES. HOMBRES.

CAUSA	De 35 a 39 años	De 40 a 44 años	De 45 a 49 años	De 50 a 54 años	De 55 a 59 años	De 60 a 64 años	De 65 a 69 años	De 70 a 74 años	De 75 y más años
TOTAL.....	-	144,51	359,07	959,23	910,75	1.045,56	1.785,71	4.255,32	11.964,11
01 Fiebres tifoidea y paratifoidea	-	-	-	-	-	-	-	-	-
02 Otras infecciones por salmonella y otras intoxicaciones alimentarias	-	-	-	-	-	-	-	-	-
03 Enfermedades infecciosas intestinales	-	-	-	-	-	-	-	-	-
04 Tuberculosis respiratoria	-	-	-	-	-	-	-	141,84	-
05 Otras tuberculosis	-	-	-	-	-	-	-	-	-
06 Otras enfermedades infecciosas bacterianas	-	-	-	-	-	-	-	-	-
07 Hepatitis viral	-	-	-	-	-	74,68	-	-	-
08 Tétanos.....	-	-	-	-	-	-	-	-	-
09 Resto enfermedades infecciosas víricas	-	-	-	-	-	-	-	-	-
10 Enfermedades parasitarias y resto de infecciones	-	-	-	-	-	-	-	-	-
11 Tumor maligno de cavidad bucal y faringe.....	-	-	89,77	119,90	-	-	-	-	99,70
12 Tumor maligno del esófago	-	-	-	-	-	74,68	81,17	-	99,70
13 Tumor maligno del estómago.....	-	-	-	-	-	-	-	141,84	-
14 Tumor maligno del intestino delgado	-	-	-	-	-	-	-	-	-
15 Tumor maligno del intestino grueso	-	-	-	119,90	-	-	243,51	-	99,70
16 Tumor maligno del recto.	-	-	-	-	91,07	-	-	-	299,10
17 Tumor maligno del hígado	-	-	-	-	-	-	-	-	-
18 Tumor maligno de la vesícula biliar	-	-	-	-	-	-	-	-	-
19 Tumor maligno del páncreas	-	-	-	-	-	74,68	-	-	-
20 Tumor maligno de la laringe.....	-	-	-	-	-	-	81,17	141,84	99,70
21 Tumor maligno de la tráquea, de los bronquios y del pulmón.....	-	72,25	89,77	-	91,07	74,68	162,34	-	398,80
22 Tumor maligno de los huesos	-	-	-	-	-	-	-	-	-
23 Tumor maligno de la piel	-	-	-	-	-	-	81,17	-	-
24 Tumor maligno de la mama femenina	-	-	-	-	-	-	-	-	-
25 Tumor maligno del cuello uterino	-	-	-	-	-	-	-	-	-
26 Otros tumores malignos del útero	-	-	-	-	-	-	-	-	-
27 Tumor maligno de la próstata	-	-	-	-	-	-	-	-	299,10
28 Tumor maligno de otras localizaciones	-	-	89,77	-	-	-	81,17	283,69	398,80
29 Tumor maligno de localización no especificada ...	-	-	-	-	91,07	-	-	-	99,70
30 Leucemia	-	-	-	-	-	-	81,17	-	99,70
31 Enfermedad de Hodgkin	-	-	-	-	-	-	-	141,84	-

11.5.4. MORTALIDAD ESPECÍFICA POR EDAD Y CAUSAS DE LA LISTA REDUCIDA. TASAS POR 100.000 HABITANTES. HOMBRES (Continuación).

CAUSA	TOTAL	Menos de 1 año	De 1 a 4 años	De 5 a 9 años	De 10 a 14 años	De 15 a 19 años	De 20 a 24 años	De 25 a 29 años	De 30 a 34 años
32 Otros tumores del tejido linfático y órganos hematopoyéticos ..	4,23	-	-	-	-	-	-	-	-
33 Tumores benignos	-	-	-	-	-	-	-	-	-
34 Carcinoma in situ	-	-	-	-	-	-	-	-	-
35 Tumores de evolución incierta y de naturaleza no especificada	-	-	-	-	-	-	-	-	-
36 Diabetes	29,63	-	-	-	-	-	-	-	-
37 Otras enfermedades de las glándulas endocrinas	4,23	-	-	-	-	-	-	-	-
38 Trastornos de la inmunidad (SIDA)	-	-	-	-	-	-	-	-	-
39 Serología o cultivo ⊕ para el VIH	-	-	-	-	-	-	-	-	-
40 Anemias	-	-	-	-	-	-	-	-	-
41 Otras enfermedades de la sangre y de los órganos hematopoyéticos	4,23	-	-	-	-	-	-	-	-
42 Psicosis alcohólica	-	-	-	-	-	-	-	-	-
43 Otros trastornos mentales	33,87	-	-	-	-	-	-	-	-
44 Enfermedades del sistema nervioso y de los órganos de los sentidos	8,47	-	-	-	-	-	-	-	-
45 Enfermedades reumáticas crónicas del corazón	4,23	-	-	-	-	-	-	-	-
46 Enfermedades hipertensivas	-	-	-	-	-	-	-	-	-
47 Enfermedades isquémicas del corazón	42,33	-	-	-	-	-	-	-	-
48 Otras enfermedades del corazón y de la circulación pulmonar ..	46,57	-	-	-	-	-	-	-	-
49 Enfermedades del corazón mal definidas	12,70	-	-	-	-	-	-	-	-
50 Enfermedades cerebro-vasculares	182,03	-	-	-	-	-	-	-	-
51 Arteriosclerosis	12,70	-	-	-	-	-	-	-	-
52 Enfermedades vasos sanguíneos	4,23	-	-	-	-	-	-	-	-
53 Infecciones respiratorias agudas incluida influenza	-	-	-	-	-	-	-	-	-
54 Neumonía	21,17	-	-	-	-	-	-	-	-
55 Bronquitis, enfisema, asma	105,83	-	-	-	-	-	-	-	-
56 Otras enfermedades del aparato respiratorio	12,70	-	-	-	-	-	-	-	-
57 Gastritis, duodenitis, úlcus péptico	-	-	-	-	-	-	-	-	-
58 Cirrosis y otras enfermedades crónicas del hígado	33,87	-	-	-	-	-	-	-	-
59 Resto de enfermedades del aparato digestivo	46,57	-	-	-	-	-	-	-	-

II.5.4. MORTALIDAD ESPECÍFICA POR EDAD Y CAUSAS DE LA LISTA REDUCIDA. TASAS POR 100.000 HABITANTES. HOMBRES (Continuación).

CAUSA	De 35 a 39 años	De 40 a 44 años	De 45 a 49 años	De 50 a 54 años	De 55 a 59 años	De 60 a 64 años	De 65 a 69 años	De 70 a 74 años	De 75 y más años
32 Otros tumores del tejido linfático y órganos hematopoyéticos ..	-	-	-	-	-	-	-	-	99,70
33 Tumores benignos	-	-	-	-	-	-	-	-	-
34 Carcinoma in situ	-	-	-	-	-	-	-	-	-
35 Tumores de evolución incierta y de naturaleza no especificada	-	-	-	-	-	-	-	-	-
36 Diabetes	-	-	-	-	-	-	162,34	-	498,50
37 Otras enfermedades de las glándulas endocrinas	-	-	-	-	-	74,68	-	-	-
38 Trastornos de la inmunidad (SIDA)	-	-	-	-	-	-	-	-	-
39 Serología o cultivo ⊕ para el VIH	-	-	-	-	-	-	-	-	-
40 Anemias.....	-	-	-	-	-	-	-	-	-
41 Otras enfermedades de la sangre y de los órganos hematopoyéticos	-	-	-	-	-	-	-	-	99,70
42 Psicosis alcohólica	-	-	-	-	-	-	-	-	-
43 Otros trastornos mentales	-	-	-	-	-	74,68	-	425,53	398,80
44 Enfermedades del sistema nervioso y de los órganos de los sentidos	-	-	-	-	-	-	81,17	141,84	-
45 Enfermedades reumáticas crónicas del corazón	-	-	-	-	-	-	-	141,84	-
46 Enfermedades hipertensivas	-	-	-	-	-	-	-	-	-
47 Enfermedades isquémicas del corazón	-	72,25	89,77	-	182,15	-	81,17	141,84	398,80
48 Otras enfermedades del corazón y de la circulación pulmonar	-	-	-	-	91,07	74,68	81,17	-	797,61
49 Enfermedades del corazón mal definidas	-	-	-	119,90	-	-	-	141,84	99,70
50 Enfermedades cerebro-vasculares	-	-	-	119,90	182,15	149,37	81,17	1.134,75	2.891,33
51 Arteriosclerosis	-	-	-	-	-	-	-	-	299,10
52 Enfermedades vasos sanguíneos	-	-	-	-	-	-	-	-	99,70
53 Infecciones respiratorias agudas incluida influenza.....	-	-	-	-	-	-	-	-	-
54 Neumonía	-	-	-	-	-	-	-	141,84	398,80
55 Bronquitis, enfisema, asma	-	-	-	119,90	-	74,68	81,17	709,22	1.694,92
56 Otras enfermedades del aparato respiratorio	-	-	-	-	-	74,68	-	-	199,40
57 Gastritis, duodenitis, úlcus péptico.....	-	-	-	-	-	-	-	-	-
58 Cirrosis y otras enfermedades crónicas del hígado	-	-	-	119,90	-	149,37	162,34	-	299,10
59 Resto de enfermedades del aparato digestivo	-	-	-	-	182,15	-	81,17	141,84	697,91

11.5.4. MORTALIDAD ESPECÍFICA POR EDAD Y CAUSAS DE LA LISTA REDUCIDA. TASAS POR 100.000 HABITANTES. HOMBRES (Continuación).

CAUSA	TOTAL	Menos de 1 año	De 1 a 4 años	De 5 a 9 años	De 10 a 14 años	De 15 a 19 años	De 20 a 24 años	De 25 a 29 años	De 30 a 34 años
60 Nefritis, síndrome nefrótico, nefrosis	12,70	-	-	-	-	-	-	-	-
61 Resto de las enfermedades del aparato urinario	25,40	-	-	-	-	-	-	-	-
62 Enfermedades de los órganos genitales masculinos	4,23	-	-	-	-	-	-	-	-
63 Enfermedades de los órganos genitales femeninos	-	-	-	-	-	-	-	-	-
64 Complicaciones del embarazo, parto y puerperio	-	-	-	-	-	-	-	-	-
65 Enfermedades de piel y tejido celular subcutáneo	-	-	-	-	-	-	-	-	-
66 Enfermedades del sistema osteomuscular y tejido conjuntivo	4,23	-	-	-	-	-	-	-	-
67 Anomalías congénitas	-	-	-	-	-	-	-	-	-
68 Causas perinatales	16,93	1.179,94	-	-	-	-	-	-	-
69 Síntomas y estados morbosos mal definidos	8,47	294,99	-	-	-	-	-	-	-
70 Accidentes de vehículo a motor.	8,47	-	-	-	-	-	-	50,84	-
71 Caídas accidentales	-	-	-	-	-	-	-	-	-
72 Ahogamiento	-	-	-	-	-	-	-	-	-
73 Accidentes de tipo industrial	-	-	-	-	-	-	-	-	-
74 Suicidio y autolesiones	25,40	-	-	-	-	-	-	101,68	-
75 Resto de causas externas	-	-	-	-	-	-	-	-	-
76 Dependencia a las drogas. Abuso de las drogas. Envenenamiento accidental por opiáceos, cocaína	-	-	-	-	-	-	-	-	-

II.5.4. MORTALIDAD ESPECÍFICA POR EDAD Y CAUSAS DE LA LISTA REDUCIDA. TASAS POR 100.000 HABITANTES. HOMBRES (Continuación).

CAUSA	De 35 a 39 años	De 40 a 44 años	De 45 a 49 años	De 50 a 54 años	De 55 a 59 años	De 60 a 64 años	De 65 a 69 años	De 70 a 74 años	De 75 y más años
60 Nefritis, síndrome nefrótico, nefrosis	-	-	-	-	-	74,68	-	141,84	99,70
61 Resto de las enfermedades del aparato urinario	-	-	-	-	-	-	-	-	598,21
62 Enfermedades de los órganos genitales masculinos	-	-	-	-	-	-	-	-	99,70
63 Enfermedades de los órganos genitales femeninos	-	-	-	-	-	-	-	-	-
64 Complicaciones del embarazo, parto y puerperio	-	-	-	-	-	-	-	-	-
65 Enfermedades de piel y tejido celular subcutáneo	-	-	-	-	-	-	-	-	-
66 Enfermedades del sistema osteomuscular y tejido conjuntivo	-	-	-	-	-	-	-	-	99,70
67 Anomalías congénitas	-	-	-	-	-	-	-	-	-
68 Causas perinatales	-	-	-	-	-	-	-	-	-
69 Síntomas y estados morbosos mal definidos	-	-	-	-	-	-	-	-	99,70
70 Accidentes de vehículo a motor.	-	-	-	-	-	-	-	141,84	-
71 Caídas accidentales	-	-	-	-	-	-	-	-	-
72 Ahogamiento	-	-	-	-	-	-	-	-	-
73 Accidentes de tipo industrial	-	-	-	-	-	-	-	-	-
74 Suicidio y autolesiones	-	-	-	239,81	-	-	162,34	-	-
75 Resto de causas externas	-	-	-	-	-	-	-	-	-
76 Dependencia a las drogas. Abuso de las drogas. Envenenamiento accidental por opiáceos, cocaína	-	-	-	-	-	-	-	-	-

11.5.4. MORTALIDAD ESPECÍFICA POR EDAD Y CAUSAS DE LA LISTA REDUCIDA. TASAS POR 100.000 HABITANTES. MUJERES.

CAUSA	TOTAL	Menos de 1 año	De 1 a 4 años	De 5 a 9 años	De 10 a 14 años	De 15 a 19 años	De 20 a 24 años	De 25 a 29 años	De 30 a 34 años
TOTAL.....	864,95	806,45	-	-	-	47,66	55,52	-	50,89
01 Fiebres tifoidea y paratifoidea	-	-	-	-	-	-	-	-	-
02 Otras infecciones por salmonella y otras intoxicaciones alimentarias	-	-	-	-	-	-	-	-	-
03 Enfermedades infecciosas intestinales	-	-	-	-	-	-	-	-	-
04 Tuberculosis respiratoria	-	-	-	-	-	-	-	-	-
05 Otras tuberculosis	-	-	-	-	-	-	-	-	-
06 Otras enfermedades infecciosas bacterianas	4,18	-	-	-	-	-	-	-	-
07 Hepatitis viral	-	-	-	-	-	-	-	-	-
08 Tétanos	-	-	-	-	-	-	-	-	-
09 Resto enfermedades infecciosas víricas	-	-	-	-	-	-	-	-	-
10 Enfermedades parasitarias y resto de infecciones	-	-	-	-	-	-	-	-	-
11 Tumor maligno de cavidad bucal y faringe.....	4,18	-	-	-	-	-	-	-	-
12 Tumor maligno del esófago	-	-	-	-	-	-	-	-	-
13 Tumor maligno del estómago	4,18	-	-	-	-	-	-	-	-
14 Tumor maligno del intestino delgado	-	-	-	-	-	-	-	-	-
15 Tumor maligno del intestino grueso	4,18	-	-	-	-	-	-	-	-
16 Tumor maligno del recto.	4,18	-	-	-	-	-	-	-	-
17 Tumor maligno del hígado	8,36	-	-	-	-	-	-	-	-
18 Tumor maligno de la vesícula biliar	4,18	-	-	-	-	-	-	-	-
19 Tumor maligno del páncreas	4,18	-	-	-	-	-	-	-	-
20 Tumor maligno de la laringe	-	-	-	-	-	-	-	-	-
21 Tumor maligno de la tráquea, de los bronquios y del pulmón	-	-	-	-	-	-	-	-	-
22 Tumor maligno de los huesos	-	-	-	-	-	-	-	-	-
23 Tumor maligno de la piel	12,54	-	-	-	-	-	-	-	-
24 Tumor maligno de la mama femenina	37,61	-	-	-	-	-	-	-	-
25 Tumor maligno del cuello uterino	-	-	-	-	-	-	-	-	-
26 Otros tumores malignos del útero	12,54	-	-	-	-	-	-	-	-
27 Tumor maligno de la próstata	-	-	-	-	-	-	-	-	-
28 Tumor maligno de otras localizaciones	33,43	-	-	-	-	-	-	-	-
29 Tumor maligno de localización no especificada ...	12,54	-	-	-	-	-	-	-	-
30 Leucemia	4,18	-	-	-	-	-	-	-	-
31 Enfermedad de Hodgkin	4,18	-	-	-	-	-	-	-	-

II.5.4. MORTALIDAD ESPECÍFICA POR EDAD Y CAUSAS DE LA LISTA REDUCIDA. TASAS POR 100.000 HABITANTES. MUJERES.

CAUSA	De 35 a 39 años	De 40 a 44 años	De 45 a 49 años	De 50 a 54 años	De 55 a 59 años	De 60 a 64 años	De 65 a 69 años	De 70 a 74 años	De 75 y más años
TOTAL.....	-	226,93	94,34	324,32	182,65	514,71	999,23	1.750,29	9.705,16
01 Fiebres tifoidea y paratifoidea	-	-	-	-	-	-	-	-	-
02 Otras infecciones por salmonella y otras intoxicaciones alimentarias	-	-	-	-	-	-	-	-	-
03 Enfermedades infecciosas intestinales	-	-	-	-	-	-	-	-	-
04 Tuberculosis respiratoria	-	-	-	-	-	-	-	-	-
05 Otras tuberculosis	-	-	-	-	-	-	-	-	-
06 Otras enfermedades infecciosas bacterianas	-	-	-	-	-	-	-	-	61,43
07 Hepatitis viral	-	-	-	-	-	-	-	-	-
08 Tétanos	-	-	-	-	-	-	-	-	-
09 Resto enfermedades infecciosas víricas	-	-	-	-	-	-	-	-	-
10 Enfermedades parasitarias y resto de infecciones	-	-	-	-	-	-	-	-	-
11 Tumor maligno de cavidad bucal y faringe.....	-	-	-	-	-	-	-	-	61,43
12 Tumor maligno del esófago	-	-	-	-	-	-	-	-	-
13 Tumor maligno del estómago	-	-	-	-	-	-	-	-	61,43
14 Tumor maligno del intestino delgado	-	-	-	-	-	-	-	-	-
15 Tumor maligno del intestino grueso	-	-	-	-	-	-	-	-	61,43
16 Tumor maligno del recto.	-	-	-	-	-	-	-	-	61,43
17 Tumor maligno del hígado	-	-	-	-	-	-	-	116,69	61,43
18 Tumor maligno de la vesícula biliar	-	-	-	-	-	-	-	116,69	-
19 Tumor maligno del páncreas	-	-	-	-	-	-	-	-	61,43
20 Tumor maligno de la laringe	-	-	-	-	-	-	-	-	-
21 Tumor maligno de la tráquea, de los bronquios y del pulmón.....	-	-	-	-	-	-	-	-	-
22 Tumor maligno de los huesos	-	-	-	-	-	-	-	-	-
23 Tumor maligno de la piel	-	-	-	108,11	-	-	-	-	122,85
24 Tumor maligno de la mama femenina	-	75,64	94,34	108,11	-	-	307,46	116,69	61,43
25 Tumor maligno del cuello uterino	-	-	-	-	-	-	-	-	-
26 Otros tumores malignos del útero	-	-	-	108,11	-	73,53	-	-	61,43
27 Tumor maligno de la próstata	-	-	-	-	-	-	-	-	-
28 Tumor maligno de otras localizaciones	-	-	-	-	-	73,53	-	233,37	307,13
29 Tumor maligno de localización no especificada ...	-	-	-	-	-	-	-	-	184,28
30 Leucemia	-	-	-	-	-	-	-	-	61,43
31 Enfermedad de Hodgkin	-	-	-	-	-	-	-	-	61,43

11.5.4. MORTALIDAD ESPECÍFICA POR EDAD Y CAUSAS DE LA LISTA REDUCIDA. TASAS POR 100.000 HABITANTES. MUJERES (Continuación).

CAUSA	TOTAL	Menos de 1 año	De 1 a 4 años	De 5 a 9 años	De 10 a 14 años	De 15 a 19 años	De 20 a 24 años	De 25 a 29 años	De 30 a 34 años
32 Otros tumores del tejido linfático y órganos hematopoyéticos ..	8,36	-	-	-	-	-	-	-	-
33 Tumores benignos	-	-	-	-	-	-	-	-	-
34 Carcinoma in situ	-	-	-	-	-	-	-	-	-
35 Tumores de evolución incierta y de naturaleza no especificada	20,89	-	-	-	-	-	-	-	-
36 Diabetes	41,79	-	-	-	-	-	-	-	-
37 Otras enfermedades de las glándulas endocrinas	25,07	-	-	-	-	-	-	-	-
38 Trastornos de la inmunidad (SIDA)	-	-	-	-	-	-	-	-	-
39 Serología o cultivo ⊕ para el VIH	-	-	-	-	-	-	-	-	-
40 Anemias	-	-	-	-	-	-	-	-	-
41 Otras enfermedades de la sangre y de los órganos hematopoyéticos	-	-	-	-	-	-	-	-	-
42 Psicosis alcohólica	-	-	-	-	-	-	-	-	-
43 Otros trastornos mentales	20,89	-	-	-	-	-	-	-	-
44 Enfermedades del sistema nervioso y de los órganos de los sentidos	4,18	-	-	-	-	-	-	-	-
45 Enfermedades reumáticas crónicas del corazón	8,36	-	-	-	-	-	-	-	-
46 Enfermedades hipertensivas	4,18	-	-	-	-	-	-	-	-
47 Enfermedades isquémicas del corazón	66,86	-	-	-	-	-	-	-	-
48 Otras enfermedades del corazón y de la circulación pulmonar ..	87,75	-	-	-	-	-	-	-	-
49 Enfermedades del corazón mal definidas	16,71	-	-	-	-	-	-	-	-
50 Enfermedades cerebro-vasculares	171,32	-	-	-	-	-	-	-	-
51 Arteriosclerosis	12,54	-	-	-	-	-	-	-	-
52 Enfermedades vasos sanguíneos	4,18	-	-	-	-	-	-	-	-
53 Infecciones respiratorias agudas incluida influenza	4,18	-	-	-	-	-	-	-	-
54 Neumonía	12,54	-	-	-	-	-	-	-	-
55 Bronquitis, enfisema, asma	50,14	-	-	-	-	-	-	-	-
56 Otras enfermedades del aparato respiratorio	25,07	-	-	-	-	-	-	-	-
57 Gastritis, duodenitis, úlcus péptico	4,18	-	-	-	-	-	-	-	-
58 Cirrosis y otras enfermedades crónicas del hígado	12,54	-	-	-	-	-	-	-	50,89
59 Resto de enfermedades del aparato digestivo	25,07	-	-	-	-	-	-	-	-

II.5.4. MORTALIDAD ESPECÍFICA POR EDAD Y CAUSAS DE LA LISTA REDUCIDA. TASAS POR 100.000 HABITANTES. MUJERES (Continuación).

CAUSA	De 35 a 39 años	De 40 a 44 años	De 45 a 49 años	De 50 a 54 años	De 55 a 59 años	De 60 a 64 años	De 65 a 69 años	De 70 a 74 años	De 75 y más años
32 Otros tumores del tejido linfático y órganos hematopoyéticos ..	-	-	-	-	-	73,53	-	116,69	-
33 Tumores benignos	-	-	-	-	-	-	-	-	-
34 Carcinoma in situ	-	-	-	-	-	-	-	-	-
35 Tumores de evolución incierta y de naturaleza no especificada	-	-	-	-	-	73,53	76,86	-	184,28
36 Diabetes	-	-	-	-	-	-	76,86	233,37	429,98
37 Otras enfermedades de las glándulas endocrinas	-	75,64	-	-	-	-	-	116,69	245,70
38 Trastornos de la inmunidad (SIDA)	-	-	-	-	-	-	-	-	-
39 Serología o cultivo ⊕ para el VIH	-	-	-	-	-	-	-	-	-
40 Anemias.....	-	-	-	-	-	-	-	-	-
41 Otras enfermedades de la sangre y de los órganos hematopoyéticos	-	-	-	-	-	-	-	-	-
42 Psicosis alcohólica	-	-	-	-	-	-	-	-	-
43 Otros trastornos mentales	-	-	-	-	-	-	76,86	-	245,70
44 Enfermedades del sistema nervioso y de los órganos de los sentidos	-	-	-	-	-	-	-	-	61,43
45 Enfermedades reumáticas crónicas del corazón	-	-	-	-	-	-	76,86	-	61,43
46 Enfermedades hipertensivas	-	-	-	-	-	-	-	-	61,43
47 Enfermedades isquémicas del corazón	-	-	-	-	-	73,53	153,73	116,69	737,10
48 Otras enfermedades del corazón y de la circulación pulmonar	-	-	-	-	-	-	-	-	1.289,93
49 Enfermedades del corazón mal definidas	-	-	-	-	-	-	-	-	245,70
50 Enfermedades cerebro-vasculares	-	-	-	-	-	73,53	76,86	583,43	2.088,45
51 Arteriosclerosis	-	-	-	-	-	-	-	-	184,28
52 Enfermedades vasos sanguíneos	-	-	-	-	-	-	-	-	61,43
53 Infecciones respiratorias agudas incluida influenza.....	-	-	-	-	-	-	-	-	61,43
54 Neumonía	-	-	-	-	-	-	76,86	-	122,85
55 Bronquitis, enfisema, asma	-	-	-	-	-	-	76,86	-	675,68
56 Otras enfermedades del aparato respiratorio	-	-	-	-	-	73,53	-	-	307,13
57 Gastritis, duodenitis, úlcus péptico.....	-	-	-	-	-	-	-	-	61,43
58 Cirrosis y otras enfermedades crónicas del hígado	-	-	-	-	182,65	-	-	-	-
59 Resto de enfermedades del aparato digestivo	-	-	-	-	-	-	-	-	368,55

II.5.4. MORTALIDAD ESPECÍFICA POR EDAD Y CAUSAS DE LA LISTA REDUCIDA. TASAS POR 100.000 HABITANTES. MUJERES (Continuación).

CAUSA	TOTAL	Menos de 1 año	De 1 a 4 años	De 5 a 9 años	De 10 a 14 años	De 15 a 19 años	De 20 a 24 años	De 25 a 29 años	De 30 a 34 años
60 Nefritis, síndrome nefrótico, nefrosis	12,54	-	-	-	-	-	-	-	-
61 Resto de las enfermedades del aparato urinario	-	-	-	-	-	-	-	-	-
62 Enfermedades de los órganos genitales masculinos	-	-	-	-	-	-	-	-	-
63 Enfermedades de los órganos genitales femeninos	-	-	-	-	-	-	-	-	-
64 Complicaciones del embarazo, parto y puerperio	-	-	-	-	-	-	-	-	-
65 Enfermedades de piel y tejido celular subcutáneo	-	-	-	-	-	-	-	-	-
66 Enfermedades del sistema osteomuscular y tejido conjuntivo	16,71	-	-	-	-	-	-	-	-
67 Anomalías congénitas	4,18	403,23	-	-	-	-	-	-	-
68 Causas perinatales	4,18	403,23	-	-	-	-	-	-	-
69 Síntomas y estados morbosos mal definidos	33,43	-	-	-	-	-	-	-	-
70 Accidentes de vehículo a motor.	4,18	-	-	-	-	47,66	-	-	-
71 Caídas accidentales	-	-	-	-	-	-	-	-	-
72 Ahogamiento	-	-	-	-	-	-	-	-	-
73 Accidentes de tipo industrial	-	-	-	-	-	-	-	-	-
74 Suicidio y autolesiones	-	-	-	-	-	-	-	-	-
75 Resto de causas externas	8,36	-	-	-	-	-	55,52	-	-
76 Dependencia a las drogas. Abuso de las drogas. Envenenamiento accidental por opiáceos, cocaína	-	-	-	-	-	-	-	-	-

II.5.4. MORTALIDAD ESPECÍFICA POR EDAD Y CAUSAS DE LA LISTA REDUCIDA. TASAS POR 100.000 HABITANTES. MUJERES (Continuación).

CAUSA	De 35 a 39 años	De 40 a 44 años	De 45 a 49 años	De 50 a 54 años	De 55 a 59 años	De 60 a 64 años	De 65 a 69 años	De 70 a 74 años	De 75 y más años
60 Nefritis, síndrome nefrótico, nefrosis	-	-	-	-	-	-	-	-	184,28
61 Resto de las enfermedades del aparato urinario	-	-	-	-	-	-	-	-	-
62 Enfermedades de los órganos genitales masculinos	-	-	-	-	-	-	-	-	-
63 Enfermedades de los órganos genitales femeninos	-	-	-	-	-	-	-	-	-
64 Complicaciones del embarazo, parto y puerperio	-	-	-	-	-	-	-	-	-
65 Enfermedades de piel y tejido celular subcutáneo	-	-	-	-	-	-	-	-	-
66 Enfermedades del sistema osteomuscular y tejido conjuntivo	-	-	-	-	-	-	-	-	245,70
67 Anomalías congénitas	-	-	-	-	-	-	-	-	-
68 Causas perinatales	-	-	-	-	-	-	-	-	-
69 Síntomas y estados morbosos mal definidos	-	-	-	-	-	-	-	-	491,40
70 Accidentes de vehículo a motor.	-	-	-	-	-	-	-	-	-
71 Caídas accidentales	-	-	-	-	-	-	-	-	-
72 Ahogamiento	-	-	-	-	-	-	-	-	-
73 Accidentes de tipo industrial	-	-	-	-	-	-	-	-	-
74 Suicidio y autolesiones	-	-	-	-	-	-	-	-	-
75 Resto de causas externas	-	75,64	-	-	-	-	-	-	-
76 Dependencia a las drogas. Abuso de las drogas. Envenenamiento accidental por opiáceos, cocaína	-	-	-	-	-	-	-	-	-

II.5.5. DEFUNCIONES DE MENORES DE 1 AÑO POR EDAD Y SEXO.

GRUPOS DE EDAD	TOTAL	Hombres	Mujeres
TOTAL(*).....	7	5	2
Nacidos muertos	3	2	1
Menos de 24 horas	-	-	-
De 1 a 6 días	4	3	1
De 7 a 27 días	1	1	-
De 28 días a 1 año	2	1	1

(*) No incluye los nacidos muertos.

II.5.6. MORTALIDAD INFANTIL POR SUBGRUPOS Y SEXO. TASAS POR 1.000 NACIDOS VIVOS (*).

TIPO DE TASA	TOTAL	Hombres	Mujeres
Tasa de Mortalidad Perinatal (TMP)	11,11	15,38	6,56
Tasa de Mortalidad Neonatal (TMN)	7,97	12,38	3,29
Tasa de Mortalidad Neonatal Precoz (TMN Precoz)	6,38	9,29	3,29
Tasa de Mortalidad Neonatal Tardía (TMN Tardía)	1,59	3,10	-
Tasa de Mortalidad Posneonatal (TMPN)	3,19	3,10	3,29
Tasa de Mortalidad Infantil (TMI)	11,16	15,48	6,58

(*) Excepto la tasa de mortalidad perinatal que es por 1.000 nacidos vivos y muertos.

II.5.7. AÑOS POTENCIALES DE VIDA PERDIDOS POR GRANDES GRUPOS DE CAUSAS Y SEXO.

GRANDES GRUPOS	TOTAL				HOMBRES				MUJERES			
	APVP	%	Media	DE	APVP	%	Media	DE	APVP	%	Media	DE
TOTAL.....	1.100	100,00	11,57	11,48	700	63,62	11,10	10,23	400	36,38	12,50	13,56
I Enfermedades infecciosas y parasitarias	7	0,59	6,50	-	7	0,59	6,50	-	-	-	-	-
II Tumores	354	32,20	9,83	8,42	216	19,65	9,82	8,49	138	12,55	9,86	8,31
III Enfermedades de las glándulas endocrinas, de la nutrición, del metabolismo y trastornos de la inmunidad	43	3,87	8,50	10,75	13	1,14	4,17	2,36	30	2,73	15,00	14,50
IV Enfermedades de la sangre y de los órganos hematopoyéticos	-	-	-	-	-	-	-	-	-	-	-	-
V Trastornos mentales	9	0,82	4,50	4,00	9	0,77	8,50	-	-	0,05	0,50	-
VI Enfermedades del sistema nervioso y de los órganos de los sentidos	-	0,05	0,50	-	-	0,05	0,50	-	-	-	-	-
VII Enfermedades del aparato circulatorio	197	17,87	9,36	7,36	174	15,78	11,57	7,30	23	2,09	3,83	3,73
VIII Enfermedades del aparato respiratorio	56	5,05	7,93	5,15	37	3,37	9,25	6,18	19	1,68	6,17	2,36
IX Enfermedades del aparato digestivo	130	11,78	11,77	9,80	65	5,91	8,13	5,34	65	5,87	21,5	12,08
X Enfermedades del aparato genitourinario	1	0,86	9,50	-	1	0,86	9,50	-	-	-	-	-
XI Complicaciones del embarazo, del parto y del puerperio	-	-	-	-	-	-	-	-	-	-	-	-
XII Enfermedades de la piel y del tejido celular subcutáneo	-	-	-	-	-	-	-	-	-	-	-	-
XIII Enfermedades del sistema osteomuscular y del tejido conjuntivo	-	-	-	-	-	-	-	-	-	-	-	-
XIV Anomalías congénitas	-	-	-	-	-	-	-	-	-	-	-	-
XV Ciertas afecciones originadas en el período perinatal	-	-	-	-	-	-	-	-	-	-	-	-
XVI Signos, síntomas y estados morbosos mal definidos	-	-	-	-	-	-	-	-	-	-	-	-
XVII Traumatismos y envenenamientos	296	26,92	29,60	17,66	171	15,51	24,36	17,59	126	11,41	41,83	10,21

II.5.8. AÑOS POTENCIALES DE VIDA PERDIDOS POR CAUSAS DE LA LISTA REDUCIDA Y SEXO.

CAUSA	TOTAL				HOMBRES				MUJERES			
	APVP	%	Media	DE	APVP	%	Media	DE	APVP	%	Media	DE
TOTAL.....	1.100	100,00	11,57	11,48	700	63,62	11,10	10,23	400	36,38	12,50	13,56
01 Fiebres tifoidea y paratifoidea	-	-	-	-	-	-	-	-	-	-	-	-
02 Otras infecciones por salmonella y otras intoxicaciones alimentarias	-	-	-	-	-	-	-	-	-	-	-	-
03 Enfermedades infecciosas intestinales	-	-	-	-	-	-	-	-	-	-	-	-
04 Tuberculosis respiratoria	-	-	-	-	-	-	-	-	-	-	-	-
05 Otras tuberculosis	-	-	-	-	-	-	-	-	-	-	-	-
06 Otras enfermedades infecciosas bacterianas	-	-	-	-	-	-	-	-	-	-	-	-
07 Hepatitis viral	7	0,59	6,50	-	7	0,59	6,50	-	-	-	-	-
08 Tétanos	-	-	-	-	-	-	-	-	-	-	-	-
09 Resto enfermedades infecciosas víricas	-	-	-	-	-	-	-	-	-	-	-	-
10 Enfermedades parasitarias y resto de infecciones	-	-	-	-	-	-	-	-	-	-	-	-
11 Tumor maligno de cavidad bucal y faringe.....	40	3,64	20,00	4,50	40	3,64	20,00	4,50	-	-	-	-
12 Tumor maligno del esófago	10	0,91	5,00	4,50	10	0,91	5,00	4,50	-	-	-	-
13 Tumor maligno del estómago	-	-	-	-	-	-	-	-	-	-	-	-
14 Tumor maligno del intestino delgado ..	-	-	-	-	-	-	-	-	-	-	-	-
15 Tumor maligno del intestino grueso	24	2,18	6,00	5,50	24	2,18	6,00	5,50	-	-	-	-
16 Tumor maligno del recto.	11	0,95	10,50	-	11	0,95	10,50	-	-	-	-	-
17 Tumor maligno del hígado	-	-	-	-	-	-	-	-	-	-	-	-
18 Tumor maligno de la vesícula biliar	-	-	-	-	-	-	-	-	-	-	-	-
19 Tumor maligno del páncreas	1	0,86	9,50	-	1	0,86	9,50	-	-	-	-	-
20 Tumor maligno de la laringe	3	0,23	2,50	-	3	0,23	2,50	-	-	-	-	-
21 Tumor maligno de la tráquea, de los bronquios y del pulmón	75	6,82	12,50	9,92	75	6,82	12,50	9,92	-	-	-	-
22 Tumor maligno de los huesos	-	-	-	-	-	-	-	-	-	-	-	-
23 Tumor maligno de la piel	17	1,55	8,50	7,00	2	0,14	1,50	-	16	1,41	15,50	-
24 Tumor maligno de la mama femenina .	77	6,96	10,93	10,31	-	-	-	-	77	6,96	10,93	10,31
25 Tumor maligno del cuello uterino	-	-	-	-	-	-	-	-	-	-	-	-
26 Otros tumores malignos del útero	26	2,36	13,00	5,50	-	-	-	-	26	2,36	13,00	5,50
27 Tumor maligno de la próstata	-	-	-	-	-	-	-	-	-	-	-	-
28 Tumor maligno de otras localizaciones	32	2,86	10,50	9,27	26	2,36	13,00	10,50	6	0,50	5,50	-
29 Tumor maligno de localización no especificada	15	1,32	14,50	-	15	1,32	14,50	-	-	-	-	-
30 Leucemia	3	0,23	2,50	-	3	0,23	2,50	-	-	-	-	-
31 Enfermedad de Hodgkin	-	-	-	-	-	-	-	-	-	-	-	-



II.5.8. AÑOS POTENCIALES DE VIDA PERDIDOS POR CAUSAS DE LA LISTA REDUCIDA Y SEXO (Continuación).

CAUSA	TOTAL				HOMBRES				MUJERES			
	APVP	%	Media	DE	APVP	%	Media	DE	APVP	%	Media	DE
32 Otros tumores del tejido linfático y órganos hematopoyéticos	7	0,59	6,50	-	-	-	-	-	7	0,59	6,50	-
33 Tumores benignos	-	-	-	-	-	-	-	-	-	-	-	-
34 Carcinoma in situ	-	-	-	-	-	-	-	-	-	-	-	-
35 Tumores de evolución incierta y de naturaleza no especificada	8	0,73	4,00	1,50	-	-	-	-	8	0,73	4,00	1,50
36 Diabetes	6	0,50	1,83	0,94	5	0,45	2,50	-	-	0,05	0,50	-
37 Otras enfermedades de las glándulas endocrinas	37	3,37	18,50	11,00	8	0,68	7,50	-	30	2,68	29,50	-
38 Trastornos de la inmunidad (SIDA)	-	-	-	-	-	-	-	-	-	-	-	-
39 Serología o cultivo ⊕ para el VIH	-	-	-	-	-	-	-	-	-	-	-	-
40 Anemias.....	-	-	-	-	-	-	-	-	-	-	-	-
41 Otras enfermedades de la sangre y de los órganos hematopoyéticos	-	-	-	-	-	-	-	-	-	-	-	-
42 Psicosis alcohólica	-	-	-	-	-	-	-	-	-	-	-	-
43 Otros trastornos mentales	9	0,82	4,50	4,00	9	0,77	8,50	-	-	0,05	0,50	-
44 Enfermedades del sistema nervioso y de los órganos de los sentidos	-	0,05	0,50	-	-	0,05	0,50	-	-	-	-	-
45 Enfermedades reumáticas crónicas del corazón	-	0,05	0,50	-	-	-	-	-	-	0,05	0,50	-
46 Enfermedades hipertensivas	-	-	-	-	-	-	-	-	-	-	-	-
47 Enfermedades isquémicas del corazón	86	7,82	10,75	9,60	76	6,87	15,10	9,46	11	0,95	3,50	3,56
48 Otras enfermedades del corazón y de la circulación pulmonar	25	2,23	8,17	2,87	25	2,23	8,17	2,87	-	-	-	-
49 Enfermedades del corazón mal definidas	17	1,50	16,50	-	17	1,50	16,50	-	-	-	-	-
50 Enfermedades cerebro-vasculares	69	6,28	8,63	5,28	57	5,18	9,50	5,48	12	1,09	6,00	3,50
51 Arteriosclerosis	-	-	-	-	-	-	-	-	-	-	-	-
52 Enfermedades vasos sanguíneos	-	-	-	-	-	-	-	-	-	-	-	-
53 Infecciones respiratorias agudas incluida influenza	-	-	-	-	-	-	-	-	-	-	-	-
54 Neumonía	5	0,41	4,50	-	-	-	-	-	5	0,41	4,50	-
55 Bronquitis, enfisema, asma	33	3,00	8,25	6,53	29	2,59	9,50	7,12	5	0,41	4,50	-
56 Otras enfermedades del aparato respiratorio	18	1,64	9,00	0,50	9	0,77	8,50	-	1	0,86	9,50	-
57 Gastritis, duodenitis, úlcus péptico	-	-	-	-	-	-	-	-	-	-	-	-
58 Cirrosis y otras enfermedades crónicas del hígado	104	9,46	13,00	10,81	40	3,59	7,90	5,46	65	5,87	21,50	12,08
59 Resto de enfermedades del aparato digestivo	26	2,32	8,50	5,10	26	2,32	8,50	5,10	-	-	-	-
60 Nefritis, síndrome nefrótico, nefrosis ..	1	0,86	9,50	-	1	0,86	9,50	-	-	-	-	-

11.5.8. AÑOS POTENCIALES DE VIDA PERDIDOS POR CAUSAS DE LA LISTA REDUCIDA Y SEXO (Continuación).

CAUSA	TOTAL				HOMBRES				MUJERES			
	APVP	%	Media	DE	APVP	%	Media	DE	APVP	%	Media	DE
61 Resto de las enfermedades del aparato urinario	-	-	-	-	-	-	-	-	-	-	-	-
62 Enfermedades de los órganos genitales masculinos	-	-	-	-	-	-	-	-	-	-	-	-
63 Enfermedades de los órganos genitales femeninos	-	-	-	-	-	-	-	-	-	-	-	-
64 Complicaciones del embarazo, parto y puerperio	-	-	-	-	-	-	-	-	-	-	-	-
65 Enfermedades de piel y tejido celular subcutáneo	-	-	-	-	-	-	-	-	-	-	-	-
66 Enfermedades del sistema osteomuscular y tejido conjuntivo	-	-	-	-	-	-	-	-	-	-	-	-
67 Anomalías congénitas	-	-	-	-	-	-	-	-	-	-	-	-
68 Causas perinatales	-	-	-	-	-	-	-	-	-	-	-	-
69 Síntomas y estados morbosos mal definidos	-	-	-	-	-	-	-	-	-	-	-	-
70 Accidentes de vehículo a motor.	95	8,64	47,50	3,00	45	4,05	44,50	-	51	4,59	50,50	-
71 Caídas accidentales	-	-	-	-	-	-	-	-	-	-	-	-
72 Ahogamiento	-	-	-	-	-	-	-	-	-	-	-	-
73 Accidentes de tipo industrial	-	-	-	-	-	-	-	-	-	-	-	-
74 Suicidio y autolesiones	126	11,46	21,00	16,79	126	11,46	21,00	16,79	-	-	-	-
75 Resto de causas externas	75	6,82	37,50	10,00	-	-	-	-	75	6,82	37,50	10,00
76 Dependencia a las drogas. Abuso de las drogas. Envenenamiento accidental por opiáceos, cocaína	-	-	-	-	-	-	-	-	-	-	-	-

II.5.9. RAZÓN DE MORTALIDAD ESTÁNDAR E INTERVALO DE CONFIANZA AL 95% SEGÚN GRANDES GRUPOS DE CAUSAS Y SEXO.

GRANDES GRUPOS	TOTAL	HOMBRES	MUJERES
	RME \pm 1,96 EE	RME \pm 1,96 EE	RME \pm 1,96 EE
TOTAL.....	102,62 \pm 9,76	98,10 \pm 13,02	106,18 \pm 14,47
I Enfermedades infecciosas y parasitarias	75,05 \pm 84,93	92,68 \pm 128,45	53,54 \pm 104,94
II Tumores	96,50 \pm 19,83	79,21 \pm 22,41	123,02 \pm 36,77
III Enfermedades de las glándulas endocrinas, de la nutrición, del metabolismo y trastornos de la inmunidad	140,30 \pm 56,13	105,04 \pm 72,79	168,80 \pm 82,71
IV Enfermedades de la sangre y de los órganos hematopoyéticos	60,81 \pm 119,18	143,63 \pm 281,52	-
V Trastornos mentales	138,67 \pm 75,38	225,73 \pm 156,42	85,82 \pm 75,22
VI Enfermedades del sistema nervioso y de los órganos de los sentidos	54,77 \pm 61,98	68,22 \pm 94,55	38,70 \pm 75,86
VII Enfermedades del aparato circulatorio	94,86 \pm 14,65	94,69 \pm 21,87	94,52 \pm 19,64
VIII Enfermedades del aparato respiratorio	120,06 \pm 31,73	113,12 \pm 38,59	126,96 \pm 53,05
IX Enfermedades del aparato digestivo	133,84 \pm 48,71	140,62 \pm 63,23	119,07 \pm 73,80
X Enfermedades del aparato genitourinario	118,03 \pm 64,16	194,12 \pm 120,32	50,72 \pm 57,39
XI Complicaciones del embarazo, del parto y del puerperio	-	-	-
XII Enfermedades de la piel y del tejido celular subcutáneo	-	-	-
XIII Enfermedades del sistema osteomuscular y del tejido conjuntivo	187,25 \pm 164,13	103,07 \pm 202,02	235,64 \pm 230,92
XIV Anomalías congénitas	60,82 \pm 119,21	-	105,22 \pm 206,23
XV Ciertas afecciones originadas en el período perinatal	270,54 \pm 237,14	320,27 \pm 313,87	157,90 \pm 309,48
XVI Signos, síntomas y estados morbosos mal definidos	100,62 \pm 62,36	46,38 \pm 64,28	141,81 \pm 98,27
XVII Traumatismos y envenenamientos	64,45 \pm 38,09	60,33 \pm 41,81	75,07 \pm 84,95

II.5.10. RAZÓN DE MORTALIDAD ESTÁNDAR E INTERVALO DE CONFIANZA AL 95% SEGÚN CAUSAS DE LA LISTA REDUCIDA Y SEXO.

CAUSA	TOTAL	HOMBRES	MUJERES
	RME \pm 1,96 EE	RME \pm 1,96 EE	RME \pm 1,96 EE
TOTAL.....	102,62 \pm 9,76	98,10 \pm 13,02	106,18 \pm 14,47
01 Fiebres tifoidea y paratifoidea ..	-	-	-
02 Otras infecciones por salmonella y otras intoxicaciones alimentarias	-	-	-
03 Enfermedades infecciosas intestinales	-	-	-
04 Tuberculosis respiratoria	117,39 \pm 230,09	143,57 \pm 281,39	-
05 Otras tuberculosis	-	-	-
06 Otras enfermedades infecciosas bacterianas	42,64 \pm 83,57	-	75,95 \pm 148,86
07 Hepatitis viral	261,70 \pm 512,92	527,84 \pm 1.034,57	-
08 Tétanos	-	-	-
09 Resto enfermedades infecciosas víricas	-	-	-
10 Enfermedades parasitarias y resto de infecciones ...	-	-	-
11 Tumor maligno de cavidad bucal y faringe.....	183,91 \pm 180,23	173,91 \pm 196,80	204,30 \pm 400,42
12 Tumor maligno del esófago	169,72 \pm 192,05	199,82 \pm 226,12	-
13 Tumor maligno del estómago	36,40 \pm 50,45	29,93 \pm 58,65	45,11 \pm 88,42
14 Tumor maligno del intestino delgado	-	-	-
15 Tumor maligno del intestino grueso	88,40 \pm 70,74	135,64 \pm 118,89	31,67 \pm 62,07
16 Tumor maligno del recto.	173,43 \pm 152,02	223,76 \pm 219,28	88,78 \pm 174,00
17 Tumor maligno del hígado	51,59 \pm 71,51	-	110,06 \pm 152,54
18 Tumor maligno de la vesícula biliar	62,78 \pm 123,05	-	92,52 \pm 181,34
19 Tumor maligno del páncreas	55,50 \pm 76,92	47,38 \pm 92,86	65,23 \pm 127,85
20 Tumor maligno de la laringe	94,71 \pm 107,17	95,71 \pm 108,30	-
21 Tumor maligno de la tráquea, de los bronquios y del pulmón	57,09 \pm 35,38	59,86 \pm 37,10	-
22 Tumor maligno de los huesos	-	-	-
23 Tumor maligno de la piel	244,70 \pm 239,80	128,27 \pm 251,40	346,28 \pm 391,86
24 Tumor maligno de la mama femenina	160,34 \pm 104,76	-	164,55 \pm 107,51
25 Tumor maligno del cuello uterino	-	-	-
26 Otros tumores malignos del útero	195,27 \pm 220,97	-	199,71 \pm 225,99
27 Tumor maligno de la próstata	57,76 \pm 65,36	55,45 \pm 62,75	-
28 Tumor maligno de otras localizaciones	119,96 \pm 58,78	99,05 \pm 68,64	147,67 \pm 102,33
29 Tumor maligno de localización no especificada	75,65 \pm 66,31	55,57 \pm 77,01	98,28 \pm 111,21
30 Leucemia	102,99 \pm 116,55	121,11 \pm 167,85	77,58 \pm 152,06
31 Enfermedad de Hodgkin	596,31 \pm 826,45	500,80 \pm 981,56	714,26 \pm 1.399,96

II.5.10. RAZÓN DE MORTALIDAD ESTÁNDAR E INTERVALO DE CONFIANZA AL 95% SEGÚN CAUSAS DE LA LISTA REDUCIDA Y SEXO (Continuación).

CAUSA	TOTAL	HOMBRES	MUJERES
	RME \pm 1,96 EE	RME \pm 1,96 EE	RME \pm 1,96 EE
32 Otros tumores del tejido linfático y órganos hematopoyéticos	84,88 \pm 96,05	56,09 \pm 109,93	113,46 \pm 157,25
33 Tumores benignos	-	-	-
34 Carcinoma in situ	-	-	-
35 Tumores de evolución incierta y de naturaleza no especificada	166,45 \pm 145,90	-	402,51 \pm 352,81
36 Diabetes	133,76 \pm 63,58	156,33 \pm 115,81	122,20 \pm 75,74
37 Otras enfermedades de las glándulas endocrinas	385,48 \pm 285,57	143,42 \pm 281,10	536,60 \pm 429,37
38 Trastornos de la inmunidad (SIDA)	-	-	-
39 Serología o cultivo \oplus para el VIH	-	-	-
40 Anemias.....	-	-	-
41 Otras enfermedades de la sangre y de los órganos hematopoyéticos	194,58 \pm 381,39	313,99 \pm 615,42	-
42 Psicosis alcohólica	-	-	-
43 Otros trastornos mentales	140,09 \pm 76,15	232,18 \pm 160,89	85,82 \pm 75,22
44 Enfermedades del sistema nervioso y de los órganos de los sentidos	54,77 \pm 61,98	68,22 \pm 94,55	38,70 \pm 75,86
45 Enfermedades reumáticas crónicas del corazón	137,95 \pm 156,11	116,85 \pm 229,03	153,09 \pm 212,18
46 Enfermedades hipertensivas	20,20 \pm 39,59	-	29,36 \pm 57,54
47 Enfermedades isquémicas del corazón	58,11 \pm 22,33	42,18 \pm 26,14	74,98 \pm 36,74
48 Otras enfermedades del corazón y de la circulación pulmonar	77,09 \pm 26,71	65,05 \pm 38,44	85,24 \pm 36,46
49 Enfermedades del corazón mal definidas	206,54 \pm 153,00	170,64 \pm 193,10	243,26 \pm 238,39
50 Enfermedades cerebro-vasculares	135,61 \pm 29,00	168,06 \pm 50,23	112,48 \pm 34,43
51 Arteriosclerosis	92,56 \pm 74,06	116,32 \pm 131,63	76,59 \pm 86,67
52 Enfermedades vasos sanguíneos	44,25 \pm 61,33	31,96 \pm 62,64	68,49 \pm 134,24
53 Infecciones respiratorias agudas incluida influenza.....	78,53 \pm 153,91	-	179,33 \pm 351,50
54 Neumonía	102,70 \pm 71,17	115,59 \pm 101,32	84,44 \pm 95,55
55 Bronquitis, enfisema, asma	151,92 \pm 48,95	142,92 \pm 56,02	163,04 \pm 92,25
56 Otras enfermedades del aparato respiratorio	72,62 \pm 47,45	45,26 \pm 51,22	102,42 \pm 81,96
57 Gastritis, duodenitis, úlcus péptico.....	82,40 \pm 161,50	-	132,70 \pm 260,09
58 Cirrosis y otras enfermedades crónicas del hígado	123,87 \pm 73,20	118,19 \pm 81,90	132,20 \pm 149,60
59 Resto de enfermedades del aparato digestivo	146,89 \pm 69,82	175,01 \pm 103,42	111,62 \pm 89,31

II.5.10. RAZÓN DE MORTALIDAD ESTÁNDAR E INTERVALO DE CONFIANZA AL 95% SEGÚN CAUSAS DE LA LISTA REDUCIDA Y SEXO (Continuación).

CAUSA	TOTAL	HOMBRES	MUJERES
	RME±1,96 EE	RME±1,96 EE	RME±1,96 EE
60 Nefritis, síndrome nefrótico, nefrosis	71,46 ± 57,18	81,99 ± 92,78	63,03 ± 71,32
61 Resto de las enfermedades del aparato urinario	254,27 ± 203,46	451,20 ± 361,03	-
62 Enfermedades de los órganos genitales masculinos	639,93 ± 1.254,26	615,22 ± 1.205,83	-
63 Enfermedades de los órganos genitales femeninos	-	-	-
64 Complicaciones del embarazo, parto y puerperio	-	-	-
65 Enfermedades de piel y tejido celular subcutáneo	-	-	-
66 Enfermedades del sistema osteomuscular y tejido conjuntivo	187,25 ± 164,13	103,07 ± 202,02	235,64 ± 230,92
67 Anomalías congénitas	60,82 ± 119,21	-	105,22 ± 206,23
68 Causas perinatales	270,54 ± 237,14	320,27 ± 313,87	157,90 ± 309,48
69 Síntomas y estados morbosos mal definidos	104,06 ± 64,50	50,28 ± 69,69	141,81 ± 98,27
70 Accidentes de vehículo a motor.	51,00 ± 57,71	42,34 ± 58,68	82,45 ± 161,59
71 Caídas accidentales	-	-	-
72 Ahogamiento	-	-	-
73 Accidentes de tipo industrial	-	-	-
74 Suicidio y autolesiones	203,61 ± 162,93	253,31 ± 202,69	-
75 Resto de causas externas	38,67 ± 53,60	-	165,59 ± 229,50
76 Dependencia a las drogas. Abuso de las drogas. Envenenamiento accidental por opiáceos, cocaína ..	-	-	-

II.6.1. MORTALIDAD ESPECÍFICA POR EDAD Y SEXO. TASAS POR 100.000 HABITANTES.

GRUPOS DE EDAD	TOTAL	Hombres	Mujeres
TOTAL.....	690,76	727,61	654,77
Menos de 1 año	529,66	419,73	641,71
De 1 a 4 años	64,24	74,48	53,26
De 5 a 9 años	-	-	-
De 10 a 14 años	7,00	-	14,34
De 15 a 19 años	87,98	98,79	76,29
De 20 a 24 años	35,37	56,20	14,24
De 25 a 29 años	63,84	113,14	15,76
De 30 a 34 años	65,26	114,45	16,28
De 35 a 39 años	98,32	148,75	44,96
De 40 a 44 años	172,69	280,77	68,00
De 45 a 49 años	209,73	226,76	193,21
De 50 a 54 años	338,04	448,56	231,21
De 55 a 59 años	425,59	627,39	221,12
De 60 a 64 años	997,98	1.416,27	603,04
De 65 a 69 años	1.386,17	1.972,20	874,47
De 70 a 74 años	3.296,70	4.764,57	2.206,49
De 75 y más años	8.647,64	9.847,60	7.953,77

II.6.2. DEFUNCIONES POR EDAD Y GRANDES GRUPOS DE CAUSAS. TOTAL.

GRANDES GRUPOS	TOTAL	Menos de 1 año	De 1 a 4 años	De 5 a 9 años	De 10 a 14 años	De 15 a 19 años	De 20 a 24 años	De 25 a 29 años	De 30 a 34 años	De 35 a 39 años
TOTAL.....	1.049	10	5	-	1	12	5	8	8	9
I Enfermedades infecciosas y parasitarias	6	1	1	-	-	1	-	-	-	-
II Tumores	236	-	-	-	-	1	1	-	2	2
III Enfermedades de las glándulas endocrinas, de la nutrición, del metabolismo y trastornos de la inmunidad.....	35	-	-	-	-	-	-	2	1	1
IV Enfermedades de la sangre y de los órganos hematopoyéticos	2	-	-	-	-	-	-	1	-	-
V Trastornos mentales	28	-	-	-	-	-	-	-	-	-
VI Enfermedades del sistema nervioso y de los órganos de los sentidos	17	1	1	-	-	2	-	-	1	-
VII Enfermedades del aparato circulatorio	434	-	-	-	-	-	-	1	1	2
VIII Enfermedades del aparato respiratorio	116	1	-	-	1	-	-	-	-	-
IX Enfermedades del aparato digestivo	65	-	-	-	-	-	-	-	1	-
X Enfermedades del aparato genitourinario	17	-	-	-	-	-	-	-	-	-
XI Complicaciones del embarazo, del parto y del puerperio	-	-	-	-	-	-	-	-	-	-
XII Enfermedades de la piel y del tejido celular subcutáneo	-	-	-	-	-	-	-	-	-	-
XIII Enfermedades del sistema osteomuscular y del tejido conjuntivo	9	-	-	-	-	-	-	-	-	-
XIV Anomalías congénitas	5	3	1	-	-	1	-	-	-	-
XV Ciertas afecciones originadas en el período perinatal	4	2	2	-	-	-	-	-	-	-
XVI Signos, síntomas y estados morbosos mal definidos	27	1	-	-	-	-	-	-	1	-
XVII Traumatismos y envenenamientos ..	48	1	-	-	-	7	4	4	1	4



II.6.2. DEFUNCIONES POR EDAD Y GRANDES GRUPOS DE CAUSAS. TOTAL.

GRANDES GRUPOS	De 40 a 44 años	De 45 a 49 años	De 50 a 54 años	De 55 a 59 años	De 60 a 64 años	De 65 a 69 años	De 70 a 74 años	De 75 y más años	NO CONSTA
TOTAL.....	15	15	23	31	74	92	138	603	-
I Enfermedades infecciosas y parasitarias	-	-	-	-	1	-	1	1	-
II Tumores.....	3	9	11	17	34	28	43	85	-
III Enfermedades de las glándulas endocrinas, de la nutrición, del metabolismo y trastornos de la inmunidad.....	2	-	1	1	4	4	2	17	-
IV Enfermedades de la sangre y de los órganos hematopoyéticos	-	-	-	-	-	-	-	1	-
V Trastornos mentales	-	-	-	-	3	4	1	20	-
VI Enfermedades del sistema nervioso y de los órganos de los sentidos	-	-	-	-	2	1	-	9	-
VII Enfermedades del aparato circulatorio	2	3	11	5	11	30	52	316	-
VIII Enfermedades del aparato respiratorio	3	1	-	1	6	11	24	68	-
IX Enfermedades del aparato digestivo	1	1	-	4	5	9	6	38	-
X Enfermedades del aparato genitourinario	-	-	-	1	3	-	3	10	-
XI Complicaciones del embarazo, del parto y del puerperio	-	-	-	-	-	-	-	-	-
XII Enfermedades de la piel y del tejido celular subcutáneo	-	-	-	-	-	-	-	-	-
XIII Enfermedades del sistema osteomuscular y del tejido conjuntivo	-	-	-	-	-	-	1	8	-
XIV Anomalías congénitas	-	-	-	-	-	-	-	-	-
XV Ciertas afecciones originadas en el período perinatal	-	-	-	-	-	-	-	-	-
XVI Signos, síntomas y estados morbosos mal definidos	-	-	-	-	-	1	1	23	-
XVII Traumatismos y envenenamientos	4	1	-	2	5	4	4	7	-



II.6.2. DEFUNCIONES POR EDAD Y GRANDES GRUPOS DE CAUSAS. HOMBRES.

GRANDES GRUPOS	TOTAL	Menos de 1 año	De 1 a 4 años	De 5 a 9 años	De 10 a 14 años	De 15 a 19 años	De 20 a 24 años	De 25 a 29 años	De 30 a 34 años	De 35 a 39 años
TOTAL.....	546	4	3	-	-	7	4	7	7	7
I Enfermedades infecciosas y parasitarias	2	-	-	-	-	-	-	-	-	-
II Tumores	150	-	-	-	-	1	-	-	2	1
III Enfermedades de las glándulas endocrinas, de la nutrición, del metabolismo y trastornos de la inmunidad.....	12	-	-	-	-	-	-	2	1	1
IV Enfermedades de la sangre y de los órganos hematopoyéticos	1	-	-	-	-	-	-	-	-	-
V Trastornos mentales	9	-	-	-	-	-	-	-	-	-
VI Enfermedades del sistema nervioso y de los órganos de los sentidos	10	1	1	-	-	2	-	-	1	-
VII Enfermedades del aparato circulatorio	188	-	-	-	-	-	-	1	-	1
VIII Enfermedades del aparato respiratorio	73	-	-	-	-	-	-	-	-	-
IX Enfermedades del aparato digestivo	34	-	-	-	-	-	-	-	1	-
X Enfermedades del aparato genitourinario	9	-	-	-	-	-	-	-	-	-
XI Complicaciones del embarazo, del parto y del puerperio	-	-	-	-	-	-	-	-	-	-
XII Enfermedades de la piel y del tejido celular subcutáneo	-	-	-	-	-	-	-	-	-	-
XIII Enfermedades del sistema osteomuscular y del tejido conjuntivo	3	-	-	-	-	-	-	-	-	-
XIV Anomalías congénitas	1	1	-	-	-	-	-	-	-	-
XV Ciertas afecciones originadas en el período perinatal	3	1	2	-	-	-	-	-	-	-
XVI Signos, síntomas y estados morbosos mal definidos	13	-	-	-	-	-	-	-	1	-
XVII Traumatismos y envenenamientos ..	38	1	-	-	-	4	4	4	1	4

II.6.2. DEFUNCIONES POR EDAD Y GRANDES GRUPOS DE CAUSAS. HOMBRES.

GRANDES GRUPOS	De 40 a 44 años	De 45 a 49 años	De 50 a 54 años	De 55 a 59 años	De 60 a 64 años	De 65 a 69 años	De 70 a 74 años	De 75 y más años	NO CONSTA
TOTAL.....	12	8	15	23	51	61	85	252	-
I Enfermedades infecciosas y parasitarias	-	-	-	-	1	-	-	1	-
II Tumores.....	2	4	7	13	25	17	33	45	-
III Enfermedades de las glándulas endocrinas, de la nutrición, del metabolismo y trastornos de la inmunidad.....	2	-	-	1	-	2	-	3	-
IV Enfermedades de la sangre y de los órganos hematopoyéticos	-	-	-	-	-	-	-	1	-
V Trastornos mentales	-	-	-	-	2	3	-	4	-
VI Enfermedades del sistema nervioso y de los órganos de los sentidos	-	-	-	-	1	-	-	4	-
VII Enfermedades del aparato circulatorio	1	2	8	3	7	21	29	115	-
VIII Enfermedades del aparato respiratorio	3	1	-	1	5	8	15	40	-
IX Enfermedades del aparato digestivo	1	-	-	4	4	6	2	16	-
X Enfermedades del aparato genitourinario	-	-	-	-	1	-	2	6	-
XI Complicaciones del embarazo, del parto y del puerperio	-	-	-	-	-	-	-	-	-
XII Enfermedades de la piel y del tejido celular subcutáneo	-	-	-	-	-	-	-	-	-
XIII Enfermedades del sistema osteomuscular y del tejido conjuntivo	-	-	-	-	-	-	-	3	-
XIV Anomalías congénitas	-	-	-	-	-	-	-	-	-
XV Ciertas afecciones originadas en el período perinatal	-	-	-	-	-	-	-	-	-
XVI Signos, síntomas y estados morbosos mal definidos	-	-	-	-	-	1	1	10	-
XVII Traumatismos y envenenamientos ..	3	1	-	1	5	3	3	4	-



II.6.2. DEFUNCIONES POR EDAD Y GRANDES GRUPOS DE CAUSAS. MUJERES.

GRANDES GRUPOS	TOTAL	Menos de 1 año	De 1 a 4 años	De 5 a 9 años	De 10 a 14 años	De 15 a 19 años	De 20 a 24 años	De 25 a 29 años	De 30 a 34 años	De 35 a 39 años
TOTAL.....	503	6	2	-	1	5	1	1	1	2
I Enfermedades infecciosas y parasitarias	4	1	1	-	-	1	-	-	-	-
II Tumores	86	-	-	-	-	-	1	-	-	1
III Enfermedades de las glándulas endocrinas, de la nutrición, del metabolismo y trastornos de la inmunidad.....	23	-	-	-	-	-	-	-	-	-
IV Enfermedades de la sangre y de los órganos hematopoyéticos	1	-	-	-	-	-	-	1	-	-
V Trastornos mentales	19	-	-	-	-	-	-	-	-	-
VI Enfermedades del sistema nervioso y de los órganos de los sentidos	7	-	-	-	-	-	-	-	-	-
VII Enfermedades del aparato circulatorio	246	-	-	-	-	-	-	-	1	1
VIII Enfermedades del aparato respiratorio	43	1	-	-	1	-	-	-	-	-
IX Enfermedades del aparato digestivo	31	-	-	-	-	-	-	-	-	-
X Enfermedades del aparato genitourinario	8	-	-	-	-	-	-	-	-	-
XI Complicaciones del embarazo, del parto y del puerperio	-	-	-	-	-	-	-	-	-	-
XII Enfermedades de la piel y del tejido celular subcutáneo	-	-	-	-	-	-	-	-	-	-
XIII Enfermedades del sistema osteomuscular y del tejido conjuntivo	6	-	-	-	-	-	-	-	-	-
XIV Anomalías congénitas	4	2	1	-	-	1	-	-	-	-
XV Ciertas afecciones originadas en el período perinatal	1	1	-	-	-	-	-	-	-	-
XVI Signos, síntomas y estados morbosos mal definidos	14	1	-	-	-	-	-	-	-	-
XVII Traumatismos y envenenamientos ..	10	-	-	-	-	3	-	-	-	-



II.6.2. DEFUNCIONES POR EDAD Y GRANDES GRUPOS DE CAUSAS. MUJERES.

GRANDES GRUPOS	De 40 a 44 años	De 45 a 49 años	De 50 a 54 años	De 55 a 59 años	De 60 a 64 años	De 65 a 69 años	De 70 a 74 años	De 75 y más años	NO CONSTA
TOTAL.....	3	7	8	8	23	31	53	351	-
I Enfermedades infecciosas y parasitarias	-	-	-	-	-	-	1	-	-
II Tumores	1	5	4	4	9	11	10	40	-
III Enfermedades de las glándulas endocrinas, de la nutrición, del metabolismo y trastornos de la inmunidad	-	-	1	-	4	2	2	14	-
IV Enfermedades de la sangre y de los órganos hematopoyéticos	-	-	-	-	-	-	-	-	-
V Trastornos mentales	-	-	-	-	1	1	1	16	-
VI Enfermedades del sistema nervioso y de los órganos de los sentidos	-	-	-	-	1	1	-	5	-
VII Enfermedades del aparato circulatorio	1	1	3	2	4	9	23	201	-
VIII Enfermedades del aparato respiratorio	-	-	-	-	1	3	9	28	-
IX Enfermedades del aparato digestivo	-	1	-	-	1	3	4	22	-
X Enfermedades del aparato genitourinario	-	-	-	1	2	-	1	4	-
XI Complicaciones del embarazo, del parto y del puerperio	-	-	-	-	-	-	-	-	-
XII Enfermedades de la piel y del tejido celular subcutáneo	-	-	-	-	-	-	-	-	-
XIII Enfermedades del sistema osteomuscular y del tejido conjuntivo	-	-	-	-	-	-	1	5	-
XIV Anomalías congénitas	-	-	-	-	-	-	-	-	-
XV Ciertas afecciones originadas en el período perinatal	-	-	-	-	-	-	-	-	-
XVI Signos, síntomas y estados morbosos mal definidos	-	-	-	-	-	-	-	13	-
XVII Traumatismos y envenenamientos ..	1	-	-	1	-	1	1	3	-



II.6.3. MORTALIDAD ESPECÍFICA POR EDAD Y GRANDES GRUPOS DE CAUSAS. TASAS POR 100.000 HABITANTES. TOTAL.

GRANDES GRUPOS	TOTAL	Menos de 1 año	De 1 a 4 años	De 5 a 9 años	De 10 a 14 años	De 15 a 19 años	De 20 a 24 años	De 25 a 29 años	De 30 a 34 años
TOTAL.....	690,76	529,66	64,24	-	7,00	87,98	35,37	63,84	65,26
I Enfermedades infecciosas y parasitarias	3,95	52,97	12,85	-	-	7,33	-	-	-
II Tumores	155,40	-	-	-	-	7,33	7,07	-	16,31
III Enfermedades de las glándulas endocrinas, de la nutrición, del metabolismo y trastornos de la inmunidad	23,05	-	-	-	-	-	-	15,96	8,16
IV Enfermedades de la sangre y de los órganos hematopoyéticos	1,32	-	-	-	-	-	-	7,98	-
V Trastornos mentales	18,44	-	-	-	-	-	-	-	-
VI Enfermedades del sistema nervioso y de los órganos de los sentidos	11,19	52,97	12,85	-	-	14,66	-	-	8,16
VII Enfermedades del aparato circulatorio	285,79	-	-	-	-	-	-	7,98	8,16
VIII Enfermedades del aparato respiratorio	76,39	52,97	-	-	7,00	-	-	-	-
IX Enfermedades del aparato digestivo	42,80	-	-	-	-	-	-	-	8,16
X Enfermedades del aparato genitourinario	11,19	-	-	-	-	-	-	-	-
XI Complicaciones del embarazo, del parto y del puerperio	-	-	-	-	-	-	-	-	-
XII Enfermedades de la piel y del tejido celular subcutáneo	-	-	-	-	-	-	-	-	-
XIII Enfermedades del sistema osteomuscular y del tejido conjuntivo	5,93	-	-	-	-	-	-	-	-
XIV Anomalías congénitas	3,29	158,90	12,85	-	-	7,33	-	-	-
XV Ciertas afecciones originadas en el período perinatal	2,63	105,93	25,70	-	-	-	-	-	-
XVI Signos, síntomas y estados morbosos mal definidos	17,78	52,97	-	-	-	-	-	-	8,16

XVII	Traumatismos y envenenamientos	31,61	52,97	-	-	-	51,32	28,29	31,92	8,16
------	---	-------	-------	---	---	---	-------	-------	-------	------

II.6.3. MORTALIDAD ESPECÍFICA POR EDAD Y GRANDES GRUPOS DE CAUSAS. TASAS POR 100.000 HABITANTES. TOTAL.

GRANDES GRUPOS	De 35 a 39 años	De 40 a 44 años	De 45 a 49 años	De 50 a 54 años	De 55 a 59 años	De 60 a 64 años	De 65 a 69 años	De 70 a 74 años	De 75 y más años
TOTAL.....	98,32	172,69	209,73	338,04	425,59	997,98	1.386,17	3.296,70	8.647,64
I Enfermedades infecciosas y parasitarias	-	-	-	-	-	13,49	-	23,89	14,34
II Tumores	21,85	34,54	125,84	161,67	233,39	458,53	421,88	1.027,23	1.218,99
III Enfermedades de las glándulas endocrinas, de la nutrición, del metabolismo y trastornos de la inmunidad	10,92	23,03	-	14,70	13,73	53,94	60,27	47,78	243,80
IV Enfermedades de la sangre y de los órganos hematopoyéticos	-	-	-	-	-	-	-	-	14,34
V Trastornos mentales	-	-	-	-	-	40,46	60,27	23,89	286,82
VI Enfermedades del sistema nervioso y de los órganos de los sentidos	-	-	-	-	-	26,97	15,07	-	129,07
VII Enfermedades del aparato circulatorio	21,85	23,03	41,95	161,67	68,64	148,35	452,01	1.242,24	4.531,77
VIII Enfermedades del aparato respiratorio	-	34,54	13,98	-	13,73	80,92	165,74	573,34	975,19
IX Enfermedades del aparato digestivo	-	11,51	13,98	-	54,91	67,43	135,60	143,33	544,96
X Enfermedades del aparato genitourinario	-	-	-	-	13,73	40,46	-	71,67	143,41
XI Complicaciones del embarazo, del parto y del puerperio	-	-	-	-	-	-	-	-	-
XII Enfermedades de la piel y del tejido celular subcutáneo	-	-	-	-	-	-	-	-	-
XIII Enfermedades del sistema osteomuscular y del tejido conjuntivo	-	-	-	-	-	-	-	23,89	114,73
XIV Anomalías congénitas	-	-	-	-	-	-	-	-	-
XV Ciertas afecciones originadas en el período perinatal	-	-	-	-	-	-	-	-	-
XVI Signos, síntomas y estados morbosos mal definidos	-	-	-	-	-	-	15,07	23,89	329,84

XVII	Traumatismos y envenenamientos	43,70	46,05	13,98	-	27,46	67,43	60,27	95,56	100,39
------	---	-------	-------	-------	---	-------	-------	-------	-------	--------

II.6.3. MORTALIDAD ESPECÍFICA POR EDAD Y GRANDES GRUPOS DE CAUSAS. TASAS POR 100.000 HABITANTES. HOMBRES.

GRANDES GRUPOS	TOTAL	Menos de 1 año	De 1 a 4 años	De 5 a 9 años	De 10 a 14 años	De 15 a 19 años	De 20 a 24 años	De 25 a 29 años	De 30 a 34 años
TOTAL.....	727,61	419,73	74,48	-	-	98,79	56,20	113,14	114,45
I Enfermedades infecciosas y parasitarias	2,67	-	-	-	-	-	-	-	-
II Tumores	199,89	-	-	-	-	14,11	-	-	32,70
III Enfermedades de las glándulas endocrinas, de la nutrición, del metabolismo y trastornos de la inmunidad	15,99	-	-	-	-	-	-	32,33	16,35
IV Enfermedades de la sangre y de los órganos hematopoyéticos	1,33	-	-	-	-	-	-	-	-
V Trastornos mentales	11,99	-	-	-	-	-	-	-	-
VI Enfermedades del sistema nervioso y de los órganos de los sentidos	13,33	104,93	24,83	-	-	28,22	-	-	16,35
VII Enfermedades del aparato circulatorio	250,53	-	-	-	-	-	-	16,16	-
VIII Enfermedades del aparato respiratorio	97,28	-	-	-	-	-	-	-	-
IX Enfermedades del aparato digestivo	45,31	-	-	-	-	-	-	-	16,35
X Enfermedades del aparato genitourinario	11,99	-	-	-	-	-	-	-	-
XI Complicaciones del embarazo, del parto y del puerperio	-	-	-	-	-	-	-	-	-
XII Enfermedades de la piel y del tejido celular subcutáneo	-	-	-	-	-	-	-	-	-
XIII Enfermedades del sistema osteomuscular y del tejido conjuntivo	4,00	-	-	-	-	-	-	-	-
XIV Anomalías congénitas	1,33	104,93	-	-	-	-	-	-	-
XV Ciertas afecciones originadas en el período perinatal	4,00	104,93	49,65	-	-	-	-	-	-
XVI Signos, síntomas y estados morbosos mal definidos	17,32	-	-	-	-	-	-	-	16,35

XVII	Traumatismos y envenenamientos	50,64	104,93	-	-	-	56,45	56,20	64,65	16,35
------	---	-------	--------	---	---	---	-------	-------	-------	-------

II.6.3. MORTALIDAD ESPECÍFICA POR EDAD Y GRANDES GRUPOS DE CAUSAS. TASAS POR 100.000 HABITANTES. HOMBRES.

GRANDES GRUPOS	De 35 a 39 años	De 40 a 44 años	De 45 a 49 años	De 50 a 54 años	De 55 a 59 años	De 60 a 64 años	De 65 a 69 años	De 70 a 74 años	De 75 y más años
TOTAL.....	148,75	280,77	226,76	448,56	627,39	1.416,27	1.972,20	4.764,57	9.847,60
I Enfermedades infecciosas y parasitarias	-	-	-	-	-	27,77	-	-	39,08
II Tumores	21,25	46,79	113,38	209,33	354,61	694,25	549,63	1.849,78	1.758,50
III Enfermedades de las glándulas endocrinas, de la nutrición, del metabolismo y trastornos de la inmunidad	21,25	46,79	-	-	27,28	-	64,66	-	117,23
IV Enfermedades de la sangre y de los órganos hematopoyéticos	-	-	-	-	-	-	-	-	39,08
V Trastornos mentales	-	-	-	-	-	55,54	96,99	-	156,31
VI Enfermedades del sistema nervioso y de los órganos de los sentidos	-	-	-	-	-	27,77	-	-	156,31
VII Enfermedades del aparato circulatorio	21,25	23,40	56,69	239,23	81,83	194,39	678,95	1.625,56	4.493,94
VIII Enfermedades del aparato respiratorio	-	70,19	28,34	-	27,28	138,85	258,65	840,81	1.563,11
IX Enfermedades del aparato digestivo	-	23,40	-	-	109,11	111,08	193,99	112,11	625,24
X Enfermedades del aparato genitourinario	-	-	-	-	-	27,77	-	112,11	234,47
XI Complicaciones del embarazo, del parto y del puerperio	-	-	-	-	-	-	-	-	-
XII Enfermedades de la piel y del tejido celular subcutáneo	-	-	-	-	-	-	-	-	-
XIII Enfermedades del sistema osteomuscular y del tejido conjuntivo	-	-	-	-	-	-	-	-	117,23
XIV Anomalías congénitas	-	-	-	-	-	-	-	-	-
XV Ciertas afecciones originadas en el período perinatal	-	-	-	-	-	-	-	-	-
XVI Signos, síntomas y estados morbosos mal definidos	-	-	-	-	-	-	32,33	56,05	390,78

XVII	Traumatismos y envenenamientos	85,00	70,19	28,34	-	27,28	138,85	96,99	168,16	156,31
------	---	-------	-------	-------	---	-------	--------	-------	--------	--------

II.6.3. MORTALIDAD ESPECÍFICA POR EDAD Y GRANDES GRUPOS DE CAUSAS. TASAS POR 100.000 HABITANTES. MUJERES.

GRANDES GRUPOS	TOTAL	Menos de 1 año	De 1 a 4 años	De 5 a 9 años	De 10 a 14 años	De 15 a 19 años	De 20 a 24 años	De 25 a 29 años	De 30 a 34 años
TOTAL.....	654,77	641,71	53,26	-	14,34	76,29	14,24	15,76	16,28
I Enfermedades infecciosas y parasitarias	5,21	106,95	26,63	-	-	15,26	-	-	-
II Tumores	111,95	-	-	-	-	-	14,24	-	-
III Enfermedades de las glándulas endocrinas, de la nutrición, del metabolismo y trastornos de la inmunidad	29,94	-	-	-	-	-	-	-	-
IV Enfermedades de la sangre y de los órganos hematopoyéticos	1,30	-	-	-	-	-	-	15,76	-
V Trastornos mentales	24,73	-	-	-	-	-	-	-	-
VI Enfermedades del sistema nervioso y de los órganos de los sentidos	9,11	-	-	-	-	-	-	-	-
VII Enfermedades del aparato circulatorio	320,22	-	-	-	-	-	-	-	16,28
VIII Enfermedades del aparato respiratorio	55,97	106,95	-	-	14,34	-	-	-	-
IX Enfermedades del aparato digestivo	40,35	-	-	-	-	-	-	-	-
X Enfermedades del aparato genitourinario	10,41	-	-	-	-	-	-	-	-
XI Complicaciones del embarazo, del parto y del puerperio	-	-	-	-	-	-	-	-	-
XII Enfermedades de la piel y del tejido celular subcutáneo	-	-	-	-	-	-	-	-	-
XIII Enfermedades del sistema osteomuscular y del tejido conjuntivo	7,81	-	-	-	-	-	-	-	-
XIV Anomalías congénitas	5,21	213,90	26,63	-	-	15,26	-	-	-
XV Ciertas afecciones originadas en el período perinatal	1,30	106,95	-	-	-	-	-	-	-
XVI Signos, síntomas y estados morbosos mal definidos	18,22	106,95	-	-	-	-	-	-	-

XVII	Traumatismos y envenenamientos	13,02	-	-	-	-	45,77	-	-	-
------	---	-------	---	---	---	---	-------	---	---	---

II.6.3. MORTALIDAD ESPECÍFICA POR EDAD Y GRANDES GRUPOS DE CAUSAS. TASAS POR 100.000 HABITANTES. MUJERES.

GRANDES GRUPOS	De 35 a 39 años	De 40 a 44 años	De 45 a 49 años	De 50 a 54 años	De 55 a 59 años	De 60 a 64 años	De 65 a 69 años	De 70 a 74 años	De 75 y más años
TOTAL.....	44,96	68,00	193,21	231,21	221,12	603,04	874,47	2.206,49	7.953,77
I Enfermedades infecciosas y parasitarias	-	-	-	-	-	-	-	41,63	-
II Tumores	22,48	22,67	138,01	115,61	110,56	235,97	310,30	416,32	906,41
III Enfermedades de las glándulas endocrinas, de la nutrición, del metabolismo y trastornos de la inmunidad	-	-	-	28,90	-	104,88	56,42	83,26	317,24
IV Enfermedades de la sangre y de los órganos hematopoyéticos	-	-	-	-	-	-	-	-	-
V Trastornos mentales	-	-	-	-	-	26,22	28,21	41,63	362,57
VI Enfermedades del sistema nervioso y de los órganos de los sentidos ..	-	-	-	-	-	26,22	28,21	-	113,30
VII Enfermedades del aparato circulatorio	22,48	22,67	27,60	86,71	55,28	104,88	253,88	957,54	4.554,72
VIII Enfermedades del aparato respiratorio	-	-	-	-	-	26,22	84,63	374,69	634,49
IX Enfermedades del aparato digestivo	-	-	27,60	-	-	26,22	84,63	166,53	498,53
X Enfermedades del aparato genitourinario	-	-	-	-	27,64	52,44	-	41,63	90,64
XI Complicaciones del embarazo, del parto y del puerperio ..	-	-	-	-	-	-	-	-	-
XII Enfermedades de la piel y del tejido celular subcutáneo	-	-	-	-	-	-	-	-	-
XIII Enfermedades del sistema osteomuscular y del tejido conjuntivo	-	-	-	-	-	-	-	41,63	113,30
XIV Anomalías congénitas	-	-	-	-	-	-	-	-	-
XV Ciertas afecciones originadas en el período perinatal	-	-	-	-	-	-	-	-	-
XVI Signos, síntomas y estados morbosos mal definidos ..	-	-	-	-	-	-	-	-	294,58

XVII	Traumatismos y envenenamientos	-	22,67	-	-	27,64	-	28,21	41,63	67,98
------	---	---	-------	---	---	-------	---	-------	-------	-------

II.6.4. MORTALIDAD ESPECÍFICA POR EDAD Y CAUSAS DE LA LISTA REDUCIDA. TASAS POR 100.000 HABITANTES. TOTAL.

CAUSA	TOTAL	Menos de 1 año	De 1 a 4 años	De 5 a 9 años	De 10 a 14 años	De 15 a 19 años	De 20 a 24 años	De 25 a 29 años	De 30 a 34 años
TOTAL.....	690,76	529,66	64,24	-	7,00	87,98	35,37	63,84	65,26
01 Fiebres tifoidea y paratifoidea	-	-	-	-	-	-	-	-	-
02 Otras infecciones por salmonella y otras intoxicaciones alimentarias	-	-	-	-	-	-	-	-	-
03 Enfermedades infecciosas intestinales	0,66	-	-	-	-	-	-	-	-
04 Tuberculosis respiratoria	-	-	-	-	-	-	-	-	-
05 Otras tuberculosis	-	-	-	-	-	-	-	-	-
06 Otras enfermedades infecciosas bacterianas	2,63	52,97	12,85	-	-	-	-	-	-
07 Hepatitis viral	-	-	-	-	-	-	-	-	-
08 Tétanos.....	-	-	-	-	-	-	-	-	-
09 Resto enfermedades infecciosas víricas	0,66	-	-	-	-	7,33	-	-	-
10 Enfermedades parasitarias y resto de infecciones	-	-	-	-	-	-	-	-	-
11 Tumor maligno de cavidad bucal y faringe.....	3,29	-	-	-	-	-	-	-	-
12 Tumor maligno del esófago	5,27	-	-	-	-	-	-	-	-
13 Tumor maligno del estómago.....	9,88	-	-	-	-	-	-	-	8,16
14 Tumor maligno del intestino delgado	-	-	-	-	-	-	-	-	-
15 Tumor maligno del intestino grueso	11,85	-	-	-	-	-	-	-	-
16 Tumor maligno del recto.	4,61	-	-	-	-	-	-	-	-
17 Tumor maligno del hígado	3,95	-	-	-	-	-	-	-	-
18 Tumor maligno de la vesícula biliar	1,98	-	-	-	-	-	-	-	-
19 Tumor maligno del páncreas	3,95	-	-	-	-	-	-	-	-
20 Tumor maligno de la laringe.....	6,58	-	-	-	-	-	-	-	-
21 Tumor maligno de la tráquea, de los bronquios y del pulmón	33,58	-	-	-	-	-	-	-	-
22 Tumor maligno de los huesos	1,98	-	-	-	-	-	-	-	-
23 Tumor maligno de la piel	3,29	-	-	-	-	-	-	-	-
24 Tumor maligno de la mama femenina	2,23	-	-	-	-	-	-	-	-
25 Tumor maligno del cuello uterino	0,74	-	-	-	-	-	-	-	-
26 Otros tumores malignos del útero	0,74	-	-	-	-	-	-	-	-
27 Tumor maligno de la próstata	2,68	-	-	-	-	-	-	-	-
28 Tumor maligno de otras localizaciones	16,46	-	-	-	-	-	7,07	-	8,16
29 Tumor maligno de localización no especificada	10,54	-	-	-	-	-	-	-	-
30 Leucemia	3,29	-	-	-	-	-	-	-	-
31 Enfermedad de Hodgkin	0,66	-	-	-	-	-	-	-	-

II.6.4. MORTALIDAD ESPECÍFICA POR EDAD Y CAUSAS DE LA LISTA REDUCIDA. TASAS POR 100.000 HABITANTES. TOTAL.

CAUSA	De 35 a 39 años	De 40 a 44 años	De 45 a 49 años	De 50 a 54 años	De 55 a 59 años	De 60 a 64 años	De 65 a 69 años	De 70 a 74 años	De 75 y más años
TOTAL.....	98,32	172,69	209,73	338,04	425,59	997,98	1.386,17	3.296,70	8.647,64
01 Fiebres tifoidea y paratifoidea	-	-	-	-	-	-	-	-	-
02 Otras infecciones por salmonella y otras intoxicaciones alimentarias	-	-	-	-	-	-	-	-	-
03 Enfermedades infecciosas intestinales	-	-	-	-	-	-	-	-	14,34
04 Tuberculosis respiratoria	-	-	-	-	-	-	-	-	-
05 Otras tuberculosis	-	-	-	-	-	-	-	-	-
06 Otras enfermedades infecciosas bacterianas	-	-	-	-	-	13,49	-	23,89	-
07 Hepatitis viral	-	-	-	-	-	-	-	-	-
08 Tétanos	-	-	-	-	-	-	-	-	-
09 Resto enfermedades infecciosas víricas	-	-	-	-	-	-	-	-	-
10 Enfermedades parasitarias y resto de infecciones	-	-	-	-	-	-	-	-	-
11 Tumor maligno de cavidad bucal y faringe.....	-	-	13,98	-	-	13,49	-	23,89	28,68
12 Tumor maligno del esófago	-	-	-	-	41,19	-	30,13	23,89	28,68
13 Tumor maligno del estómago	-	-	-	-	13,73	13,49	60,27	95,56	57,36
14 Tumor maligno del intestino delgado	-	-	-	-	-	-	-	-	-
15 Tumor maligno del intestino grueso	-	-	13,98	-	13,73	67,43	30,13	47,78	100,39
16 Tumor maligno del recto.	-	-	-	-	-	13,49	15,07	71,67	28,68
17 Tumor maligno del hígado	-	-	-	14,70	-	-	15,07	23,89	43,02
18 Tumor maligno de la vesícula biliar	-	-	13,98	-	-	-	-	-	28,68
19 Tumor maligno del páncreas	-	-	-	-	-	26,97	-	47,78	28,68
20 Tumor maligno de la laringe	-	11,51	13,98	-	13,73	40,46	-	71,67	14,34
21 Tumor maligno de la tráquea, de los bronquios y del pulmón	-	11,51	41,95	58,79	96,10	80,92	135,60	238,89	157,75
22 Tumor maligno de los huesos	-	-	-	14,70	-	-	-	23,89	14,34
23 Tumor maligno de la piel	-	-	-	-	-	-	-	-	71,71
24 Tumor maligno de la mama femenina	-	-	3,82	11,51	-	10,27	7,47	5,63	6,26
25 Tumor maligno del cuello uterino	-	-	3,82	-	3,88	-	-	-	6,26
26 Otros tumores malignos del útero	-	-	-	-	-	3,42	3,74	5,63	3,13
27 Tumor maligno de la próstata	-	-	-	-	-	3,80	-	22,40	54,02
28 Tumor maligno de otras localizaciones	10,92	-	-	14,70	-	80,92	45,20	95,56	114,73
29 Tumor maligno de localización no especificada	10,92	11,51	-	-	13,73	13,49	-	119,45	100,39
30 Leucemia	-	-	-	-	13,73	-	-	-	57,36
31 Enfermedad de Hodgkin	-	-	-	-	-	13,49	-	-	-

II.6.4. MORTALIDAD ESPECÍFICA POR EDAD Y CAUSAS DE LA LISTA REDUCIDA. TASAS POR 100.000 HABITANTES. TOTAL (Continuación).

CAUSA	TOTAL	Menos de 1 año	De 1 a 4 años	De 5 a 9 años	De 10 a 14 años	De 15 a 19 años	De 20 a 24 años	De 25 a 29 años	De 30 a 34 años
32 Otros tumores del tejido linfático y órganos hematopoyéticos ..	5,27	-	-	-	-	-	-	-	-
33 Tumores benignos	-	-	-	-	-	-	-	-	-
34 Carcinoma in situ	-	-	-	-	-	-	-	-	-
35 Tumores de evolución incierta y de naturaleza no especificada	6,58	-	-	-	-	7,33	-	-	-
36 Diabetes	17,78	-	-	-	-	-	-	-	-
37 Otras enfermedades de las glándulas endocrinas	1,32	-	-	-	-	-	-	7,98	-
38 Trastornos de la inmunidad (SIDA)	3,95	-	-	-	-	-	-	7,98	8,16
39 Serología o cultivo ⊕ para el VIH	1,32	-	-	-	-	-	-	-	8,16
40 Anemias.....	1,32	-	-	-	-	-	-	7,98	-
41 Otras enfermedades de la sangre y de los órganos hematopoyéticos	-	-	-	-	-	-	-	-	-
42 Psicosis alcohólica	-	-	-	-	-	-	-	-	-
43 Otros trastornos mentales	18,44	-	-	-	-	-	-	-	-
44 Enfermedades del sistema nervioso y de los órganos de los sentidos	11,19	52,97	12,85	-	-	14,66	-	-	8,16
45 Enfermedades reumáticas crónicas del corazón	1,98	-	-	-	-	-	-	-	-
46 Enfermedades hipertensivas	7,24	-	-	-	-	-	-	-	-
47 Enfermedades isquémicas del corazón	75,07	-	-	-	-	-	-	7,98	-
48 Otras enfermedades del corazón y de la circulación pulmonar	69,14	-	-	-	-	-	-	-	-
49 Enfermedades del corazón mal definidas	5,93	-	-	-	-	-	-	-	-
50 Enfermedades cerebro-vasculares	99,43	-	-	-	-	-	-	-	8,16
51 Arteriosclerosis	19,10	-	-	-	-	-	-	-	-
52 Enfermedades vasos sanguíneos	7,90	-	-	-	-	-	-	-	-
53 Infecciones respiratorias agudas incluida influenza.....	1,32	-	-	-	-	-	-	-	-
54 Neumonía	13,83	-	-	-	-	-	-	-	-
55 Bronquitis, enfisema, asma	47,41	-	-	-	7,00	-	-	-	-
56 Otras enfermedades del aparato respiratorio	13,83	52,97	-	-	-	-	-	-	-
57 Gastritis, duodenitis, úlcus péptico.....	1,98	-	-	-	-	-	-	-	-
58 Cirrosis y otras enfermedades crónicas del hígado	19,10	-	-	-	-	-	-	-	-
59 Resto de enfermedades del aparato digestivo	21,73	-	-	-	-	-	-	-	8,16

II.6.4. MORTALIDAD ESPECÍFICA POR EDAD Y CAUSAS DE LA LISTA REDUCIDA. TASAS POR 100.000 HABITANTES. TOTAL (Continuación).

CAUSA	De 35 a 39 años	De 40 a 44 años	De 45 a 49 años	De 50 a 54 años	De 55 a 59 años	De 60 a 64 años	De 65 a 69 años	De 70 a 74 años	De 75 y más años
32 Otros tumores del tejido linfático y órganos hematopoyéticos ..	-	-	-	14,70	-	13,49	30,13	-	57,36
33 Tumores benignos	-	-	-	-	-	-	-	-	-
34 Carcinoma in situ	-	-	-	-	-	-	-	-	-
35 Tumores de evolución incierta y de naturaleza no especificada	-	-	-	-	13,73	13,49	15,07	23,89	71,71
36 Diabetes	-	-	-	14,70	-	53,94	60,27	47,78	229,46
37 Otras enfermedades de las glándulas endocrinas	-	-	-	-	-	-	-	-	14,34
38 Trastornos de la inmunidad (SIDA)	10,92	23,03	-	-	13,73	-	-	-	-
39 Serología o cultivo ⊕ para el VIH	-	-	-	-	-	-	-	-	14,34
40 Anemias.....	-	-	-	-	-	-	-	-	14,34
41 Otras enfermedades de la sangre y de los órganos hematopoyéticos	-	-	-	-	-	-	-	-	-
42 Psicosis alcohólica	-	-	-	-	-	-	-	-	-
43 Otros trastornos mentales	-	-	-	-	-	40,46	60,27	23,89	286,82
44 Enfermedades del sistema nervioso y de los órganos de los sentidos	-	-	-	-	-	26,97	15,07	-	129,07
45 Enfermedades reumáticas crónicas del corazón	-	-	-	-	-	-	-	23,89	28,68
46 Enfermedades hipertensivas	-	-	-	-	-	13,49	45,20	23,89	86,05
47 Enfermedades isquémicas del corazón	-	-	27,96	88,18	27,46	53,94	120,54	549,45	975,19
48 Otras enfermedades del corazón y de la circulación pulmonar	10,92	-	-	29,39	13,73	26,97	120,54	238,89	1.161,62
49 Enfermedades del corazón mal definidas	-	-	-	-	-	-	30,13	-	100,39
50 Enfermedades cerebro-vasculares	10,92	23,03	13,98	44,09	13,73	53,94	105,47	358,34	1.663,56
51 Arteriosclerosis	-	-	-	-	-	-	-	47,78	387,21
52 Enfermedades vasos sanguíneos	-	-	-	-	13,73	-	30,13	-	129,07
53 Infecciones respiratorias agudas incluida influenza.....	-	-	-	-	-	-	-	-	28,68
54 Neumonía	-	23,03	-	-	-	-	30,13	23,89	229,46
55 Bronquitis, enfisema, asma	-	-	13,98	-	13,73	67,43	135,60	453,89	516,28
56 Otras enfermedades del aparato respiratorio	-	11,51	-	-	-	13,49	-	95,56	200,77
57 Gastritis, duodenitis, úlcus péptico.....	-	-	-	-	-	-	-	-	43,02
58 Cirrosis y otras enfermedades crónicas del hígado	-	11,51	13,98	-	41,19	67,43	75,34	71,67	157,75
59 Resto de enfermedades del aparato digestivo	-	-	-	-	13,73	-	60,27	71,67	344,18

II.6.4. MORTALIDAD ESPECÍFICA POR EDAD Y CAUSAS DE LA LISTA REDUCIDA. TASAS POR 100.000 HABITANTES. TOTAL (Continuación).

CAUSA	TOTAL	Menos de 1 año	De 1 a 4 años	De 5 a 9 años	De 10 a 14 años	De 15 a 19 años	De 20 a 24 años	De 25 a 29 años	De 30 a 34 años
60 Nefritis, síndrome nefrótico, nefrosis	5,93	-	-	-	-	-	-	-	-
61 Resto de las enfermedades del aparato urinario	4,61	-	-	-	-	-	-	-	-
62 Enfermedades de los órganos genitales masculinos	0,19	-	-	-	-	-	-	-	-
63 Enfermedades de los órganos genitales femeninos	-	-	-	-	-	-	-	-	-
64 Complicaciones del embarazo, parto y puerperio	-	-	-	-	-	-	-	-	-
65 Enfermedades de piel y tejido celular subcutáneo	-	-	-	-	-	-	-	-	-
66 Enfermedades del sistema osteomuscular y tejido conjuntivo	5,93	-	-	-	-	-	-	-	-
67 Anomalías congénitas	3,29	158,90	12,85	-	-	7,33	-	-	-
68 Causas perinatales	2,63	105,93	25,70	-	-	-	-	-	-
69 Síntomas y estados morbosos mal definidos	16,46	52,97	-	-	-	-	-	-	-
70 Accidentes de vehículo a motor.	14,49	-	-	-	-	43,99	14,15	-	-
71 Caídas accidentales	3,95	52,97	-	-	-	-	-	-	-
72 Ahogamiento	0,66	-	-	-	-	-	-	-	8,16
73 Accidentes de tipo industrial	1,32	-	-	-	-	-	-	7,98	-
74 Suicidio y autolesiones	2,63	-	-	-	-	-	7,07	7,98	-
75 Resto de causas externas	8,56	-	-	-	-	7,33	7,07	15,96	-
76 Dependencia a las drogas. Abuso de las drogas. Envenenamiento accidental por opiáceos, cocaína	-	-	-	-	-	-	-	-	-

II.6.4. MORTALIDAD ESPECÍFICA POR EDAD Y CAUSAS DE LA LISTA REDUCIDA. TASAS POR 100.000 HABITANTES. TOTAL (Continuación).

CAUSA	De 35 a 39 años	De 40 a 44 años	De 45 a 49 años	De 50 a 54 años	De 55 a 59 años	De 60 a 64 años	De 65 a 69 años	De 70 a 74 años	De 75 y más años
60 Nefritis, síndrome nefrótico, nefrosis	-	-	-	-	-	40,46	-	71,67	43,02
61 Resto de las enfermedades del aparato urinario	-	-	-	-	13,73	-	-	-	86,05
62 Enfermedades de los órganos genitales masculinos	-	-	-	-	-	-	-	-	5,40
63 Enfermedades de los órganos genitales femeninos	-	-	-	-	-	-	-	-	-
64 Complicaciones del embarazo, parto y puerperio	-	-	-	-	-	-	-	-	-
65 Enfermedades de piel y tejido celular subcutáneo	-	-	-	-	-	-	-	-	-
66 Enfermedades del sistema osteomuscular y tejido conjuntivo	-	-	-	-	-	-	-	23,89	114,73
67 Anomalías congénitas	-	-	-	-	-	-	-	-	-
68 Causas perinatales	-	-	-	-	-	-	-	-	-
69 Síntomas y estados morbosos mal definidos	-	-	-	-	-	-	15,07	23,89	315,50
70 Accidentes de vehículo a motor.	32,77	23,03	-	-	27,46	26,97	30,13	47,78	14,34
71 Caídas accidentales	-	-	-	-	-	-	15,07	23,89	43,02
72 Ahogamiento	-	-	-	-	-	-	-	-	-
73 Accidentes de tipo industrial	-	-	-	-	-	-	15,07	-	-
74 Suicidio y autolesiones	-	11,51	-	-	-	-	-	23,89	-
75 Resto de causas externas	10,92	11,51	13,98	-	-	40,46	-	-	43,02
76 Dependencia a las drogas. Abuso de las drogas. Envenenamiento accidental por opiáceos, cocaína	-	-	-	-	-	-	-	-	-

II.6.4. MORTALIDAD ESPECÍFICA POR EDAD Y CAUSAS DE LA LISTA REDUCIDA. TASAS POR 100.000 HABITANTES. HOMBRES.

CAUSA	TOTAL	Menos de 1 año	De 1 a 4 años	De 5 a 9 años	De 10 a 14 años	De 15 a 19 años	De 20 a 24 años	De 25 a 29 años	De 30 a 34 años
TOTAL.....	727,61	419,73	74,48	-	-	98,79	56,20	113,14	114,45
01 Fiebres tifoidea y paratifoidea	-	-	-	-	-	-	-	-	-
02 Otras infecciones por salmonella y otras intoxicaciones alimentarias	-	-	-	-	-	-	-	-	-
03 Enfermedades infecciosas intestinales	1,33	-	-	-	-	-	-	-	-
04 Tuberculosis respiratoria	-	-	-	-	-	-	-	-	-
05 Otras tuberculosis	-	-	-	-	-	-	-	-	-
06 Otras enfermedades infecciosas bacterianas	1,33	-	-	-	-	-	-	-	-
07 Hepatitis viral	-	-	-	-	-	-	-	-	-
08 Tétanos	-	-	-	-	-	-	-	-	-
09 Resto enfermedades infecciosas víricas	-	-	-	-	-	-	-	-	-
10 Enfermedades parasitarias y resto de infecciones	-	-	-	-	-	-	-	-	-
11 Tumor maligno de cavidad bucal y faringe.....	5,33	-	-	-	-	-	-	-	-
12 Tumor maligno del esófago	6,66	-	-	-	-	-	-	-	-
13 Tumor maligno del estómago	10,66	-	-	-	-	-	-	-	16,35
14 Tumor maligno del intestino delgado	-	-	-	-	-	-	-	-	-
15 Tumor maligno del intestino grueso	11,99	-	-	-	-	-	-	-	-
16 Tumor maligno del recto.	2,67	-	-	-	-	-	-	-	-
17 Tumor maligno del hígado	2,67	-	-	-	-	-	-	-	-
18 Tumor maligno de la vesícula biliar	1,33	-	-	-	-	-	-	-	-
19 Tumor maligno del páncreas	5,33	-	-	-	-	-	-	-	-
20 Tumor maligno de la laringe	10,66	-	-	-	-	-	-	-	-
21 Tumor maligno de la tráquea, de los bronquios y del pulmón	65,30	-	-	-	-	-	-	-	-
22 Tumor maligno de los huesos	2,67	-	-	-	-	-	-	-	-
23 Tumor maligno de la piel	4,00	-	-	-	-	-	-	-	-
24 Tumor maligno de la mama femenina	-	-	-	-	-	-	-	-	-
25 Tumor maligno del cuello uterino	-	-	-	-	-	-	-	-	-
26 Otros tumores malignos del útero	-	-	-	-	-	-	-	-	-
27 Tumor maligno de la próstata	18,66	-	-	-	-	-	-	-	-
28 Tumor maligno de otras localizaciones	19,99	-	-	-	-	-	-	-	16,35
29 Tumor maligno de localización no especificada ...	11,99	-	-	-	-	-	-	-	-
30 Leucemia	5,33	-	-	-	-	-	-	-	-
31 Enfermedad de Hodgkin	1,33	-	-	-	-	-	-	-	-

II.6.4. MORTALIDAD ESPECÍFICA POR EDAD Y CAUSAS DE LA LISTA REDUCIDA. TASAS POR 100.000 HABITANTES. HOMBRES.

CAUSA	De 35 a 39 años	De 40 a 44 años	De 45 a 49 años	De 50 a 54 años	De 55 a 59 años	De 60 a 64 años	De 65 a 69 años	De 70 a 74 años	De 75 y más años
TOTAL.....	148,75	280,77	226,76	448,56	627,39	1.416,27	1.972,20	4.764,57	9.847,60
01 Fiebres tifoidea y paratifoidea	-	-	-	-	-	-	-	-	-
02 Otras infecciones por salmonella y otras intoxicaciones alimentarias	-	-	-	-	-	-	-	-	-
03 Enfermedades infecciosas intestinales	-	-	-	-	-	-	-	-	39,08
04 Tuberculosis respiratoria	-	-	-	-	-	-	-	-	-
05 Otras tuberculosis	-	-	-	-	-	-	-	-	-
06 Otras enfermedades infecciosas bacterianas	-	-	-	-	-	27,77	-	-	-
07 Hepatitis viral	-	-	-	-	-	-	-	-	-
08 Tétanos	-	-	-	-	-	-	-	-	-
09 Resto enfermedades infecciosas víricas	-	-	-	-	-	-	-	-	-
10 Enfermedades parasitarias y resto de infecciones	-	-	-	-	-	-	-	-	-
11 Tumor maligno de cavidad bucal y faringe.....	-	-	28,34	-	-	27,77	-	56,05	39,08
12 Tumor maligno del esófago	-	-	-	-	81,83	-	32,33	56,05	-
13 Tumor maligno del estómago	-	-	-	-	27,28	27,77	64,66	112,11	39,08
14 Tumor maligno del intestino delgado	-	-	-	-	-	-	-	-	-
15 Tumor maligno del intestino grueso	-	-	-	-	-	111,08	32,33	112,11	78,16
16 Tumor maligno del recto.	-	-	-	-	-	-	-	56,05	39,08
17 Tumor maligno del hígado	-	-	-	29,90	-	-	-	-	39,08
18 Tumor maligno de la vesícula biliar	-	-	-	-	-	-	-	-	39,08
19 Tumor maligno del páncreas	-	-	-	-	-	55,54	-	56,05	39,08
20 Tumor maligno de la laringe	-	-	-	-	27,28	83,31	-	168,16	39,08
21 Tumor maligno de la tráquea, de los bronquios y del pulmón.....	-	23,40	85,03	89,71	190,94	166,62	290,98	560,54	390,78
22 Tumor maligno de los huesos	-	-	-	29,90	-	-	-	56,05	-
23 Tumor maligno de la piel	-	-	-	-	-	-	-	-	117,23
24 Tumor maligno de la mama femenina	-	-	-	-	-	-	-	-	-
25 Tumor maligno del cuello uterino	-	-	-	-	-	-	-	-	-
26 Otros tumores malignos del útero	-	-	-	-	-	-	-	-	-
27 Tumor maligno de la próstata	-	-	-	-	-	27,77	-	168,16	390,78
28 Tumor maligno de otras localizaciones	21,25	-	-	29,90	-	83,31	96,99	168,16	117,23
29 Tumor maligno de localización no especificada ...	-	23,40	-	-	27,28	27,77	-	224,22	78,16
30 Leucemia	-	-	-	-	-	-	-	-	156,31
31 Enfermedad de Hodgkin	-	-	-	-	-	27,77	-	-	-

II.6.4. MORTALIDAD ESPECÍFICA POR EDAD Y CAUSAS DE LA LISTA REDUCIDA. TASAS POR 100.000 HABITANTES. HOMBRES (Continuación).

CAUSA	TOTAL	Menos de 1 año	De 1 a 4 años	De 5 a 9 años	De 10 a 14 años	De 15 a 19 años	De 20 a 24 años	De 25 a 29 años	De 30 a 34 años
32 Otros tumores del tejido linfático y órganos hematopoyéticos ..	6,66	-	-	-	-	-	-	-	-
33 Tumores benignos	-	-	-	-	-	-	-	-	-
34 Carcinoma in situ	-	-	-	-	-	-	-	-	-
35 Tumores de evolución incierta y de naturaleza no especificada	6,66	-	-	-	-	14,11	-	-	-
36 Diabetes	5,33	-	-	-	-	-	-	-	-
37 Otras enfermedades de las glándulas endocrinas	2,67	-	-	-	-	-	-	16,16	-
38 Trastornos de la inmunidad (SIDA)	8,00	-	-	-	-	-	-	16,16	16,35
39 Serología o cultivo ⊕ para el VIH	2,67	-	-	-	-	-	-	-	16,35
40 Anemias	1,33	-	-	-	-	-	-	-	-
41 Otras enfermedades de la sangre y de los órganos hematopoyéticos	-	-	-	-	-	-	-	-	-
42 Psicosis alcohólica	-	-	-	-	-	-	-	-	-
43 Otros trastornos mentales	11,99	-	-	-	-	-	-	-	-
44 Enfermedades del sistema nervioso y de los órganos de los sentidos	13,33	104,93	24,83	-	-	28,22	-	-	16,35
45 Enfermedades reumáticas crónicas del corazón	1,33	-	-	-	-	-	-	-	-
46 Enfermedades hipertensivas	2,67	-	-	-	-	-	-	-	-
47 Enfermedades isquémicas del corazón	74,63	-	-	-	-	-	-	16,16	-
48 Otras enfermedades del corazón y de la circulación pulmonar ..	51,97	-	-	-	-	-	-	-	-
49 Enfermedades del corazón mal definidas	2,67	-	-	-	-	-	-	-	-
50 Enfermedades cerebro-vasculares	86,62	-	-	-	-	-	-	-	-
51 Arteriosclerosis	18,66	-	-	-	-	-	-	-	-
52 Enfermedades vasos sanguíneos	11,99	-	-	-	-	-	-	-	-
53 Infecciones respiratorias agudas incluida influenza	2,67	-	-	-	-	-	-	-	-
54 Neumonía	17,32	-	-	-	-	-	-	-	-
55 Bronquitis, enfisema, asma	63,97	-	-	-	-	-	-	-	-
56 Otras enfermedades del aparato respiratorio	13,33	-	-	-	-	-	-	-	-
57 Gastritis, duodenitis, úlcus péptico	1,33	-	-	-	-	-	-	-	-
58 Cirrosis y otras enfermedades crónicas del hígado	27,99	-	-	-	-	-	-	-	-
59 Resto de enfermedades del aparato digestivo	15,99	-	-	-	-	-	-	-	16,35

II.6.4. MORTALIDAD ESPECÍFICA POR EDAD Y CAUSAS DE LA LISTA REDUCIDA. TASAS POR 100.000 HABITANTES. HOMBRES (Continuación).

CAUSA	De 35 a 39 años	De 40 a 44 años	De 45 a 49 años	De 50 a 54 años	De 55 a 59 años	De 60 a 64 años	De 65 a 69 años	De 70 a 74 años	De 75 y más años
32 Otros tumores del tejido linfático y órganos hematopoyéticos ..	-	-	-	29,90	-	27,77	32,33	-	78,16
33 Tumores benignos	-	-	-	-	-	-	-	-	-
34 Carcinoma in situ	-	-	-	-	-	-	-	-	-
35 Tumores de evolución incierta y de naturaleza no especificada	-	-	-	-	-	27,77	-	56,05	78,16
36 Diabetes	-	-	-	-	-	-	64,66	-	78,16
37 Otras enfermedades de las glándulas endocrinas	-	-	-	-	-	-	-	-	39,08
38 Trastornos de la inmunidad (SIDA)	21,25	46,79	-	-	27,28	-	-	-	-
39 Serología o cultivo ⊕ para el VIH	-	-	-	-	-	-	-	-	39,08
40 Anemias.....	-	-	-	-	-	-	-	-	39,08
41 Otras enfermedades de la sangre y de los órganos hematopoyéticos	-	-	-	-	-	-	-	-	-
42 Psicosis alcohólica	-	-	-	-	-	-	-	-	-
43 Otros trastornos mentales	-	-	-	-	-	55,54	96,99	-	156,31
44 Enfermedades del sistema nervioso y de los órganos de los sentidos	-	-	-	-	-	27,77	-	-	156,31
45 Enfermedades reumáticas crónicas del corazón	-	-	-	-	-	-	-	-	39,08
46 Enfermedades hipertensivas	-	-	-	-	-	-	32,33	-	39,08
47 Enfermedades isquémicas del corazón	-	-	56,69	149,52	54,56	55,54	226,32	952,91	781,56
48 Otras enfermedades del corazón y de la circulación pulmonar	-	-	-	29,90	-	55,54	161,66	224,22	1.055,10
49 Enfermedades del corazón mal definidas	-	-	-	-	-	-	32,33	-	39,08
50 Enfermedades cerebro-vasculares	21,25	23,40	-	59,81	-	83,31	161,66	392,38	1.797,58
51 Arteriosclerosis	-	-	-	-	-	-	-	56,05	508,01
52 Enfermedades vasos sanguíneos	-	-	-	-	27,28	-	64,66	-	234,47
53 Infecciones respiratorias agudas incluida influenza.....	-	-	-	-	-	-	-	-	78,16
54 Neumonía	-	46,79	-	-	-	-	64,66	56,05	312,62
55 Bronquitis, enfisema, asma	-	-	28,34	-	27,28	111,08	193,99	728,70	898,79
56 Otras enfermedades del aparato respiratorio	-	23,40	-	-	-	27,77	-	56,05	273,54
57 Gastritis, duodenitis, úlcus péptico.....	-	-	-	-	-	-	-	-	39,08
58 Cirrosis y otras enfermedades crónicas del hígado	-	23,40	-	-	81,83	111,08	129,32	112,11	273,54
59 Resto de enfermedades del aparato digestivo	-	-	-	-	27,28	-	64,66	-	312,62

II.6.4. MORTALIDAD ESPECÍFICA POR EDAD Y CAUSAS DE LA LISTA REDUCIDA. TASAS POR 100.000 HABITANTES. HOMBRES (Continuación).

CAUSA	TOTAL	Menos de 1 año	De 1 a 4 años	De 5 a 9 años	De 10 a 14 años	De 15 a 19 años	De 20 a 24 años	De 25 a 29 años	De 30 a 34 años
60 Nefritis, síndrome nefrótico, nefrosis	8,00	-	-	-	-	-	-	-	-
61 Resto de las enfermedades del aparato urinario	2,67	-	-	-	-	-	-	-	-
62 Enfermedades de los órganos genitales masculinos	1,33	-	-	-	-	-	-	-	-
63 Enfermedades de los órganos genitales femeninos	-	-	-	-	-	-	-	-	-
64 Complicaciones del embarazo, parto y puerperio	-	-	-	-	-	-	-	-	-
65 Enfermedades de piel y tejido celular subcutáneo	-	-	-	-	-	-	-	-	-
66 Enfermedades del sistema osteomuscular y tejido conjuntivo	4,00	-	-	-	-	-	-	-	-
67 Anomalías congénitas	1,33	104,93	-	-	-	-	-	-	-
68 Causas perinatales	4,00	104,93	49,65	-	-	-	-	-	-
69 Síntomas y estados morbosos mal definidos	14,66	-	-	-	-	-	-	-	-
70 Accidentes de vehículo a motor.	21,32	-	-	-	-	56,45	28,10	-	-
71 Caídas accidentales	5,33	104,93	-	-	-	-	-	-	-
72 Ahogamiento	1,33	-	-	-	-	-	-	-	16,35
73 Accidentes de tipo industrial	2,67	-	-	-	-	-	-	16,16	-
74 Suicidio y autolesiones	5,33	-	-	-	-	-	14,05	16,16	-
75 Resto de causas externas	14,66	-	-	-	-	-	14,05	32,33	-
76 Dependencia a las drogas. Abuso de las drogas. Envenenamiento accidental por opiáceos, cocaína	-	-	-	-	-	-	-	-	-

II.6.4. MORTALIDAD ESPECÍFICA POR EDAD Y CAUSAS DE LA LISTA REDUCIDA. TASAS POR 100.000 HABITANTES. HOMBRES (Continuación).

CAUSA	De 35 a 39 años	De 40 a 44 años	De 45 a 49 años	De 50 a 54 años	De 55 a 59 años	De 60 a 64 años	De 65 a 69 años	De 70 a 74 años	De 75 y más años
60 Nefritis, síndrome nefrótico, nefrosis	-	-	-	-	-	27,77	-	112,11	117,23
61 Resto de las enfermedades del aparato urinario	-	-	-	-	-	-	-	-	78,16
62 Enfermedades de los órganos genitales masculinos	-	-	-	-	-	-	-	-	39,08
63 Enfermedades de los órganos genitales femeninos	-	-	-	-	-	-	-	-	-
64 Complicaciones del embarazo, parto y puerperio	-	-	-	-	-	-	-	-	-
65 Enfermedades de piel y tejido celular subcutáneo	-	-	-	-	-	-	-	-	-
66 Enfermedades del sistema osteomuscular y tejido conjuntivo	-	-	-	-	-	-	-	-	117,23
67 Anomalías congénitas	-	-	-	-	-	-	-	-	-
68 Causas perinatales	-	-	-	-	-	-	-	-	-
69 Síntomas y estados morbosos mal definidos	-	-	-	-	-	-	32,33	56,05	351,70
70 Accidentes de vehículo a motor.	63,75	23,40	-	-	27,28	55,54	32,33	56,05	39,08
71 Caídas accidentales	-	-	-	-	-	-	32,33	56,05	39,08
72 Ahogamiento	-	-	-	-	-	-	-	-	-
73 Accidentes de tipo industrial	-	-	-	-	-	-	32,33	-	-
74 Suicidio y autolesiones	-	23,40	-	-	-	-	-	56,05	-
75 Resto de causas externas	21,25	23,40	28,34	-	-	83,31	-	-	78,16
76 Dependencia a las drogas. Abuso de las drogas. Envenenamiento accidental por opiáceos, cocaína	-	-	-	-	-	-	-	-	-

II.6.4. MORTALIDAD ESPECÍFICA POR EDAD Y CAUSAS DE LA LISTA REDUCIDA. TASAS POR 100.000 HABITANTES. MUJERES.

CAUSA	TOTAL	Menos de 1 año	De 1 a 4 años	De 5 a 9 años	De 10 a 14 años	De 15 a 19 años	De 20 a 24 años	De 25 a 29 años	De 30 a 34 años
TOTAL.....	654,77	641,71	53,26	-	14,34	76,29	14,24	15,76	16,28
01 Fiebres tifoidea y paratifoidea	-	-	-	-	-	-	-	-	-
02 Otras infecciones por salmonella y otras intoxicaciones alimentarias	-	-	-	-	-	-	-	-	-
03 Enfermedades infecciosas intestinales	-	-	-	-	-	-	-	-	-
04 Tuberculosis respiratoria	-	-	-	-	-	-	-	-	-
05 Otras tuberculosis	-	-	-	-	-	-	-	-	-
06 Otras enfermedades infecciosas bacterianas	3,91	106,95	26,63	-	-	-	-	-	-
07 Hepatitis viral	-	-	-	-	-	-	-	-	-
08 Tétanos	-	-	-	-	-	-	-	-	-
09 Resto enfermedades infecciosas víricas	1,30	-	-	-	-	15,26	-	-	-
10 Enfermedades parasitarias y resto de infecciones	-	-	-	-	-	-	-	-	-
11 Tumor maligno de cavidad bucal y faringe.....	1,30	-	-	-	-	-	-	-	-
12 Tumor maligno del esófago	3,91	-	-	-	-	-	-	-	-
13 Tumor maligno del estómago	9,11	-	-	-	-	-	-	-	-
14 Tumor maligno del intestino delgado	-	-	-	-	-	-	-	-	-
15 Tumor maligno del intestino grueso	11,72	-	-	-	-	-	-	-	-
16 Tumor maligno del recto.	6,51	-	-	-	-	-	-	-	-
17 Tumor maligno del hígado	5,21	-	-	-	-	-	-	-	-
18 Tumor maligno de la vesícula biliar	2,60	-	-	-	-	-	-	-	-
19 Tumor maligno del páncreas	2,60	-	-	-	-	-	-	-	-
20 Tumor maligno de la laringe	2,60	-	-	-	-	-	-	-	-
21 Tumor maligno de la tráquea, de los bronquios y del pulmón	2,60	-	-	-	-	-	-	-	-
22 Tumor maligno de los huesos	1,30	-	-	-	-	-	-	-	-
23 Tumor maligno de la piel	2,60	-	-	-	-	-	-	-	-
24 Tumor maligno de la mama femenina	15,62	-	-	-	-	-	-	-	-
25 Tumor maligno del cuello uterino	5,21	-	-	-	-	-	-	-	-
26 Otros tumores malignos del útero	5,21	-	-	-	-	-	-	-	-
27 Tumor maligno de la próstata	-	-	-	-	-	-	-	-	-
28 Tumor maligno de otras localizaciones	13,02	-	-	-	-	-	14,24	-	-
29 Tumor maligno de localización no especificada ...	9,11	-	-	-	-	-	-	-	-
30 Leucemia	1,30	-	-	-	-	-	-	-	-
31 Enfermedad de Hodgkin	-	-	-	-	-	-	-	-	-

II.6.4. MORTALIDAD ESPECÍFICA POR EDAD Y CAUSAS DE LA LISTA REDUCIDA. TASAS POR 100.000 HABITANTES. MUJERES.

CAUSA	De 35 a 39 años	De 40 a 44 años	De 45 a 49 años	De 50 a 54 años	De 55 a 59 años	De 60 a 64 años	De 65 a 69 años	De 70 a 74 años	De 75 y más años
TOTAL.....	44,96	68,00	193,21	231,21	221,12	603,04	874,47	2.206,49	7.953,77
01 Fiebres tifoidea y paratifoidea	-	-	-	-	-	-	-	-	-
02 Otras infecciones por salmonella y otras intoxicaciones alimentarias	-	-	-	-	-	-	-	-	-
03 Enfermedades infecciosas intestinales	-	-	-	-	-	-	-	-	-
04 Tuberculosis respiratoria	-	-	-	-	-	-	-	-	-
05 Otras tuberculosis	-	-	-	-	-	-	-	-	-
06 Otras enfermedades infecciosas bacterianas	-	-	-	-	-	-	-	41,63	-
07 Hepatitis viral	-	-	-	-	-	-	-	-	-
08 Tétanos	-	-	-	-	-	-	-	-	-
09 Resto enfermedades infecciosas víricas	-	-	-	-	-	-	-	-	-
10 Enfermedades parasitarias y resto de infecciones	-	-	-	-	-	-	-	-	-
11 Tumor maligno de cavidad bucal y faringe.....	-	-	-	-	-	-	-	-	22,66
12 Tumor maligno del esófago	-	-	-	-	-	-	28,21	-	45,32
13 Tumor maligno del estómago	-	-	-	-	-	-	56,42	83,26	67,98
14 Tumor maligno del intestino delgado	-	-	-	-	-	-	-	-	-
15 Tumor maligno del intestino grueso	-	-	27,60	-	27,64	26,22	28,21	-	113,30
16 Tumor maligno del recto.	-	-	-	-	-	26,22	28,21	83,26	22,66
17 Tumor maligno del hígado	-	-	-	-	-	-	28,21	41,63	45,32
18 Tumor maligno de la vesícula biliar	-	-	27,60	-	-	-	-	-	22,66
19 Tumor maligno del páncreas	-	-	-	-	-	-	-	41,63	22,66
20 Tumor maligno de la laringe.....	-	22,67	27,60	-	-	-	-	-	-
21 Tumor maligno de la tráquea, de los bronquios y del pulmón.....	-	-	-	28,90	-	-	-	-	22,66
22 Tumor maligno de los huesos	-	-	-	-	-	-	-	-	22,66
23 Tumor maligno de la piel	-	-	-	-	-	-	-	-	45,32
24 Tumor maligno de la mama femenina	-	-	27,60	86,71	-	78,66	56,42	41,63	45,32
25 Tumor maligno del cuello uterino	-	-	27,60	-	27,64	-	-	-	45,32
26 Otros tumores malignos del útero	-	-	-	-	-	26,22	28,21	41,63	22,66
27 Tumor maligno de la próstata	-	-	-	-	-	-	-	-	-
28 Tumor maligno de otras localizaciones	-	-	-	-	-	78,66	-	41,63	113,30
29 Tumor maligno de localización no especificada ...	22,48	-	-	-	-	-	-	41,63	113,30
30 Leucemia	-	-	-	-	27,64	-	-	-	-
31 Enfermedad de Hodgkin	-	-	-	-	-	-	-	-	-

II.6.4. MORTALIDAD ESPECÍFICA POR EDAD Y CAUSAS DE LA LISTA REDUCIDA. TASAS POR 100.000 HABITANTES. MUJERES (Continuación).

CAUSA	TOTAL	Menos de 1 año	De 1 a 4 años	De 5 a 9 años	De 10 a 14 años	De 15 a 19 años	De 20 a 24 años	De 25 a 29 años	De 30 a 34 años
32 Otros tumores del tejido linfático y órganos hematopoyéticos	3,91	-	-	-	-	-	-	-	-
33 Tumores benignos	-	-	-	-	-	-	-	-	-
34 Carcinoma in situ	-	-	-	-	-	-	-	-	-
35 Tumores de evolución incierta y de naturaleza no especificada	6,51	-	-	-	-	-	-	-	-
36 Diabetes	29,94	-	-	-	-	-	-	-	-
37 Otras enfermedades de las glándulas endocrinas	-	-	-	-	-	-	-	-	-
38 Trastornos de la inmunidad (SIDA)	-	-	-	-	-	-	-	-	-
39 Serología o cultivo ⊕ para el VIH	-	-	-	-	-	-	-	-	-
40 Anemias	1,30	-	-	-	-	-	-	15,76	-
41 Otras enfermedades de la sangre y de los órganos hematopoyéticos	-	-	-	-	-	-	-	-	-
42 Psicosis alcohólica	-	-	-	-	-	-	-	-	-
43 Otros trastornos mentales	24,73	-	-	-	-	-	-	-	-
44 Enfermedades del sistema nervioso y de los órganos de los sentidos	9,11	-	-	-	-	-	-	-	-
45 Enfermedades reumáticas crónicas del corazón	2,60	-	-	-	-	-	-	-	-
46 Enfermedades hipertensivas	11,72	-	-	-	-	-	-	-	-
47 Enfermedades isquémicas del corazón	75,50	-	-	-	-	-	-	-	-
48 Otras enfermedades del corazón y de la circulación pulmonar	85,91	-	-	-	-	-	-	-	-
49 Enfermedades del corazón mal definidas	9,11	-	-	-	-	-	-	-	-
50 Enfermedades cerebro-vasculares	111,95	-	-	-	-	-	-	-	16,28
51 Arteriosclerosis	19,53	-	-	-	-	-	-	-	-
52 Enfermedades vasos sanguíneos	3,91	-	-	-	-	-	-	-	-
53 Infecciones respiratorias agudas incluida influenza	-	-	-	-	-	-	-	-	-
54 Neumonía	10,41	-	-	-	-	-	-	-	-
55 Bronquitis, enfisema, asma	31,24	-	-	-	14,34	-	-	-	-
56 Otras enfermedades del aparato respiratorio	14,32	106,95	-	-	-	-	-	-	-
57 Gastritis, duodenitis, úlcus péptico	2,60	-	-	-	-	-	-	-	-
58 Cirrosis y otras enfermedades crónicas del hígado	10,41	-	-	-	-	-	-	-	-
59 Resto de enfermedades del aparato digestivo	27,34	-	-	-	-	-	-	-	-

II.6.4. MORTALIDAD ESPECÍFICA POR EDAD Y CAUSAS DE LA LISTA REDUCIDA. TASAS POR 100.000 HABITANTES. MUJERES (Continuación).

CAUSA	De 35 a 39 años	De 40 a 44 años	De 45 a 49 años	De 50 a 54 años	De 55 a 59 años	De 60 a 64 años	De 65 a 69 años	De 70 a 74 años	De 75 y más años
32 Otros tumores del tejido linfático y órganos hematopoyéticos	-	-	-	-	-	-	28,21	-	45,32
33 Tumores benignos	-	-	-	-	-	-	-	-	-
34 Carcinoma in situ	-	-	-	-	-	-	-	-	-
35 Tumores de evolución incierta y de naturaleza no especificada	-	-	-	-	27,64	-	28,21	-	67,98
36 Diabetes	-	-	-	28,90	-	104,88	56,42	83,26	317,24
37 Otras enfermedades de las glándulas endocrinas	-	-	-	-	-	-	-	-	-
38 Trastornos de la inmunidad (SIDA)	-	-	-	-	-	-	-	-	-
39 Serología o cultivo ⊕ para el VIH	-	-	-	-	-	-	-	-	-
40 Anemias.....	-	-	-	-	-	-	-	-	-
41 Otras enfermedades de la sangre y de los órganos hematopoyéticos	-	-	-	-	-	-	-	-	-
42 Psicosis alcohólica	-	-	-	-	-	-	-	-	-
43 Otros trastornos mentales	-	-	-	-	-	26,22	28,21	41,63	362,57
44 Enfermedades del sistema nervioso y de los órganos de los sentidos	-	-	-	-	-	26,22	28,21	-	113,30
45 Enfermedades reumáticas crónicas del corazón	-	-	-	-	-	-	-	41,63	22,66
46 Enfermedades hipertensivas	-	-	-	-	-	26,22	56,42	41,63	113,30
47 Enfermedades isquémicas del corazón	-	-	-	28,90	-	52,44	28,21	249,79	1.087,70
48 Otras enfermedades del corazón y de la circulación pulmonar	22,48	-	-	28,90	27,64	-	84,63	249,79	1.223,66
49 Enfermedades del corazón mal definidas	-	-	-	-	-	-	28,21	-	135,96
50 Enfermedades cerebro-vasculares	-	22,67	27,60	28,90	27,64	26,22	56,42	333,06	1.586,22
51 Arteriosclerosis	-	-	-	-	-	-	-	41,63	317,24
52 Enfermedades vasos sanguíneos	-	-	-	-	-	-	-	-	67,98
53 Infecciones respiratorias agudas incluida influenza.....	-	-	-	-	-	-	-	-	-
54 Neumonía	-	-	-	-	-	-	-	-	181,28
55 Bronquitis, enfisema, asma	-	-	-	-	-	26,22	84,63	249,79	294,58
56 Otras enfermedades del aparato respiratorio	-	-	-	-	-	-	-	124,90	158,62
57 Gastritis, duodenitis, úlcus péptico.....	-	-	-	-	-	-	-	-	45,32
58 Cirrosis y otras enfermedades crónicas del hígado	-	-	27,60	-	-	26,22	28,21	41,63	90,64
59 Resto de enfermedades del aparato digestivo	-	-	-	-	-	-	56,42	124,90	362,57

II.6.4. MORTALIDAD ESPECÍFICA POR EDAD Y CAUSAS DE LA LISTA REDUCIDA. TASAS POR 100.000 HABITANTES. MUJERES (Continuación).

CAUSA	TOTAL	Menos de 1 año	De 1 a 4 años	De 5 a 9 años	De 10 a 14 años	De 15 a 19 años	De 20 a 24 años	De 25 a 29 años	De 30 a 34 años
60 Nefritis, síndrome nefrótico, nefrosis	3,91	-	-	-	-	-	-	-	-
61 Resto de las enfermedades del aparato urinario	6,51	-	-	-	-	-	-	-	-
62 Enfermedades de los órganos genitales masculinos	-	-	-	-	-	-	-	-	-
63 Enfermedades de los órganos genitales femeninos	-	-	-	-	-	-	-	-	-
64 Complicaciones del embarazo, parto y puerperio	-	-	-	-	-	-	-	-	-
65 Enfermedades de piel y tejido celular subcutáneo	-	-	-	-	-	-	-	-	-
66 Enfermedades del sistema osteomuscular y tejido conjuntivo	7,81	-	-	-	-	-	-	-	-
67 Anomalías congénitas	5,21	213,90	26,63	-	-	15,26	-	-	-
68 Causas perinatales	1,30	106,95	-	-	-	-	-	-	-
69 Síntomas y estados morbosos mal definidos	18,22	106,95	-	-	-	-	-	-	-
70 Accidentes de vehículo a motor.	7,81	-	-	-	-	30,52	-	-	-
71 Caídas accidentales	2,60	-	-	-	-	-	-	-	-
72 Ahogamiento	-	-	-	-	-	-	-	-	-
73 Accidentes de tipo industrial	-	-	-	-	-	-	-	-	-
74 Suicidio y autolesiones	-	-	-	-	-	-	-	-	-
75 Resto de causas externas	2,60	-	-	-	-	15,26	-	-	-
76 Dependencia a las drogas. Abuso de las drogas. Envenenamiento accidental por opiáceos, cocaína	-	-	-	-	-	-	-	-	-

II.6.4. MORTALIDAD ESPECÍFICA POR EDAD Y CAUSAS DE LA LISTA REDUCIDA. TASAS POR 100.000 HABITANTES. MUJERES (Continuación).

CAUSA	De 35 a 39 años	De 40 a 44 años	De 45 a 49 años	De 50 a 54 años	De 55 a 59 años	De 60 a 64 años	De 65 a 69 años	De 70 a 74 años	De 75 y más años
60 Nefritis, síndrome nefrótico, nefrosis	-	-	-	-	-	52,44	-	41,63	-
61 Resto de las enfermedades del aparato urinario	-	-	-	-	27,64	-	-	-	90,64
62 Enfermedades de los órganos genitales masculinos	-	-	-	-	-	-	-	-	-
63 Enfermedades de los órganos genitales femeninos	-	-	-	-	-	-	-	-	-
64 Complicaciones del embarazo, parto y puerperio	-	-	-	-	-	-	-	-	-
65 Enfermedades de piel y tejido celular subcutáneo	-	-	-	-	-	-	-	-	-
66 Enfermedades del sistema osteomuscular y tejido conjuntivo	-	-	-	-	-	-	-	41,63	113,30
67 Anomalías congénitas	-	-	-	-	-	-	-	-	-
68 Causas perinatales	-	-	-	-	-	-	-	-	-
69 Síntomas y estados morbosos mal definidos	-	-	-	-	-	-	-	-	294,58
70 Accidentes de vehículo a motor.	-	22,67	-	-	27,64	-	28,21	41,63	-
71 Caídas accidentales	-	-	-	-	-	-	-	-	45,32
72 Ahogamiento	-	-	-	-	-	-	-	-	-
73 Accidentes de tipo industrial	-	-	-	-	-	-	-	-	-
74 Suicidio y autolesiones	-	-	-	-	-	-	-	-	-
75 Resto de causas externas	-	-	-	-	-	-	-	-	22,66
76 Dependencia a las drogas. Abuso de las drogas. Envenenamiento accidental por opiáceos, cocaína	-	-	-	-	-	-	-	-	-

II.6.5. DEFUNCIONES DE MENORES DE 1 AÑO POR EDAD Y SEXO.

GRUPOS DE EDAD	TOTAL	Hombres	Mujeres
TOTAL(*).....	10	4	6
Nacidos muertos	2	-	2
Menos de 24 horas	2	1	1
De 1 a 6 días	2	1	1
De 7 a 27 días	1	-	1
De 28 días a 1 año	5	2	3

(*) No incluye los nacidos muertos.

II.6.6. MORTALIDAD INFANTIL POR SUBGRUPOS Y SEXO. TASAS POR 1.000 NACIDOS VIVOS (*).

TIPO DE TASA	TOTAL	Hombres	Mujeres
Tasa de Mortalidad Perinatal (TMP)	3,02	1,97	4,10
Tasa de Mortalidad Neonatal (TMN)	2,52	1,97	3,08
Tasa de Mortalidad Neonatal Precoz (TMN Precoz)	2,01	1,97	2,06
Tasa de Mortalidad Neonatal Tardía (TMN Tardía)	0,50	-	1,03
Tasa de Mortalidad Posneonatal (TMPN)	2,52	1,97	3,08
Tasa de Mortalidad Infantil (TMI)	5,03	3,94	6,17

(*) Excepto la tasa de mortalidad perinatal que es por 1.000 nacidos vivos y muertos.

II.6.7. AÑOS POTENCIALES DE VIDA PERDIDOS POR GRANDES GRUPOS DE CAUSAS Y SEXO.

GRANDES GRUPOS	TOTAL				HOMBRES				MUJERES			
	APVP	%	Media	DE	APVP	%	Media	DE	APVP	%	Media	DE
TOTAL.....	4.468	100,00	14,99	15,65	3.108	69,55	15,16	15,44	1.361	30,45	14,63	16,10
I Enfermedades infecciosas y parasitarias	128	2,85	42,50	26,70	6	0,12	5,50	-	122	2,73	61,00	6,50
II Tumores	1.241	27,78	11,49	9,70	805	18,02	11,18	9,50	436	9,76	12,11	10,05
III Enfermedades de las glándulas endocrinas, de la nutrición, del metabolismo y trastornos de la inmunidad	275	6,15	17,19	15,13	227	5,07	25,17	15,50	49	1,09	6,93	5,23
IV Enfermedades de la sangre y de los órganos hematopoyéticos	41	0,91	40,50	-	-	-	-	-	41	0,91	40,50	-
V Trastornos mentales	33	0,73	4,64	2,59	25	0,55	4,90	2,58	8	0,18	4,00	2,50
VI Enfermedades del sistema nervioso y de los órganos de los sentidos	226	5,05	32,21	25,25	218	4,87	43,50	21,12	8	0,18	4,00	1,50
VII Enfermedades del aparato circulatorio	677	15,15	10,26	9,81	432	9,67	9,82	9,61	245	5,48	11,14	10,12
VIII Enfermedades del aparato respiratorio	239	5,34	10,37	12,99	169	3,78	9,39	9,11	70	1,56	13,90	21,48
IX Enfermedades del aparato digestivo	180	4,02	8,55	9,09	146	3,27	9,13	9,32	34	0,75	6,70	8,06
X Enfermedades del aparato genitourinario	36	0,81	9,00	1,66	8	0,17	7,50	-	29	0,64	9,50	1,63
XI Complicaciones del embarazo, del parto y del puerperio	-	-	-	-	-	-	-	-	-	-	-	-
XII Enfermedades de la piel y del tejido celular subcutáneo	-	-	-	-	-	-	-	-	-	-	-	-
XIII Enfermedades del sistema osteomuscular y del tejido conjuntivo	-	-	-	-	-	-	-	-	-	-	-	-
XIV Anomalías congénitas	118	2,64	59,00	7,50	-	-	-	-	118	2,64	59,00	7,50
XV Ciertas afecciones originadas en el período perinatal	137	3,07	68,50	-	137	3,07	68,50	-	-	-	-	-
XVI Signos, síntomas y estados morbosos mal definidos	40	0,90	20,00	15,50	40	0,90	20,00	15,50	-	-	-	-
XVII Traumatismos y envenenamientos	1.100	24,62	30,56	17,83	897	20,08	29,90	17,40	203	4,54	33,83	19,52

II.6.8. AÑOS POTENCIALES DE VIDA PERDIDOS POR CAUSAS DE LA LISTA REDUCIDA Y SEXO.

CAUSA	TOTAL				HOMBRES				MUJERES			
	APVP	%	Media	DE	APVP	%	Media	DE	APVP	%	Media	DE
TOTAL.....	4.468	100,00	14,99	15,65	3.108	69,55	15,16	15,44	1.361	30,45	14,63	16,10
01 Fiebres tifoidea y paratifoidea	-	-	-	-	-	-	-	-	-	-	-	-
02 Otras infecciones por salmonella y otras intoxicaciones alimentarias	-	-	-	-	-	-	-	-	-	-	-	-
03 Enfermedades infecciosas intestinales	-	-	-	-	-	-	-	-	-	-	-	-
04 Tuberculosis respiratoria	-	-	-	-	-	-	-	-	-	-	-	-
05 Otras tuberculosis	-	-	-	-	-	-	-	-	-	-	-	-
06 Otras enfermedades infecciosas bacterianas	73	1,63	36,50	31,00	6	0,12	5,50	-	68	1,51	67,50	-
07 Hepatitis viral	-	-	-	-	-	-	-	-	-	-	-	-
08 Tétanos.....	-	-	-	-	-	-	-	-	-	-	-	-
09 Resto enfermedades infecciosas víricas	55	1,22	54,50	-	-	-	-	-	55	1,22	54,50	-
10 Enfermedades parasitarias y resto de infecciones	-	-	-	-	-	-	-	-	-	-	-	-
11 Tumor maligno de cavidad bucal y faringe.....	28	0,63	14,00	8,50	28	0,63	14,00	8,50	-	-	-	-
12 Tumor maligno del esófago	40	0,88	7,90	4,41	37	0,83	9,25	3,90	3	0,06	2,50	-
13 Tumor maligno del estómago	66	1,47	9,36	11,91	61	1,35	12,10	13,06	5	0,11	2,50	2,00
14 Tumor maligno del intestino delgado ..	-	-	-	-	-	-	-	-	-	-	-	-
15 Tumor maligno del intestino grueso	85	1,89	9,39	6,06	34	0,75	6,70	3,31	51	1,14	12,75	6,98
16 Tumor maligno del recto.	9	0,20	4,50	2,00	-	-	-	-	9	0,20	4,50	2,00
17 Tumor maligno del hígado	18	0,40	9,00	6,50	16	0,35	15,50	-	3	0,06	2,50	-
18 Tumor maligno de la vesícula biliar	21	0,46	20,50	-	-	-	-	-	21	0,46	20,50	-
19 Tumor maligno del páncreas	14	0,31	7,00	1,50	14	0,31	7,00	1,50	-	-	-	-
20 Tumor maligno de la laringe.....	80	1,79	13,33	7,90	32	0,72	8,00	2,69	48	1,07	24,00	1,50
21 Tumor maligno de la tráquea, de los bronquios y del pulmón	321	7,18	10,70	7,55	304	6,79	10,47	7,57	18	0,39	17,50	-
22 Tumor maligno de los huesos	18	0,39	17,50	-	18	0,39	17,50	-	-	-	-	-
23 Tumor maligno de la piel	-	-	-	-	-	-	-	-	-	-	-	-
24 Tumor maligno de la mama femenina .	102	2,27	11,28	5,94	-	-	-	-	102	2,27	11,28	5,94
25 Tumor maligno del cuello uterino	35	0,78	17,50	6,00	-	-	-	-	35	0,78	17,50	6,00
26 Otros tumores malignos del útero	10	0,22	5,00	4,50	-	-	-	-	10	0,22	5,00	4,50
27 Tumor maligno de la próstata	9	0,19	8,50	-	9	0,19	8,50	-	-	-	-	-
28 Tumor maligno de otras localizaciones	186	4,15	14,27	14,25	114	2,54	12,61	12,79	72	1,61	18,00	16,47
29 Tumor maligno de localización no especificada	82	1,84	20,50	10,07	48	1,06	15,83	6,94	35	0,77	34,50	-
30 Leucemia	13	0,28	12,50	-	-	-	-	-	13	0,28	12,50	-
31 Enfermedad de Hodgkin	8	0,17	7,50	-	8	0,17	7,50	-	-	-	-	-



II.6.8. AÑOS POTENCIALES DE VIDA PERDIDOS POR CAUSAS DE LA LISTA REDUCIDA Y SEXO (Continuación).

CAUSA	TOTAL				HOMBRES				MUJERES			
	APVP	%	Media	DE	APVP	%	Media	DE	APVP	%	Media	DE
32 Otros tumores del tejido linfático y órganos hematopoyéticos	29	0,65	7,25	6,76	29	0,64	9,50	6,38	-	0,01	0,50	-
33 Tumores benignos	-	-	-	-	-	-	-	-	-	-	-	-
34 Carcinoma in situ	-	-	-	-	-	-	-	-	-	-	-	-
35 Tumores de evolución incierta y de naturaleza no especificada	72	1,61	18,00	19,03	58	1,30	29,00	21,50	14	0,31	7,00	4,50
36 Diabetes	52	1,15	5,72	5,14	3	0,07	1,50	-	49	1,09	6,93	5,23
37 Otras enfermedades de las glándulas endocrinas	44	0,97	43,50	-	44	0,97	43,50	-	-	-	-	-
38 Trastornos de la inmunidad (SIDA)	180	4,03	30,00	9,71	180	4,03	30,00	9,71	-	-	-	-
39 Serología o cultivo ⊕ para el VIH	36	0,79	35,50	-	36	0,79	35,50	-	-	-	-	-
40 Anemias.....	41	0,91	40,50	-	-	-	-	-	41	0,91	40,50	-
41 Otras enfermedades de la sangre y de los órganos hematopoyéticos	-	-	-	-	-	-	-	-	-	-	-	-
42 Psicosis alcohólica	-	-	-	-	-	-	-	-	-	-	-	-
43 Otros trastornos mentales	33	0,73	4,64	2,59	25	0,55	4,90	2,58	8	0,18	4,00	2,50
44 Enfermedades del sistema nervioso y de los órganos de los sentidos	226	5,05	32,21	25,25	218	4,87	43,50	21,12	8	0,18	4,00	1,50
45 Enfermedades reumáticas crónicas del corazón	-	-	-	-	-	-	-	-	-	-	-	-
46 Enfermedades hipertensivas	13	0,29	3,25	3,03	2	0,03	1,50	-	12	0,26	3,83	3,30
47 Enfermedades isquémicas del corazón	267	5,96	11,59	10,00	231	5,16	12,13	10,72	36	0,81	9,00	4,61
48 Otras enfermedades del corazón y de la circulación pulmonar	110	2,46	7,86	8,45	45	1,01	5,63	5,21	65	1,45	10,83	10,72
49 Enfermedades del corazón mal definidas	9	0,20	4,50	-	5	0,10	4,50	-	5	0,10	4,50	-
50 Enfermedades cerebro-vasculares	264	5,91	13,20	10,71	136	3,04	11,33	9,81	128	2,86	16,00	11,37
51 Arteriosclerosis	-	-	-	-	-	-	-	-	-	-	-	-
52 Enfermedades vasos sanguíneos	15	0,32	4,83	4,78	15	0,32	4,83	4,78	-	-	-	-
53 Infecciones respiratorias agudas incluida influenza	-	-	-	-	-	-	-	-	-	-	-	-
54 Neumonía	60	1,34	15,00	11,54	60	1,34	15,00	11,54	-	-	-	-
55 Bronquitis, enfisema, asma	145	3,23	8,50	13,05	75	1,68	6,25	5,63	70	1,56	13,90	21,48
56 Otras enfermedades del aparato respiratorio	34	0,76	17,00	10,50	34	0,76	17,00	10,50	-	-	-	-
57 Gastritis, duodenitis, úlcus péptico	-	-	-	-	-	-	-	-	-	-	-	-
58 Cirrosis y otras enfermedades crónicas del hígado	127	2,83	8,43	7,37	96	2,15	8,00	6,90	31	0,68	10,17	8,81
59 Resto de enfermedades del aparato digestivo	53	1,19	8,83	12,39	50	1,12	12,50	13,77	3	0,07	1,50	1,00
60 Nefritis, síndrome nefrótico, nefrosis ..	25	0,55	8,17	0,94	8	0,17	7,50	-	17	0,38	8,50	1,00

II.6.8. AÑOS POTENCIALES DE VIDA PERDIDOS POR CAUSAS DE LA LISTA REDUCIDA Y SEXO (Continuación).

CAUSA	TOTAL				HOMBRES				MUJERES			
	APVP	%	Media	DE	APVP	%	Media	DE	APVP	%	Media	DE
61 Resto de las enfermedades del aparato urinario	12	0,26	11,50	-	-	-	-	-	12	0,26	11,50	-
62 Enfermedades de los órganos genitales masculinos	-	-	-	-	-	-	-	-	-	-	-	-
63 Enfermedades de los órganos genitales femeninos	-	-	-	-	-	-	-	-	-	-	-	-
64 Complicaciones del embarazo, parto y puerperio	-	-	-	-	-	-	-	-	-	-	-	-
65 Enfermedades de piel y tejido celular subcutáneo	-	-	-	-	-	-	-	-	-	-	-	-
66 Enfermedades del sistema osteomuscular y tejido conjuntivo	-	-	-	-	-	-	-	-	-	-	-	-
67 Anomalías congénitas	118	2,64	59,00	7,50	-	-	-	-	118	2,64	59,00	7,50
68 Causas perinatales	137	3,07	68,50	-	137	3,07	68,50	-	-	-	-	-
69 Síntomas y estados morbosos mal definidos	5	0,10	4,50	-	5	0,10	4,50	-	-	-	-	-
70 Accidentes de vehículo a motor.	610	13,64	32,08	18,12	459	10,27	32,79	17,61	151	3,37	30,10	19,33
71 Caídas accidentales	3	0,06	2,50	-	3	0,06	2,50	-	-	-	-	-
72 Ahogamiento	38	0,84	37,50	-	38	0,84	37,50	-	-	-	-	-
73 Accidentes de tipo industrial	44	0,98	22,00	20,50	44	0,98	22,00	20,50	-	-	-	-
74 Suicidio y autolesiones	117	2,61	38,83	8,96	117	2,61	38,83	8,96	-	-	-	-
75 Resto de causas externas	290	6,49	29,00	16,94	238	5,32	26,39	15,84	53	1,18	52,50	-
76 Dependencia a las drogas. Abuso de las drogas. Envenenamiento accidental por opiáceos, cocaína	-	-	-	-	-	-	-	-	-	-	-	-

II.6.9. RAZÓN DE MORTALIDAD ESTÁNDAR E INTERVALO DE CONFIANZA AL 95% SEGÚN GRANDES GRUPOS DE CAUSAS Y SEXO.

GRANDES GRUPOS	TOTAL	HOMBRES	MUJERES
	RME \pm 1,96 EE	RME \pm 1,96 EE	RME \pm 1,96 EE
TOTAL.....	92,44 \pm 5,59	91,90 \pm 7,71	93,00 \pm 8,13
I Enfermedades infecciosas y parasitarias	53,17 \pm 42,55	33,79 \pm 46,84	74,67 \pm 73,18
II Tumores	90,27 \pm 11,52	92,54 \pm 14,81	86,47 \pm 18,27
III Enfermedades de las glándulas endocrinas, de la nutrición, del metabolismo y trastornos de la inmunidad	73,75 \pm 24,43	56,57 \pm 32,01	87,60 \pm 35,80
IV Enfermedades de la sangre y de los órganos hematopoyéticos	45,43 \pm 62,96	55,89 \pm 109,54	38,18 \pm 74,84
V Trastornos mentales	112,00 \pm 41,49	98,10 \pm 64,09	120,05 \pm 53,98
VI Enfermedades del sistema nervioso y de los órganos de los sentidos	111,52 \pm 53,01	124,66 \pm 77,27	97,01 \pm 71,86
VII Enfermedades del aparato circulatorio	94,85 \pm 8,92	94,05 \pm 13,44	95,46 \pm 11,93
VIII Enfermedades del aparato respiratorio	94,11 \pm 17,13	96,34 \pm 22,10	90,57 \pm 27,07
IX Enfermedades del aparato digestivo	108,62 \pm 26,41	93,34 \pm 31,38	132,33 \pm 46,58
X Enfermedades del aparato genitourinario	57,73 \pm 27,44	67,81 \pm 44,30	49,46 \pm 34,27
XI Complicaciones del embarazo, del parto y del puerperio	-	-	-
XII Enfermedades de la piel y del tejido celular subcutáneo	-	-	-
XIII Enfermedades del sistema osteomuscular y del tejido conjuntivo	125,98 \pm 82,31	121,40 \pm 137,38	128,35 \pm 102,70
XIV Anomalías congénitas	96,49 \pm 84,58	50,18 \pm 98,35	125,38 \pm 122,87
XV Ciertas afecciones originadas en el período perinatal	67,56 \pm 66,21	84,86 \pm 96,03	42,30 \pm 82,92
XVI Signos, síntomas y estados morbosos mal definidos	100,61 \pm 37,95	114,61 \pm 62,30	90,33 \pm 47,32
XVII Traumatismos y envenenamientos	91,64 \pm 25,93	94,12 \pm 29,93	82,53 \pm 51,15

II.6.10. RAZÓN DE MORTALIDAD ESTÁNDAR E INTERVALO DE CONFIANZA AL 95% SEGÚN CAUSAS DE LA LISTA REDUCIDA Y SEXO.

CAUSA	TOTAL	HOMBRES	MUJERES
	RME \pm 1,96 EE	RME \pm 1,96 EE	RME \pm 1,96 EE
TOTAL.....	92,44 \pm 5,59	91,90 \pm 7,71	93,00 \pm 8,13
01 Fiebres tifoidea y paratifoidea	-	-	-
02 Otras infecciones por salmonella y otras intoxicaciones alimentarias	-	-	-
03 Enfermedades infecciosas intestinales	361,90 \pm 709,33	723,41 \pm 1.417,88	-
04 Tuberculosis respiratoria	-	-	-
05 Otras tuberculosis	-	-	-
06 Otras enfermedades infecciosas bacterianas	61,91 \pm 60,67	36,49 \pm 71,52	80,82 \pm 91,46
07 Hepatitis viral	-	-	-
08 Tétanos	-	-	-
09 Resto enfermedades infecciosas víricas	240,54 \pm 471,45	-	722,78 \pm 1.416,65
10 Enfermedades parasitarias y resto de infecciones ...	-	-	-
11 Tumor maligno de cavidad bucal y faringe.....	79,50 \pm 69,69	81,08 \pm 79,46	73,25 \pm 143,56
12 Tumor maligno del esófago	159,97 \pm 110,85	119,43 \pm 104,69	364,58 \pm 412,56
13 Tumor maligno del estómago	99,43 \pm 50,32	90,73 \pm 62,87	111,62 \pm 82,69
14 Tumor maligno del intestino delgado	-	-	-
15 Tumor maligno del intestino grueso	96,69 \pm 44,67	92,22 \pm 60,25	101,52 \pm 66,33
16 Tumor maligno del recto.	88,98 \pm 65,92	42,09 \pm 58,34	160,39 \pm 140,59
17 Tumor maligno del hígado	56,83 \pm 45,48	36,29 \pm 50,30	79,23 \pm 77,64
18 Tumor maligno de la vesícula biliar	69,18 \pm 78,28	74,34 \pm 145,71	66,86 \pm 92,66
19 Tumor maligno del páncreas	61,39 \pm 49,12	72,02 \pm 70,58	47,25 \pm 65,49
20 Tumor maligno de la laringe	111,84 \pm 69,32	93,67 \pm 64,91	480,35 \pm 665,74
21 Tumor maligno de la tráquea, de los bronquios y del pulmón	104,34 \pm 28,64	108,64 \pm 30,42	52,62 \pm 72,93
22 Tumor maligno de los huesos	195,61 \pm 221,36	159,11 \pm 220,51	354,52 \pm 694,87
23 Tumor maligno de la piel	110,23 \pm 96,62	146,77 \pm 166,08	80,17 \pm 111,11
24 Tumor maligno de la mama femenina	74,48 \pm 42,14	-	74,60 \pm 42,21
25 Tumor maligno del cuello uterino	161,00 \pm 157,78	-	161,30 \pm 158,08
26 Otros tumores malignos del útero	92,33 \pm 90,48	-	92,36 \pm 90,51
27 Tumor maligno de la próstata	101,31 \pm 53,07	101,29 \pm 53,06	-
28 Tumor maligno de otras localizaciones	68,02 \pm 26,66	70,13 \pm 35,49	65,00 \pm 40,29
29 Tumor maligno de localización no especificada	88,41 \pm 43,32	93,33 \pm 60,98	82,82 \pm 61,35
30 Leucemia	61,83 \pm 54,19	90,68 \pm 88,87	27,06 \pm 53,03
31 Enfermedad de Hodgkin	103,40 \pm 202,67	182,74 \pm 358,18	-

II.6.10. RAZÓN DE MORTALIDAD ESTÁNDAR E INTERVALO DE CONFIANZA AL 95% SEGÚN CAUSAS DE LA LISTA REDUCIDA Y SEXO (Continuación).

CAUSA	TOTAL	HOMBRES	MUJERES
	RME±1,96 EE	RME±1,96 EE	RME±1,96 EE
32 Otros tumores del tejido linfático y órganos hematopoyéticos	80,87 ± 56,04	102,32 ± 89,69	59,73 ± 67,59
33 Tumores benignos	-	-	-
34 Carcinoma in situ	-	-	-
35 Tumores de evolución incierta y de naturaleza no especificada	119,33 ± 73,96	104,55 ± 91,64	138,92 ± 121,77
36 Diabetes	79,14 ± 29,85	34,57 ± 33,88	102,17 ± 41,76
37 Otras enfermedades de las glándulas endocrinas	39,08 ± 54,16	102,11 ± 141,52	-
38 Trastornos de la inmunidad (SIDA)	72,95 ± 58,37	78,09 ± 62,49	-
39 Serología o cultivo ⊕ para el VIH	201,51 ± 279,28	201,41 ± 279,14	-
40 Anemias.....	66,01 ± 91,48	103,88 ± 203,61	48,39 ± 94,84
41 Otras enfermedades de la sangre y de los órganos hematopoyéticos	-	-	-
42 Psicosis alcohólica	-	-	-
43 Otros trastornos mentales	113,25 ± 41,95	101,22 ± 66,13	120,05 ± 53,98
44 Enfermedades del sistema nervioso y de los órganos de los sentidos	111,52 ± 53,01	124,66 ± 77,27	97,01 ± 71,86
45 Enfermedades reumáticas crónicas del corazón	50,23 ± 56,84	43,51 ± 85,28	54,35 ± 75,33
46 Enfermedades hipertensivas	82,76 ± 48,91	50,30 ± 69,71	96,58 ± 63,10
47 Enfermedades isquémicas del corazón	93,70 ± 17,20	88,81 ± 23,26	98,93 ± 25,46
48 Otras enfermedades del corazón y de la circulación pulmonar	93,89 ± 17,96	87,72 ± 27,53	97,91 ± 23,62
49 Enfermedades del corazón mal definidas	96,69 ± 63,17	41,68 ± 57,76	155,09 ± 114,89
50 Enfermedades cerebro-vasculares	90,93 ± 14,50	97,70 ± 23,75	86,41 ± 18,26
51 Arteriosclerosis	168,43 ± 61,30	212,37 ± 111,24	141,16 ± 71,44
52 Enfermedades vasos sanguíneos	98,32 ± 55,63	110,10 ± 71,93	74,98 ± 84,85
53 Infecciones respiratorias agudas incluida influenza.....	58,02 ± 80,41	103,53 ± 143,49	-
54 Neumonía	100,40 ± 42,94	115,55 ± 62,81	82,94 ± 57,47
55 Bronquitis, enfisema, asma	110,15 ± 25,44	106,29 ± 30,07	118,83 ± 47,54
56 Otras enfermedades del aparato respiratorio	62,63 ± 26,79	57,38 ± 35,57	68,24 ± 40,33
57 Gastritis, duodenitis, úlcus péptico.....	91,78 ± 103,85	82,15 ± 161,02	97,24 ± 134,77
58 Cirrosis y otras enfermedades crónicas del hígado	115,21 ± 41,93	112,78 ± 48,24	121,82 ± 84,41
59 Resto de enfermedades del aparato digestivo	105,10 ± 35,86	72,35 ± 40,93	141,87 ± 60,68

II.6.10. RAZÓN DE MORTALIDAD ESTÁNDAR E INTERVALO DE CONFIANZA AL 95% SEGÚN CAUSAS DE LA LISTA REDUCIDA Y SEXO (Continuación).

CAUSA	TOTAL	HOMBRES	MUJERES
	RME \pm 1,96 EE	RME \pm 1,96 EE	RME \pm 1,96 EE
60 Nefritis, síndrome nefrótico, nefrosis	40,10 \pm 26,20	63,61 \pm 50,90	23,06 \pm 26,10
61 Resto de las enfermedades del aparato urinario	110,73 \pm 82,03	58,38 \pm 80,92	172,63 \pm 151,32
62 Enfermedades de los órganos genitales masculinos	241,27 \pm 472,89	241,14 \pm 472,63	-
63 Enfermedades de los órganos genitales femeninos	-	-	-
64 Complicaciones del embarazo, parto y puerperio	-	-	-
65 Enfermedades de piel y tejido celular subcutáneo	-	-	-
66 Enfermedades del sistema osteomuscular y tejido conjuntivo	125,98 \pm 82,31	121,40 \pm 137,38	128,35 \pm 102,70
67 Anomalías congénitas	96,49 \pm 84,58	50,18 \pm 98,35	125,38 \pm 122,87
68 Causas perinatales	67,56 \pm 66,21	84,86 \pm 96,03	42,30 \pm 82,92
69 Síntomas y estados morbosos mal definidos	96,73 \pm 37,92	106,28 \pm 62,81	90,33 \pm 47,32
70 Accidentes de vehículo a motor.	118,41 \pm 49,48	108,65 \pm 53,24	152,37 \pm 121,92
71 Caídas accidentales	101,21 \pm 80,98	116,04 \pm 113,72	81,03 \pm 112,30
72 Ahogamiento	54,41 \pm 106,64	58,33 \pm 114,32	-
73 Accidentes de tipo industrial	175,52 \pm 243,25	175,35 \pm 243,03	-
74 Suicidio y autolesiones	44,40 \pm 43,51	56,42 \pm 55,29	-
75 Resto de causas externas	81,84 \pm 44,49	89,75 \pm 53,04	54,89 \pm 76,08
76 Dependencia a las drogas. Abuso de las drogas. Envenenamiento accidental por opiáceos, cocaína ..	-	-	-



**ESTADÍSTICAS
DE MORTALIDAD
POR MUNICIPIOS**



III.1. DEFUNCIONES SEGÚN GRANDES GRUPOS DE CAUSAS, SEXO Y MUNICIPIOS. TOTAL.

MUNICIPIO	TOTAL	I	II	III	IV	V	VI	VII	VIII
TOTAL.....	8.279	82	1.923	345	32	182	111	3.338	899
Abanilla.....	60	-	13	1	-	-	-	30	6
Abarán.....	112	-	23	2	-	1	-	54	16
Aguilas.....	180	1	38	3	2	6	2	82	16
Albudeite.....	15	-	3	-	-	-	-	6	2
Alcantarilla.....	200	2	56	11	-	5	4	72	19
Alcázares (Los).....	34	-	10	-	-	-	-	11	5
Aledo.....	9	-	4	-	-	1	-	2	-
Alguazas.....	56	-	10	-	-	1	2	24	12
Alhama de Murcia.....	113	-	19	5	2	2	1	58	7
Archena.....	93	-	23	4	-	4	2	32	12
Beniel.....	34	-	8	-	-	-	-	18	2
Blanca.....	39	-	4	2	-	1	-	19	5
Bullas.....	94	2	17	3	-	2	2	48	12
Calasparra.....	70	-	21	-	-	1	1	25	10
Campos del Río.....	26	-	11	-	-	-	1	8	3
Caravaca de la Cruz.....	187	3	39	5	4	1	2	82	24
Cartagena.....	1.452	24	311	66	7	20	18	600	160
Cehegín.....	150	-	20	3	-	1	-	75	29
Ceutí.....	46	-	12	3	-	-	3	20	5
Cieza.....	232	3	51	7	-	4	2	98	21
Fortuna.....	54	1	15	3	-	1	2	18	5
Fuente Álamo.....	62	1	12	3	-	-	1	27	9
Jumilla.....	195	1	40	10	-	7	1	81	18
Librilla.....	35	-	11	1	-	-	3	8	7
Lorca.....	594	10	125	29	2	10	7	255	56
Lorquí.....	39	-	10	2	-	-	2	16	4
Mazarrón.....	104	1	20	4	1	1	2	40	15
Molina de Segura.....	179	1	44	6	2	8	3	68	17
Moratalla.....	66	1	14	2	-	3	-	21	13
Mula.....	148	-	30	5	-	6	2	58	14
Murcia.....	2.453	24	621	114	8	75	39	925	246
Ojós.....	5	-	1	1	-	-	-	1	-
Pliego.....	35	-	12	-	-	-	-	12	4
Puerto Lumbreras.....	97	1	26	2	-	-	-	55	8
Ricote.....	19	-	1	1	-	2	-	12	-
San Javier.....	116	-	36	5	-	2	2	38	7
San Pedro del Pinatar.....	89	1	22	2	1	1	1	44	4
Santomera.....	49	-	17	3	-	-	1	8	11
Torre Pacheco.....	128	1	31	7	1	3	1	49	9
Torres de Cotillas (Las).....	84	-	21	3	-	4	1	34	6
Totana.....	183	1	34	8	1	1	1	88	25
Ulea.....	11	-	4	-	-	1	-	2	3
Unión (La).....	82	-	28	5	-	-	-	28	11
Villanueva del Río Segura.....	20	1	4	-	-	1	-	6	4
Yecla.....	230	2	51	14	1	6	2	80	37

III.1. DEFUNCIONES SEGÚN GRANDES GRUPOS DE CAUSAS, SEXO Y MUNICIPIOS. TOTAL.

MUNICIPIO	IX	X	XI	XII	XIII	XIV	XV	XVI	XVIII
TOTAL.....	438	215	-	17	52	36	41	194	374
Abanilla.....	4	-	-	-	-	-	1	1	4
Abarán.....	5	-	-	-	2	1	1	1	6
Aguilas.....	12	3	-	2	1	1	-	4	7
Albudeite.....	1	1	-	-	-	-	-	2	-
Alcantarilla.....	12	4	-	-	1	-	-	5	9
Alcázares (Los).....	1	1	-	-	-	-	-	2	4
Aledo.....	2	-	-	-	-	-	-	-	-
Alguazas.....	4	-	-	-	-	-	1	2	-
Alhama de Murcia.....	5	2	-	-	-	1	2	4	5
Archena.....	7	3	-	-	2	-	-	-	4
Beniel.....	1	1	-	-	-	-	-	1	3
Blanca.....	2	2	-	-	1	-	-	2	1
Bullas.....	2	1	-	-	1	-	1	1	2
Calasparra.....	1	3	-	-	2	-	-	5	1
Campos del Río.....	-	-	-	-	-	-	-	3	-
Caravaca de la Cruz.....	7	9	-	-	2	-	-	2	7
Cartagena.....	77	56	-	-	4	9	9	27	64
Cehégín.....	9	3	-	-	1	-	-	5	4
Ceutí.....	-	1	-	-	-	-	-	1	1
Cieza.....	22	6	-	-	2	1	-	7	8
Fortuna.....	2	-	-	-	-	1	-	1	5
Fuente Álamo.....	1	3	-	2	-	-	-	-	3
Jumilla.....	12	7	-	-	4	1	-	6	7
Librilla.....	2	-	-	-	1	-	-	1	1
Lorca.....	20	15	-	3	6	2	-	35	19
Lorquí.....	2	1	-	-	-	-	-	2	-
Mazarrón.....	3	6	-	-	-	2	1	3	5
Molina de Segura.....	9	1	-	-	2	2	1	6	9
Moratalla.....	3	4	-	1	-	1	-	-	3
Mula.....	10	3	-	-	3	2	-	6	9
Murcia.....	131	53	-	7	12	11	15	38	134
Ojós.....	2	-	-	-	-	-	-	-	-
Pliego.....	4	1	-	-	-	-	-	-	2
Puerto Lumbreras.....	-	-	-	-	1	-	-	1	3
Ricote.....	1	-	-	-	-	-	-	2	-
San Javier.....	7	2	-	1	2	-	-	3	11
San Pedro del Pinatar.....	3	2	-	1	-	-	-	4	3
Santomera.....	5	2	-	-	1	-	-	1	-
Torre Pacheco.....	8	5	-	-	-	1	3	2	7
Torres de Cotillas (Las).....	2	3	-	-	-	-	-	1	9
Totana.....	14	3	-	-	-	-	1	2	4
Ulea.....	-	-	-	-	-	-	-	-	1
Unión (La).....	3	2	-	-	-	-	-	-	5
Villanueva del Río Segura.....	3	-	-	-	-	-	-	1	-
Yecla.....	17	6	-	-	1	-	5	4	4

III.1. DEFUNCIONES SEGÚN GRANDES GRUPOS DE CAUSAS, SEXO Y MUNICIPIOS. HOMBRES.

MUNICIPIO	TOTAL	I	II	III	IV	V	VI	VII	VIII
TOTAL.....	4.340	43	1.193	153	13	67	58	1.463	554
Abanilla.....	37	-	10	1	-	-	-	14	6
Abarán.....	62	-	16	-	-	1	-	27	8
Aguilas.....	99	-	23	2	1	1	-	45	11
Albudeite.....	9	-	2	-	-	-	-	4	1
Alcantarilla.....	108	1	34	5	-	1	2	41	10
Alcázares (Los).....	15	-	6	-	-	-	-	3	1
Aledo.....	4	-	1	-	-	1	-	2	-
Alguazas.....	26	-	3	-	-	1	2	9	7
Alhama de Murcia.....	52	-	12	2	2	1	1	19	4
Archena.....	44	-	11	2	-	2	1	15	5
Beniel.....	19	-	5	-	-	-	-	8	1
Blanca.....	18	-	3	-	-	1	-	4	4
Bullas.....	50	2	12	1	-	-	2	19	10
Calasparra.....	33	-	14	-	-	-	1	5	6
Campos del Río.....	15	-	7	-	-	-	1	2	3
Caravaca de la Cruz.....	93	2	25	3	1	1	1	27	15
Cartagena.....	786	13	209	27	4	4	9	266	106
Cehégín.....	70	-	14	1	-	-	-	29	13
Ceutí.....	20	-	6	1	-	-	2	7	3
Cieza.....	128	1	34	3	-	1	1	46	15
Fortuna.....	28	-	11	1	-	-	2	7	2
Fuente Álamo.....	37	-	9	2	-	-	-	14	7
Jumilla.....	96	1	22	3	-	5	-	33	11
Librilla.....	15	-	5	1	-	-	-	3	2
Lorca.....	322	4	85	11	-	2	4	124	32
Lorquí.....	21	-	6	1	-	-	1	6	3
Mazarrón.....	58	1	10	2	-	-	2	21	9
Molina de Segura.....	84	1	27	2	1	1	-	27	7
Moratalla.....	31	1	7	1	-	2	-	5	10
Mula.....	91	-	21	3	-	5	2	31	8
Murcia.....	1.289	14	381	62	3	27	18	397	149
Ojós.....	2	-	1	-	-	-	-	1	-
Pliego.....	22	-	7	-	-	-	-	8	3
Puerto Lumbreras.....	44	1	16	-	-	-	-	19	6
Ricote.....	8	-	1	1	-	1	-	4	-
San Javier.....	60	-	18	3	-	1	-	20	5
San Pedro del Pinatar.....	45	-	10	1	-	1	-	21	4
Santomera.....	21	-	9	-	-	-	1	2	5
Torre Pacheco.....	63	-	18	3	-	2	1	18	7
Torres de Cotillas (Las).....	51	-	16	-	-	-	1	18	6
Totana.....	83	-	20	1	-	1	1	38	11
Ulea.....	9	-	3	-	-	1	-	2	3
Unión (La).....	42	-	15	2	-	-	-	12	9
Villanueva del Río Segura.....	8	-	2	-	-	-	-	1	4
Yecla.....	122	1	26	5	1	3	2	39	22

III.1. DEFUNCIONES SEGÚN GRANDES GRUPOS DE CAUSAS, SEXO Y MUNICIPIOS. HOMBRES.

MUNICIPIO	IX	X	XI	XII	XIII	XIV	XV	XVI	XVIII
TOTAL.....	267	97	-	6	18	14	25	82	287
Abanilla.....	2	-	-	-	-	-	1	1	2
Abarán.....	3	-	-	-	1	-	1	-	5
Aguilas.....	9	1	-	-	-	1	-	1	4
Albudeite.....	1	1	-	-	-	-	-	-	-
Alcantarilla.....	5	1	-	-	-	-	-	2	6
Alcázares (Los).....	-	-	-	-	-	-	-	1	4
Aledo.....	-	-	-	-	-	-	-	-	-
Alguazas.....	2	-	-	-	-	-	1	1	-
Alhama de Murcia.....	2	-	-	-	-	-	2	2	5
Archena.....	2	1	-	-	1	-	-	-	4
Beniel.....	1	-	-	-	-	-	-	1	3
Blanca.....	1	2	-	-	-	-	-	2	1
Bullas.....	2	-	-	-	-	-	-	-	2
Calasparra.....	1	1	-	-	1	-	-	4	-
Campos del Río.....	-	-	-	-	-	-	-	2	-
Caravaca de la Cruz.....	4	5	-	-	1	-	-	1	7
Cartagena.....	46	27	-	-	-	4	4	12	55
Cehégín.....	3	2	-	-	1	-	-	5	2
Ceutí.....	-	1	-	-	-	-	-	-	-
Cieza.....	13	2	-	-	-	-	-	5	7
Fortuna.....	1	-	-	-	-	-	-	1	3
Fuente Álamo.....	1	1	-	1	-	-	-	-	2
Jumilla.....	8	7	-	-	-	-	-	-	6
Librilla.....	2	-	-	-	1	-	-	-	1
Lorca.....	14	8	-	1	3	1	-	16	17
Lorquí.....	1	1	-	-	-	-	-	2	-
Mazarrón.....	2	5	-	-	-	-	-	1	5
Molina de Segura.....	6	1	-	-	1	1	-	-	9
Moratalla.....	1	2	-	-	-	-	-	-	2
Mula.....	6	-	-	-	2	1	-	4	8
Murcia.....	88	20	-	3	4	6	10	13	94
Ojós.....	-	-	-	-	-	-	-	-	-
Pliego.....	3	1	-	-	-	-	-	-	-
Puerto Lumbreras.....	-	-	-	-	-	-	-	-	2
Ricote.....	1	-	-	-	-	-	-	-	-
San Javier.....	4	1	-	-	-	-	-	-	8
San Pedro del Pinatar.....	2	-	-	1	-	-	-	2	3
Santomera.....	3	-	-	-	1	-	-	-	-
Torre Pacheco.....	5	2	-	-	-	-	2	-	5
Torres de Cotillas (Las).....	1	1	-	-	-	-	-	1	7
Totana.....	8	-	-	-	-	-	-	-	3
Ulea.....	-	-	-	-	-	-	-	-	-
Unión (La).....	1	-	-	-	-	-	-	-	3
Villanueva del Río Segura.....	1	-	-	-	-	-	-	-	-
Yecla.....	11	3	-	-	1	-	4	2	2

III.1. DEFUNCIONES SEGÚN GRANDES GRUPOS DE CAUSAS, SEXO Y MUNICIPIOS. MUJERES.

MUNICIPIO	TOTAL	I	II	III	IV	V	VI	VII	VIII
TOTAL.....	3.939	39	730	192	19	115	53	1.875	345
Abanilla.....	23	-	3	-	-	-	-	16	-
Abarán.....	50	-	7	2	-	-	-	27	8
Aguilas.....	81	1	15	1	1	5	2	37	5
Albudeite.....	6	-	1	-	-	-	-	2	1
Alcantarilla.....	92	1	22	6	-	4	2	31	9
Alcázares (Los).....	19	-	4	-	-	-	-	8	4
Aledo.....	5	-	3	-	-	-	-	-	-
Alguazas.....	30	-	7	-	-	-	-	15	5
Alhama de Murcia.....	61	-	7	3	-	1	-	39	3
Archena.....	49	-	12	2	-	2	1	17	7
Beniel.....	15	-	3	-	-	-	-	10	1
Blanca.....	21	-	1	2	-	-	-	15	1
Bullas.....	44	-	5	2	-	2	-	29	2
Calasparra.....	37	-	7	-	-	1	-	20	4
Campos del Río.....	11	-	4	-	-	-	-	6	-
Caravaca de la Cruz.....	94	1	14	2	3	-	1	55	9
Cartagena.....	666	11	102	39	3	16	9	334	54
Cehegín.....	80	-	6	2	-	1	-	46	16
Ceutí.....	26	-	6	2	-	-	1	13	2
Cieza.....	104	2	17	4	-	3	1	52	6
Fortuna.....	26	1	4	2	-	1	-	11	3
Fuente Álamo.....	25	1	3	1	-	-	1	13	2
Jumilla.....	99	-	18	7	-	2	1	48	7
Librilla.....	20	-	6	-	-	-	3	5	5
Lorca.....	272	6	40	18	2	8	3	131	24
Lorquí.....	18	-	4	1	-	-	1	10	1
Mazarrón.....	46	-	10	2	1	1	-	19	6
Molina de Segura.....	95	-	17	4	1	7	3	41	10
Moratalla.....	35	-	7	1	-	1	-	16	3
Mula.....	57	-	9	2	-	1	-	27	6
Murcia.....	1.164	10	240	52	5	48	21	528	97
Ojós.....	3	-	-	1	-	-	-	-	-
Pliego.....	13	-	5	-	-	-	-	4	1
Puerto Lumbreras.....	53	-	10	2	-	-	-	36	2
Ricote.....	11	-	-	-	-	1	-	8	-
San Javier.....	56	-	18	2	-	1	2	18	2
San Pedro del Pinatar.....	44	1	12	1	1	-	1	23	-
Santomera.....	28	-	8	3	-	-	-	6	6
Torre Pacheco.....	65	1	13	4	1	1	-	31	2
Torres de Cotillas (Las).....	33	-	5	3	-	4	-	16	-
Totana.....	100	1	14	7	1	-	-	50	14
Ulea.....	2	-	1	-	-	-	-	-	-
Unión (La).....	40	-	13	3	-	-	-	16	2
Villanueva del Río Segura.....	12	1	2	-	-	1	-	5	-
Yecla.....	108	1	25	9	-	3	-	41	15

III.1. DEFUNCIONES SEGÚN GRANDES GRUPOS DE CAUSAS, SEXO Y MUNICIPIOS. MUJERES.

MUNICIPIO	IX	X	XI	XII	XIII	XIV	XV	XVI	XVIII
TOTAL.....	171	118	-	11	34	22	16	112	87
Abanilla.....	2	-	-	-	-	-	-	-	2
Abarán.....	2	-	-	-	1	1	-	1	1
Aguilas.....	3	2	-	2	1	-	-	3	3
Albudeite.....	-	-	-	-	-	-	-	2	-
Alcantarilla.....	7	3	-	-	1	-	-	3	3
Alcázares (Los).....	1	1	-	-	-	-	-	1	-
Aledo.....	2	-	-	-	-	-	-	-	-
Alguazas.....	2	-	-	-	-	-	-	1	-
Alhama de Murcia.....	3	2	-	-	-	1	-	2	-
Archena.....	5	2	-	-	1	-	-	-	-
Beniel.....	-	1	-	-	-	-	-	-	-
Blanca.....	1	-	-	-	1	-	-	-	-
Bullas.....	-	1	-	-	1	-	1	1	-
Calasparra.....	-	2	-	-	1	-	-	1	1
Campos del Río.....	-	-	-	-	-	-	-	1	-
Caravaca de la Cruz.....	3	4	-	-	1	-	-	1	-
Cartagena.....	31	29	-	-	4	5	5	15	9
Cehégín.....	6	1	-	-	-	-	-	-	2
Ceutí.....	-	-	-	-	-	-	-	1	1
Cieza.....	9	4	-	-	2	1	-	2	1
Fortuna.....	1	-	-	-	-	1	-	-	2
Fuente Álamo.....	-	2	-	1	-	-	-	-	1
Jumilla.....	4	-	-	-	4	1	-	6	1
Librilla.....	-	-	-	-	-	-	-	1	-
Lorca.....	6	7	-	2	3	1	-	19	2
Lorquí.....	1	-	-	-	-	-	-	-	-
Mazarrón.....	1	1	-	-	-	2	1	2	-
Molina de Segura.....	3	-	-	-	1	1	1	6	-
Moratalla.....	2	2	-	1	-	1	-	-	1
Mula.....	4	3	-	-	1	1	-	2	1
Murcia.....	43	33	-	4	8	5	5	25	40
Ojós.....	2	-	-	-	-	-	-	-	-
Pliego.....	1	-	-	-	-	-	-	-	2
Puerto Lumbreras.....	-	-	-	-	1	-	-	1	1
Ricote.....	-	-	-	-	-	-	-	2	-
San Javier.....	3	1	-	1	2	-	-	3	3
San Pedro del Pinatar.....	1	2	-	-	-	-	-	2	-
Santomera.....	2	2	-	-	-	-	-	1	-
Torre Pacheco.....	3	3	-	-	-	1	1	2	2
Torres de Cotillas (Las).....	1	2	-	-	-	-	-	-	2
Totana.....	6	3	-	-	-	-	1	2	1
Ulea.....	-	-	-	-	-	-	-	-	1
Unión (La).....	2	2	-	-	-	-	-	-	2
Villanueva del Río Segura.....	2	-	-	-	-	-	-	1	-
Yecla.....	6	3	-	-	-	-	1	2	2



ANEXOS

ANEXO 1: ÁREAS DE SALUD Y MUNICIPIOS.

ÁREA 1 (MURCIA)

Albudeite
Alcantarilla
Alhama de Murcia
Beniel
Campos del Río
Librilla
Mula
Murcia
Pliego
Santomera

ÁREA 2 (CARTAGENA)

Alcázares (Los)
Cartagena
Fuente Álamo
Mazarrón
San Javier
San Pedro del Pinatar
Torre Pacheco
Unión (La)

ÁREA 3 (LORCA)

Águilas
Aledo
Lorca
Puerto Lumbreras
Totana

ÁREA 4 (NOROESTE)

Bullas
Calasparra
Caravaca
Cehegín
Moratalla

ÁREA 5 (ALTIPLANO)

Jumilla
Yecla

ÁREA 6 (VEGA DEL SEGURA - COMARCA ORIENTAL)

Abanilla
Abarán
Alguazas
Archena
Blanca
Ceutí
Cieza
Fortuna
Lorquí
Molina de Segura
Ojós
Ricote
Torres de Cotillas (Las)
Ulea
Villanueva del Río Segura

Los boletines estadísticos dan información del municipio del fallecido/a, pero no de su pedanía de residencia, según el Mapa Sanitario de la Región de Murcia (3) las pedanías de Ramonete, Morata y Garrobillo del municipio de Lorca se adscriben al área de salud 2 (Cartagena), y las pedanías de Lobosillo y Los Conesas del municipio de Murcia pertenecen al área de salud 2 (Cartagena), por lo que los indicadores de mortalidad por Área de salud podrían dar lugar a una mínima imprecisión en los decimales.

ANEXO 2: BOLETINES ESTADÍSTICOS.

ANEXO 3: ESTIMACIÓN DE LA POBLACIÓN EN LA REGIÓN DE MURCIA SEGÚN SEXO Y EDAD POR ÁREAS DE SALUD EN 1993.

TOTAL	Total	Área I	Área II	Área III	Área IV	Área V	Área VI
TOTAL.....	1.061.542	424.038	253.326	123.710	61.052	47.554	151.862
Menos de 1 año	13.099	5.371	3.175	1.433	645	587	1.888
De 1 a 4 años	51.480	20.527	12.220	5.607	2.742	2.601	7.783
De 5 a 9 años	70.747	27.525	17.350	8.135	3.589	3.080	11.068
De 10 a 14 años	93.661	37.540	22.228	10.865	4.536	4.215	14.277
De 15 a 19 años	96.595	39.676	22.859	11.154	5.026	4.240	13.640
De 20 a 24 años	95.900	39.529	22.805	10.502	5.230	3.697	14.138
De 25 a 29 años	88.854	36.241	21.234	9.960	4.959	3.930	12.531
De 30 a 34 años	82.064	32.095	19.927	9.025	4.834	3.924	12.259
De 35 a 39 años	65.009	26.274	15.882	7.306	3.366	3.027	9.154
De 40 a 44 años	62.049	25.349	14.448	7.675	3.185	2.706	8.686
De 45 a 49 años	51.688	20.745	12.379	6.335	2.902	2.175	7.152
De 50 a 54 años	49.971	20.756	12.186	5.625	2.840	1.759	6.804
De 55 a 59 años	52.609	20.500	12.969	6.277	3.387	2.193	7.284
De 60 a 64 años	55.534	21.324	13.195	6.571	4.329	2.699	7.415
De 65 a 69 años	50.613	19.408	11.944	6.595	3.496	2.533	6.637
De 70 a 74 años	31.167	12.118	7.067	4.031	2.204	1.561	4.186
De 75 y más años	50.471	19.065	11.440	6.603	3.759	2.629	6.973

HOMBRES	Total	Área I	Área II	Área III	Área IV	Área V	Área VI
TOTAL.....	522.223	206.516	125.077	61.187	30.493	23.622	75.040
Menos de 1 año	6.781	2.731	1.626	772	359	339	953
De 1 a 4 años	26.598	10.628	6.178	2.929	1.506	1.318	4.028
De 5 a 9 años	36.096	14.029	8.921	4.109	1.801	1.529	5.686
De 10 a 14 años	48.350	19.427	11.511	5.533	2.324	2.223	7.303
De 15 a 19 años	49.224	19.902	11.820	5.714	2.530	2.142	7.086
De 20 a 24 años	48.659	20.004	11.691	5.307	2.619	1.895	7.117
De 25 a 29 años	44.794	18.102	10.807	5.156	2.555	1.967	6.187
De 30 a 34 años	40.558	15.887	9.697	4.427	2.446	1.958	6.116
De 35 a 39 años	32.290	12.754	7.930	3.620	1.722	1.538	4.706
De 40 a 44 años	30.504	12.124	7.246	3.912	1.547	1.384	4.274
De 45 a 49 años	25.512	10.257	6.002	3.138	1.457	1.114	3.528
De 50 a 54 años	23.906	9.811	5.771	2.764	1.371	834	3.344
De 55 a 59 años	26.863	10.356	6.732	3.302	1.698	1.098	3.666
De 60 a 64 años	26.317	9.931	6.307	2.997	2.125	1.339	3.601
De 65 a 69 años	23.849	8.693	5.696	3.236	1.882	1.232	3.093
De 70 a 74 años	13.392	5.126	3.005	1.788	979	705	1.784
De 75 y más años	18.512	6.748	4.133	2.484	1.570	1.003	2.559

HOMBRES	Total	Área I	Área II	Área III	Área IV	Área V	Área VI
TOTAL.....	539.319	217.522	128.249	62.523	30.559	23.932	76.821
Menos de 1 año	6.318	2.640	1.549	661	286	248	935
De 1 a 4 años	24.883	9.898	6.042	2.678	1.237	1.283	3.755
De 5 a 9 años	34.651	13.496	8.428	4.026	1.788	1.551	5.382
De 10 a 14 años	45.311	18.113	10.717	5.332	2.212	1.992	6.974
De 15 a 19 años	47.371	19.774	11.039	5.440	2.496	2.098	6.554
De 20 a 24 años	47.241	19.526	11.114	5.194	2.611	1.801	7.021
De 25 a 29 años	44.060	18.138	10.427	4.804	2.405	1.962	6.344
De 30 a 34 años	41.506	16.207	10.230	4.598	2.388	1.965	6.143
De 35 a 39 años	32.719	13.520	7.952	3.686	1.644	1.488	4.448
De 40 a 44 años	31.544	13.225	7.202	3.763	1.638	1.322	4.412
De 45 a 49 años	26.176	10.489	6.377	3.197	1.445	1.060	3.623
De 50 a 54 años	26.065	10.945	6.414	2.862	1.469	925	3.460
De 55 a 59 años	25.746	10.144	6.237	2.975	1.689	1.095	3.618
De 60 a 64 años	29.217	11.393	6.888	3.574	2.205	1.360	3.814
De 65 a 69 años	26.764	10.716	6.248	3.359	1.613	1.301	3.545
De 70 a 74 años	17.775	6.992	4.062	2.243	1.224	857	2.402
De 75 y más años	31.959	12.316	7.307	4.120	2.188	1.628	4.413

ANEXO 4: LISTA REDUCIDA DE CAUSAS DE MORTALIDAD.

Códigos lista reducida	Códigos lista detallada	Códigos lista reducida	Códigos lista detallada
01	Fiebres tifoidea y paratifoidea	002	
02	Otras infecciones por salmonella y otras intoxicaciones alimentarias	003, 005	
03	Enfermedades infecciosas intestinales	001, 004, 006-009	
04	Tuberculosis respiratoria	010-012	
05	Otras tuberculosis	013-018, 137	
06	Otras enfermedades infecciosas bacterianas	020-027, 030-036, 038-041, 080-083, 087, 090-098	
07	Hepatitis viral	070	
08	Tétanos	037	
09	Resto enfermedades infecciosas víricas	045, 046-057, 060-066, 071-079, 138	
10	Enfermedades parasitarias y resto de infecciones	084-086, 088, 099, 100-104, 110-118, 120-136, 139	
11	Tumor maligno de cavidad bucal y faringe	140-149	
12	Tumor maligno del esófago	150	
13	Tumor maligno del estómago	151	
14	Tumor maligno del intestino delgado	152	
15	Tumor maligno del intestino grueso	153	
16	Tumor maligno del recto	154	
17	Tumor maligno del hígado	155	
18	Tumor maligno de la vesícula biliar	156	
19	Tumor maligno del páncreas	157	
20	Tumor maligno de la laringe	161	
21	Tumor maligno de la tráquea, de los bronquios y del pulmón	162	
22	Tumor maligno de los huesos	170	
23	Tumor maligno de la piel	172, 173	
24	Tumor maligno mama femenina	174	
25	Tumor maligno del cuello uterino	180	
26	Otros tumores malignos del útero	179, 181, 182	
27	Tumor maligno de la próstata	185	
28	Tumor maligno de otras localizaciones	158-160, 163-165, 171, 175, 183, 184, 186-198	
29	Tumor maligno de localización no especificada	199	
30	Leucemia	204-208	
31	Enfermedad de Hodgkin	201	
32	Otros tumores del tejido linfático y órganos hematopoyéticos	200, 202, 203	
33	Tumores benignos	210-229	
34	Carcinoma in situ	230-234	
35	Tumores de evolución incierta y de naturaleza no especificada	235-239	
36	Diabetes	250	
37	Otras enfermedades de las glándulas endocrinas	240-246, 251-278	
38	Trastornos de la inmunidad (SIDA)	279	
39	Serología o cultivo ⊕ para el VIH	795	
40	Anemias	280-285	
41	Otras enfermedades de la sangre y de los órganos hematopoyéticos	286-289	
42	Psicosis alcohólica	291	
43	Otros trastornos mentales	290, 292-319	
44	Enfermedades del sistema nervioso y de los órganos de los sentidos	340-389, 320-326, 330-337	
45	Enfermedades reumáticas crónicas del corazón	393-398	
46	Enfermedades hipertensivas	401-405	
47	Enfermedades isquémicas del corazón	410-414	
48	Otras enfermedades del corazón y de la circulación pulmonar	390-392, 420-428, 415, 416, 417	
49	Enfermedades del corazón mal definidas	429	
50	Enfermedades cerebro-vasculares	430-438	
51	Arteriosclerosis	440	
52	Enfermedades vasos sanguíneos	441-448, 451-459	
53	Infecciones respiratorias agudas incluida influenza	460-466, 487	
54	Neumonía	480-486	
55	Bronquitis, enfisema, asma	490-496	

Códigos lista reducida	Códigos lista detallada	Códigos lista reducida	Códigos lista detallada		
56	Otras enfermedades del aparato respiratorio	470-478, 500-508, 510-519	66	Enfermedades del sistema osteomuscular y tejido conjuntivo	710-739
57	Gastritis, duodenitis, ulcus péptico	531-535	67	Anomalías congénitas	740-759
58	Cirrosis y otras enfermedades crónicas del hígado	571	68	Causas perinatales	760-779
59	Resto de enfermedades del aparato digestivo	520-530, 536, 537, 557, 540-543, 550-553, 555-558, 560-570, 572-576, 577-579	69	Síntomas y estados morbosos mal definidos	780-794, 796-799
60	Nefritis, síndrome nefrótico, nefrosis	580-589	70	Accidentes de vehículo a motor	E810-E825
61	Resto de las enfermedades del aparato urinario	590-599	71	Caídas accidentales	E880-E888
62	Enfermedades de los órganos genitales masculinos	600-608	72	Ahogamiento	E910
63	Enfermedades de los órganos genitales femeninos	610, 611, 614-629	73	Accidentes de tipo industrial	E916-E921, E923-E 927
64	Complicaciones del embarazo, parto y puerperio	630-676	74	Suicidio y autolesiones	E950-E959
65	Enfermedades de piel y tejido celular subcutáneo	680-709	75	Resto de causas externas	E826-E838, E840-E848, E850-E858, E860-E876, E878, E879, E890-E909, E800-E807, E911-E915, E922, E928-949, E960-E978, E980-E999
			76	Dependencia a las drogas. Abuso de las drogas. Envenenamiento accidental por opiáceos, cocaína	304.0, 304.2, 304.7, 305.5, 305.6, E850.0, E850.8

PUBLICACIONES

CENTRO REGIONAL DE ESTADÍSTICA DE MURCIA

Serie A. Anuarios

- Anuario Estadístico de la Región de Murcia. 1986, 1987, 1988, 1989, 1990, 1991, 1992-1993, 1994.
- Anuario de Comercio Exterior de la Región de Murcia. 1986, 1987, 1988, 1989, 1990, 1991, 1992, 1993, 1994.

Serie B. Estadísticas, Cuentas y Encuestas

- Padrón Municipal de Habitantes de la Región de Murcia. 1986 (3 vols.)
- Movimiento Natural de la Población de la Región de Murcia. 1986, 1987, 1988, 1989, 1990, 1991, 1992, 1993.
- Datos Demográficos de la Región de Murcia. 1987. (Agotado)
- Cuentas de las Administraciones Públicas de la Región de Murcia. 1988, 1988-1990, 1991-1992.
- Estadísticas Básicas de Mortalidad de la Región de Murcia. 1989, 1990, 1991, 1992, 1993.
- Censo de Locales de la Región de Murcia 1990. (*)
- Censos de Población y Vivienda de 1991 de la Región de Murcia. Avance de Resultados. (Agotado)
- Censos de Población y Vivienda de 1991 de la Región de Murcia. Principales Resultados. (Agotado)
- Censo de Población de 1991 de la Región de Murcia. Resultados Regionales. Tomo I.
- Censo de Población de 1991 de la Región de Murcia. Resultados Regionales. Tomo II.
- Censo de Población de 1991 de la Región de Murcia. Resultados Municipales. Tomo I.
- Censo de Población de 1991 de la Región de Murcia. Resultados Municipales. Tomo II.
- Censo de Población de 1991 de la Región de Murcia. Resultados Municipales. Tomo III.
- Censo de Población de 1991 de la Región de Murcia. Resultados Municipales. Tomo IV.
- Censo de Población de 1991 de la Región de Murcia. Entidades de Población.
- Censo de Vivienda de 1991 de la Región de Murcia.
- Elecciones Sindicales de 1990 en la Región de Murcia.

Serie C. Metodología

- Tablas Input-Output la Región de Murcia. Metodología. (Agotado)

Serie D. Estadísticas Rápidas

- Región de Murcia en cifras 1990. (Agotado)
- Región de Murcia en cifras 1994.
- Cartagena en cifras 1989. (Agotado)
- Lorca en cifras 1989. (Agotado)
- Murcia en cifras 1989. (Agotado)

Serie H. Estadísticas Históricas

- Diccionario Geográfico-Estadístico de España y sus posesiones de Ultramar. Región de Murcia (Pascual Madoz)
- Estadísticas Históricas de Población de la Región de Murcia.

Serie F. Directorios y Catálogos

- Entidades de Población de la Región de Murcia. Clasificación y delimitación. (Agotado)

SERVICIO DE ESTUDIOS Y COYUNTURA ECONÓMICA

- "Coyuntura Económica". Revista trimestral de coyuntura económica murciana.
- "Cuadernos de Economía Murciana". Revista anual de economía regional.
- Catálogo de fabricantes de conservas vegetales y jugos de la Región de Murcia. 1989. (Agotado)
- Los servicios a las empresas en la Región de Murcia.
- La Región de Murcia ante el Mercado Único de 1993.

SERVICIO PLANIFICACIÓN ECONÓMICA

- Programa de Desarrollo Regional de Murcia 1986-1988 (2 vols.). (Agotado)
- Programa de Desarrollo Regional de Murcia 1989-1992. (Agotado)
- Análisis Económico-Financiero de las Empresas de la Región de Murcia. 1990-1993.

(*) Edición muy limitada. Pueden solicitarse reproducción en fotocopias.

Información y pedidos:

DIRECCIÓN GENERAL DE ECONOMÍA Y PLANIFICACIÓN

C/Alejandro Seiquer, 11, 2º. 30001-MURCIA
Tfnos. (968) 362050-362051. Fax: (968) 362052